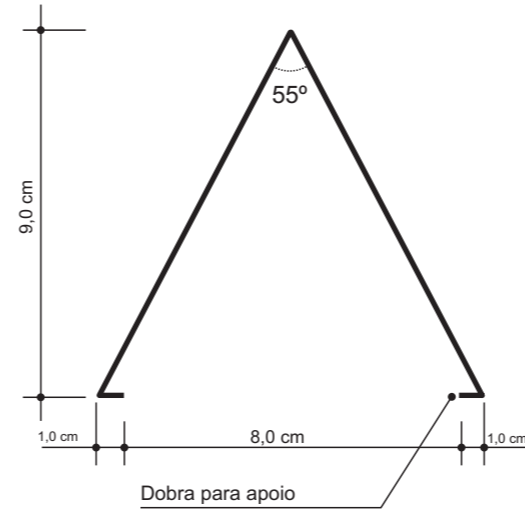


Prisma Mesa Diretora CMBH

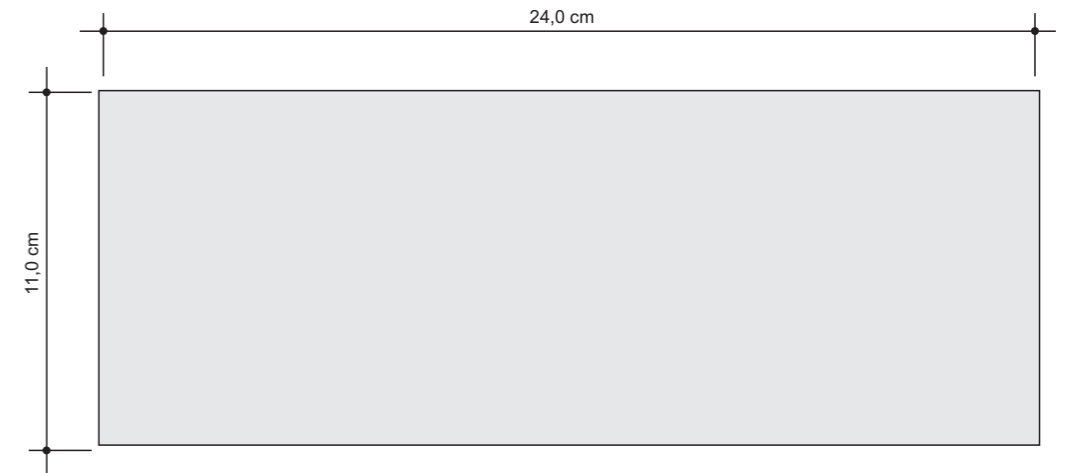
PERSPECTIVA



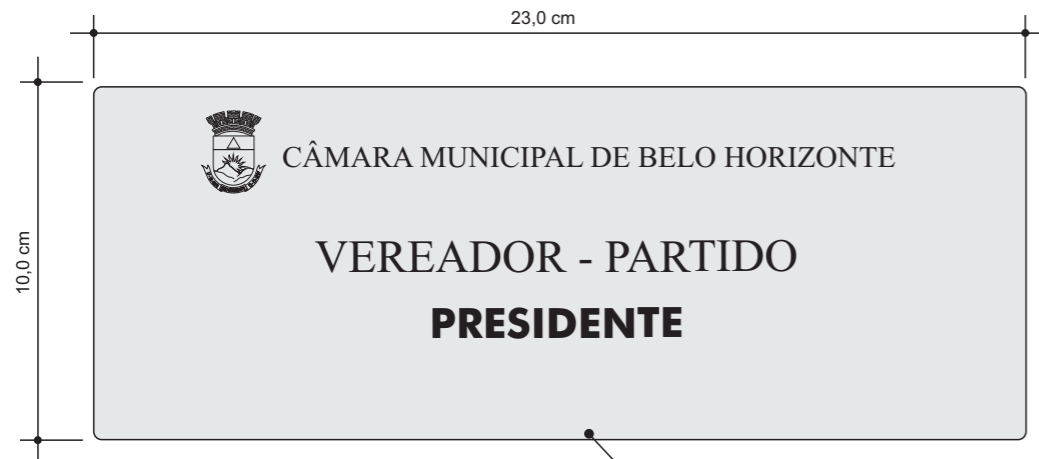
VISTA LATERAL



VISTA FRONTAL



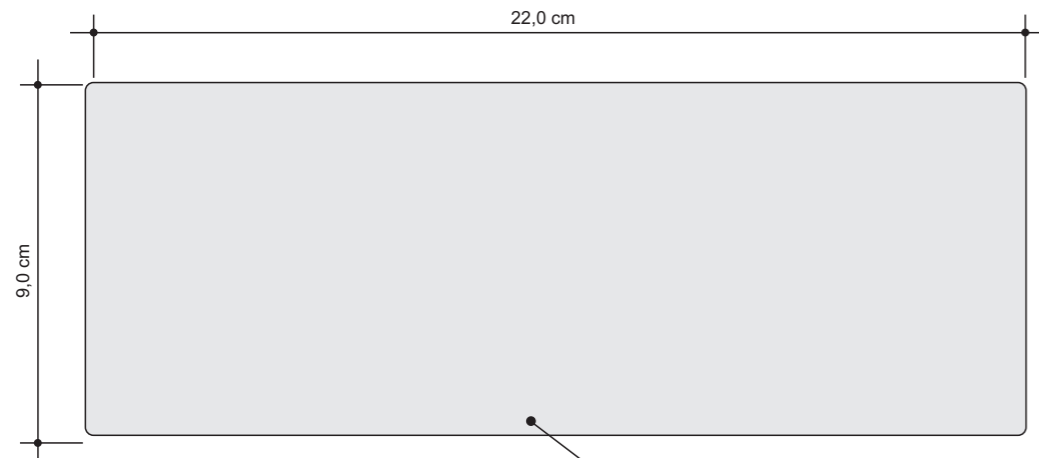
FRENTE - PLACA METÁLICA



Placa confeccionada chapa de aço inox 304, medindo 23,0 cm x 10,0 cm, com 0,8 mm de espessura, bordas arredondadas, a ser fixada por meio de plaqueta magnética (conforme medidas abaixo), no prisma de identificação da Mesa Diretora da CMBH.

PLAQUETA MAGNÉTICA

(Afixada no verso da placa metálica)



Plaqueta magnética medindo 22,0 cm x 9,0 cm, com 2 mm de espessura.

FONTE: TIMES NEW ROMAN




FONTE: FUTURA MD BT



FONTE: TIMES NEW ROMAN



OBS.: Dimensionamento das letras sem acento ou cedilhas



 CÂMARA MUNICIPAL DE BELO HORIZONTE			
TÍTULO			
PROJETO PRISMA MESA DIRETORA			
RESPONSÁVEL TÉCNICO	ESCALA	DATA	DESENHISTA
EYMARD BENTO JÚNIOR	SEM ESCALA	OUTUBRO/2012	ALBERTO BRAGA