



PREFEITURA MUNICIPAL
DE BELO HORIZONTE

SECRETARIA MUNICIPAL DE PLANEJAMENTO, ORÇAMENTO E GESTÃO

SUBSECRETARIA DE PLANEJAMENTO E ORÇAMENTO

PROPOSTA ORÇAMENTÁRIA

2018

MENSAGEM Nº

Belo Horizonte, 29 de setembro de 2017.

Senhor Presidente,

Encaminho à apreciação de Vossa Excelência e de seus ilustres pares o Projeto de Lei que estima a Receita e fixa a Despesa do Município para o exercício financeiro de 2018, em cumprimento ao disposto no inciso X do art. 108 e no inciso III do art. 125 da Lei Orgânica.

A presente proposta orçamentária, estruturada nos Orçamentos Fiscal, da Seguridade Social e de Investimento das Empresas em que o Município detém a maioria do capital social com direito a voto, apresenta a estimativa da receita para 2018 e, a partir desta, define a despesa para o referido exercício.

A receita total do Município foi estimada para o próximo exercício em R\$ 12.535.716.659,00 e a despesa total fixada no mesmo valor.

Informo, ainda, que o presente instrumento de planejamento foi elaborado de acordo com a Lei nº 11.070, de 26 de setembro de 2017, que fixou as diretrizes orçamentárias para 2018, em consonância com os programas definidos pelo atual governo, além de estar alinhado com projeto em curso que dispõe sobre o Plano Plurianual de Ação Governamental – PPAG – para o ano de 2018.

Certo de que este Projeto de Lei receberá a necessária aquiescência de Vossa Excelência e de seus ilustres pares, submeto-o a regular processamento, renovando protestos de elevado apreço e consideração.

Alexandre Kalil
Prefeito de Belo Horizonte

Excelentíssimo Senhor
Vereador Henrique Braga
Presidente da Câmara Municipal da
CAPITAL

PROJETO DE LEI Nº

Estima a receita e fixa a despesa do Município para o exercício financeiro de 2018.

Art. 1º – Esta lei estima a receita e fixa a despesa do Município de Belo Horizonte para o exercício de 2018, compreendendo:

I – o Orçamento Fiscal referente aos poderes do Município, seus fundos, órgãos e entidades da administração direta e indireta;

II – o Orçamento da Seguridade Social referente aos poderes do Município, seus fundos, órgãos e entidades da administração direta e indireta;

III – o Orçamento de Investimento das Empresas em que o Município detém a maioria do capital social, com direito a voto.

Art. 2º – A receita total da administração direta e indireta é estimada em R\$ 12.535.716.659,00 (doze bilhões, quinhentos e trinta e cinco milhões, setecentos e dezesseis mil, seiscentos e cinquenta e nove reais), e decorrerá da arrecadação de tributos, de transferências constitucionais, de rendas e de outras receitas correntes e de capital previstas na legislação em vigor, e obedecerá aos seguintes desdobramentos da origem de recursos:

	R\$1,00
I - Total do Orçamento Fiscal	9.057.085.166
Receita do Orçamento Fiscal da administração direta	8.940.024.944
Receita do Orçamento Fiscal da administração indireta	117.060.222
II - Total do Orçamento da Seguridade Social	3.478.631.493
Receita do Orçamento da Seguridade Social da administração direta	3.129.272.446
Receita do Orçamento da Seguridade Social da administração indireta	349.359.047
RECEITA TOTAL DA ADMINISTRAÇÃO DIRETA E INDIRETA	12.535.716.659

Parágrafo único - O desdobramento da receita total estimada, no que respeita à classificação econômica, tem a seguinte especificação:

R\$1,00

1. RECEITAS CORRENTES.....	10.384.591.493
Receita Tributária	3.816.889.769
Receitas de Contribuições	372.513.325
Receita Patrimonial	295.543.904
Receita Agropecuária	20.000
Receita de Serviços	91.877.955
Transferências Correntes	5.577.682.027
Outras Receitas Correntes	230.064.513
2. RECEITAS DE CAPITAL.....	1.818.002.878
Operações de Crédito	1.324.148.314
Alienação de Bens	100.451.556
Transferências de Capital	375.085.312
Outras Receitas de Capital	18.317.696
3. RECEITAS INTRAORÇAMENTÁRIAS CORRENTES.....	756.576.721
Receitas de Contribuições	434.453.842
Receita de Serviços	310.704.002
Transferências Correntes	150.000
Outras Receitas Correntes	11.268.877
4. RECEITAS INTRAORÇAMENTÁRIAS DE CAPITAL.....	12.225.692
Outras Receitas de Capital	12.225.692
5. DEDUÇÃO DE TRANSFERÊNCIAS CONSTITUCIONAIS PARA O ENSINO BÁSICO.....	(-) 435.680.125
RECEITA TOTAL POR CLASSIFICAÇÃO ECONÔMICA.....	12.535.716.659

Art. 3º – A despesa total, no mesmo valor da receita total, R\$ 12.535.716.659,00 (doze bilhões, quinhentos e trinta e cinco milhões, setecentos e dezesseis mil, seiscentos e cinquenta e nove reais), é assim discriminada:

R\$1,00

I - Total do Orçamento Fiscal	7.094.422.416
Despesa do Orçamento Fiscal da administração direta	5.945.528.538

Despesa do Orçamento Fiscal da administração indireta	1.148.893.878
II - Total do Orçamento da Seguridade Social	5.441.294.243
Despesa do Orçamento da Seguridade Social da administração direta	5.079.442.207
Despesa do Orçamento da Seguridade Social da administração indireta	361.852.036
DESPESA TOTAL DA ADMINISTRAÇÃO DIRETA E INDIRETA	12.535.716.659

I – as despesas serão realizadas segundo a discriminação dos anexos desta lei, e apresentam a seguinte composição por órgãos:

R\$1,00

DISTRIBUIÇÃO DA DESPESA POR ÓRGÃOS	
Legislativo Municipal	247.842.000
Gabinete do Prefeito	37.277.459
Gabinete do Vice-Prefeito	1.250.971
Procuradoria-Geral do Município	56.815.302
Fundo da Procuradoria-Geral - FPGM do Município	7.357.000
Secretaria Municipal de Planejamento, Orçamento e Gestão	126.459.034
Empresa de Informática e Informação do Município de Belo Horizonte	134.856.406
Fundo Financeiro	1.082.040.658
Fundo Previdenciário - BHPREV	10.896.292
Secretaria Municipal de Fazenda	167.977.755
Fundo de Modernização e Aprimoramento Adm. Tributária do Município	3.500.000
Secretaria Municipal de Assist. Social, Segurança Alimentar e Cidadania	73.314.727
Fundo Municipal de Segurança Alimentar e Nutricional	28.084.650
Fundo Municipal de Assistência Social	159.177.737
Fundo Municipal dos Direitos da Criança e do Adolescente	11.420.489
Fundo Municipal de Alimentação Escolar	44.655.015
Fundo Municipal do Idoso	12.383.728
Fundo Municipal de Proteção e Defesa das Minorias	126.100
Fundo Municipal do Auxílio de Transporte Escolar	3.000.000
Fundo Municipal dos Direitos da Mulher	126.100
Secretaria Municipal de Governo	12.899.228
Secretaria Municipal de Segurança e Prevenção	173.497.560
Secretaria Municipal de Educação	1.765.859.673
Hospital Metropolitano Odilon Behrens	359.239.047
Fundo Municipal de Saúde	3.657.021.826
Fundo Municipal Sobre Drogas	476.000
Controladoria-Geral do Município	18.690.478
Secretaria Municipal de Meio Ambiente	38.477.500
Fundo Municipal de Defesa Ambiental	2.553.000
Fundo de Operação do Parque das Mangabeiras	10.000

Fundação de Parques Municipais e Zoobotânica	56.703.359
Secretaria Municipal de Obras e Infraestrutura	1.664.388.106
Superintendência de Desenvolvimento da Capital	187.855.132
Companhia Urbanizadora e de Habitação de Belo Horizonte	63.572.989
Fundo Municipal de Habitação Popular	232.526.840
Fundo da Operação Urbana BH Morar/Capitão Eduardo	10.000
Fundo da Operação Urbana do Isidoro	510.000
Superintendência de Limpeza Urbana	429.489.467
Empresa de Transportes e Trânsito de Belo Horizonte	194.408.765
Fundo Municipal de Transportes Urbanos	104.353.155
Fundo Municipal de Calamidade Pública	805.080
Secretaria Municipal de Desenvolvimento Econômico	13.803.060
Empresa Municipal de Turismo de Belo Horizonte S/A	25.287.386
Fundo Municipal de Desenvolvimento Econômico	510.000
Fundo Municipal de Turismo	105.000
Fundo Municipal de Proteção e Defesa do Consumidor	220.900
Secretaria Municipal de Esportes e Lazer	29.497.691
Secretaria Municipal de Cultura	3.945.640
Fundo Municipal de Cultura	9.774.000
Fundo de Proteção do Patrimônio Cultural do Município de Belo Horizonte	460.000
Fundação Municipal de Cultura	59.333.363
Secretaria Municipal de Assuntos Institucionais e Comunicação Social	12.067.742
Secretaria Municipal de Política Urbana	109.620.887
Encargos Gerais do Município da Secretaria Municipal de Fazenda	798.403.610
Encargos Gerais do Município da Secretaria Municipal de Planejamento, Orçamento e Gestão	104.743.000
Subtotal	12.339.680.907
Reserva de Contingência	9.877.937
Reserva de Contingência - RPPS	186.157.815
Subtotal	196.035.752
TOTAL GERAL DA DESPESA	12.535.716.659

II – as despesas serão realizadas segundo a discriminação dos anexos desta lei, e apresentam a seguinte composição por funções de governo:

R\$1,00

DISTRIBUIÇÃO DA DESPESA POR FUNÇÃO DE GOVERNO

administração direta e indireta

Legislativa	234.405.000
Administração	495.735.165
Segurança Pública	163.598.614
Assistência Social	314.304.420

Previdência Social	1.110.252.950
Saúde	4.016.736.873
Trabalho	68.437.092
Educação	1.844.590.576
Cultura	77.055.282
Direitos da Cidadania	7.909.800
Urbanismo	778.603.158
Habitação	332.198.523
Saneamento	1.131.485.002
Gestão Ambiental	212.603.719
Ciência e Tecnologia	145.312.200
Agricultura	2.461.500
Comércio e Serviços	83.351.975
Transporte	498.991.920
Desporto e Lazer	43.522.379
Encargos Especiais	778.124.759
Subtotal	12.339.680.907
Reserva de Contingência	9.877.937
Reserva de Contingência - RPPS	186.157.815
Subtotal	196.035.752
TOTAL GERAL DA DESPESA	12.535.716.659

Art. 4º – Para ajustes na programação orçamentária, fica o Executivo autorizado a abrir créditos suplementares até o limite de 15% (quinze por cento) do valor total do Orçamento, nos termos do art. 43 da Lei Federal nº 4.320, de 17 de março de 1964.

§ 1º – Não oneram o limite estabelecido no *caput*:

I – as suplementações para pessoal e encargos sociais, limitadas ao percentual estabelecido no *caput* sobre o total do crédito aprovado no grupo de despesa Pessoal e Encargos Sociais, código 01, do orçamento vigente, a fim de preservar a apropriação do gasto nos centros de custos das unidades administrativas;

II – as suplementações ao Fundo Municipal de Saúde, limitadas ao percentual estabelecido no presente artigo sobre o crédito orçamentário aprovado para o referido fundo, objetivando adequar as fontes de financiamento ao efetivo processamento das ações programadas da área de Saúde.

§ 2º – A abertura de crédito suplementar de que trata este artigo poderá conter a inclusão de grupo de despesa, modalidade de aplicação e inclusão e a alteração do grupo da origem de fontes de recursos em cada projeto, atividade e operação especial de que trata esta lei.

Art. 5º – O Orçamento de Investimento das Empresas, observada a programação de receita e despesa constante nos anexos desta lei, perfaz a quantia de R\$ 16.774.217,00 (dezesseis milhões, setecentos e setenta e quatro mil, duzentos e dezessete reais) e apresenta a seguinte discriminação:

	R\$1,00
PRODABEL – Empresa de Informática e Informação do Município de Belo Horizonte S/A	10.398.405
BHTRANS – Empresa de Transportes e Trânsito de Belo Horizonte S/A	5.898.712
URBEL – Companhia Urbanizadora e de Habitação de Belo Horizonte S/A	340.000
BELOTUR – Empresa Municipal de Turismo de Belo Horizonte S/A	107.100
PBH ATIVOS S/A	30.000
TOTAL DO ORÇAMENTO DE INVESTIMENTO DAS EMPRESAS	16.774.217

Art. 6º – Fica o Poder Executivo autorizado a:

I – designar órgãos centrais para movimentar dotações comuns atribuídas às diversas unidades orçamentárias e para acompanhamento físico do desempenho governamental;

II – promover as medidas necessárias para ajustar os dispêndios ao efetivo comportamento da receita;

III – realizar operações de crédito por antecipação de receita, nos limites previstos na legislação específica;

IV – por meio de decreto, definir a ordenação de despesa dos recursos regionalizados nos diversos órgãos e entidades do município, a fim de preservar a eficiência da execução orçamentária e a gestão dos serviços municipais;

V – publicar, através de decreto, após a sanção da Lei Orçamentária Anual – LOA, o Quadro de Detalhamento de Despesa com especificação de elemento de despesa, dos órgãos, fundos e entidades municipais, a fim de auxiliar a programação orçamentária e financeira setorial do exercício de 2018, nos termos da Lei Federal nº 4.320, de 17 de março de 1964, e da Lei Complementar Federal nº 101, de 05 de maio de 2000.

Art. 7º – As despesas com segurança urbana nas áreas de Saúde e Educação serão processadas na Secretaria Municipal de Segurança e Prevenção – SMSPP –, nos programas de trabalho específicos, para fins de apuração dos custos diretos, indiretos, prestação de contas e transparência da alocação dos créditos orçamentários.

Art. 8º – Em cumprimento à Instrução Normativa nº 07, de 11 de dezembro de 2013, do Tribunal de Contas do Estado de Minas Gerais – TCEMG –, passa a acompanhar a Proposta Orçamentária para 2018 o Quadro de Detalhamento de Despesa com especificação de elementos de despesa, ficando preservado o detalhamento da despesa, até o nível de modalidade de aplicação, para os demais anexos que integram o presente projeto de lei, em conformidade com o art. 8º da Lei nº 11.070, de 26 de setembro de 2017.

Art. 9º – Esta lei entra em vigor na data de sua publicação.

Belo Horizonte, 29 de setembro de 2017.

Alexandre Kalil

Prefeito de Belo Horizonte

APRESENTAÇÃO

Este documento apresenta o Projeto de Lei Orçamentária que estima a Receita e fixa a Despesa do Município de Belo Horizonte para o exercício de 2018 em cumprimento ao disposto nos artigos 108 - inciso X, 125 - inciso III da Lei Orgânica de Belo Horizonte.

A presente Proposta Orçamentária, estruturada nos Orçamentos Fiscal, da Seguridade Social e de Investimento das Empresas em que o Município detém a maioria do capital social com direito a voto, apresenta a estimativa da Receita para 2018 e, a partir desta, define a despesa para o referido exercício.

O presente instrumento de planejamento foi elaborado de acordo com a Lei n.º 11.070 de 26 de setembro de 2017, que fixou as diretrizes orçamentárias para 2018, em consonância com os programas definidos pelo atual governo, além de estar alinhado com projeto em curso do PPAG para o ano de 2018.

DA ESTIMATIVA DA RECEITA

A estimativa do crescimento da arrecadação total da PBH, incluindo a receita tributária e as receitas de transferências, está baseada nos índices de crescimento econômico do País e dos índices inflacionários indicados na Lei de Diretrizes Orçamentárias para 2018 e atualizados pelo Relatório Focus, divulgado pelo Banco Central em 18 de setembro, além de considerar também esforços visando combater a sonegação fiscal e a redução do estoque da dívida ativa, o que resultará em maior disponibilidade de recursos para investimentos no Município.

Também de acordo com a previsão contida no orçamento federal para o próximo exercício, haverá continuidade dos repasses aos estados e municípios, com recursos disponíveis para novos investimentos e com a garantia de continuidade de projetos já em andamento e foi também incluída a estimativa de ingressos de recursos de operações de crédito, já aprovadas pelo Poder Legislativo, para financiamento de investimentos no Município.

DADOS TÉCNICOS SOBRE A ESTIMATIVA DA RECEITA

A Receita Total da Administração Direta e Indireta foi estimada para o próximo exercício em R\$ 12.535.716.659,00, conforme Quadro I a seguir:

Quadro I

ESTIMATIVA DAS RECEITAS

R\$ 1,00

RECEITA	ESTIMADO 2018
Receitas Correntes	10.384.591.493
Receitas de Capital	1.818.002.878
Receita Intraorçamentaria Corrente	756.576.721
Receita Intraorçamentaria de Capital	12.225.692
Dedução Rec. Formação FUNDEB	- 435.680.125
TOTAL	12.535.716.659

A receita própria e as transferências constitucionais (Recursos Ordinários), no montante de R\$ 7.165.877.347,00, para o próximo exercício foram estimadas levando-se em consideração a arrecadação nos últimos meses e o comportamento sazonal das mesmas.

Na categoria de recursos vinculados, no montante de R\$ 5.369.839.312,00, incluem-se as receitas decorrentes de transferências por convênios dos Governos Federal e Estadual e por parcerias com a sociedade civil e organismos internacionais, além de receitas diretamente arrecadadas pela Administração Indireta, objetivando implementar diversos programas prioritários no Município.

Podemos destacar a receita decorrente dos blocos de financiamento da Gestão Plena do Sistema Único da Saúde (transferidas da União e do Estado), com valor previsto de R\$ 2.308.553.566,00, para pagamento dos serviços hospitalares e ambulatoriais prestados pela iniciativa privada e pelo setor público, além de outras transferências intergovernamentais para as áreas de educação, assistência social, esportes, cultura, merenda escolar, habitação, saneamento e meio ambiente.

Da mesma forma, aqui devem ser mencionadas as operações de crédito autorizadas

por leis municipais, no montante de R\$1.324.148.314 para o financiamento de investimentos nas áreas de saneamento, urbanização e moradia, desenvolvimento institucional (programa PMAT), além do financiamento de investimento em infraestrutura e dos investimentos necessários para a execução do Plano de Mobilidade de Belo Horizonte.

Vale ressaltar a estimativa das contribuições e receitas previdenciárias do Fundo Financeiro – FUFIN - para 2018 somando R\$ 549.837.876,00, vinculada aos gastos com inativos, pensionistas e benefícios previdenciários do Município no total de R\$ 1.082.040.658,00. Essa situação deficitária gerará uma necessidade de aporte de recursos do tesouro para custear os gastos no montante de R\$ 532.202.782,00.

No tocante à receita previdenciária do BHPREV, fundo capitalizado, estima-se em R\$ 197.054.107,00 a soma das contribuições dos servidores e da patronal relativa aos beneficiários ao referido fundo, tendo sido fixado em R\$ 10.896.292,00 os dispêndios com os benefícios previdenciários, o que gera uma reserva de contingência de R\$ 186.157.815,00.

Em cumprimento ao artigo 5º da LDO de 2017 estamos discriminando nos quadros orçamentários a receita própria das empresas municipais dependentes no valor de R\$ 44.609.811,00, destacando as receitas do gerenciamento do trânsito e do transporte, totalizando R\$ 29.207.828,00, a cargo da BHTRANS.

Destacamos uma mudança inserida na peça orçamentária para 2018, relativa à classificação por natureza da receita orçamentária, determinada pela Portaria da STN n.º 764, de 15/09/2017, que modifica a especificação das fontes de recursos, a partir do terceiro nível. Esta mudança evolutiva da técnica orçamentária, em fase de implantação por todos os entes federados, permitirá analisar o agregado dos componentes da receita prevista e da receita arrecadada, com o somatório da dívida ativa, juros e multa de mora no valor do principal, não mais compondo o item de “outras receitas correntes”. Neste primeiro momento, estas alterações poderão dificultar a comparação do valor orçado de receita para 2018 com a receita prevista para o exercício de 2017 e a arrecadada de anos anteriores.

Apresentamos a seguir o Quadro II com os valores estimados para a receita orçamentária de 2018, destacando-se os recursos ordinários e os recursos vinculados.

Quadro II

ESTIMATIVA DAS RECEITAS POR FONTE DE RECURSOS

R\$ 1.000,00

RECEITA	RECURSOS ORDINÁRIOS	RECURSOS VINCULADOS	TOTAL ESTIMADO
Receitas Correntes	7.482.889	2.901.702	10.384.591
Impostos, Taxas e Contrib. Melhorias	3.816.890		3.816.890
Impostos	3.461.171		3.461.171
Taxas	350.719		350.719
Contribuição de Melhoria	5.000		5.000
Contribuições	132.869	239.644	372.513
Contribuições Sociais		239.644	239.644
Contrib. Custeio Serv. Ilum. Pública	132.869		132.869
Receita Patrimonial	232.098	63.446	295.544
Receita Agropecuária		20	20
Receita de Serviços	38.467	53.411	91.878
Transferências Correntes	3.048.025	2.529.657	5.577.682
Transferências da União	538.261	2.259.491	2.797.751
Transferências do Estado	1.797.239	242.908	2.040.147
Transferência do FUNDEB	712.526		712.526
Outras Transferências		27.258	27.258
Outras Receitas Correntes	214.541	15.524	230.065
Receitas de Capital	118.668	1.699.335	1.818.003
Operação de Crédito		1.324.148	1.324.148
Alienação de Bens	100.351	101	100.452
Transferência Capital		375.085	375.085
Outras Receitas de Capital	18.318		18.318
Receita Intraorçamentária		768.802	768.802
Receitas de Contribuições		434.454	434.454
Receita de Serviços		310.704	310.704
Outras Intra Correntes		11.419	11.419
Aporte de Capital Empresas		12.226	12.226
Dedução Rec. Formação Fundeb.	-	435.680	-
TOTAL	7.165.877	5.369.839	12.535.717

Da Renúncia da Receita

Conforme disposto na Lei de Diretrizes Orçamentárias, estima-se que a renúncia da receita em 2018 atinja o montante de R\$ 70,4 milhões anuais, compreendidas neste total as remissões, as isenções, os descontos em virtude de pagamento antecipado de IPTU autorizados em lei e os incentivos à cultura.

As isenções atingem o valor de aproximadamente R\$ 19 milhões anuais, sendo R\$ 12 milhões relativos ao ISSQN para incentivos às atividades culturais, R\$ 1,3 milhões relativos ao IPTU, cujos beneficiários são os proprietários de moradia de baixo valor venal e R\$ 5,7 milhões relativos ao ITBI.

Já os descontos concedidos pela antecipação do pagamento total, ou de parcela do IPTU, somam o montante aproximado de R\$ 48,6 milhões e as remissões R\$ 2,8 milhões.

Da Receita Corrente Líquida

Nos termos da Lei de Responsabilidade Fiscal, apresentamos no Quadro III a Receita Corrente Líquida, que engloba as receitas tributárias, de contribuições, patrimoniais, agropecuárias, de serviços, transferências correntes e outras receitas correntes, deduzidas a contribuição dos servidores para custeio do sistema de previdência e a dedução de fundo para a educação básica. A Receita Corrente Líquida serve como parâmetro para cálculo da despesa com pessoal e para os limites de endividamento.

Quadro III

RECEITA CORRENTE LÍQUIDA

R\$ 1,00

DETALHAMENTO DA RECEITA	VALORES ESTIMADOS
Impostos	3.461.170.608
Taxas	350.719.161
Contribuição de Melhoria	5.000.000
Contribuições	372.513.325
Receita Patrimonial	295.543.904
Receita Agropecuária	20.000
Receita de Serviços	91.877.955
Transferências da União	2.797.751.332
Transferências do Estado	2.040.146.663
Transferências dos Municípios	264.901
Transferência de Instituições Privadas	26.893.408
Transferência do FUNDEB	712.525.723
Transferências do Exterior	100.000
Outras Receitas Correntes	230.064.513
Subtotal	10.384.591.493
(-) Dedução da Contribuição dos Segurados	239.644.325
(-) Dedução da Comp. Entre Regimes	4.783.204
(-) Dedução do Excedente do FUNDEB	435.680.125
TOTAL	9.704.483.839

DA FIXAÇÃO DA DESPESA

Os recursos da Proposta Orçamentária para 2018 foram alocados de forma a cumprir as diretrizes determinadas na Lei de Diretrizes Orçamentárias que priorizam os programas e ações relacionadas às diversas áreas da Prefeitura. Tendo como referência a execução orçamentária de 2016 e a acumulada até julho do exercício de 2017, a despesa foi fixada para 2018 com o desdobramento por função de governo, conforme Quadro IV, nos termos da Lei de Diretrizes Orçamentárias.

Quadro IV

SUMÁRIO DAS DESPESAS POR FUNÇÕES DE GOVERNO

R\$ 1,00

FUNÇÃO GOVERNO	DESPESA FIXADA	%
Legislativa	234.405.000	1,87%
Administração	495.735.165	3,95%
Segurança Pública	163.598.614	1,31%
Assistência Social	314.304.420	2,51%
Previdência Social	1.110.252.950	8,86%
Saúde	4.016.736.873	32,04%
Trabalho	68.437.092	0,55%
Educação	1.844.590.576	14,71%
Cultura	77.055.282	0,61%
Direitos da Cidadania	7.909.800	0,06%
Urbanismo	778.603.158	6,21%
Habitação	332.198.523	2,65%
Saneamento	1.131.485.002	9,03%
Gestão Ambiental	212.603.719	1,70%
Ciência e Tecnologia	145.312.200	1,16%
Agricultura	2.461.500	0,02%
Comércio e Serviços	83.351.975	0,66%
Transporte	498.991.920	3,98%
Desporto e Lazer	43.522.379	0,35%
Encargos Especiais	778.124.759	6,21%
Reserva de Contingência	196.035.752	1,56%
TOTAL	12.535.716.659	100,00%

Apresentamos a seguir o Quadro V com os valores fixados para a despesa orçamentária de 2018, destacando-se a aplicação com recursos ordinários e com recursos vinculados e o Quadro VI com o demonstrativo da despesa fixada por Área de Resultado.

Quadro V

DESPESAS FIXADAS POR FONTE DE RECURSOS

R\$ 1,00

DESPESA ORÇAMENTÁRIA	RECURSOS ORDINÁRIOS	RECURSOS VINCULADOS	DESPESA FIXADA
Despesas Correntes	6.537.831.629	3.446.189.660	9.984.021.289
Pessoal e Encargos	4.043.274.095	815.230.115	4.858.504.210
Juros e Encargos da Dívida	227.000.000		227.000.000
Outras Despesas Correntes	2.267.557.534	2.630.959.545	4.898.517.079
Despesas de Capital	618.167.781	1.737.491.837	2.355.659.618
Investimentos	315.207.895	1.735.926.837	2.051.134.732
Inversões Financeiras	39.959.886	1.565.000	41.524.886
Amortização da Dívida	263.000.000		263.000.000
Reserva de Contingência	9.877.937	186.157.815	196.035.752
TOTAL	7.165.877.347	5.369.839.312	12.535.716.659

Quadro VI

DESPEZA FIXADA POR ÁREA DE RESULTADO

R\$ 1,00

ÁREAS DE RESULTADO	DESPEZA FIXADA 2018	%
Saúde	4.016.736.873	32,04%
Atendimento ao Cidadão e Melhoria da Gestão Pública	3.068.787.447	24,48%
Educação	1.822.619.503	14,54%
Sustentabilidade Ambiental	1.297.051.017	10,35%
Mobilidade Urbana	917.310.141	7,32%
Habitação, Urbanização, Regulação e Ambiente Urbano	700.296.019	5,59%
Proteção Social, Segurança Alimentar e Esportes	396.022.679	3,16%
Segurança	171.083.636	1,36%
Cultura	79.261.466	0,63%
Desenvolvimento Econômico e Turismo	66.547.878	0,53%
TOTAL	12.535.716.659	100,00%

Dando continuidade aos trabalhos de evidenciar a alocação dos recursos regionalizados, a proposta de lei orçamentária demonstra os créditos orçamentários

regionalizados nas nove regiões administrativas da cidade, atingindo 27 % do total da despesa fixada, assim como aquelas de âmbito municipal, com localização física dos gastos públicos. Continuamos a priorizar as ações governamentais, de acordo com as demandas de determinada localidade, gerando mais resultados e ampliando a transparência dos gastos públicos, conforme podemos observar o dado consolidado no Quadro VII, apresentado a seguir.

QUADRO VII
ALOCAÇÃO DE CRÉDITO REGIONALIZADO

Valores em R\$ 1.000,00

ABRANGÊNCIA	PESSOAL	CUSTEIO	INVEST./INVERSÕES	SER. DÍVIDA	RESERVA DE CONTINGÊNCIA	TOTAL GERAL
Barreiro	285.390	124.581	31.309			441.280
Centro-Sul	202.962	141.198	70.940			415.100
Leste	187.719	92.315	26.886			306.920
Nordeste	272.535	118.060	8.403			398.998
Noroeste	232.104	95.368	25.045			352.517
Norte	218.859	95.037	46.857			360.753
Oeste	210.557	97.614	16.907			325.079
Pampulha	194.482	96.839	85.849			377.171
Venda Nova	276.405	105.583	10.544			392.532
Municipal	2.777.491	3.931.921	1.769.920	490.000	196.036	9.165.368
TOTAL	4.858.504	4.898.517	2.092.660	490.000	196.036	12.535.717

Classificação Institucional

Vale ressaltar, como outra mudança introduzida na peça orçamentária para 2018, o impacto da reforma administrativa aprovada pela Lei n.º 11.065, 01 de agosto de 2017, na identificação dos gastos previstos para o próximo exercício financeiro, através do novo desenho organizacional da PBH que propiciará melhor

transparência dos programas e alinhamento gerencial entre os responsáveis pelo cumprimento das metas físicas e financeiras nas ações de governo propostas.

Estrutura dos Orçamentos

Houve a manutenção do detalhamento da classificação orçamentária por natureza de despesa até o nível de modalidade de aplicação, como diretriz orçamentária para 2018, sem prejuízo da identificação econômica do gasto durante a execução orçamentária.

Vale ressaltar que será encaminhado à Câmara Municipal, por meio eletrônico, os quadros orçamentários da LOA, inclusive o Quadro de Detalhamento de Despesas - QDD, a nível de elementos de despesa, que irá acompanhar o projeto de lei, sem prejuízo das informações por modalidade de aplicação, como orienta o Tribunal de Contas do Estado de Minas Gerais, em Instrução Normativa n. 07/2013.

Gastos com Pessoal e Encargos Sociais

Em obediência à Lei Complementar n.º 101/2000, apresentamos, anexo a este Projeto de Lei, o “Quadro Demonstrativo da Aplicação de Recursos com Despesas de Pessoal”, onde se demonstra 44,52% da Receita Corrente Líquida, receita esta que inclui as transferências vinculadas para as diversas áreas fins da Prefeitura. O Quadro VIII apresenta uma síntese dessa despesa.

Quadro VIII

**APLICAÇÃO DE RECURSOS COM DESPESAS DE PESSOAL E ENCARGOS
SOCIAIS**

Valores em R\$ 1,00

SETOR	VALORES FIXADOS
Administração Direta	3.317.481.494
Administração Indireta/Empresas Dependentes	649.413.285
Câmara Municipal	165.001.000
Outras Despesas de Pessoal – contrato de terceirização	188.293.840
TOTAL	4.320.189.619
Receita Corrente Líquida	9.704.483.839
% da Receita Corrente Líquida	44,52%

Gastos com Ensino

O "Demonstrativo da Estimativa da Aplicação de Recursos na Manutenção e Desenvolvimento do Ensino", anexo a este Projeto de Lei, indica os recursos aplicados de R\$ 1.429.473.515,00 correspondentes a 25,12% da receita de impostos e transferências constitucionais, atendendo às determinações legais, conforme demonstra o Quadro IX.

Quadro IX

DEMONSTRATIVO DO GASTO COM ENSINO

Valores em R\$ 1,00

ENSINO	VALORES FIXADOS
Receita de impostos e transferências constitucionais	5.690.281.893,00
Gastos com Ensino	1.429.473.515,00
% total da aplicação	25,12%

Ressaltamos que incluindo os recursos vinculados, foram destinados R\$ 1.844.590.576,00 na função Educação, correspondente a 14,71% do total do

orçamento, que inclui todas as receitas e despesas vinculadas a outros programas de governo, tais como SUS, operações de crédito e demais recursos vinculados.

Gastos com Saúde

O “Quadro Demonstrativo da Aplicação de Recursos no Financiamento das Ações e Serviços Públicos de Saúde” anexo a este Projeto de Lei indica que a Prefeitura aplicará R\$ 1.338.814.915,00 com recursos do tesouro, ou seja, 23,73% das receitas de impostos, mais transferências constitucionais na manutenção e desenvolvimento da saúde, percentual este acima do mínimo constitucional estabelecido de 15%. Incluindo os recursos vinculados, foram destinados R\$ 4.016.736.873,00 na Função Saúde, que correspondem a 32,04% da despesa total fixada para 2018.

Neste valor já está previsto o funcionamento completo do Hospital Metropolitano Célio de Castro e estão incluídos os pagamentos aos serviços prestados pela rede municipal de saúde e aos hospitais privados e filantrópicos, dentro da Gestão Plena, e para o pagamento de pessoal, custeio e investimentos necessários às ações de Saúde.

Gastos com o Poder Legislativo Municipal

Conforme disposto no Artigo 13 da Lei de Diretrizes Orçamentárias, apresentamos abaixo o Quadro X que demonstra o financiamento da Câmara Municipal de Belo Horizonte, que seguiu os termos da Emenda Constitucional n.º 58, considerando a Receita Tributária e as Transferências Constitucionais previstas para 2017, com a dedução das transferências ao FUNDEB.

Quadro X

DESPESA DO PODER LEGISLATIVO MUNICIPAL

Valores em R\$ 1,00

CÂMARA LEGISLATIVA MUNICIPAL	DESPESA FIXADA
Pessoal e Encargos (exclusive inativos)	158.625.000
Outras Despesas Correntes	66.375.000
Despesas de Capital	9.405.000
TOTAL	234.405.000
Previsão Receita Tributária/Transf. Constitucionais em 2017	5.214.533.093
Percentual	4,49%

Gastos com Obras

Estão previstos para o próximo exercício recursos de R\$ 1.610.237.790,00 para gastos com obras estando este valor concentrado em três grandes áreas de atuação: Urbanização de Vilas, Saneamento/Drenagem e Manutenção, priorizando obras nas regiões de mais vulnerabilidade social da cidade. Estão previstas mais de 90 intervenções em vilas e aglomerados, contemplando urbanização de vias, moradias populares, saneamento e contenções de encostas. São obras que promovem transformações profundas em diversos núcleos habitacionais da cidade, através da implantação e melhoria de sistema viário, das redes de abastecimento de água, de esgotamento sanitário, de drenagem, de consolidação geotécnica, de melhorias habitacionais, remoções e reassentamentos, permitindo regularização fundiária até o nível da titulação (inclusive com reparcelamento do solo) e da promoção do desenvolvimento socioeconômico das comunidades. Entre as comunidades que serão contempladas estão as vilas Pedreira Prado Lopes e Cemig/Alto das Antenas, aglomerados Aeroporto/São Tomaz, da Serra, Santa Lúcia, entre outros.

Os investimentos em Drenagem e Saneamento serão aplicados em intervenções de grande porte para prevenção e combate a inundações, tais como as obras de otimização do sistema de macrodrenagem das Bacias dos Ribeirões da Pampulha e do Onça, 2ª etapa dos córregos Olaria/Jatobá, Bacia de Detenção do

bairro das Indústrias, Córrego do Nado (sub-bacias dos Córregos Lareira e Marimbondo) e a continuação das obras no córrego Túnel/Camarões.

No terceiro grande bloco de intervenções de Manutenção estão previstas obras de recuperação e manutenção de galerias pluviais, manutenção de bacias de detenção e contenção; inclusive a licitação de nova etapa do desassoreamento da Lagoa da Pampulha. Também estão previstas obras para eliminação de risco geológico com urbanização e contenção de encostas.

Além dos três grandes blocos temáticos, terão continuidade as obras de mobilidade do complexo da Lagoinha e da Via 710, licitações para mais uma etapa do Boulevard Arrudas, com o tamponamento de mais um trecho, paisagismo e ciclovia. Também estão previstas obras de ampliação e reforma em centros de saúde, UMEI's e reformas de campos de futebol.

Alguns destes investimentos estão condicionados à realização de operações de crédito internas e externas, bem como às perspectivas de estabelecimento de convênios com a União e Estado. O detalhamento é apresentado no Quadro XI.

Quadro XI

INVESTIMENTOS EM OBRAS PARA 2018

Valores em R\$ 1.000,00

FUNÇÃO DE GOVERNO	OBRAS	OBRAS OP	TOTAL
Saneamento	659.539	27.784	687.323
Urbanismo	407.618	30.049	437.668
Habitação	187.321	42.841	230.162
Gestão Ambiental	70.163	20.437	90.600
Outras Obras da Área Social	51.868	20.358	72.226
Saúde	42.130	4.171	46.301
Ensino	10.856	16.091	26.947
Transporte	12.900		12.900
Outras Obras	5.844	266	6.110
TOTAL	1.448.240	161.997	1.610.238

Orçamento Participativo – OP Digital

A proposta orçamentária de 2018 prevê o montante total de recursos de R\$ 178.601.138,00 para a continuidade da execução dos investimentos aprovados no Orçamento Participativo Regional, no Orçamento Participativo da Habitação e no OP Digital. Este valor é superior ao informado no Quadro XI em virtude da inclusão de naturezas de despesa relativas a outros investimentos.

Dívida Pública e Precatórios Judiciais

Estão incluídos na proposta orçamentária os recursos necessários para o pagamento dos encargos e amortizações da dívida pública, no montante de R\$ 490.000.000,00, bem como o pagamento de sentenças judiciais no valor de R\$ 206.924.786,00.

Orçamentos Temáticos

Conforme estabelecido no inciso VIII do artigo 10 da Lei de Diretrizes Orçamentárias, apresentamos neste projeto de lei os demonstrativos de orçamentos temáticos, conforme descrito a seguir.

Orçamento Criança e Adolescente - OCA

O OCA é calculado a partir da soma dos gastos orçamentários exclusivamente (EX) destinados aos programas e ações direcionados para crianças e adolescentes, assim como outros que, mesmo sendo não exclusivos (NEX), impactam positivamente a qualidade de vida das crianças, dos adolescentes e de suas famílias. Estes gastos foram selecionados de acordo com as funções, subfunções, programas e ações de governo, com ponderações a partir do critério de exclusividade.

O Quadro XII apresenta os valores fixados para 2018 para o Orçamento da Criança

e Adolescente, por eixos e sub-eixos.

Quadro XII

ORÇAMENTO CRIANÇA E ADOLESCENTE – OCA - 2018

Valores em R\$ 1,00

EIXO	SUB-EIXO	PLOA 2018
Acesso à Educação de Qualidade		1.864.708.724
	Cultura	19.486.726
	Desporto e Lazer	13.739.040
	Educação	1.831.482.958
Promoção de Direitos e Proteção Integral		110.252.868
	Assistência Social	108.121.106
	Direitos da Cidadania	2.131.762
Promovendo Vidas Saudáveis		1.258.260.910
	Habitação	56.343.863
	Saneamento	269.236.824
	Saúde	932.680.223
TOTAL GERAL		3.233.222.502

Orçamento Temático do Idoso

Apresentamos também para 2018 o Orçamento Temático do Idoso, o qual consiste na apuração de todas as ações constantes no orçamento do Município que de alguma forma, direta ou indiretamente, impactam a vida dos idosos e se relacionam às políticas públicas que os tenham como foco. Esta metodologia foi apresentada e aprovada pelo Conselho Municipal do Idoso e passou a compor a LOA a partir de 2014. No Quadro XIII abaixo podemos visualizar o detalhamento dos eixos que compõem este orçamento temático.

Quadro XIII

ORÇAMENTO TEMÁTICO DO IDOSO - 2018

Valores em R\$ 1,00

EIXO	PLOA 2018
Direitos Humanos, Cidadania, Segurança e Proteção Social	77.673.534
Educação, Qualificação, Geração de Trabalho e Renda	13.434.677
Promovendo Vidas Saudáveis	959.319.489
TOTAL GERAL	1.050.427.700

Orçamento Temático da Pessoa com Deficiência

Para 2018, apresenta-se também o Orçamento Temático da Pessoa com Deficiência, elaborado na mesma metodologia do Orçamento da Criança e do Idoso, onde são apuradas as despesas orçamentárias constantes nos programas e ações destinadas ao atendimento direto e indireto (exclusivo - EX e não exclusivo - NEX) das pessoas com deficiência, atendidas no município.

O Quadro XIV a seguir apresenta os valores fixados para 2018 para o Orçamento da Pessoa com Deficiência, por eixos.

Quadro XIV **ORÇAMENTO TEMÁTICO DA PESSOAL COM DEFICIÊNCIA – 2018**

Valores em R\$ 1,00

EIXO	PLOA 2018
Direitos Humanos, Cidadania, Segurança e Proteção Social	83.932.182
Educação, Qualificação, Geração de Trabalho e Renda	324.175.281
Promovendo Vidas Saudáveis	430.920.530
TOTAL GERAL	839.027.993

Reserva de Contingência

De acordo com o estabelecido no artigo 18 da Lei de Diretrizes Orçamentárias, consta neste projeto de lei reserva de contingência no valor de R\$ 9.877.937,00, que corresponde a 0,10% da receita corrente líquida, dentro do limite de até 0,2% e no mínimo de 0,02% estipulado pela mesma.

Orçamento de Investimento das Empresas

Os investimentos das empresas municipais perfazem R\$16.774.217,00 tendo como fonte de recursos o aporte de capital pelo Município, as receitas próprias geradas pelas entidades empresariais, bem como a captação de recursos vinculados.

A aplicação desses recursos está direcionada à aquisição de equipamentos e de bens móveis e imóveis, além de apoio aos investimentos municipais pela PBH Ativos.

Medidas de Compensação à Renúncia de Receita e Aumento de Despesa Obrigatória de Caráter Continuado

Em cumprimento à Lei n.º 11.070 de 26 de setembro de 2017, que dispõe sobre as diretrizes para a elaboração da Lei Orçamentária de 2018, o valor referente à margem líquida de expansão das despesas obrigatórias de caráter continuado embutida no Projeto de Lei Orçamentária é de R\$ 12,3 milhões, fundamentada em uma expectativa de crescimento real do PIB de 2,5% e já considerando a parcela já consumida.



RECEITA ORÇAMENTÁRIA	RECURSOS						DESPESA ORÇAMENTÁRIA	APLICAÇÃO DE RECURSOS					
	ORDINARIO	%	VINCULADO	%	TOTAL	%		ORDINARIO	%	VINCULADO	%	TOTAL	%
RECEITAS CORRENTES	7.482.889.220	104,42	2.901.702.273	54,04	10.384.591.493	82,84	DESPESAS CORRENTES	6.537.831.629	91,24	3.446.189.660	64,18	9.984.021.289	79,64
IMPOSTOS, TAXAS E CONTRIB. DE MELHORIAS	3.816.889.769	53,26		0,00	3.816.889.769	30,45	PESSOAL E ENCARGOS SOCIAIS	4.043.274.095	56,42	815.230.115	15,18	4.858.504.210	38,76
IMPOSTOS	3.461.170.608	48,30		0,00	3.461.170.608	27,61	Administração Direta - Intraorçamentária	436.950.380	6,10	17.000	0,00	436.967.380	3,49
TAXAS	350.719.161	4,89		0,00	350.719.161	2,80	Administração Direta	3.416.562.472	47,68	616.226.737	11,48	4.032.789.209	32,17
CONTRIBUIÇÕES DE MELHORIA	5.000.000	0,07		0,00	5.000.000	0,04	Administração Indireta - Intraorçamentária	4.616.191	0,06	13.465.371	0,25	18.081.562	0,14
CONTRIBUIÇÕES	132.869.000	1,85	239.644.325	4,46	372.513.325	2,97	Administração Indireta	185.145.052	2,58	185.521.007	3,45	370.666.059	2,96
CONTRIBUIÇÕES SOCIAIS		0,00	239.644.325	4,46	239.644.325	1,91	JUROS E ENCARGOS DA DÍVIDA	227.000.000	3,17		0,00	227.000.000	1,81
CONT P/ CUSTEIO SERV ILUM PÚBLICA	132.869.000	1,85		0,00	132.869.000	1,06	Administração Direta	227.000.000	3,17		0,00	227.000.000	1,81
RECEITA PATRIMONIAL	232.097.678	3,24	63.446.226	1,18	295.543.904	2,36	OUTRAS DESPESAS CORRENTES	2.267.557.534	31,64	2.630.959.545	49,00	4.898.517.079	39,08
EXPLORAÇÃO DO PATRIMÔNIO IMOBILIÁRIO DO ES	2.210.492	0,03	232.368	0,00	2.442.860	0,02	Administração Direta	1.830.342.980	25,54	2.171.213.980	40,43	4.001.556.960	31,92
VALORES MOBILIÁRIOS	217.049.688	3,03	63.213.858	1,18	280.263.546	2,24	Administração Direta - Intraorçamentária	17.612.478	0,25	299.366.132	5,57	316.978.610	2,53
DELEG DE SERV PÚBL MEDIANTE CONC, PERM, AU	11.239.495	0,16		0,00	11.239.495	0,09	Administração Indireta - Intraorçamentária		0,00	108.000	0,00	108.000	0,00
DEMAIS RECEITAS PATRIMONIAIS	1.598.003	0,02		0,00	1.598.003	0,01	Administração Indireta	419.602.076	5,86	160.271.433	2,98	579.873.509	4,63
RECEITA AGROPECUÁRIA		0,00	20.000	0,00	20.000	0,00	DESPESAS DE CAPITAL	618.167.781	8,63	1.737.491.837	32,36	2.355.659.618	18,79
RECEITA DE SERVIÇOS	38.467.037	0,54	53.410.918	0,99	91.877.955	0,73	INVESTIMENTOS	315.207.895	4,40	1.735.926.837	32,33	2.051.134.732	16,36
SERVIÇOS ADMINISTRATIVOS E COMERCIAIS GER	8.698.312	0,12	16.081.575	0,30	24.779.887	0,20	Administração Direta	250.895.716	3,50	1.676.347.778	31,22	1.927.243.494	15,37
SERVIÇOS E ATIVIDADES REF À NAVEGAÇÃO E AQ		0,00	4.000.000	0,07	4.000.000	0,03	Administração Indireta	64.312.179	0,90	59.579.059	1,11	123.891.238	0,99
OUTROS SERVIÇOS	29.768.725	0,42	33.329.343	0,62	63.098.068	0,50	INVERSÕES FINANCEIRAS	39.959.886	0,56	1.565.000	0,03	41.524.886	0,33
TRANSFERÊNCIAS CORRENTES	3.048.025.230	42,54	2.529.656.797	47,11	5.577.682.027	44,49	Administração Direta - Intraorçamentária	18.880.886	0,26		0,00	18.880.886	0,15
TRANSF. DA UNIÃO ESPECÍFICA ESTADOS/MUNIC.	538.260.728	7,51	2.259.490.604	42,08	2.797.751.332	22,32	Administração Direta	21.079.000	0,29	1.565.000	0,03	22.644.000	0,18
TRANSF. DOS ESTADOS - ESPECÍFICA ESTADOS/M	1.797.238.779	25,08	242.907.884	4,52	2.040.146.663	16,27	AMORTIZAÇÃO DA DÍVIDA	263.000.000	3,67		0,00	263.000.000	2,10
TRANSF. DOS MUNIC. - ESPECÍFICA E/M		0,00	264.901	0,00	264.901	0,00	Administração Direta	263.000.000	3,67		0,00	263.000.000	2,10
TRANSF. DE INSTITUIÇÕES PRIVADAS		0,00	26.893.408	0,50	26.893.408	0,21	RESERVA DE CONTINGÊNCIA	9.877.937	0,14	186.157.815	3,47	196.035.752	1,56
TRANSF. DE OUTRAS INSTITUIÇÕES PÚBLICAS - ES	712.525.723	9,94		0,00	712.525.723	5,68	RESERVA DE CONTINGENCIA	9.877.937	0,14	186.157.815	3,47	196.035.752	1,56
TRANSF. DO EXTERIOR		0,00	100.000	0,00	100.000	0,00	Administração Direta	9.877.937	0,14	186.157.815	3,47	196.035.752	1,56
OUTRAS REC. CORRENTES	214.540.506	2,99	15.524.007	0,29	230.064.513	1,84							
MULTAS ADMINISTRATIVAS, CONTRATUAIS E JUD.	152.655.479	2,13		0,00	152.655.479	1,22							
INDENIZAÇÕES, RESTITUIÇÕES E RESSARCIMENT	39.083.357	0,55	8.732.651	0,16	47.816.008	0,38							
DEMAIS REC. CORRENTES	22.801.670	0,32	6.791.356	0,13	29.593.026	0,24							
REC. DE CAPITAL	118.668.252	1,66	1.699.334.626	31,65	1.818.002.878	14,50							
OPER. DE CRÉDITO		0,00	1.324.148.314	24,66	1.324.148.314	10,56							
OPER. DE CRÉDITO - MERCADO INTERNO		0,00	1.115.286.852	20,77	1.115.286.852	8,90							
OPER. DE CRÉDITO - MERCADO EXTERNO		0,00	208.861.462	3,89	208.861.462	1,67							
ALIEN. DE BENS	100.350.556	1,40	101.000	0,00	100.451.556	0,80							
ALIEN. DE BENS MÓVEIS	97.688.480	1,36	101.000	0,00	97.789.480	0,78							
ALIEN. DE BENS IMÓVEIS	2.662.076	0,04		0,00	2.662.076	0,02							
TRANSF. DE CAPITAL		0,00	375.085.312	6,99	375.085.312	2,99							
TRANSF. DA UNIÃO E DE SUAS ENTIDADES		0,00	349.866.347	6,52	349.866.347	2,79							
TRANSF. DOS ESTADOS E DO DISTRITO FEDERAL		0,00	11.818.998	0,22	11.818.998	0,09							
TRANSF. DE INSTITUIÇÕES PRIVADAS		0,00	12.599.967	0,23	12.599.967	0,10							
TRANSF. DO EXTERIOR		0,00	800.000	0,01	800.000	0,01							
OUTRAS REC. DE CAPITAL	18.317.696	0,26		0,00	18.317.696	0,15							
DEMAIS REC. DE CAPITAL	18.317.696	0,26		0,00	18.317.696	0,15							
REC. INTRAORÇAMENTÁRIAS CORRENTES		0,00	756.576.721	14,09	756.576.721	6,04							
REC. DE CONTRIB.		0,00	434.453.842	8,09	434.453.842	3,47							
REC. DE SERVIÇOS		0,00	310.704.002	5,79	310.704.002	2,48							
TRANSF. CORRENTES		0,00	150.000	0,00	150.000	0,00							
OUTRAS REC. CORRENTES		0,00	11.268.877	0,21	11.268.877	0,09							
REC. INTRAORÇAMENTÁRIAS DE CAPITAL		0,00	12.225.692	0,23	12.225.692	0,10							
OUTRAS REC. DE CAPITAL		0,00	12.225.692	0,23	12.225.692	0,10							
DEDUÇÃO P/ FORMAÇÃO FUNDEB - RECEITAS CORREN	-435.680.125	-6,08		0,00	-435.680.125	-3,48							
DEDUÇÃO P/ FORMAÇÃO FUNDEB - TRANSFERÊNCIA	-435.680.125	-6,08		0,00	-435.680.125	-3,48							
DEDUÇÃO P/ FORMAÇÃO FUNDEB - TRANSF. DA U	-93.971.570	-1,31		0,00	-93.971.570	-0,75							
DEDUÇÃO P/ FORMAÇÃO FUNDEB - TRANSF. DOS	-341.708.555	-4,77		0,00	-341.708.555	-2,73							
TOTAL DA RECEITA	7.165.877.347	100,00	5.369.839.312	100,00	12.535.716.659	100,00	TOTAL DA DESPESA	7.165.877.347	100,00	5.369.839.312	100,00	12.535.716.659	100,00



R E C E I T A		D E S P E S A	
RECEITAS CORRENTES	11.141.168.214,00	DESPESAS CORRENTES	9.984.021.289,00
IMPOSTOS, TAXAS E CONTRIB. DE MELHORIAS	3.816.889.769,00	PESSOAL E ENCARGOS SOCIAIS	4.858.504.210,00
CONTRIBUIÇÕES	372.513.325,00	JUROS E ENCARGOS DA DÍVIDA	227.000.000,00
REC. PATRIMONIAL	295.543.904,00	OUTRAS DESPESAS CORRENTES	4.898.517.079,00
REC. AGROPECUÁRIA	20.000,00		
REC. DE SERVIÇOS	91.877.955,00		
TRANSF. CORRENTES	5.577.682.027,00		
OUTRAS REC. CORRENTES	230.064.513,00		
REC. INTRAORÇAMENTÁRIAS CORRENTES	756.576.721,00		
TOTAL.....	11.141.168.214,00	SUPERÁVIT DO ORÇAMENTO CORRENTE	1.157.146.925,00
SUPERÁVIT DO ORÇAMENTO CORRENTE	1.157.146.925,00	TOTAL.....	11.141.168.214,00
RECEITAS DE CAPITAL	1.830.228.570,00	DESPESAS DE CAPITAL	2.355.659.618,00
OUTRAS REC. DE CAPITAL	18.317.696,00		
OPER. DE CRÉDITO	1.324.148.314,00	INVESTIMENTOS	2.051.134.732,00
ALIEN. DE BENS	100.451.556,00	INVERSÕES FINANCEIRAS	41.524.886,00
TRANSF. DE CAPITAL	375.085.312,00	AMORTIZAÇÃO DA DÍVIDA	263.000.000,00
REC. INTRAORÇAMENTÁRIAS DE CAPITAL	12.225.692,00		
TOTAL.....	2.987.375.495,00	TOTAL.....	2.355.659.618,00
DEDUÇÃO DA RECEITA CORRENTE P/ FUNDEB	-435.680.125,00	RESERVA DE CONTINGÊNCIA	196.035.752,00
DEDUÇÃO P/ FORMAÇÃO FUNDEB - RECEITAS CORRENTES	-435.680.125,00		
TOTAL.....	2.551.695.370,00	RESERVA DE CONTINGÊNCIA	196.035.752,00
RESUMO		TOTAL.....	2.551.695.370,00
RECEITAS CORRENTES	11.141.168.214,00	DESPESAS CORRENTES	9.984.021.289,00
RECEITAS DE CAPITAL	1.830.228.570,00	DESPESAS DE CAPITAL	2.355.659.618,00
DEDUÇÃO DA RECEITA CORRENTE	-435.680.125,00	RESERVA DE CONTINGÊNCIA	196.035.752,00
TOTAL.....	12.535.716.659,00	TOTAL.....	12.535.716.659,00

TÍTULOS	R\$	R\$
RECEITA		
ADMINISTRAÇÃO DIRETA		12.069.297.390
PREFEITURA MUNICIPAL BELO HORIZONTE - PBH		
RECEITAS CORRENTES	10.272.783.799	
REC. DE CAPITAL	1.786.470.997	
REC. INTRAORÇAMENTÁRIAS CORRENTES	445.722.719	
DEDUÇÃO P/ FORMAÇÃO FUNDEB - RECEITAS CORRENTES	-435.680.125	12.069.297.390
ADMINISTRAÇÃO INDIRETA		466.419.269
HOSPITAL METROPOLITANO ODILON BEHRENS - HOB		
RECEITAS CORRENTES	38.565.045	
REC. INTRAORÇAMENTÁRIAS CORRENTES	310.644.002	349.209.047
FUNDAÇÃO DE PARQUES MUNICIPAIS E ZOOBOTÂNICA - FPMZB		
RECEITAS CORRENTES	14.601.643	
REC. DE CAPITAL	2.000.000	16.601.643
SUPERINTENDÊNCIA DE DESENVOLVIMENTO DA CAPITAL - SUDECAP		
RECEITAS CORRENTES	3.237.000	
REC. DE CAPITAL	15.271.000	18.508.000
SUPERINTENDÊNCIA DE LIMPEZA URBANA - SLU		
RECEITAS CORRENTES	13.111.947	
REC. DE CAPITAL	5.400.000	18.511.947
FUNDAÇÃO MUNICIPAL DE CULTURA - FMC		
RECEITAS CORRENTES	4.664.233	
REC. DE CAPITAL	1.400.000	6.064.233
EMPRESA DE INFORMÁTICA E INFORMAÇÃO DO MUNICÍPIO DE BELO HORIZONTE - PRODABEL		
RECEITAS CORRENTES	3.795.598	
REC. DE CAPITAL	7.410.881	
REC. INTRAORÇAMENTÁRIAS DE CAPITAL	12.209.492	23.415.971
COMPANHIA URBANIZADORA E DE HABITAÇÃO DE BELO HORIZONTE - URBEL		
RECEITAS CORRENTES	151.000	
REC. DE CAPITAL	50.000	
REC. INTRAORÇAMENTÁRIAS DE CAPITAL	10.000	211.000
EMPRESA DE TRANSPORTES E TRÂNSITO DE BELO HORIZONTE - BHTRANS		
RECEITAS CORRENTES	28.997.828	
REC. INTRAORÇAMENTÁRIAS CORRENTES	210.000	29.207.828
EMPRESA MUNICIPAL DE TURISMO DE BELO HORIZONTE S/A - BELOTUR		
RECEITAS CORRENTES	4.683.400	
REC. INTRAORÇAMENTÁRIAS DE CAPITAL	6.200	4.689.600
TOTAL		12.535.716.659



TÍTULOS	R\$	R\$
DESPESA		
ADMINISTRAÇÃO DIRETA		11.024.970.745
PREFEITURA MUNICIPAL BELO HORIZONTE - PBH		
DESPESAS CORRENTES	8.613.692.830	
DESPESAS DE CAPITAL	2.215.242.163	
RESERVA DE CONTINGÊNCIA	196.035.752	11.024.970.745
ADMINISTRAÇÃO INDIRETA		1.510.745.914
HOSPITAL METROPOLITANO ODILON BEHRENS - HOB		
DESPESAS CORRENTES	325.094.288	
DESPESAS DE CAPITAL	34.144.759	359.239.047
FUNDAÇÃO DE PARQUES MUNICIPAIS E ZOOBOTÂNICA - FPMZB		
DESPESAS CORRENTES	54.201.779	
DESPESAS DE CAPITAL	2.501.580	56.703.359
SUPERINTENDÊNCIA DE DESENVOLVIMENTO DA CAPITAL - SUDECAP		
DESPESAS CORRENTES	109.608.968	
DESPESAS DE CAPITAL	78.246.164	187.855.132
SUPERINTENDÊNCIA DE LIMPEZA URBANA - SLU		
DESPESAS CORRENTES	422.533.467	
DESPESAS DE CAPITAL	6.956.000	429.489.467
FUNDAÇÃO MUNICIPAL DE CULTURA - FMC		
DESPESAS CORRENTES	57.290.628	
DESPESAS DE CAPITAL	2.042.735	59.333.363
EMPRESA DE INFORMÁTICA E INFORMAÇÃO DO MUNICÍPIO DE BELO HORIZONTE - PRODABEL		
DESPESAS CORRENTES	124.458.001	
DESPESAS DE CAPITAL	10.398.405	134.856.406
COMPANHIA URBANIZADORA E DE HABITAÇÃO DE BELO HORIZONTE - URBEL		
DESPESAS CORRENTES	63.450.989	
DESPESAS DE CAPITAL	122.000	63.572.989
EMPRESA DE TRANSPORTES E TRÂNSITO DE BELO HORIZONTE - BHTRANS		
DESPESAS CORRENTES	188.510.053	
DESPESAS DE CAPITAL	5.898.712	194.408.765
EMPRESA MUNICIPAL DE TURISMO DE BELO HORIZONTE S/A - BELOTUR		
DESPESAS CORRENTES	25.180.286	
DESPESAS DE CAPITAL	107.100	25.287.386
TOTAL		12.535.716.659



TÍTULOS	R\$	R\$
DESPESA		
ADMINISTRAÇÃO DIRETA		12.069.297.390
PREFEITURA MUNICIPAL BELO HORIZONTE - PBH		
DESPESAS CORRENTES	9.583.645.296	
DESPESAS DE CAPITAL	2.289.616.342	
RESERVA DE CONTINGÊNCIA	196.035.752	12.069.297.390
ADMINISTRAÇÃO INDIRETA		466.419.269
HOSPITAL METROPOLITANO ODILON BEHRENS - HOB		
DESPESAS CORRENTES	325.074.288	
DESPESAS DE CAPITAL	24.134.759	349.209.047
FUNDAÇÃO DE PARQUES MUNICIPAIS E ZOOBOTÂNICA - FPMZB		
DESPESAS CORRENTES	14.238.343	
DESPESAS DE CAPITAL	2.363.300	16.601.643
SUPERINTENDÊNCIA DE DESENVOLVIMENTO DA CAPITAL - SUDECAP		
DESPESAS CORRENTES	3.237.000	
DESPESAS DE CAPITAL	15.271.000	18.508.000
SUPERINTENDÊNCIA DE LIMPEZA URBANA - SLU		
DESPESAS CORRENTES	12.411.947	
DESPESAS DE CAPITAL	6.100.000	18.511.947
FUNDAÇÃO MUNICIPAL DE CULTURA - FMC		
DESPESAS CORRENTES	4.404.233	
DESPESAS DE CAPITAL	1.660.000	6.064.233
EMPRESA DE INFORMÁTICA E INFORMAÇÃO DO MUNICÍPIO DE BELO HORIZONTE - PRODABEL		
DESPESAS CORRENTES	13.017.566	
DESPESAS DE CAPITAL	10.398.405	23.415.971
COMPANHIA URBANIZADORA E DE HABITAÇÃO DE BELO HORIZONTE - URBEL		
DESPESAS CORRENTES	101.000	
DESPESAS DE CAPITAL	110.000	211.000
EMPRESA DE TRANSPORTES E TRÂNSITO DE BELO HORIZONTE - BHTRANS		
DESPESAS CORRENTES	23.309.116	
DESPESAS DE CAPITAL	5.898.712	29.207.828
EMPRESA MUNICIPAL DE TURISMO DE BELO HORIZONTE S/A - BELOTUR		
DESPESAS CORRENTES	4.582.500	
DESPESAS DE CAPITAL	107.100	4.689.600
TOTAL		12.535.716.659



TÍTULOS	R\$	R\$
RECEITA		
ADMINISTRAÇÃO DIRETA		8.940.024.944
PREFEITURA MUNICIPAL BELO HORIZONTE - PBH		
RECEITAS CORRENTES	7.620.236.068	
REC. DE CAPITAL	1.755.469.001	
DEDUÇÃO P/ FORMAÇÃO FUNDEB - RECEITAS CORRENTES	-435.680.125	8.940.024.944
ADMINISTRAÇÃO INDIRETA		117.060.222
FUNDAÇÃO DE PARQUES MUNICIPAIS E ZOOBOTÂNICA - FPMZB		
RECEITAS CORRENTES	14.601.643	
REC. DE CAPITAL	2.000.000	16.601.643
SUPERINTENDÊNCIA DE DESENVOLVIMENTO DA CAPITAL - SUDECAP		
RECEITAS CORRENTES	3.237.000	
REC. DE CAPITAL	15.271.000	18.508.000
SUPERINTENDÊNCIA DE LIMPEZA URBANA - SLU		
RECEITAS CORRENTES	13.111.947	
REC. DE CAPITAL	5.400.000	18.511.947
FUNDAÇÃO MUNICIPAL DE CULTURA - FMC		
RECEITAS CORRENTES	4.664.233	
REC. DE CAPITAL	1.400.000	6.064.233
EMPRESA DE INFORMÁTICA E INFORMAÇÃO DO MUNICÍPIO DE BELO HORIZONTE - PRODABEL		
RECEITAS CORRENTES	3.795.598	
REC. DE CAPITAL	7.410.881	
REC. INTRAORÇAMENTÁRIAS DE CAPITAL	12.209.492	23.415.971
COMPANHIA URBANIZADORA E DE HABITAÇÃO DE BELO HORIZONTE - URBEL		
RECEITAS CORRENTES	151.000	
REC. DE CAPITAL	50.000	
REC. INTRAORÇAMENTÁRIAS DE CAPITAL	10.000	211.000
EMPRESA DE TRANSPORTES E TRÂNSITO DE BELO HORIZONTE - BHTRANS		
RECEITAS CORRENTES	28.997.828	
REC. INTRAORÇAMENTÁRIAS CORRENTES	60.000	29.057.828
EMPRESA MUNICIPAL DE TURISMO DE BELO HORIZONTE S/A - BELOTUR		



**Prefeitura Municipal
de Belo Horizonte**

SÍNTESE DO ORÇAMENTO CONSOLIDADO DO PODER PÚBLICO MUNICIPAL - RECEITA

ORÇAMENTO FISCAL

R\$ 1,00

TÍTULOS	R\$	R\$
RECEITAS CORRENTES	4.683.400	
REC. INTRAORÇAMENTÁRIAS DE CAPITAL	6.200	4.689.600
	TOTAL	9.057.085.166



TÍTULOS	R\$	R\$
DESPESA		
ADMINISTRAÇÃO DIRETA		5.945.528.538
PREFEITURA MUNICIPAL BELO HORIZONTE - PBH		
DESPESAS CORRENTES	3.603.959.221	
DESPESAS DE CAPITAL	2.145.533.565	
RESERVA DE CONTINGÊNCIA	196.035.752	5.945.528.538
ADMINISTRAÇÃO INDIRETA		1.148.893.878
FUNDAÇÃO DE PARQUES MUNICIPAIS E ZOOBOTÂNICA - FPMZB		
DESPESAS CORRENTES	54.201.779	
DESPESAS DE CAPITAL	2.501.580	56.703.359
SUPERINTENDÊNCIA DE DESENVOLVIMENTO DA CAPITAL - SUDECAP		
DESPESAS CORRENTES	109.608.968	
DESPESAS DE CAPITAL	75.633.175	185.242.143
SUPERINTENDÊNCIA DE LIMPEZA URBANA - SLU		
DESPESAS CORRENTES	422.533.467	
DESPESAS DE CAPITAL	6.956.000	429.489.467
FUNDAÇÃO MUNICIPAL DE CULTURA - FMC		
DESPESAS CORRENTES	57.290.628	
DESPESAS DE CAPITAL	2.042.735	59.333.363
EMPRESA DE INFORMÁTICA E INFORMAÇÃO DO MUNICÍPIO DE BELO HORIZONTE - PRODABEL		
DESPESAS CORRENTES	124.458.001	
DESPESAS DE CAPITAL	10.398.405	134.856.406
COMPANHIA URBANIZADORA E DE HABITAÇÃO DE BELO HORIZONTE - URBEL		
DESPESAS CORRENTES	63.450.989	
DESPESAS DE CAPITAL	122.000	63.572.989
EMPRESA DE TRANSPORTES E TRÂNSITO DE BELO HORIZONTE - BHTRANS		
DESPESAS CORRENTES	188.510.053	
DESPESAS DE CAPITAL	5.898.712	194.408.765
EMPRESA MUNICIPAL DE TURISMO DE BELO HORIZONTE S/A - BELOTUR		
DESPESAS CORRENTES	25.180.286	



**Prefeitura Municipal
de Belo Horizonte**

SÍNTESE DO ORÇAMENTO CONSOLIDADO DO PODER PÚBLICO MUNICIPAL - DESPESA

ORÇAMENTO FISCAL

TÍTULOS	R\$	R\$
DESPESAS DE CAPITAL	107.100	25.287.386
	TOTAL	7.094.422.416



**Prefeitura Municipal
de Belo Horizonte**

SÍNTESE DO ORÇAMENTO CONSOLIDADO DO PODER PÚBLICO MUNICIPAL - RECEITA

ORÇAMENTO SEGURIDADE

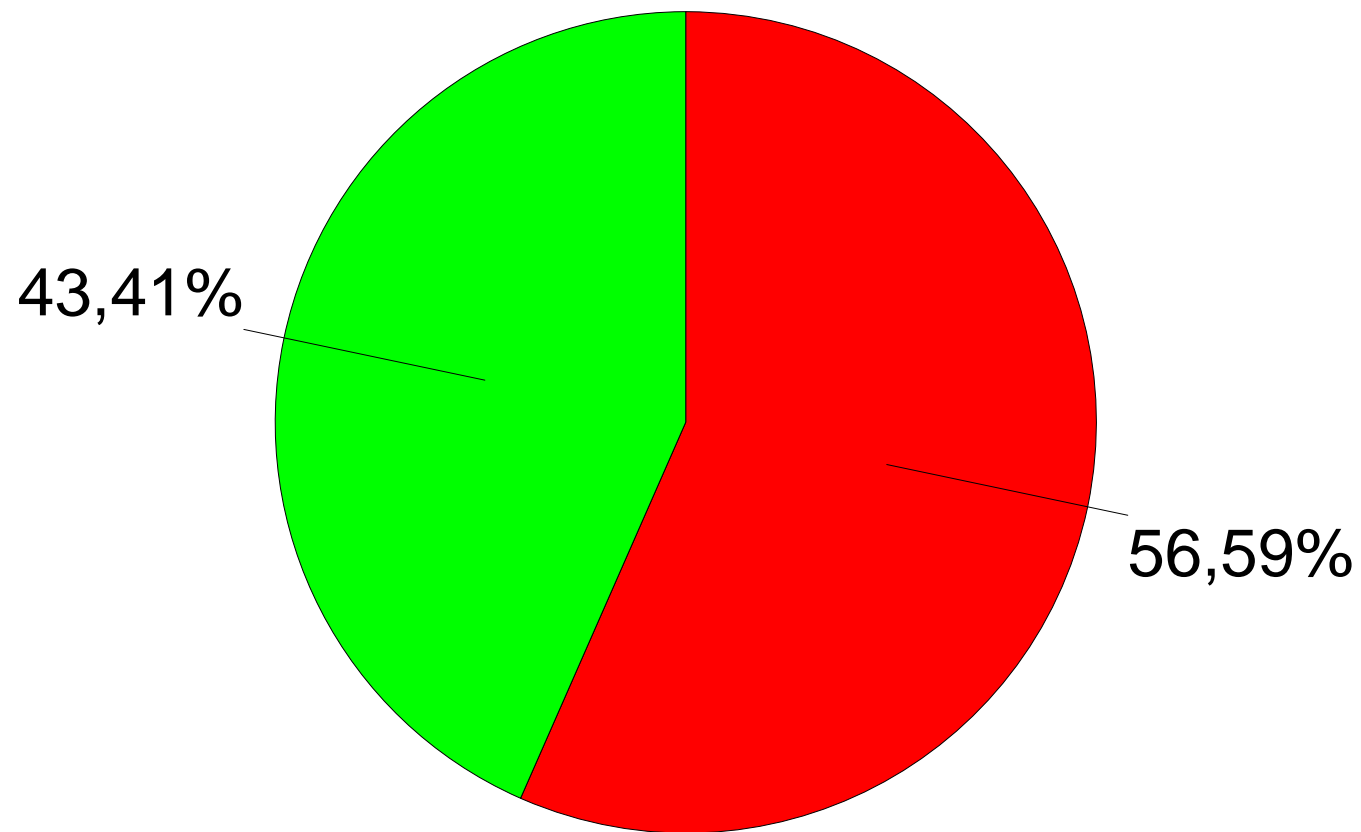
R\$ 1,00

TÍTULOS	R\$	R\$
RECEITA		
ADMINISTRAÇÃO DIRETA		3.129.272.446
PREFEITURA MUNICIPAL BELO HORIZONTE - PBH		
RECEITAS CORRENTES	2.652.547.731	
REC. DE CAPITAL	31.001.996	
REC. INTRAORÇAMENTÁRIAS CORRENTES	445.722.719	3.129.272.446
ADMINISTRAÇÃO INDIRETA		349.359.047
HOSPITAL METROPOLITANO ODILON BEHRENS - HOB		
RECEITAS CORRENTES	38.565.045	
REC. INTRAORÇAMENTÁRIAS CORRENTES	310.644.002	349.209.047
EMPRESA DE TRANSPORTES E TRÂNSITO DE BELO HORIZONTE - BHTRANS		
REC. INTRAORÇAMENTÁRIAS CORRENTES	150.000	150.000
TOTAL		3.478.631.493



TÍTULOS	R\$	R\$
DESPESA		
ADMINISTRAÇÃO DIRETA		5.079.442.207
PREFEITURA MUNICIPAL BELO HORIZONTE - PBH		
DESPESAS CORRENTES	5.009.733.609	
DESPESAS DE CAPITAL	69.708.598	5.079.442.207
ADMINISTRAÇÃO INDIRETA		361.852.036
HOSPITAL METROPOLITANO ODILON BEHRENS - HOB		
DESPESAS CORRENTES	325.094.288	
DESPESAS DE CAPITAL	34.144.759	359.239.047
SUPERINTENDÊNCIA DE DESENVOLVIMENTO DA CAPITAL - SUDECAP		
DESPESAS DE CAPITAL	2.612.989	2.612.989
	TOTAL	5.441.294.243

GRÁFICO - DESPESA ORÇAMENTÁRIA CONSOLIDADA POR ESFERA DE GOVERNO
ORÇAMENTO CONSOLIDADO - FISCAL E SEGURIDADE



FISCAL



SEGURIDADE



CONSOLIDAÇÃO DA ADMINISTRAÇÃO INDIRETA											
FONTES DE RECURSO											
Tipo de Administração Esfera / Categoria / Grupo	Tesouro Municipal	FUNDEB	Vinculadas Outras Funções	Vinculadas Assistência	Vinculadas Saúde	Vinculadas Educação	Previdenciária	Financiamentos	Autarquias e Fundacionais	Entidades Empresariais	TOTAL
ADMINISTRAÇÃO INDIRETA	1.034.276.645,00	0,00	44.366.588,00	0,00	33.331.982,00	0,00	0,00	10.050.000,00	344.110.888,00	44.609.811,00	1.510.745.914,00
FISCAL	1.033.633.656,00	0,00	42.366.588,00	0,00	0,00	0,00	0,00	50.000,00	28.233.823,00	44.609.811,00	1.148.893.878,00
DESPESAS CORRENTES	969.932.466,00	0,00	12.935.707,00	0,00	0,00	0,00	0,00	0,00	26.809.523,00	35.556.475,00	1.045.234.171,00
Pessoal e Encargos Sociais	455.133.634,00	0,00	522.170,00	0,00	0,00	0,00	0,00	0,00	43.000,00	15.601.292,00	471.300.096,00
Outras Despesas Correntes	514.798.832,00	0,00	12.413.537,00	0,00	0,00	0,00	0,00	0,00	26.766.523,00	19.955.183,00	573.934.075,00
DESPESAS DE CAPITAL	63.701.190,00	0,00	29.430.881,00	0,00	0,00	0,00	0,00	50.000,00	1.424.300,00	9.053.336,00	103.659.707,00
Investimentos	63.701.190,00	0,00	29.430.881,00	0,00	0,00	0,00	0,00	50.000,00	1.424.300,00	9.053.336,00	103.659.707,00
SEGURIDADE	642.989,00	0,00	2.000.000,00	0,00	33.331.982,00	0,00	0,00	10.000.000,00	315.877.065,00	0,00	361.852.036,00
DESPESAS CORRENTES	20.000,00	0,00	0,00	0,00	10.856.482,00	0,00	0,00	0,00	314.217.806,00	0,00	325.094.288,00
Pessoal e Encargos Sociais	10.000,00	0,00	0,00	0,00	17.866,00	0,00	0,00	0,00	198.925.512,00	0,00	198.953.378,00
Outras Despesas Correntes	10.000,00	0,00	0,00	0,00	10.838.616,00	0,00	0,00	0,00	115.292.294,00	0,00	126.140.910,00
DESPESAS DE CAPITAL	622.989,00	0,00	2.000.000,00	0,00	22.475.500,00	0,00	0,00	10.000.000,00	1.659.259,00	0,00	36.757.748,00
Investimentos	622.989,00	0,00	2.000.000,00	0,00	22.475.500,00	0,00	0,00	10.000.000,00	1.659.259,00	0,00	36.757.748,00



CONSOLIDAÇÃO DA ADMINISTRAÇÃO DIRETA											
FONTES DE RECURSO											
Esfera / Categoria / Grupo	Tesouro Municipal	FUNDEB	Vinculadas Outras Funções	Vinculadas Assistência	Vinculadas Saúde	Vinculadas Educação	Previdenciária	Financiamentos	Autárquicas e Fundacionais	Entidades Empresariais	TOTAL
ESFERA	5.414.004.472,00	717.596.230,00	360.199.401,00	52.882.592,00	2.309.408.566,00	109.889.187,00	746.891.983,00	1.314.098.314,00	0,00	0,00	11.024.970.745,00
Fiscal	3.322.183.849,00	717.596.230,00	342.805.297,00	0,00	0,00	84.217.116,00	186.157.815,00	1.292.568.231,00	0,00	0,00	5.945.528.538,00
Seguridade	2.091.820.623,00	0,00	17.394.104,00	52.882.592,00	2.309.408.566,00	25.672.071,00	560.734.168,00	21.530.083,00	0,00	0,00	5.079.442.207,00
CATEGORIA ECONÔMICA	5.414.004.472,00	717.596.230,00	360.199.401,00	52.882.592,00	2.309.408.566,00	109.889.187,00	746.891.983,00	1.314.098.314,00	0,00	0,00	11.024.970.745,00
Despesas Correntes	4.850.282.933,00	717.596.230,00	39.442.489,00	49.666.441,00	2.288.076.114,00	98.849.319,00	560.556.388,00	9.222.916,00	0,00	0,00	8.613.692.830,00
Despesas de Capital	553.843.602,00	0,00	320.756.912,00	3.216.151,00	21.332.452,00	11.039.868,00	177.780,00	1.304.875.398,00	0,00	0,00	2.215.242.163,00
Reserva de Contingência	9.877.937,00	0,00	0,00	0,00	0,00	0,00	186.157.815,00	0,00	0,00	0,00	196.035.752,00
GRUPO	5.414.004.472,00	717.596.230,00	360.199.401,00	52.882.592,00	2.309.408.566,00	109.889.187,00	746.891.983,00	1.314.098.314,00	0,00	0,00	11.024.970.745,00
Pessoal e Encargos Sociais	2.870.534.231,00	717.596.230,00	777.072,00	10.951.115,00	35.363.000,00	0,00	553.029.088,00	0,00	0,00	0,00	4.188.250.736,00
Juros e Encargos da Dívida	227.000.000,00	0,00	0,00	0,00	0,00	0,00	0,00	0,00	0,00	0,00	227.000.000,00
Outras Despesas Correntes	1.752.748.702,00	0,00	38.665.417,00	38.715.326,00	2.252.713.114,00	98.849.319,00	7.527.300,00	9.222.916,00	0,00	0,00	4.198.442.094,00
Investimentos	250.883.716,00	0,00	320.256.912,00	3.216.151,00	21.282.452,00	11.034.868,00	177.780,00	1.303.865.398,00	0,00	0,00	1.910.717.277,00
Inversões Financeiras	39.959.886,00	0,00	500.000,00	0,00	50.000,00	5.000,00	0,00	1.010.000,00	0,00	0,00	41.524.886,00
Amortização da Dívida	263.000.000,00	0,00	0,00	0,00	0,00	0,00	0,00	0,00	0,00	0,00	263.000.000,00
Reserva de Contingência	9.877.937,00	0,00	0,00	0,00	0,00	0,00	186.157.815,00	0,00	0,00	0,00	196.035.752,00



CONSOLIDAÇÃO DA ADMINISTRAÇÃO INDIRETA											
FONTES DE RECURSO											
Esfera / Categoria / Grupo	Tesouro Municipal	FUNDEB	Vinculadas Outras Funções	Vinculadas Assistência	Vinculadas Saúde	Vinculadas Educação	Previdenciária	Financiamentos	Autárquicas e Fundacionais	Entidades Empresariais	TOTAL
ESFERA	1.034.276.645,00	0,00	44.366.588,00	0,00	33.331.982,00	0,00	0,00	10.050.000,00	344.110.888,00	44.609.811,00	1.510.745.914,00
Fiscal	1.033.633.656,00	0,00	42.366.588,00	0,00	0,00	0,00	0,00	50.000,00	28.233.823,00	44.609.811,00	1.148.893.878,00
Seguridade	642.989,00	0,00	2.000.000,00	0,00	33.331.982,00	0,00	0,00	10.000.000,00	315.877.065,00	0,00	361.852.036,00
CATEGORIA ECONÔMICA	1.034.276.645,00	0,00	44.366.588,00	0,00	33.331.982,00	0,00	0,00	10.050.000,00	344.110.888,00	44.609.811,00	1.510.745.914,00
Despesas Correntes	969.952.466,00	0,00	12.935.707,00	0,00	10.856.482,00	0,00	0,00	0,00	341.027.329,00	35.556.475,00	1.370.328.459,00
Despesas de Capital	64.324.179,00	0,00	31.430.881,00	0,00	22.475.500,00	0,00	0,00	10.050.000,00	3.083.559,00	9.053.336,00	140.417.455,00
GRUPO	1.034.276.645,00	0,00	44.366.588,00	0,00	33.331.982,00	0,00	0,00	10.050.000,00	344.110.888,00	44.609.811,00	1.510.745.914,00
Pessoal e Encargos Sociais	455.143.634,00	0,00	522.170,00	0,00	17.866,00	0,00	0,00	0,00	198.968.512,00	15.601.292,00	670.253.474,00
Outras Despesas Correntes	514.808.832,00	0,00	12.413.537,00	0,00	10.838.616,00	0,00	0,00	0,00	142.058.817,00	19.955.183,00	700.074.985,00
Investimentos	64.324.179,00	0,00	31.430.881,00	0,00	22.475.500,00	0,00	0,00	10.050.000,00	3.083.559,00	9.053.336,00	140.417.455,00



CONSOLIDAÇÃO DA ADMINISTRAÇÃO DIRETA E INDIRETA											
FONTES DE RECURSO											
Esfera / Categoria / Grupo	Tesouro Municipal	FUNDEB	Vinculadas Outras Funções	Vinculadas Assistência	Vinculadas Saúde	Vinculadas Educação	Previdenciária	Financiamentos	Autárquicas e Fundacionais	Entidades Empresariais	TOTAL
ESFERA	6.448.281.117,00	717.596.230,00	404.565.989,00	52.882.592,00	2.342.740.548,00	109.889.187,00	746.891.983,00	1.324.148.314,00	344.110.888,00	44.609.811,00	12.535.716.659,00
Fiscal	4.355.817.505,00	717.596.230,00	385.171.885,00	0,00	0,00	84.217.116,00	186.157.815,00	1.292.618.231,00	28.233.823,00	44.609.811,00	7.094.422.416,00
Seguridade	2.092.463.612,00	0,00	19.394.104,00	52.882.592,00	2.342.740.548,00	25.672.071,00	560.734.168,00	31.530.083,00	315.877.065,00	0,00	5.441.294.243,00
CATEGORIA ECONÔMICA	6.448.281.117,00	717.596.230,00	404.565.989,00	52.882.592,00	2.342.740.548,00	109.889.187,00	746.891.983,00	1.324.148.314,00	344.110.888,00	44.609.811,00	12.535.716.659,00
Despesas Correntes	5.820.235.399,00	717.596.230,00	52.378.196,00	49.666.441,00	2.298.932.596,00	98.849.319,00	560.556.388,00	9.222.916,00	341.027.329,00	35.556.475,00	9.984.021.289,00
Despesas de Capital	618.167.781,00	0,00	352.187.793,00	3.216.151,00	43.807.952,00	11.039.868,00	177.780,00	1.314.925.398,00	3.083.559,00	9.053.336,00	2.355.659.618,00
Reserva de Contingência	9.877.937,00	0,00	0,00	0,00	0,00	0,00	186.157.815,00	0,00	0,00	0,00	196.035.752,00
GRUPO	6.448.281.117,00	717.596.230,00	404.565.989,00	52.882.592,00	2.342.740.548,00	109.889.187,00	746.891.983,00	1.324.148.314,00	344.110.888,00	44.609.811,00	12.535.716.659,00
Pessoal e Encargos Sociais	3.325.677.865,00	717.596.230,00	1.299.242,00	10.951.115,00	35.380.866,00	0,00	553.029.088,00	0,00	198.968.512,00	15.601.292,00	4.858.504.210,00
Juros e Encargos da Dívida	227.000.000,00	0,00	0,00	0,00	0,00	0,00	0,00	0,00	0,00	0,00	227.000.000,00
Outras Despesas Correntes	2.267.557.534,00	0,00	51.078.954,00	38.715.326,00	2.263.551.730,00	98.849.319,00	7.527.300,00	9.222.916,00	142.058.817,00	19.955.183,00	4.898.517.079,00
Investimentos	315.207.895,00	0,00	351.687.793,00	3.216.151,00	43.757.952,00	11.034.868,00	177.780,00	1.313.915.398,00	3.083.559,00	9.053.336,00	2.051.134.732,00
Inversões Financeiras	39.959.886,00	0,00	500.000,00	0,00	50.000,00	5.000,00	0,00	1.010.000,00	0,00	0,00	41.524.886,00
Amortização da Dívida	263.000.000,00	0,00	0,00	0,00	0,00	0,00	0,00	0,00	0,00	0,00	263.000.000,00
Reserva de Contingência	9.877.937,00	0,00	0,00	0,00	0,00	0,00	186.157.815,00	0,00	0,00	0,00	196.035.752,00



RECEITAS	Ordinário R\$	Vinculado R\$	Total R\$
Administração Direta			
RECEITAS CORRENTES	7.482.889.220	2.789.894.579	10.272.783.799
IMPOSTOS, TAXAS E CONTRIB. DE MELHORIAS	3.816.889.769		3.816.889.769
IMPOSTOS	3.461.170.608		3.461.170.608
TAXAS	350.719.161		350.719.161
CONTRIBUIÇÕES DE MELHORIA	5.000.000		5.000.000
CONTRIBUIÇÕES	132.869.000	239.644.325	372.513.325
CONTRIBUIÇÕES SOCIAIS		239.644.325	239.644.325
CONT CUSTEIO SERV ILLUM PÚBL	132.869.000		132.869.000
REC. PATRIMONIAL	232.097.678	61.585.657	293.683.335
EXPLORAÇÃO DO PATRIMÔNIO IMOBILIÁRIO DO ESTADO	2.210.492		2.210.492
VALORES MOBILIÁRIOS	217.049.688	61.585.657	278.635.345
DELEGAÇÃO DE SERVIÇOS PÚBL. MEDIANTE CONC., PERM., AUT. OU LICENÇA	11.239.495		11.239.495
DEMAIS REC. PATRIMONIAIS	1.598.003		1.598.003
REC. DE SERVIÇOS	38.467.037		38.467.037
SERVIÇOS ADMINISTRATIVOS E COMERCIAIS GERAIS	8.698.312		8.698.312
OUTROS SERVIÇOS	29.768.725		29.768.725
TRANSF. CORRENTES	3.048.025.230	2.483.389.108	5.531.414.338
TRANSF. DA UNIÃO ESPECÍFICA ESTADOS/MUNIC.	538.260.728	2.241.920.415	2.780.181.143
TRANSF. DOS ESTADOS - ESPECÍFICA ESTADOS/MUNIC.	1.797.238.779	220.197.384	2.017.436.163
TRANSF. DOS MUNIC. - ESPECÍFICA E/M		264.901	264.901
TRANSF. DE INSTITUIÇÕES PRIVADAS		20.906.408	20.906.408
TRANSF. DE OUTRAS INSTITUIÇÕES PÚBLICAS - ESPECÍFICA ESTADOS/MUNIC.	712.525.723		712.525.723
TRANSF. DO EXTERIOR		100.000	100.000
OUTRAS REC. CORRENTES	214.540.506	5.275.489	219.815.995
MULTAS ADMINISTRATIVAS, CONTRATUAIS E JUD.	152.655.479		152.655.479
INDENIZAÇÕES, RESTITUIÇÕES E RESSARCIMENTOS	39.083.357	488.545	39.571.902
DEMAIS REC. CORRENTES	22.801.670	4.786.944	27.588.614
REC. DE CAPITAL	118.668.252	1.667.802.745	1.786.470.997
OPER. DE CRÉDITO		1.324.148.314	1.324.148.314
OPER. DE CRÉDITO - MERCADO INTERNO		1.115.286.852	1.115.286.852
OPER. DE CRÉDITO - MERCADO EXTERNO		208.861.462	208.861.462
ALIEN. DE BENS	100.350.556		100.350.556
ALIEN. DE BENS MÓVEIS	97.688.480		97.688.480
ALIEN. DE BENS IMÓVEIS	2.662.076		2.662.076
TRANSF. DE CAPITAL		343.654.431	343.654.431
TRANSF. DA UNIÃO E DE SUAS ENTIDADES		318.635.466	318.635.466
TRANSF. DOS ESTADOS E DO DISTRITO FEDERAL E DE SUAS ENTIDADES		11.808.998	11.808.998
TRANSF. DE INSTITUIÇÕES PRIVADAS		12.409.967	12.409.967
TRANSF. DO EXTERIOR		800.000	800.000
OUTRAS REC. DE CAPITAL	18.317.696		18.317.696



RECEITAS	Ordinário R\$	Vinculado R\$	Total R\$
Administração Direta			
DEMAIS REC. DE CAPITAL	18.317.696		18.317.696
REC. INTRAORÇAMENTÁRIAS CORRENTES		445.722.719	445.722.719
REC. DE CONTRIB.		434.453.842	434.453.842
CONTRIB. SOCIAIS		434.453.842	434.453.842
OUTRAS REC. CORRENTES		11.268.877	11.268.877
INDENIZAÇÕES, RESTITUIÇÕES E RESSARCIMENTOS		11.268.877	11.268.877
DEDUÇÃO P/ FORMAÇÃO FUNDEB - RECEITAS CORRENTES	-435.680.125		-435.680.125
DEDUÇÃO P/ FORMAÇÃO FUNDEB - TRANSF. CORRENTES	-435.680.125		-435.680.125
DEDUÇÃO P/ FORMAÇÃO FUNDEB - TRANSF. DA UNIÃO ESPECÍFICA ESTADOS/MUNIC.	-93.971.570		-93.971.570
DEDUÇÃO P/ FORMAÇÃO FUNDEB - TRANSF. DOS ESTADOS - ESPECÍFICA ESTADOS/MUNIC.	-341.708.555		-341.708.555
Total Administração Direta	7.165.877.347	4.903.420.043	12.069.297.390



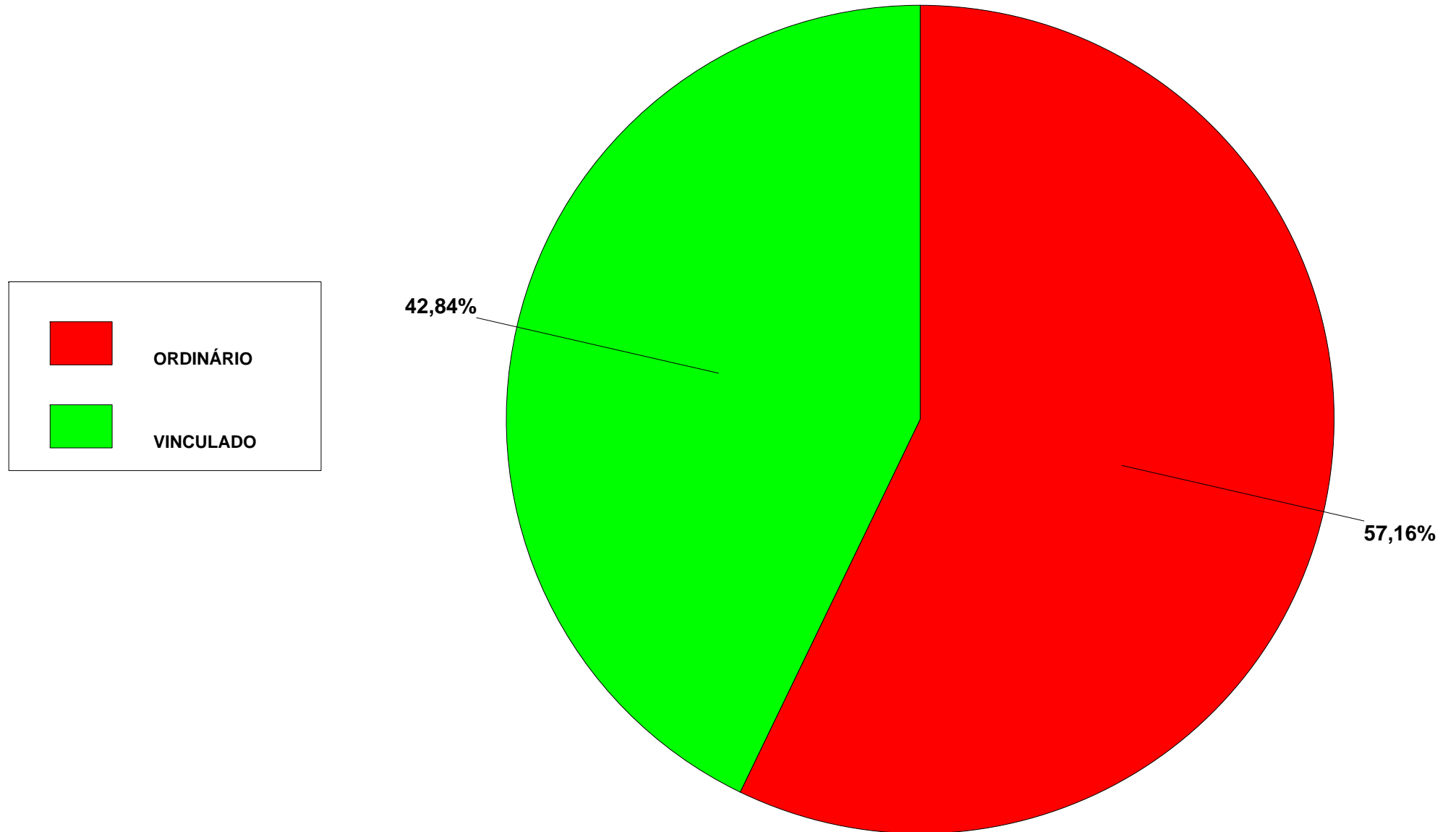
RECEITAS	Ordinário R\$	Vinculado R\$	Total R\$
Administração Indireta			
RECEITAS CORRENTES		111.807.694	111.807.694
REC. PATRIMONIAL		1.860.569	1.860.569
EXPLORAÇÃO DO PATRIMÔNIO IMOBILIÁRIO DO ESTADO		232.368	232.368
VALORES MOBILIÁRIOS		1.628.201	1.628.201
REC. AGROPECUÁRIA		20.000	20.000
REC. DE SERVIÇOS		53.410.918	53.410.918
SERVIÇOS ADMINISTRATIVOS E COMERCIAIS GERAIS		16.081.575	16.081.575
SERVIÇOS E ATIVIDADES REF. À NAVEGAÇÃO E AO TRANSP.		4.000.000	4.000.000
OUTROS SERVIÇOS		33.329.343	33.329.343
TRANSF. CORRENTES		46.267.689	46.267.689
TRANSF. DA UNIÃO ESPECÍFICA ESTADOS/MUNIC.		17.570.189	17.570.189
TRANSF. DOS ESTADOS - ESPECÍFICA ESTADOS/MUNIC.		22.710.500	22.710.500
TRANSF. DE INSTITUIÇÕES PRIVADAS		5.987.000	5.987.000
OUTRAS REC. CORRENTES		10.248.518	10.248.518
INDENIZAÇÕES, RESTITUIÇÕES E RESSARCIMENTOS		8.244.106	8.244.106
DEMAIS REC. CORRENTES		2.004.412	2.004.412
REC. DE CAPITAL		31.531.881	31.531.881
ALIEN. DE BENS		101.000	101.000
ALIEN. DE BENS MÓVEIS		101.000	101.000
TRANSF. DE CAPITAL		31.430.881	31.430.881
TRANSF. DA UNIÃO E DE SUAS ENTIDADES		31.230.881	31.230.881
TRANSF. DOS ESTADOS E DO DISTRITO FEDERAL E DE SUAS ENTIDADES		10.000	10.000
TRANSF. DE INSTITUIÇÕES PRIVADAS		190.000	190.000
REC. INTRAORÇAMENTÁRIAS CORRENTES		310.854.002	310.854.002
REC. DE SERVIÇOS		310.704.002	310.704.002
SERVIÇOS DE TRANSPORTE		60.000	60.000
SERVIÇOS DE ATENDIMENTO À SAÚDE		310.644.002	310.644.002
TRANSF. CORRENTES		150.000	150.000
TRANSF. DE CONV. DOS MUNIC. E SUAS ENTIDADES		150.000	150.000
REC. INTRAORÇAMENTÁRIAS DE CAPITAL		12.225.692	12.225.692
OUTRAS REC. DE CAPITAL		12.225.692	12.225.692
INTEGRALIZAÇÃO DE CAPITAL SOCIAL		12.225.692	12.225.692
Total Administração Indireta	0	466.419.269	466.419.269
Total Geral	7.165.877.347	5.369.839.312	12.535.716.659



CÓDIGO	ESPECIFICAÇÃO	RECURSOS ORDINÁRIOS DO TESOURO	RECURSOS VINCULADOS	TOTAL
20	Transferências à União	10.572.424	9.849.634	20.422.058
30	Transferências a Estados e ao Distrito Federal	4.111.000	200.500.000	204.611.000
50	Transferências a Instituições Privadas sem Fins Lucrativos	535.391.974	115.017.952	650.409.926
67	Execução de Contrato de Parceria Público-Privada - PPP	158.738.674	70.605.459	229.344.133
71	Transferências a Consórcios Públicos	471.000		471.000
80	Transferências ao Exterior	100.000		100.000
90	Aplicações Diretas	5.968.554.403	4.474.751.949	10.443.306.352
91	Aplicação Direta Decorrente de Operação entre Órgãos, Fundos e Entidades	478.059.935	312.956.503	791.016.438
99	A Definir	9.877.937	186.157.815	196.035.752
TOTAL		7.165.877.347	5.369.839.312	12.535.716.659

ORÇAMENTO PROGRAMA DA PBH PARA 2018

ORIGEM DA APLICAÇÃO DOS RECURSOS DE DESPESAS





CATEGORIAS ECONÔMICAS	ÓRGÃOS					TOTAL
	HOB	FPMZB	SUDECAP	SLU	FMC	
RECEITAS CORRENTES						
REC. PATRIMONIAL	360.933	697.445	25.000	495.191	30.000	1.608.569
REC. AGROPECUÁRIA		20.000				20.000
REC. DE SERVIÇOS	1.000	12.154.413	22.000	8.642.521	964.233	21.784.167
TRANSF. CORRENTES	33.331.982	1.422.000	2.180.000	500.000	3.380.000	40.813.982
OUTRAS REC. CORRENTES	4.871.130	307.785	1.010.000	3.474.235	290.000	9.953.150
SOMA.....	38.565.045	14.601.643	3.237.000	13.111.947	4.664.233	74.179.868
REC. DE CAPITAL						
ALIEN. DE BENS			101.000			101.000
TRANSF. DE CAPITAL		2.000.000	15.170.000	5.400.000	1.400.000	23.970.000
SOMA.....		2.000.000	15.271.000	5.400.000	1.400.000	24.071.000
REC. INTRAORÇAMENTÁRIAS CORRENTES						
REC. DE SERVIÇOS	310.644.002					310.644.002
SOMA.....	310.644.002					310.644.002
TOTAL	349.209.047	16.601.643	18.508.000	18.511.947	6.064.233	408.894.870
DESPESAS CORRENTES						
PESSOAL E ENCARGOS SOCIAIS	198.943.378		3.000		40.000	198.986.378
OUTRAS DESPESAS CORRENTES	126.130.910	14.238.343	3.234.000	12.411.947	4.364.233	160.379.433
SOMA.....	325.074.288	14.238.343	3.237.000	12.411.947	4.404.233	359.365.811
DESPESAS DE CAPITAL						
INVESTIMENTOS	24.134.759	2.363.300	15.271.000	6.100.000	1.660.000	49.529.059
SOMA.....	24.134.759	2.363.300	15.271.000	6.100.000	1.660.000	49.529.059
TOTAL	349.209.047	16.601.643	18.508.000	18.511.947	6.064.233	408.894.870



CATEGORIAS ECONÔMICAS	ÓRGÃOS				TOTAL
	PRODABEL	URBEL	BHTRANS	BELOTUR	
RECEITAS CORRENTES					
REC. PATRIMONIAL	10.000	62.000	60.000	120.000	252.000
REC. DE SERVIÇOS	2.615.523	10.000	28.937.828	63.400	31.626.751
TRANSF. CORRENTES	953.707			4.500.000	5.453.707
OUTRAS REC. CORRENTES	216.368	79.000			295.368
SOMA.....	3.795.598	151.000	28.997.828	4.683.400	37.627.826
REC. DE CAPITAL					
TRANSF. DE CAPITAL	7.410.881	50.000			7.460.881
SOMA.....	7.410.881	50.000			7.460.881
REC. INTRAORÇAMENTÁRIAS CORRENTES					
REC. DE SERVIÇOS			60.000		60.000
TRANSF. CORRENTES			150.000		150.000
SOMA.....			210.000		210.000
REC. INTRAORÇAMENTÁRIAS DE CAPITAL					
OUTRAS REC. DE CAPITAL	12.209.492	10.000		6.200	12.225.692
SOMA.....	12.209.492	10.000		6.200	12.225.692
TOTAL	23.415.971	211.000	29.207.828	4.689.600	57.524.399
DESPESAS CORRENTES					
PESSOAL E ENCARGOS SOCIAIS	11.863.462		4.260.000		16.123.462
OUTRAS DESPESAS CORRENTES	1.154.104	101.000	19.049.116	4.582.500	24.886.720
SOMA.....	13.017.566	101.000	23.309.116	4.582.500	41.010.182
DESPESAS DE CAPITAL					
INVESTIMENTOS	10.398.405	110.000	5.898.712	107.100	16.514.217
SOMA.....	10.398.405	110.000	5.898.712	107.100	16.514.217
TOTAL	23.415.971	211.000	29.207.828	4.689.600	57.524.399



EVOLUÇÃO DA RECEITA DO TESOUREIRO

R\$ 1,00

ESPECIFICAÇÃO	ARRECADAÇÃO				ORÇAMENTO		ARRECAD. PROV.	
	2015		2016		2017		2017	
	R\$	%	R\$	%	R\$	%	R\$	%
RECEITAS CORRENTES	8.390.988.589	93,07	9.378.442.296	91,52	9.778.166.336	84,44	9.351.401.818	92,98
RECEITA TRIBUTÁRIA	2.997.877.911	33,25	3.161.332.736	30,85	3.366.782.000	29,07	3.364.954.117	33,46
IMPOSTOS	2.756.886.294	30,58	2.892.638.813	28,23	3.061.814.000	26,44	3.059.209.438	30,42
TAXAS	240.991.616	2,67	268.693.922	2,62	299.968.000	2,59	305.744.679	3,04
CONTRIBUIÇÃO DE MELHORIA		0,00		0,00	5.000.000	0,04		0,00
RECEITAS DE CONTRIBUIÇÕES	322.207.458	3,57	359.120.715	3,50	378.344.322	3,27	340.928.062	3,39
CONTRIBUIÇÕES SOCIAIS	200.956.373	2,23	230.519.926	2,25	241.364.322	2,08	212.428.062	2,11
CONTRIB. P/ CUSTEIO SERV. ILUMINAÇÃO PÚBLICA	121.251.084	1,34	128.600.788	1,25	136.980.000	1,18	128.500.000	1,28
RECEITA PATRIMONIAL	161.994.287	1,80	404.190.599	3,94	210.540.957	1,82	334.122.688	3,32
RECEITAS IMOBILIÁRIAS	726.756	0,01	1.093.787	0,01	881.000	0,01	1.398.123	0,01
RECEITAS DE VALORES MOBILIÁRIOS	151.266.138	1,68	234.180.880	2,29	176.140.857	1,52	279.530.679	2,78
RECEITA DE CONCESSÕES E PERMISSÕES	9.930.009	0,11	15.797.972	0,15	17.175.000	0,15	27.256.251	0,27
RECEITA DE CESSAO DE DIREITOS		0,00	145.925.200	1,42		0,00		0,00
OUTRAS RECEITAS PATRIMONIAIS	71.383	0,00	7.192.759	0,07	16.344.100	0,14	25.937.636	0,26
RECEITA AGROPECUÁRIA		0,00	8.728	0,00		0,00	18.944	0,00
OUTRAS RECEITAS AGROPECUÁRIAS		0,00	8.728	0,00		0,00	18.944	0,00
RECEITA DE SERVIÇOS	103.600.204	1,15	82.307.093	0,80	104.636.210	0,90	75.776.853	0,75
TRANSFERÊNCIAS CORRENTES	4.350.132.459	48,25	4.686.925.984	45,74	5.214.553.741	45,03	4.825.225.456	47,97
TRANSFERÊNCIAS INTERGOVERNAMENTAIS	4.323.142.185	47,95	4.657.450.603	45,45	5.132.338.840	44,32	4.808.344.554	47,81
TRANSFERÊNCIAS DE INSTITUIÇÕES PRIVADAS	8.704.007	0,10	14.621.700	0,14	9.166.805	0,08		0,00
TRANSFERÊNCIAS DE PESSOAS	1.062.113	0,01	1.303.755	0,01	570.000	0,00		0,00
TRANSFERÊNCIAS DE CONVÊNIOS	17.224.153	0,19	13.549.925	0,13	72.478.096	0,63	16.880.902	0,17
OUTRAS RECEITAS CORRENTES	455.176.268	5,05	684.556.439	6,68	503.309.106	4,35	410.375.698	4,08
MULTAS E JUROS DE MORA	152.759.161	1,69	170.547.162	1,66	177.332.352	1,53	133.504.777	1,33
INDENIZAÇÕES E RESTITUIÇÕES	126.318.827	1,40	136.117.881	1,33	156.655.238	1,35	113.729.663	1,13
RECEITA DA DÍVIDA ATIVA	145.390.720	1,61	123.949.833	1,21	131.620.000	1,14	135.401.131	1,35
RECEITAS DIVERSAS	30.707.558	0,34	253.941.562	2,48	37.701.516	0,33	27.740.127	0,28
RECEITAS DE CAPITAL	386.570.947	4,29	590.660.536	5,76	1.462.175.699	12,63	469.785.536	4,67
OPERAÇÕES DE CRÉDITO	232.818.919	2,58	154.628.561	1,51	847.628.381	7,32	314.277.158	3,12
OPERAÇÕES DE CRÉDITO INTERNAS	203.483.520	2,26	154.628.561	1,51	727.971.595	6,29	314.277.158	3,12
OPERAÇÕES DE CRÉDITO EXTERNAS	29.335.399	0,33		0,00	119.656.786	1,03		0,00
ALIENAÇÃO DE BENS	103.100.331	1,14	107.689.480	1,05	81.099.000	0,70	95.096.250	0,95
ALIENAÇÃO DE BENS MÓVEIS	97.296.974	1,08	101.851.234	0,99	76.867.000	0,66	90.133.830	0,90



EVOLUÇÃO DA RECEITA DO TESOUREIRO

R\$ 1,00

ESPECIFICAÇÃO	ARRECADAÇÃO				ORÇAMENTO		ARRECAD. PROV.	
	2015		2016		2017		2017	
	R\$	%	R\$	%	R\$	%	R\$	%
ALIENAÇÃO DE BENS IMÓVEIS	5.803.357	0,06	5.838.246	0,06	4.232.000	0,04	4.962.420	0,05
TRANSFERÊNCIAS DE CAPITAL	47.449.034	0,53	39.648.375	0,39	528.448.318	4,56	33.590.928	0,33
TRANSFERÊNCIAS INTERGOVERNAMENTAIS	14.306.060	0,16	20.999.787	0,20	21.274.187	0,18		0,00
TRANSFERÊNCIAS DE INTUIÇÕES PRIVADAS		0,00	860.000	0,01		0,00		0,00
TRANSFERÊNCIAS DE CONVÊNIOS	33.142.973	0,37	17.788.587	0,17	507.174.131	4,38	33.590.928	0,33
OUTRAS RECEITAS DE CAPITAL	3.202.661	0,04	288.694.118	2,82	5.000.000	0,04	26.821.200	0,27
OUTRAS RECEITAS DE CAPITAL	3.202.661	0,04	288.694.118	2,82	5.000.000	0,04	26.821.200	0,27
RECEITAS INTRAORÇAMENTÁRIAS CORRENTES	597.127.629	6,62	671.758.089	6,56	747.757.409	6,46	642.004.994	6,38
RECEITAS DE CONTRIBUIÇÕES	361.923.763	4,01	392.165.955	3,83	421.420.477	3,64	388.835.912	3,87
RECEITA PATRIMONIAL	510.356	0,01	5.317.053	0,05		0,00		0,00
RECEITA DE SERVIÇOS	214.697.864	2,38	242.743.516	2,37	297.065.933	2,57	229.661.596	2,28
RECEITA INTRA-ORÇAMENTÁRIA DE TRANSF. CORRENTES		0,00	4.710.582	0,05	110.000	0,00	1.560.000	0,02
INDENIZAÇÕES E RESTITUIÇÕES	19.995.644	0,22	26.820.980	0,26	29.160.999	0,25	21.947.486	0,22
RECEITAS INTRAORÇAMENTÁRIAS DE CAPITAL	1.103.862	0,01	1.956.188	0,02	2.048.000	0,02	528.706	0,01
OUTRAS RECEITAS DE CAPITAL	1.103.862	0,01	1.956.188	0,02	2.048.000	0,02	528.706	0,01
APORTE DE CAPITAL	1.103.862	0,01	1.956.188	0,02	2.048.000	0,02	528.706	0,01
DEDUÇÃO P/ FORMAÇÃO FUNDEB - RECEITAS CORRENTES	-360.224.951	-4,00	-394.908.856	-3,85	-409.791.200	-3,54	-405.838.531	-4,04
DEDUÇÃO P/ FORMAÇÃO FUNDEB - TRANSFERÊNCIAS CORRENTES	-360.224.951	-4,00	-394.908.856	-3,85	-409.791.200	-3,54	-405.838.531	-4,04
DEDUÇÃO P/ FORMAÇÃO FUNDEB - TRANSFERÊNCIAS INTERGOVERNAMENTAIS	-360.224.951	-4,00	-394.908.856	-3,85	-409.791.200	-3,54	-405.838.531	-4,04
TOTAIS	9.015.566.076	100,00	10.247.908.253	100,00	11.580.356.244	100,00	10.057.882.523	100,00

* Em decorrência do novo Ementário da Receita, atualizado pela Portaria STN nº 165, de 15/09/2017, a receita estimada para 2018 está discriminada no próximo relatório.



ESPECIFICAÇÃO	ORÇAMENTO	
	2018	
	R\$	%
RECEITAS CORRENTES	10.384.591.493	82,84
IMPOSTOS, TAXAS E CONTRIB. DE MELHORIAS	3.816.889.769	30,45
IMPOSTOS	3.461.170.608	27,61
TAXAS	350.719.161	2,80
CONTRIBUIÇÕES DE MELHORIA	5.000.000	0,04
CONTRIBUIÇÕES	372.513.325	2,97
CONTRIBUIÇÕES SOCIAIS	239.644.325	1,91
CONT CUSTEIO SERV ILUM PÚBL	132.869.000	1,06
REC. PATRIMONIAL	295.543.904	2,36
EXPLORAÇÃO DO PATRIMÔNIO IMOBILIÁRIO DO ESTADO	2.442.860	0,02
VALORES MOBILIÁRIOS	280.263.546	2,24
DELEGAÇÃO DE SERVIÇOS PÚBL. MEDIANTE CONC., PERM., AUT. OU LICENÇA	11.239.495	0,09
DEMAIS REC. PATRIMONIAIS	1.598.003	0,01
REC. AGROPECUÁRIA	20.000	0,00
REC. DE SERVIÇOS	91.877.955	0,73
SERVIÇOS ADMINISTRATIVOS E COMERCIAIS GERAIS	24.779.887	0,20
SERVIÇOS E ATIVIDADES REF. À NAVEGAÇÃO E AO TRANSP.	4.000.000	0,03
OUTROS SERVIÇOS	63.098.068	0,50
TRANSF. CORRENTES	5.577.682.027	44,49
TRANSF. DA UNIÃO ESPECÍFICA ESTADOS/MUNIC.	2.797.751.332	22,32
TRANSF. DOS ESTADOS - ESPECÍFICA ESTADOS/MUNIC.	2.040.146.663	16,27
TRANSF. DOS MUNIC. - ESPECÍFICA E/M	264.901	0,00
TRANSF. DE INSTITUIÇÕES PRIVADAS	26.893.408	0,21
TRANSF. DE OUTRAS INSTITUIÇÕES PÚBLICAS - ESPECÍFICA ESTADOS/MUNIC.	712.525.723	5,68
TRANSF. DO EXTERIOR	100.000	0,00
OUTRAS REC. CORRENTES	230.064.513	1,84
MULTAS ADMINISTRATIVAS, CONTRATUAIS E JUD.	152.655.479	1,22
INDENIZAÇÕES, RESTITUIÇÕES E RESSARCIMENTOS	47.816.008	0,38
DEMAIS REC. CORRENTES	29.593.026	0,24
REC. DE CAPITAL	1.818.002.878	14,50
OPER. DE CRÉDITO	1.324.148.314	10,56
OPER. DE CRÉDITO - MERCADO INTERNO	1.115.286.852	8,90
OPER. DE CRÉDITO - MERCADO EXTERNO	208.861.462	1,67



ESPECIFICAÇÃO	ORÇAMENTO	
	2018	
	R\$	%
ALIEN. DE BENS	100.451.556	0,80
ALIEN. DE BENS MÓVEIS	97.789.480	0,78
ALIEN. DE BENS IMÓVEIS	2.662.076	0,02
TRANSF. DE CAPITAL	375.085.312	2,99
TRANSF. DA UNIÃO E DE SUAS ENTIDADES	349.866.347	2,79
TRANSF. DOS ESTADOS E DO DISTRITO FEDERAL E DE SUAS ENTIDADES	11.818.998	0,09
TRANSF. DE INSTITUIÇÕES PRIVADAS	12.599.967	0,10
TRANSF. DO EXTERIOR	800.000	0,01
OUTRAS REC. DE CAPITAL	18.317.696	0,15
DEMAIS REC. DE CAPITAL	18.317.696	0,15
REC. INTRAORÇAMENTÁRIAS CORRENTES	756.576.721	6,04
REC. DE CONTRIB.	434.453.842	3,47
CONTRIB. SOCIAIS	434.453.842	3,47
REC. DE SERVIÇOS	310.704.002	2,48
SERVIÇOS DE TRANSPORTE	60.000	0,00
SERVIÇOS DE ATENDIMENTO À SAÚDE	310.644.002	2,48
TRANSF. CORRENTES	150.000	0,00
TRANSF. DE CONV. DOS MUNIC. E SUAS ENTIDADES	150.000	0,00
OUTRAS REC. CORRENTES	11.268.877	0,09
INDENIZAÇÕES, RESTITUIÇÕES E RESSARCIMENTOS	11.268.877	0,09
REC. INTRAORÇAMENTÁRIAS DE CAPITAL	12.225.692	0,10
OUTRAS REC. DE CAPITAL	12.225.692	0,10
INTEGRALIZAÇÃO DE CAPITAL SOCIAL	12.225.692	0,10
DEDUÇÃO P/ FORMAÇÃO FUNDEB - RECEITAS CORRENTES	-435.680.125	-3,48
DEDUÇÃO P/ FORMAÇÃO FUNDEB - TRANSF. CORRENTES	-435.680.125	-3,48
DEDUÇÃO P/ FORMAÇÃO FUNDEB - TRANSF. DA UNIÃO ESPECÍFICA ESTADOS/MI	-93.971.570	-0,75
DEDUÇÃO P/ FORMAÇÃO FUNDEB - TRANSF. DOS ESTADOS - ESPECÍFICA ESTAD	-341.708.555	-2,73
TOTAIS	12.535.716.659	100,00



CÓDIGO	ESPECIFICAÇÃO	ADMINISTRAÇÃO DIRETA			ADMINISTRAÇÃO INDIRETA			TOTAL GERAL
		ORDINÁRIO	VINCULADO	TOTAL	ORDINÁRIO	VINCULADO	TOTAL	
01	Legislativa	234.405.000		234.405.000				234.405.000
04	Administração	452.203.311	39.066.036	491.269.347		4.465.818	4.465.818	495.735.165
06	Segurança Pública	161.098.614	2.500.000	163.598.614				163.598.614
08	Assistência Social	204.134.915	108.169.505	312.304.420		2.000.000	2.000.000	314.304.420
09	Previdência Social	549.513.782	560.739.168	1.110.252.950				1.110.252.950
10	Saúde	1.338.814.915	2.328.712.911	3.667.527.826		349.209.047	349.209.047	4.016.736.873
11	Trabalho	65.861.862	2.575.230	68.437.092				68.437.092
12	Educação	1.735.373.460	109.217.116	1.844.590.576				1.844.590.576
13	Cultura	70.306.049	685.000	70.991.049		6.064.233	6.064.233	77.055.282
14	Direitos da Cidadania	7.037.600	872.200	7.909.800				7.909.800
15	Urbanismo	402.152.315	370.942.843	773.095.158		5.508.000	5.508.000	778.603.158
16	Habitação	150.305.403	181.682.120	331.987.523		211.000	211.000	332.198.523
17	Saneamento	469.158.509	636.814.546	1.105.973.055		25.511.947	25.511.947	1.131.485.002
18	Gestão Ambiental	88.297.589	108.170.305	196.467.894		16.135.825	16.135.825	212.603.719
19	Ciência e Tecnologia	118.244.813	3.651.416	121.896.229		23.415.971	23.415.971	145.312.200
20	Agricultura	1.365.000	1.096.500	2.461.500				2.461.500
23	Comércio e Serviços	52.479.175	26.183.200	78.662.375		4.689.600	4.689.600	83.351.975
26	Transporte	257.563.405	212.220.687	469.784.092		29.207.828	29.207.828	498.991.920
27	Desporto e Lazer	25.558.934	17.963.445	43.522.379				43.522.379
28	Encargos Especiais	772.124.759	6.000.000	778.124.759				778.124.759
99	Reserva de Contingência	9.877.937	186.157.815	196.035.752				196.035.752
TOTAIS:		7.165.877.347	4.903.420.043	12.069.297.390	0	466.419.269	466.419.269	12.535.716.659



ESPECIFICAÇÃO	REALIZADO 2014	%	REALIZADO 2015	%	REALIZADO 2016	%	VALOR FIXADO 2017	%	VALOR FIXADO 2018	%
Legislativa	164.754.814	1,80	181.062.666	1,98	187.919.095	2,07	216.720.000	1,87	234.405.000	1,87
Administração	591.601.199	6,46	589.012.708	6,45	489.755.617	5,40	530.816.418	4,58	495.735.165	3,95
Segurança Pública	114.609.257	1,25	121.587.732	1,33	135.305.059	1,49	150.174.552	1,30	163.598.614	1,31
Assistência Social	238.587.102	2,60	226.209.165	2,48	228.232.044	2,52	300.471.184	2,59	314.304.420	2,51
Previdência Social	681.873.436	7,44	758.244.663	8,31	833.730.213	9,20	966.147.520	8,34	1.110.252.950	8,86
Saúde	3.184.818.527	34,77	3.203.620.719	35,09	3.251.616.927	35,86	3.784.158.190	32,68	4.016.736.873	32,04
Trabalho	106.324.813	1,16	120.281.716	1,32	101.292.793	1,12	43.293.676	0,37	68.437.092	0,55
Educação	1.479.788.981	16,16	1.649.496.435	18,07	1.589.628.005	17,53	1.798.232.631	15,53	1.844.590.576	14,71
Cultura	75.473.163	0,82	75.484.621	0,83	55.448.146	0,61	100.342.443	0,87	77.055.282	0,61
Direitos da Cidadania	10.140.548	0,11	10.261.532	0,11	10.504.865	0,12	19.936.372	0,17	7.909.800	0,06
Urbanismo	480.957.956	5,25	356.817.714	3,91	412.543.409	4,55	607.681.358	5,25	778.603.158	6,21
Habitação	217.593.889	2,38	191.960.318	2,10	126.928.090	1,40	304.235.108	2,63	332.198.523	2,65
Saneamento	550.647.447	6,01	564.755.950	6,19	426.855.071	4,71	919.893.733	7,94	1.131.485.002	9,03
Gestão Ambiental	194.228.795	2,12	99.354.352	1,09	94.336.631	1,04	162.692.990	1,40	212.603.719	1,70
Ciência e Tecnologia	98.389.367	1,07	114.627.982	1,26	99.176.689	1,09	141.773.309	1,22	145.312.200	1,16
Agricultura	685.113	0,01	873.131	0,01	588.834	0,01	1.415.450	0,01	2.461.500	0,02
Comércio e Serviços	50.567.353	0,55	48.520.922	0,53	41.771.175	0,46	50.496.098	0,44	83.351.975	0,66
Transporte	420.629.849	4,59	274.312.525	3,00	237.297.110	2,62	501.793.054	4,33	498.991.920	3,98
Desporto e Lazer	36.444.612	0,40	43.196.731	0,47	28.471.371	0,31	60.636.245	0,52	43.522.379	0,35
Encargos Especiais	461.028.522	5,03	499.304.455	5,47	715.117.347	7,89	736.859.000	6,36	778.124.759	6,21
Reserva de Contingência	0	0,00	0	0,00	0	0,00	182.586.913	1,58	196.035.752	1,56
	9.159.144.743	100,00	9.128.986.037	100,00	9.066.518.491	100,00	11.580.356.244	100,00	12.535.716.659	100,00

GRÁFICO - DESPESA CONSOLIDADA POR FUNÇÕES DE GOVERNO

ORÇAMENTO CONSOLIDADO - FISCAL E SEGURIDADE

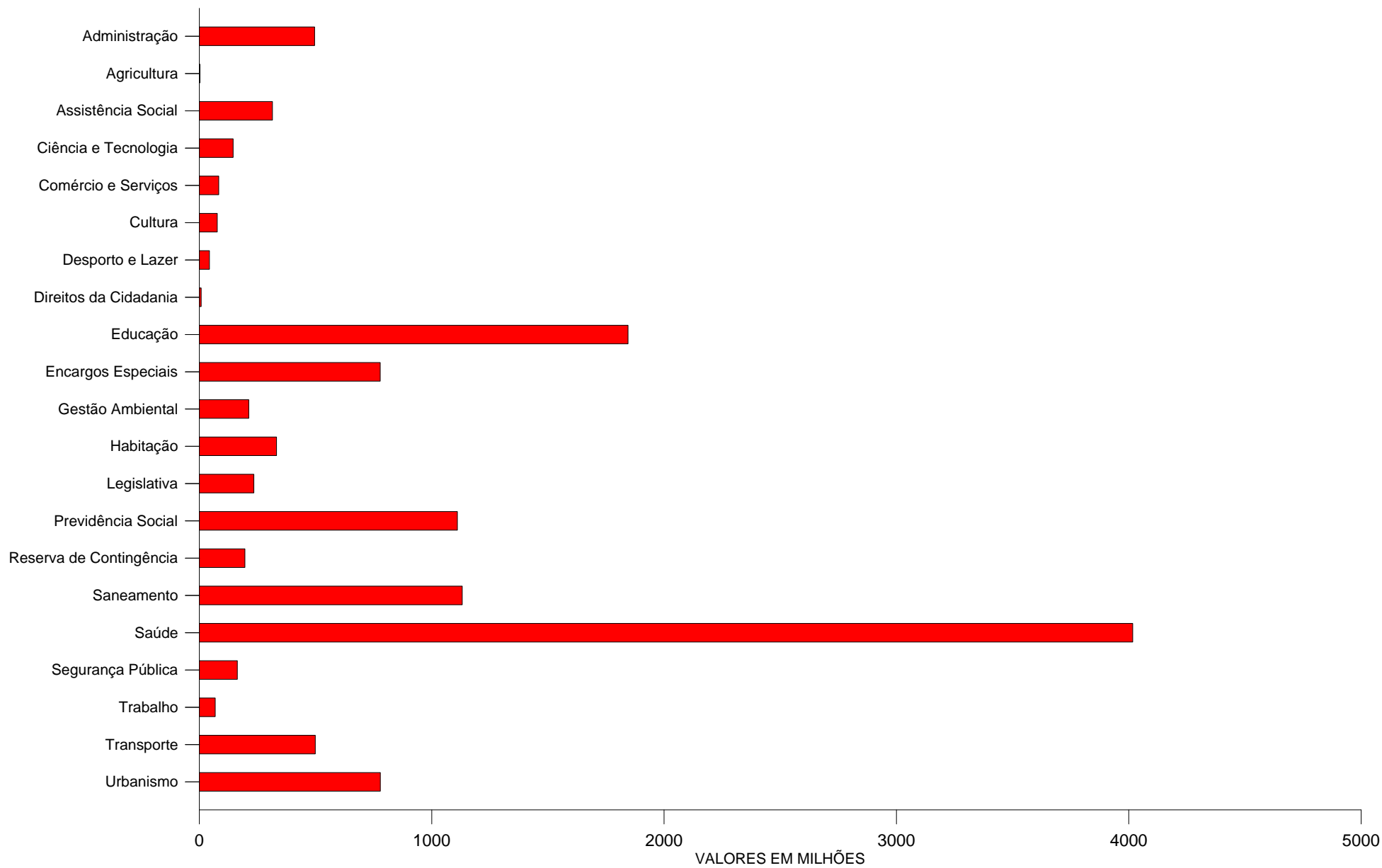
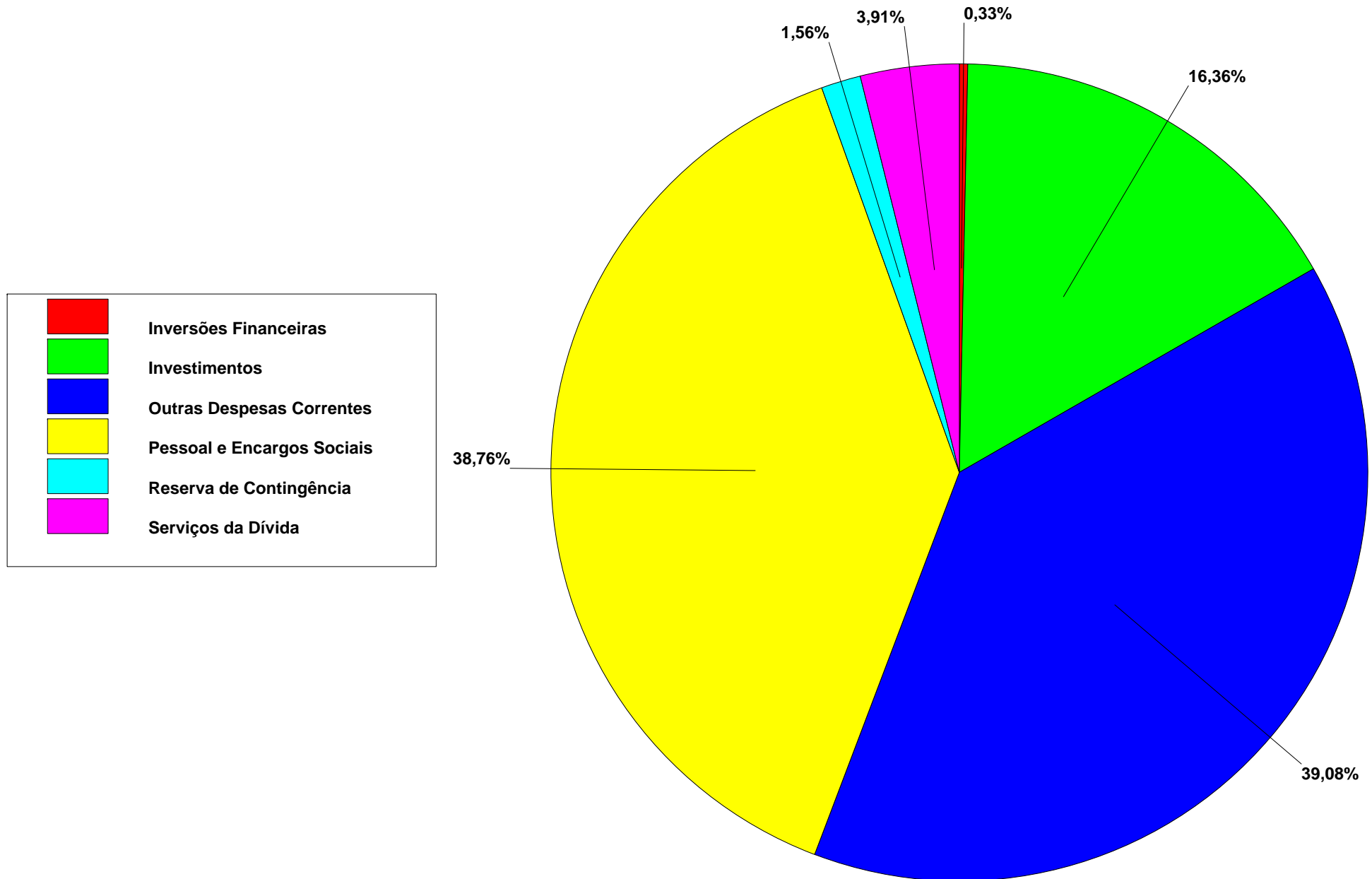


GRÁFICO - APLICAÇÃO DOS RECURSOS POR GRUPO DE DESPESA

ORÇAMENTO CONSOLIDADO - FISCAL E SEGURIDADE

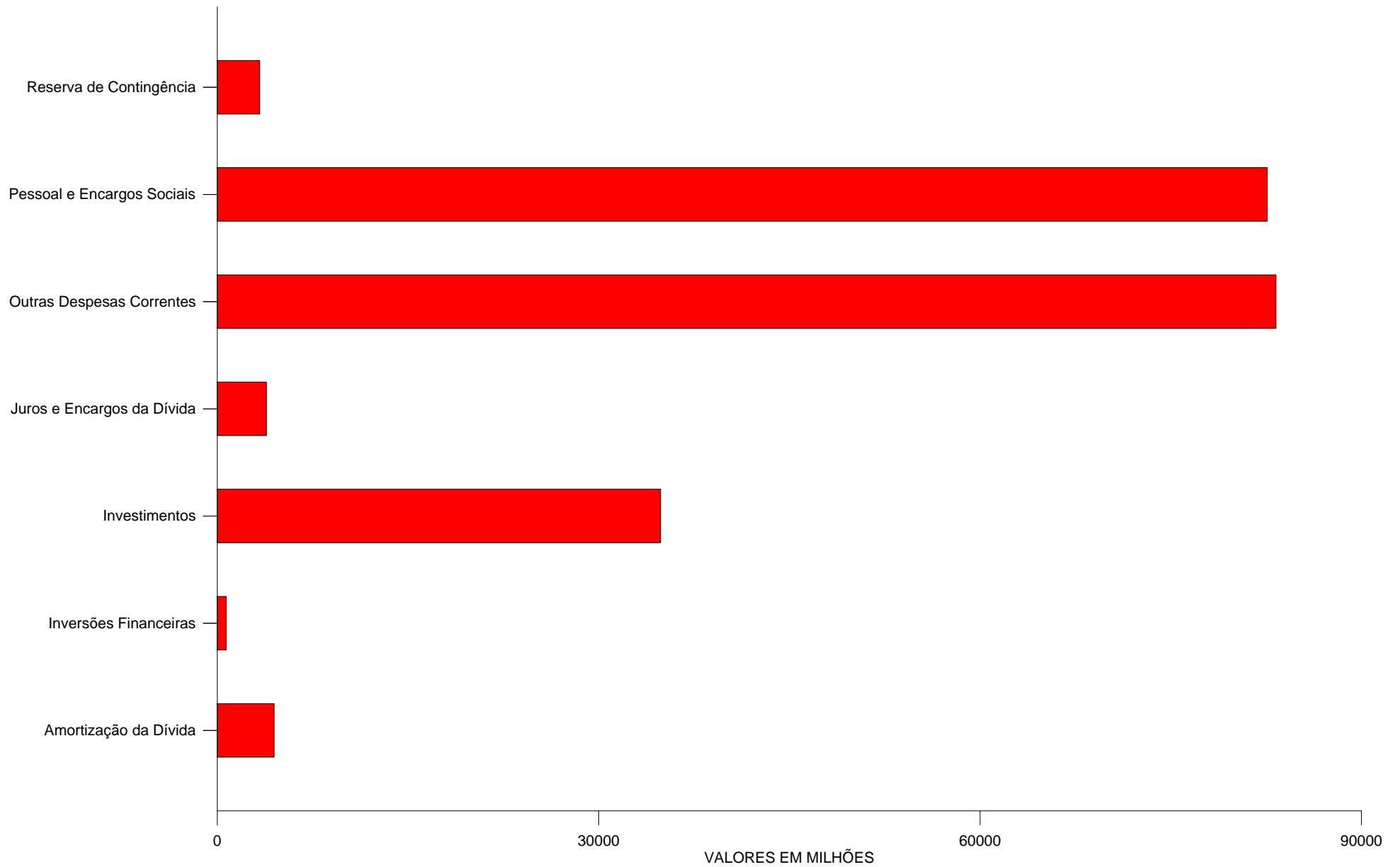




ESPECIFICAÇÃO	REALIZADO 2014	%	REALIZADO 2015	%	REALIZADO 2016	%	VALOR FIXADO 2017	%	VALOR FIXADO 2018	%
Despesas Correntes	7.873.314.938	85,96	8.217.513.229	90,02	8.344.975.052	92,04	9.485.219.153	81,91	9.984.021.289	79,64
Pessoal e Encargos Sociais	3.659.608.479	39,96	3.882.765.621	42,53	3.989.436.560	44,00	4.568.947.514	39,45	4.858.504.210	38,76
Juros e Encargos da Dívida	164.014.037	1,79	201.015.127	2,20	217.706.056	2,40	213.000.000	1,84	227.000.000	1,81
Outras Despesas Correntes	4.049.692.421	44,21	4.133.732.480	45,28	4.137.832.436	45,64	4.703.271.639	40,61	4.898.517.079	39,08
Despesas de Capital	1.285.829.805	14,04	911.472.808	9,98	721.543.439	7,96	1.912.550.178	16,52	2.355.659.618	18,79
Investimentos	1.119.178.300	12,22	735.346.377	8,06	396.433.447	4,37	1.660.545.178	14,34	2.051.134.732	16,36
Inversões Financeiras	8.536.959	0,09	3.895.387	0,04	10.138.398	0,11	7.005.000	0,06	41.524.886	0,33
Amortização da Dívida	158.114.546	1,73	172.231.044	1,89	314.971.594	3,47	245.000.000	2,12	263.000.000	2,10
Reserva de Contingência	0	0,00	0	0,00	0	0,00	182.586.913	1,58	196.035.752	1,56
Reserva de Contingência	0	0,00	0	0,00	0	0,00	182.586.913	1,58	196.035.752	1,56
TOTAL	9.159.144.743	100	9.128.986.037	100	9.066.518.491	100	11.580.356.244	100	12.535.716.659	100

GRÁFICO - APLICAÇÃO DE RECURSOS POR CATEGORIA ECONÔMICA

ORÇAMENTO CONSOLIDADO - FISCAL E SEGURIDADE





COMPANHIA URBANIZADORA E DE HABITAÇÃO DE BELO HORIZONTE - URBEL	
ESPECIFICAÇÃO	TOTAL
Habitação	342.000
Habitação Urbana	342.000
Apoio Administrativo e Financeiro	342.000
Serviços Administrativos e Financeiros	342.000
Total URBEL:	342.000

EMPRESA MUNICIPAL DE TURISMO DE BELO HORIZONTE - BELOTUR	
ESPECIFICAÇÃO	TOTAL
Comércio e Serviços	107.100
Turismo	107.100
Fomento ao Turismo de Lazer, Eventos e Negócios	107.100
Promoção e Desenvolvimento do Turismo de Negócios e Apoio a Eventos Sócio-Culturais e Econômicos	81.100
Serviços Administrativos e Financeiros	26.000
Total BELOTUR:	107.100

EMPRESA DE INFORMÁTICA E INFORMAÇÃO DO MUNICÍPIO DE BELO HORIZONTE - PRODABEL	
ESPECIFICAÇÃO	TOTAL
Ciência e Tecnologia	10.398.405
Administração Geral	2.009.324
Gestão da Política de Tecnologia da Informação e Comunicação	2.009.324
Serviços Administrativos e Financeiros	2.009.324
Tecnologia da Informação	40.800
Belo Horizonte Cidade Inteligente	40.800
Centro de Recondicionamento de Computadores	40.800
Desenvolvimento Tecnológico e Engenharia	8.348.281
Gestão da Política de Tecnologia da Informação e Comunicação	8.153.281
Gerenciamento, Implantação e Atendimento de Serviços na RMI	3.620.936
Implantação de Soluções e Modernização de Sistemas	30.000
Evolução da Rede de Telecomunicações da PBH	4.502.345
Belo Horizonte Cidade Inteligente	195.000
Gerenciamento, Implantação e Atendimento de Serviços na RMI	10.000



EMPRESA DE INFORMÁTICA E INFORMAÇÃO DO MUNICÍPIO DE BELO HORIZONTE - PRODABEL	
ESPECIFICAÇÃO	TOTAL
Fomentar Pólo Tecnológico de BH	185.000
Total PRODABEL:	10.398.405

EMPRESA DE TRANSPORTES E TRÂNSITO DE BELO HORIZONTE - BHTRANS	
ESPECIFICAÇÃO	TOTAL
Transporte	5.898.712
Serviços Urbanos	5.898.712
Gestão da Mobilidade Urbana	5.898.712
Gestão da Política de Transporte Urbano e Trânsito	5.898.712
Total BHTRANS:	5.898.712

PBH Ativos - PBH Ativos	
ESPECIFICAÇÃO	TOTAL
Administração	30.000
Administração de Receitas	30.000
Apoio ao Planejamento e Gestão	30.000
Apoio aos Investimentos Municipais	30.000
Total PBH Ativos:	30.000
TOTAL GERAL:	16.776.217



ESPECIFICAÇÃO	ÓRGÃOS					
	PRODABEL	BELOTUR	URBEL	BHTRANS	PBH ATIVOS	TOTAL
I - TRANSFERÊNCIAS DO ORÇAMENTO FISCAL	10.398.405	107.100	340.000	5.898.712		
- RECURSOS ORDINÁRIOS DO TESOIRO			230.000			230.000
- RECEITA DAS ENTIDADES EMPRESARIAIS	2.987.524	107.100	60.000	5.898.712		9.053.336
- CAPTAÇÃO DE RECURSOS VINCULADOS	7.410.881		50.000			7.460.881
IV - RECEITA OPERACIONAL DE EMPRESAS CONTROLADAS					30.000	
- RECEITA DAS ENTIDADES EMPRESARIAIS					30.000	30.000
TOTAL	10.398.405	107.100	340.000	5.898.712	30.000	16.774.217



ESPECIFICAÇÃO	ÓRGÃOS					
	PRODABEL	BELOTUR	URBEL	BHTRANS	PBH ATIVOS	TOTAL
- APOIO ADMINISTRATIVO E FINANCEIRO			340.000			340.000
- GESTÃO DA MOBILIDADE URBANA				5.898.712		5.898.712
- GESTÃO DA POLÍTICA DE TECNOLOGIA DA INFORMAÇÃO E COMUNICAÇÃO	10.162.605					10.162.605
- FOMENTO AO TURISMO DE LAZER, EVENTOS E NEGÓCIOS		107.100				107.100
- APOIO AO PLANEJAMENTO E GESTÃO					30.000	30.000
- BELO HORIZONTE CIDADE INTELIGENTE	235.800					235.800
TOTAL	10.398.405	107.100	340.000	5.898.712	30.000	16.774.217



CÓDIGO	ESPECIFICAÇÃO	DESDOBRAMENTO	ESPÉCIE	CATEGORIA ECONÔMICA / ORIGEM
1.0.0.0.00.0.0	RECEITAS CORRENTES			10.384.591.493
1.1.0.0.00.0.0	IMPOSTOS, TAXAS E CONTRIB. DE MELHORIAS			3.816.889.769
1.1.1.0.00.0.0	IMPOSTOS		3.461.170.608	
1.1.1.3.00.0.0	IMP. S/ A RENDA E PROVENTOS DE QUALQUER NATUREZA	396.316.800		
1.1.1.3.03.0.0	IMP. S/ A RENDA - RETIDO NA FONTE	396.316.800		
1.1.1.3.03.1.0	IMP. S/ A RENDA - RETIDO NA FONTE - TRAB	365.191.548		
1.1.1.3.03.4.0	IMP. S/ RENDA-RETIDO FONTE-O REND	31.125.252		
1.1.1.8.00.0.0	IMP. ESPECÍFICOS DE ESTADOS/DF MUNIC.	3.064.853.808		
1.1.1.8.01.0.0	IMP. S/ O PATRIMÔNIO PARA ESTADOS/DF/MUNIC.	1.664.406.600		
1.1.1.8.01.1.0	IMP. S/ PROPR PREDIAL E TERR URB	1.307.446.472		
1.1.1.8.01.4.0	IMP S/ TR INTER VIVOS BENS IMÓV E DIREITOS REAIS	356.960.128		
1.1.1.8.02.0.0	IMP. S/ PROD., CIRCULAÇÃO DE MERC E SERVIÇOS	1.400.447.208		
1.1.1.8.02.3.0	IMP S/ SERV DE QUALQUER NATUREZA-ISSQN	1.400.447.208		
1.1.2.0.00.0.0	TAXAS		350.719.161	
1.1.2.1.00.0.0	TAXAS PELO EXERCÍCIO DO PODER DE POLÍCIA	100.996.056		
1.1.2.1.01.0.0	TAXAS DE INSPEÇÃO, CONTROLE E FISCALIZAÇÃO	100.996.056		
1.1.2.1.01.1.0	TAXAS DE INSPEÇÃO, CONTROLE E FISCALIZAÇÃO	100.996.056		
1.1.2.2.00.0.0	TAXAS PELA PRESTAÇÃO DE SERVIÇOS	249.723.105		
1.1.2.2.01.0.0	TAXAS PELA PRESTAÇÃO DE SERVIÇOS	249.723.105		
1.1.2.2.01.1.0	TAXAS PELA PRESTAÇÃO DE SERVIÇOS	249.723.105		
1.1.3.0.00.0.0	CONTRIBUIÇÕES DE MELHORIA		5.000.000	
1.1.3.8.00.0.0	CONTRIB. DE MELH. - ESPECÍFICA E/M	5.000.000		
1.1.3.8.99.0.0	OUTRAS CONTRIB DE MELHORIA	5.000.000		
1.1.3.8.99.1.0	OUTRAS CONTRIB DE MELHORIA	5.000.000		
1.2.0.0.00.0.0	CONTRIBUIÇÕES			372.513.325
1.2.1.0.00.0.0	CONTRIBUIÇÕES SOCIAIS		239.644.325	
1.2.1.0.04.0.0	CONTRIB P/ REGIME PRÓPRIO DE PREV SOCIAL-RPPS	239.644.325		
1.2.1.0.04.1.0	CONTR PATRONAL SERV ATIVO CIVIL P/ RPPS	690.178		
1.2.1.0.04.2.0	CONTRIB DO SERV ATIVO CIVIL PARA O RPPS	217.225.389		
1.2.1.0.04.3.0	CONTRIB DOS SERV INATIVOS CIVIS PARA O RPPS	19.015.313		
1.2.1.0.04.4.0	CONTRIB DOS PENSIONISTAS CIVIS PARA O RPPS	2.651.442		
1.2.1.0.04.6.0	CONTRIB SERV ATIVO CIVIL AO RPPS ORIUNDA SENT JUD	22.950		
1.2.1.0.04.7.0	CONTRIB SERV INATIVO CIVIL RPPS ORIUNDA SENT JUD	19.343		



CÓDIGO	ESPECIFICAÇÃO	DESDOBRAMENTO	ESPÉCIE	CATEGORIA ECONÔMICA / ORIGEM
1.2.1.0.04.8.0	CONTRIB. DO PENSIONISTA CIVIL AO RPPS ORIUNDA DE SENTENÇAS JUD.	19.710		
1.2.4.0.00.0.0	CONT CUSTEIO SERV ILUM PÚBL		132.869.000	
1.2.4.0.00.1.0	CONT CUSTEIO SERV ILUM PÚBL	132.869.000		
1.3.0.0.00.0.0	REC. PATRIMONIAL			295.543.904
1.3.1.0.00.0.0	EXPLORAÇÃO DO PATRIMÔNIO IMOBILIÁRIO DO ESTADO		2.442.860	
1.3.1.0.01.0.0	ALUGUÉIS, ARRENDAMENTOS, FOROS, LAUDÊMIOS, TARIFAS DE OCUPAÇÃO	1.115.185		
1.3.1.0.01.1.0	ALUGUÉIS E ARRENDAMENTOS	556.825		
1.3.1.0.01.2.0	FOROS, LAUDÊMIOS E TARIFAS DE OCUPAÇÃO	558.360		
1.3.1.0.02.0.0	CONC., PERM., AUT. OU CESSÃO DO DIR. DE USO DE BENS IMÓVEIS PÚBL.	1.321.361		
1.3.1.0.02.1.0	CONC., PERM., AUT. OU CESSÃO DO DIR. DE USO DE BENS IMÓVEIS PÚBL.	1.321.361		
1.3.1.0.99.0.0	OUTRAS REC. IMOBILIÁRIAS	6.314		
1.3.1.0.99.1.0	OUTRAS REC. IMOBILIÁRIAS	6.314		
1.3.2.0.00.0.0	VALORES MOBILIÁRIOS		280.263.546	
1.3.2.1.00.0.0	JUROS E CORREÇÕES MONETÁRIAS	280.263.546		
1.3.2.1.00.1.0	REMUNERAÇÃO DE DEPÓSITOS BANCÁRIOS	224.014.096		
1.3.2.1.00.4.0	REMUNERAÇÃO DOS RECURSOS DO REGIME PRÓPRIO DE PREVIDÊNCIA SOCIAL - RPPS	56.249.450		
1.3.3.0.00.0.0	DELEGAÇÃO DE SERVIÇOS PÚBL. MEDIANTE CONC., PERM., AUT. OU LICENÇA		11.239.495	
1.3.3.1.00.0.0	DELEGAÇÃO PARA A PRESTAÇÃO DOS SERVIÇOS DE TRANSP.	11.239.495		
1.3.3.1.01.0.0	DELEGAÇÃO PARA A PRESTAÇÃO DOS SERVIÇOS DE TRANSP. RODOVIÁRIO	11.239.495		
1.3.3.1.01.1.0	DELEGAÇÃO PARA A PRESTAÇÃO DOS SERVIÇOS DE TRANSP. RODOVIÁRIO	11.239.495		
1.3.9.0.00.0.0	DEMAIS REC. PATRIMONIAIS		1.598.003	
1.3.9.0.00.1.0	DEMAIS REC. PATRIMONIAIS	1.598.003		
1.4.0.0.00.0.0	REC. AGROPECUÁRIA			20.000
1.4.0.0.00.1.0	REC. AGROPECUÁRIA	20.000		
1.6.0.0.00.0.0	REC. DE SERVIÇOS			91.877.955
1.6.1.0.00.0.0	SERVIÇOS ADMINISTRATIVOS E COMERCIAIS GERAIS		24.779.887	
1.6.1.0.01.0.0	SERVIÇOS ADMINISTRATIVOS E COMERCIAIS GERAIS	20.081.637		
1.6.1.0.01.1.0	SERVIÇOS ADMINISTRATIVOS E COMERCIAIS GERAIS	20.081.637		
1.6.1.0.02.0.0	INSCRIÇÃO EM CONCURSOS E PROCESSOS SELETIVOS	2.070.727		
1.6.1.0.02.1.0	INSCRIÇÃO EM CONCURSOS E PROCESSOS SELETIVOS	2.070.727		
1.6.1.0.03.0.0	SERVIÇOS DE REGISTRO, CERTIFICAÇÃO E FISCALIZAÇÃO	12.000		
1.6.1.0.03.1.0	SERVIÇOS DE REGISTRO, CERTIFICAÇÃO E FISCALIZAÇÃO	12.000		
1.6.1.0.04.0.0	SERVIÇOS DE INFORMAÇÃO E TECNOLOGIA	2.615.523		



CÓDIGO	ESPECIFICAÇÃO	DESDOBRAMENTO	ESPÉCIE	CATEGORIA ECONÔMICA / ORIGEM
1.6.1.0.04.1.0	SERVIÇOS DE INFORMAÇÃO E TECNOLOGIA	2.615.523		
1.6.2.0.00.0.0	SERVIÇOS E ATIVIDADES REF. À NAVEGAÇÃO E AO TRANSP.		4.000.000	
1.6.2.0.02.0.0	SERVIÇOS DE TRANSPORTES	4.000.000		
1.6.2.0.02.1.0	SERVIÇOS DE TRANSP.	4.000.000		
1.6.9.0.00.0.0	OUTROS SERVIÇOS		63.098.068	
1.6.9.0.99.0.0	OUTROS SERVIÇOS	63.098.068		
1.6.9.0.99.1.0	OUTROS SERVIÇOS	63.098.068		
1.7.0.0.00.0.0	TRANSF. CORRENTES			5.577.682.027
1.7.1.0.00.0.0	TRANSF. DA UNIÃO ESPECÍFICA ESTADOS/MUNIC.		2.797.751.332	
1.7.1.8.00.0.0	TRANSF. DA UNIÃO ESPECÍFICA ESTADOS/MUNIC.	2.797.751.332		
1.7.1.8.01.0.0	PART. NA REC. DA UNIÃO	514.621.904		
1.7.1.8.01.2.0	COTA-PARTE DO FUNDO DE PART. DOS MUNIC. - COTA MENSAL	463.866.635		
1.7.1.8.01.3.0	COTA-PARTE DO FUNDO DE PART. DOS MUNIC. - 1% COTA ENTREGUE NO MÊS DE DEZ.	29.643.739		
1.7.1.8.01.4.0	COTA-PARTE DO FUNDO DE PART. DOS MUNIC. - 1% COTA ENTREGUE NO MÊS DE JULHO	21.066.890		
1.7.1.8.01.5.0	COTA-PARTE DO IMP. S/ A PROPRIEDADE TERRITORIAL RURAL	44.640		
1.7.1.8.02.0.0	TRANSF. DA COMPENSAÇÃO FINANCEIRA PELA EXPLORAÇÃO DE RECURSOS NATURAIS	8.959.079		
1.7.1.8.02.2.0	COTA-PARTE DA COMPENSAÇÃO FINANCEIRA DE RECURSOS MINERAIS - CFEM	2.689.469		
1.7.1.8.02.6.0	COTA-PARTE DO FUNDO ESPECIAL DO PETRÓLEO - FEP	6.269.610		
1.7.1.8.03.0.0	TRANSF. DE RECURSOS DO SISTEMA ÚNICO DE SAÚDE - SUS - REPASSES FUNDO A FUNDO	2.098.547.366		
1.7.1.8.03.1.0	TRANSF. DE RECURSOS DO SISTEMA ÚNICO DE SAÚDE - SUS - REPASSES FUNDO A FUNDO	2.098.547.366		
1.7.1.8.04.0.0	TRANSF. DE RECURSOS DO FUNDO NAC. DE ASSISTÊNCIA SOCIAL - FNAS	31.669.367		
1.7.1.8.04.1.0	TRANSF. DE RECURSOS DO FUNDO NAC. DE ASSISTÊNCIA SOCIAL - FNAS	31.669.367		
1.7.1.8.05.0.0	TRANSF. DE RECURSOS DO FUNDO NAC. DO DESENVOLVIMENTO DA EDUCAÇÃO - FNDE	94.958.048		
1.7.1.8.05.1.0	TRANSF. DO SALÁRIO-EDUCAÇÃO	46.811.959		
1.7.1.8.05.3.0	TRANSF. DIRETAS DO FNDE REF. AO PROG. NAC. DE ALIMENTAÇÃO ESCOLAR - PNAE	25.347.240		
1.7.1.8.05.9.0	OUTRAS TRANSF. DIRETAS DO FUNDO NAC. DO DESENVOLVIMENTO DA EDUCAÇÃO - FNDE	22.798.849		
1.7.1.8.06.0.0	TRANSF. FINANCEIRA DO ICMS - DESONERAÇÃO - L.C. Nº 87/96	5.946.592		
1.7.1.8.06.1.0	TRANSF. FINANCEIRA DO ICMS - DESONERAÇÃO - L.C. Nº 87/96	5.946.592		
1.7.1.8.10.0.0	TRANSF. DE CONV. DA UNIÃO E DE SUAS ENTIDADES	34.315.823		
1.7.1.8.10.1.0	TRANSF. DE CONV. DA UNIÃO PARA O SISTEMA ÚNICO DE SAÚDE - SUS	11.511.482		
1.7.1.8.10.9.0	OUTRAS TRANSF. DE CONV. DA UNIÃO	22.804.341		
1.7.1.8.99.0.0	OUTRAS TRANSF. DA UNIÃO	8.733.153		
1.7.1.8.99.1.0	OUTRAS TRANSF. DA UNIÃO	8.733.153		



CÓDIGO	ESPECIFICAÇÃO	DESDOBRAMENTO	ESPÉCIE	CATEGORIA ECONÔMICA / ORIGEM
1.7.2.0.00.0.0	TRANSF. DOS ESTADOS - ESPECÍFICA ESTADOS/MUNIC.		2.040.146.663	
1.7.2.8.00.0.0	TRANSF. DOS ESTADOS - ESPECÍFICA ESTADOS/MUNIC.	2.040.146.663		
1.7.2.8.01.0.0	PART. NA REC. DOS ESTADOS	1.797.238.779		
1.7.2.8.01.1.0	COTA-PARTE DO ICMS	1.050.400.904		
1.7.2.8.01.2.0	COTA-PARTE DO IPVA	645.476.320		
1.7.2.8.01.3.0	COTA-PARTE DO IPI - MUNIC.	12.665.565		
1.7.2.8.01.4.0	COTA-PARTE DA CONTRIB. DE INTERVENÇÃO NO DOMÍNIO ECONÔMICO	5.405.790		
1.7.2.8.01.5.0	OUTRAS PARTICIPAÇÕES NA REC. DOS ESTADOS	83.290.200		
1.7.2.8.03.0.0	TRANSF. DE RECURSOS DO ESTADO PARA PROG.S DE SAÚDE - REPASSE FUNDO A FUNDO	201.133.200		
1.7.2.8.03.1.0	TRANSF. DE RECURSOS DO ESTADO PARA PROG.S DE SAÚDE - REPASSE FUNDO A FUNDO	201.133.200		
1.7.2.8.10.0.0	TRANSF. DE CONV. DOS ESTADOS E DO DISTRITO FEDERAL E DE SUAS ENTIDADES	35.008.208		
1.7.2.8.10.1.0	TRANSF. DE CONVÊNIO DOS ESTADOS PARA O SISTEMA ÚNICO DE SAÚDE - SUS	22.475.500		
1.7.2.8.10.2.0	TRANSF. DE CONVÊNIO DOS ESTADOS DESTINADAS A PROG.S DE EDUCAÇÃO	3.664.440		
1.7.2.8.10.9.0	OUTRAS TRANSF. DE CONV. DOS ESTADOS	8.868.268		
1.7.2.8.99.0.0	OUTRAS TRANSF. DOS ESTADOS	6.766.476		
1.7.2.8.99.1.0	OUTRAS TRANSF. DOS ESTADOS	6.766.476		
1.7.3.0.00.0.0	TRANSF. DOS MUNIC. - ESPECÍFICA E/M		264.901	
1.7.3.8.00.0.0	TRANSF. DOS MUNIC. - ESPECÍFICA E/M	264.901		
1.7.3.8.10.0.0	TRANSF. DE CONV. DOS MUNIC. E DE SUAS ENTIDADES	264.901		
1.7.3.8.10.9.0	OUTRAS TRANSF. DE CONV. DOS MUNIC.	264.901		
1.7.4.0.00.0.0	TRANSF. DE INSTITUIÇÕES PRIVADAS		26.893.408	
1.7.4.8.00.0.0	TRANSF. DE INSTITUIÇÕES PRIVADAS - ESPECÍFICA ESTADOS/MUNIC.	26.893.408		
1.7.4.8.10.0.0	TRANSF. DE CONV. DE INSTITUIÇÕES PRIVADAS	26.893.408		
1.7.4.8.10.1.0	TRANSF. DE CONV. DE INSTITUIÇÕES PRIVADAS	26.893.408		
1.7.5.0.00.0.0	TRANSF. DE OUTRAS INSTITUIÇÕES PÚBLICAS - ESPECÍFICA ESTADOS/MUNIC.		712.525.723	
1.7.5.8.00.0.0	TRANSF. DE OUTRAS INSTITUIÇÕES PÚBLICAS - ESPECÍFICA ESTADOS/MUNIC.	712.525.723		
1.7.5.8.01.0.0	TRANSF. REC. FUNDO DE MANUT. E DESENV. EDUC. BÁS. E VALOR. DOS PROF. DA EDUC. - FUNDEB	712.525.723		
1.7.5.8.01.1.0	TRANSF. REC. FUNDO DE MANUT. E DESENV. EDUC. BÁS. E VALOR. DOS PROF. DA EDUC. - FUNDEB	712.525.723		
1.7.6.0.00.0.0	TRANSF. DO EXTERIOR		100.000	
1.7.6.8.00.0.0	TRANSF. DO EXTERIOR - ESPECÍFICA ESTADOS/MUNIC.	100.000		
1.7.6.8.10.0.0	TRANSF. DE CONV. DO EXTERIOR	100.000		
1.7.6.8.10.1.0	TRANSF. DE CONV. DO EXTERIOR	100.000		
1.9.0.0.00.0.0	OUTRAS REC. CORRENTES			230.064.513



CÓDIGO	ESPECIFICAÇÃO	DESDOBRAMENTO	ESPÉCIE	CATEGORIA ECONÔMICA / ORIGEM
1.9.1.0.00.0.0	MULTAS ADMINISTRATIVAS, CONTRATUAIS E JUD.		152.655.479	
1.9.1.0.01.0.0	MULTAS PREVISTAS EM LEGISLAÇÃO ESPECÍFICA	150.868.798		
1.9.1.0.01.1.0	MULTAS PREVISTAS EM LEGISLAÇÃO ESPECÍFICA	150.868.798		
1.9.1.0.06.0.0	MULTAS POR DANOS AMBIENTAIS	993.476		
1.9.1.0.06.1.0	MULTAS ADMINISTRATIVAS POR DANOS AMBIENTAIS	982.850		
1.9.1.0.06.2.0	MULTAS JUD. POR DANOS AMBIENTAIS	10.626		
1.9.1.0.09.0.0	MULTAS E JUROS PREVISTOS EM CONTRATOS	793.205		
1.9.1.0.09.1.0	MULTAS E JUROS PREVISTOS EM CONTRATOS	793.205		
1.9.2.0.00.0.0	INDENIZAÇÕES, RESTITUIÇÕES E RESSARCIMENTOS		47.816.008	
1.9.2.1.00.0.0	INDENIZAÇÕES	79.000		
1.9.2.1.99.0.0	OUTRAS INDENIZAÇÕES	79.000		
1.9.2.1.99.1.0	OUTRAS INDENIZAÇÕES	79.000		
1.9.2.2.00.0.0	RESTITUIÇÕES	47.737.008		
1.9.2.2.01.0.0	RESTITUIÇÃO DE CONV.	278.531		
1.9.2.2.01.1.0	RESTITUIÇÃO DE CONV. - PRIMÁRIAS	278.531		
1.9.2.2.99.0.0	OUTRAS RESTITUIÇÕES	47.458.477		
1.9.2.2.99.1.0	OUTRAS RESTITUIÇÕES	47.458.477		
1.9.9.0.00.0.0	DEMAIS REC. CORRENTES		29.593.026	
1.9.9.0.03.0.0	COMP. FINANC. ENTRE REG. GERAL E OS REG. PRÓPRIOS DE PREVID. DOS SERV	4.783.204		
1.9.9.0.03.1.0	COMP. FINANC. ENTRE REG. GERAL E OS REG. PRÓPRIOS DE PREVID. DOS SERV	4.783.204		
1.9.9.0.11.0.0	VARIAÇÃO CAMBIAL	223.496		
1.9.9.0.11.1.0	VARIAÇÃO CAMBIAL	223.496		
1.9.9.0.12.0.0	ENCARGOS LEGAIS PELA INSCRIÇÃO EM D.A. E REC. DE ÔNUS DE SUCUMBÊNCIA	4.934.889		
1.9.9.0.12.2.0	ÔNUS DE SUCUMBÊNCIA	4.934.889		
1.9.9.0.99.0.0	OUTRAS REC.	19.651.437		
1.9.9.0.99.1.0	OUTRAS REC. - PRIMÁRIAS	19.651.437		
2.0.0.0.00.0.0	REC. DE CAPITAL			1.818.002.878
2.1.0.0.00.0.0	OPER. DE CRÉDITO			1.324.148.314
2.1.1.0.00.0.0	OPER. DE CRÉDITO - MERCADO INTERNO		1.115.286.852	
2.1.1.8.00.0.0	OPER. DE CRÉDITO - MERCADO INTERNO - ESTADOS/DF/MUNIC.	673.933.946		
2.1.1.8.01.0.0	OPER. DE CRÉDITO INTERNAS DE ESTADOS/DF/MUNIC.	673.933.946		
2.1.1.8.01.1.0	OPER. DE CRÉDITO INTERNAS PARA PROG.S DE EDUCAÇÃO	15.000.000		
2.1.1.8.01.2.0	OPER. DE CRÉDITO INTERNAS PARA PROG.S DE SAÚDE	19.046.345		



CÓDIGO	ESPECIFICAÇÃO	DESDOBRAMENTO	ESPÉCIE	CATEGORIA ECONÔMICA / ORIGEM
2.1.1.8.01.3.0	OPER. DE CRÉDITO INTERNAS PARA PROG.S DE SANEAMENTO	479.038.377		
2.1.1.8.01.4.0	OPER. DE CRÉDITO INTERNAS PARA PROG.S DE MEIO AMBIENTE	11.000.000		
2.1.1.8.01.5.0	OPER. DE CRÉDITO INTERNAS PARA PROG.S DE MODERNIZAÇÃO DA ADMINISTRAÇÃO PÚBLICA	33.861.036		
2.1.1.8.01.7.0	OPER. DE CRÉDITO INTERNAS PARA PROG.S DE MORADIA POPULAR	115.988.188		
2.1.1.9.00.0.0	OUTRAS OPER. DE CRÉDITO - MERCADO INTERNO	441.352.906		
2.1.1.9.00.1.0	OUTRAS OPER. DE CRÉDITO - MERCADO INTERNO	441.352.906		
2.1.2.0.00.0.0	OPER. DE CRÉDITO - MERCADO EXTERNO		208.861.462	
2.1.2.8.00.0.0	OPERAÇÃO DE CRÉDITO EXTERNAS - ESTADOS/DF/MUNICÍPIOS	168.340.295		
2.1.2.8.01.0.0	OPERAÇÃO DE CRÉDITO EXTERNAS - ESTADOS/DF/MUNICÍPIOS	168.340.295		
2.1.2.8.01.1.0	OPER. DE CRÉDITO EXTERNAS PARA PROG.S DE EDUCAÇÃO	10.000.000		
2.1.2.8.01.3.0	OPER. DE CRÉDITO EXTERNAS PARA PROG.S DE SANEAMENTO	81.195.093		
2.1.2.8.01.4.0	OPER. DE CRÉDITO EXTERNAS PARA PROG.S DE MEIO AMBIENTE	77.145.202		
2.1.2.9.00.0.0	OUTRAS OPER. DE CRÉDITO - MERCADO EXTERNO	40.521.167		
2.1.2.9.00.1.0	OUTRAS OPER. DE CRÉDITO - MERCADO EXTERNO	40.521.167		
2.2.0.0.00.0.0	ALIEN. DE BENS			100.451.556
2.2.1.0.00.0.0	ALIEN. DE BENS MÓVEIS		97.789.480	
2.2.1.1.00.0.0	ALIEN. DE TÍTULOS MOBILIÁRIOS	97.104.773		
2.2.1.1.00.1.0	ALIEN. DE TÍTULOS MOBILIÁRIOS	97.104.773		
2.2.1.3.00.0.0	ALIEN. DE BENS MÓVEIS E SEMOVENTES	684.707		
2.2.1.3.00.1.0	ALIEN. DE BENS MÓVEIS E SEMOVENTES	684.707		
2.2.2.0.00.0.0	ALIEN. DE BENS IMÓVEIS		2.662.076	
2.2.2.0.00.1.0	ALIEN. DE BENS IMÓVEIS	2.662.076		
2.4.0.0.00.0.0	TRANSF. DE CAPITAL			375.085.312
2.4.1.0.00.0.0	TRANSF. DA UNIÃO E DE SUAS ENTIDADES		349.866.347	
2.4.1.8.00.0.0	TRANSF. DA UNIÃO	349.866.347		
2.4.1.8.03.0.0	TRANSF. DE RECURSOS DO SISTEMA ÚNICO DE SAÚDE - SUS	8.873.000		
2.4.1.8.03.1.0	TRANSF. DE RECURSOS DO SISTEMA ÚNICO DE SAÚDE - SUS	8.873.000		
2.4.1.8.05.0.0	TRANSF. DE RECURSOS DESTINADOS A PROG.S DE EDUCAÇÃO	10.941.868		
2.4.1.8.05.1.0	TRANSF. DE RECURSOS DESTINADOS A PROG.S DE EDUCAÇÃO	10.941.868		
2.4.1.8.10.0.0	TRANSF. DE CONV. DA UNIÃO E DE SUAS ENTIDADES	330.051.479		
2.4.1.8.10.1.0	TRANSF. DE CONVÊNIO DA UNIÃO PARA O SISTEMA ÚNICO DE SAÚDE - SUS	200.000		
2.4.1.8.10.5.0	TRANSF. DE CONVÊNIO DA UNIÃO DESTINADAS A PROG.S DE SANEAMENTO BÁSICO	76.581.076		
2.4.1.8.10.6.0	TRANSF. DE CONVÊNIO DA UNIÃO DESTINADAS A PROG.S DE MEIO AMBIENTE	8.617.103		



CÓDIGO	ESPECIFICAÇÃO	DESDOBRAMENTO	ESPÉCIE	CATEGORIA ECONÔMICA / ORIGEM
2.4.1.8.10.7.0	TRANSF. DE CONVÊNIO DA UNIÃO DESTINADAS A PROG.S DE INFRA-ESTRUTURA EM TRANSP.	100.100.000		
2.4.1.8.10.9.0	OUTRAS TRANSF. DE CONV. DA UNIÃO	144.553.300		
2.4.2.0.00.0.0	TRANSF. DOS ESTADOS E DO DISTRITO FEDERAL E DE SUAS ENTIDADES		11.818.998	
2.4.2.8.00.0.0	TRANSF. DOS ESTADOS, DISTRITO FEDERAL E DE SUAS ENTIDADES	11.818.998		
2.4.2.8.10.0.0	TRANSF. DE CONV. DOS ESTADOS E DO DISTRITO FEDERAL E DE SUAS ENTIDADES	11.818.998		
2.4.2.8.10.9.0	OUTRAS TRANSF. DE CONV. DOS ESTADOS	11.818.998		
2.4.4.0.00.0.0	TRANSF. DE INSTITUIÇÕES PRIVADAS		12.599.967	
2.4.4.0.00.1.0	TRANSF. DE INSTITUIÇÕES PRIVADAS	500.000		
2.4.4.8.00.0.0	TRANSF. DE INSTITUIÇÕES PRIVADAS - ESPECÍFICA ESTADOS/MUNIC.	12.099.967		
2.4.4.8.10.0.0	TRANSF. DE CONV. DE INSTITUIÇÕES PRIVADAS	12.099.967		
2.4.4.8.10.1.0	TRANSF. DE CONV. DE INSTITUIÇÕES PRIVADAS	12.099.967		
2.4.6.0.00.0.0	TRANSF. DO EXTERIOR		800.000	
2.4.6.0.00.1.0	TRANSF. DO EXTERIOR	800.000		
2.9.0.0.00.0.0	OUTRAS REC. DE CAPITAL			18.317.696
2.9.9.0.00.0.0	DEMAIS REC. DE CAPITAL		18.317.696	
2.9.9.0.00.1.0	DEMAIS REC. DE CAPITAL	18.317.696		
7.0.0.0.00.0.0	REC. INTRAORÇAMENTÁRIAS CORRENTES			756.576.721
7.2.0.0.00.0.0	REC. DE CONTRIB.			434.453.842
7.2.1.0.00.0.0	CONTRIB. SOCIAIS		434.453.842	
7.2.1.0.04.0.0	CONTRIB. PARA O REGIME PRÓPRIO DE PREVIDÊNCIA SOCIAL - RPPS	434.453.842		
7.2.1.0.04.1.0	CONTRIB. PATRONAL DE SERV. ATIVO CIVIL PARA O RPPS	434.407.941		
7.2.1.0.04.5.0	CONTRIB. PATRONAL PARA O RPPS ORIUNDA DE SENTENÇAS JUD.	45.901		
7.6.0.0.00.0.0	REC. DE SERVIÇOS			310.704.002
7.6.2.0.00.0.0	SERVIÇOS DE TRANSPORTE		60.000	
7.6.2.0.02.0.0	SERVIÇOS DE TRANSPORTE	60.000		
7.6.2.0.02.1.0	SERVIÇOS DE TRANSPORTE	60.000		
7.6.3.0.00.0.0	SERVIÇOS DE ATENDIMENTO À SAÚDE		310.644.002	
7.6.3.0.01.0.0	SERVIÇOS DE ATENDIMENTO À SAÚDE	310.644.002		
7.6.3.0.01.1.0	SERVIÇOS DE ATENDIMENTO À SAÚDE	310.644.002		
7.7.0.0.00.0.0	TRANSF. CORRENTES			150.000
7.7.3.0.00.0.0	TRANSF. DE CONV. DOS MUNIC. E SUAS ENTIDADES		150.000	
7.7.3.8.00.0.0	TRANSF. DE CONV. DOS MUNIC. E SUAS ENTIDADES	150.000		
7.7.3.8.10.0.0	TRANSF. DE CONV. DOS MUNIC. E SUAS ENTIDADES	150.000		



CÓDIGO	ESPECIFICAÇÃO	DESDOBRAMENTO	ESPÉCIE	CATEGORIA ECONÔMICA / ORIGEM
7.7.3.8.10.9.0	TRANSF. DE CONV. DOS MUNIC. E SUAS ENTIDADES	150.000		
7.9.0.0.00.0.0	OUTRAS REC. CORRENTES			11.268.877
7.9.2.0.00.0.0	INDENIZAÇÕES, RESTITUIÇÕES E RESSARCIMENTOS		11.268.877	
7.9.2.2.00.0.0	RESTITUIÇÕES	11.268.877		
7.9.2.2.99.0.0	OUTRAS RESTITUIÇÕES	11.268.877		
7.9.2.2.99.1.0	OUTRAS RESTITUIÇÕES	11.268.877		
8.0.0.0.00.0.0	REC. INTRAORÇAMENTÁRIAS DE CAPITAL			12.225.692
8.9.0.0.00.0.0	OUTRAS REC. DE CAPITAL			12.225.692
8.9.1.0.00.0.0	INTEGRALIZAÇÃO DE CAPITAL SOCIAL		12.225.692	
8.9.1.0.00.1.0	INTEGRALIZAÇÃO DE CAPITAL SOCIAL	12.225.692		
1.0.0.0.00.0.0	DEDUÇÃO P/ FORMAÇÃO FUNDEB - RECEITAS CORRENTES			-435.680.125
1.7.0.0.00.0.0	DEDUÇÃO P/ FORMAÇÃO FUNDEB - TRANSF. CORRENTES			-435.680.125
1.7.1.0.00.0.0	DEDUÇÃO P/ FORMAÇÃO FUNDEB - TRANSF. DA UNIÃO ESPECÍFICA ESTADOS/MUNIC.		-93.971.570	
1.7.1.8.00.0.0	DEDUÇÃO P/ FORMAÇÃO FUNDEB - TRANSF. DA UNIÃO ESPECÍFICA ESTADOS/MUNIC.	-93.971.570		
1.7.1.8.01.0.0	DEDUÇÃO P/ FORMAÇÃO FUNDEB - PART. NA REC. DA UNIÃO	-92.782.253		
1.7.1.8.01.2.0	DEDUÇÃO P/ FORMAÇÃO FUNDEB - COTA-PARTE DO FUNDO DE PART. DOS MUNIC. - COTA MENSAL	-92.773.326		
1.7.1.8.01.5.0	DEDUÇÃO P/ FORMAÇÃO FUNDEB - COTA-PARTE DO IMP. S/ A PROPRIEDADE TERRITORIAL RURAL	-8.927		
1.7.1.8.06.0.0	DEDUÇÃO P/ FORMAÇÃO FUNDEB - TRANSF. FINANCEIRA DO ICMS - DESONERAÇÃO - L.C. Nº 87/96	-1.189.317		
1.7.1.8.06.1.0	DEDUÇÃO P/ FORMAÇÃO FUNDEB - TRANSF. FINANCEIRA DO ICMS - DESONERAÇÃO - L.C. Nº 87/96	-1.189.317		
1.7.2.0.00.0.0	DEDUÇÃO P/ FORMAÇÃO FUNDEB - TRANSF. DOS ESTADOS - ESPECÍFICA ESTADOS/MUNIC.		-341.708.555	
1.7.2.8.00.0.0	DEDUÇÃO P/ FORMAÇÃO FUNDEB - TRANSF. DOS ESTADOS - ESPECÍFICA ESTADOS/MUNIC.	-341.708.555		
1.7.2.8.01.0.0	DEDUÇÃO P/ FORMAÇÃO FUNDEB - PART. NA REC. DOS ESTADOS	-341.708.555		
1.7.2.8.01.1.0	DEDUÇÃO P/ FORMAÇÃO FUNDEB - COTA-PARTE DO ICMS	-210.080.180		
1.7.2.8.01.2.0	DEDUÇÃO P/ FORMAÇÃO FUNDEB - COTA-PARTE DO IPVA	-129.095.263		
1.7.2.8.01.3.0	DEDUÇÃO P/ FORMAÇÃO FUNDEB - COTA-PARTE DO IPI - MUNIC.	-2.533.112		

TOTAL: **12.535.716.659**



CÓDIGO	ESPECIFICAÇÃO	LEGISLAÇÃO
1.0.0.0.00.00	RECEITAS CORRENTES	LEI FEDERAL 4320/1964; CÓDIGO TRIBUTÁRIO MUNICIPAL - LEI MUNICIPAL 1310/1966; LEI COMPLEMENTAR 5172/1966 DECRETO-LEI 406/1968; LEI COMPLEMENTAR 123/2006; CONSTITUIÇÃO ESTADUAL/1989; LEI ORGÂNICA MUNICIPAL/1990 LEI COMPLEMENTAR 116/2003; CONSTITUIÇÃO FEDERAL/1988
1.1.0.0.00.00	IMPOSTOS, TAXAS E CONTRIB. DE MELHORIAS	CÓDIGO TRIBUTÁRIO MUNICIPAL - LEI MUNICIPAL 1310/1966
1.1.1.0.00.00	IMPOSTOS	
1.1.1.8.00.00	IMP. ESPECÍFICOS DE ESTADOS/DF MUNIC.	
1.1.1.8.01.00	IMP. S/ O PATRIMÔNIO PARA ESTADOS/DF/MUNIC.	
1.1.1.8.01.10	IMP. S/ PROPR PREDIAL E TERR URB	LEI MUNICIPAL 5641/1989; LEI MUNICIPAL 9795/2009; LEI MUNICIPAL 8291/2001; LEI MUNICIPAL 5839/1990
1.1.1.8.01.40	IMP S/ TR INTER VIVOS BENS IMÓV E DIREITOS REAIS	LEI MUNICIPAL 5492/1988; LEI MUNICIPAL 8147/2000; LEI MUNICIPAL 5641/1989
1.1.1.8.02.00	IMP. S/ PROD., CIRCULAÇÃO DE MERC E SERVIÇOS	
1.1.1.8.02.30	IMP S/ SERV DE QUALQUER NATUREZA-ISSQN	LEI MUNICIPAL 9799/2009; LEI MUNICIPAL 8725/2003
1.1.2.0.00.00	TAXAS	
1.1.2.1.00.00	TAXAS PELO EXERCÍCIO DO PODER DE POLÍCIA	LEI MUNICIPAL 5747/1990; LEI MUNICIPAL 7131/1996; LEI MUNICIPAL 5748/1990; LEI MUNICIPAL 5641/1989; LEI MUNICIPAL 7013/1995 LEI MUNICIPAL 8147/2000; LEI MUNICIPAL 8725/2003; LEI MUNICIPAL 5839/1990
1.1.2.2.00.00	TAXAS PELA PRESTAÇÃO DE SERVIÇOS	LEI MUNICIPAL 10693/2013; LEI MUNICIPAL 5641/1989
1.2.0.0.00.00	CONTRIBUIÇÕES	
1.2.1.0.00.00	CONTRIBUIÇÕES SOCIAIS	LEI MUNICIPAL 10362/2011
1.2.4.0.00.00	CONT CUSTEIO SERV ILUM PÚBL	LEI MUNICIPAL 8468/2002
1.3.0.0.00.00	REC. PATRIMONIAL	
1.3.1.0.00.00	EXPLORAÇÃO DO PATRIMÔNIO IMOBILIÁRIO DO ESTADO	DECRETO MUNICIPAL 26/1935
1.3.3.0.00.00	DELEGAÇÃO DE SERVIÇOS PÚBL. MEDIANTE CONC., PERM., AUT. C	LEI MUNICIPAL 9491/2008
1.6.0.0.00.00	REC. DE SERVIÇOS	LEI MUNICIPAL 5641/1989; DECRETO MUNICIPAL 9687/1998
1.7.0.0.00.00	TRANSF. CORRENTES	
1.7.1.0.00.00	TRANSF. DA UNIÃO ESPECÍFICA ESTADOS/MUNIC.	
1.7.1.8.00.00	TRANSF. DA UNIÃO ESPECÍFICA ESTADOS/MUNIC.	
1.7.1.8.01.00	PART. NA REC. DA UNIÃO	
1.7.1.8.01.20	COTA-PARTE DO FUNDO DE PART. DOS MUNIC. - COTA MENSAL	CONSTITUIÇÃO FEDERAL/1988
1.7.1.8.01.40	COTA-PARTE DO FUNDO DE PART. DOS MUNIC. - 1% COTA ENTREG	CONSTITUIÇÃO FEDERAL/1988
1.7.1.8.01.50	COTA-PARTE DO IMP. S/ A PROPRIEDADE TERRITORIAL RURAL	CONSTITUIÇÃO FEDERAL/1988
1.7.1.8.02.00	TRANSF. DA COMPENSAÇÃO FINANCEIRA PELA EXPLORAÇÃO DE R	
1.7.1.8.02.20	COTA-PARTE DA COMPENSAÇÃO FINANCEIRA DE RECURSOS MINE	CONSTITUIÇÃO FEDERAL/1988
1.7.1.8.02.60	COTA-PARTE DO FUNDO ESPECIAL DO PETRÓLEO - FEP	LEI FEDERAL 9487/1997
1.7.1.8.05.00	TRANSF. DE RECURSOS DO FUNDO NAC. DO DESENVOLVIMENTO C	
1.7.1.8.05.10	TRANSF. DO SALÁRIO-EDUCAÇÃO	LEI FEDERAL 10832/2003
1.7.1.8.06.00	TRANSF. FINANCEIRA DO ICMS - DESONERAÇÃO - L.C. Nº 87/96	LEI COMPLEMENTAR FEDERAL 87/1996
1.7.2.0.00.00	TRANSF. DOS ESTADOS - ESPECÍFICA ESTADOS/MUNIC.	
1.7.2.8.00.00	TRANSF. DOS ESTADOS - ESPECÍFICA ESTADOS/MUNIC.	
1.7.2.8.01.00	PART. NA REC. DOS ESTADOS	
1.7.2.8.01.10	COTA-PARTE DO ICMS	CONSTITUIÇÃO FEDERAL/1988
1.7.2.8.01.20	COTA-PARTE DO IPVA	CONSTITUIÇÃO FEDERAL/1988
1.7.2.8.01.30	COTA-PARTE DO IPI - MUNIC.	CONSTITUIÇÃO FEDERAL/1988
1.7.2.8.01.40	COTA-PARTE DA CONTRIB. DE INTERVENÇÃO NO DOMÍNIO ECONÔM	EMENDA CONSTITUCIONAL 42/2003



CÓDIGO	ESPECIFICAÇÃO	LEGISLAÇÃO
1.7.5.0.00.00	TRANSF. DE OUTRAS INSTITUIÇÕES PÚBLICAS - ESPECÍFICA ESTAD	
1.7.5.8.00.00	TRANSF. DE OUTRAS INSTITUIÇÕES PÚBLICAS - ESPECÍFICA ESTAD	
1.7.5.8.01.00	TRANSF. REC. FUNDO DE MANUT. E DESENV. EDUC. BÁS. E VALOR.	EMENDA CONSTITUCIONAL 53/2006
1.9.0.0.00.00	OUTRAS REC. CORRENTES	
1.9.1.0.00.00	MULTAS ADMINISTRATIVAS, CONTRATUAIS E JUD.	LEI MUNICIPAL 5641/1989; LEI MUNICIPAL 8147/2000; LEI MUNICIPAL 7378/1997
2.0.0.0.00.00	REC. DE CAPITAL	
2.1.0.0.00.00	OPER. DE CRÉDITO	
2.1.1.0.00.00	OPER. DE CRÉDITO - MERCADO INTERNO	
2.1.1.8.00.00	OPER. DE CRÉDITO - MERCADO INTERNO - ESTADOS/DF/MUNIC.	
2.1.1.8.01.00	OPER. DE CRÉDITO INTERNAS DE ESTADOS/DF/MUNIC.	
2.1.1.8.01.30	OPER. DE CRÉDITO INTERNAS PARA PROG.S DE SANEAMENTO	LEI MUNICIPAL 9673/2008; LEI MUNICIPAL 10.588/2012; LEI MUNICIPAL 10.063/2010
2.1.1.8.01.50	OPER. DE CRÉDITO INTERNAS PARA PROG.S DE MODERNIZAÇÃO C	LEI MUNICIPAL 10.501/2012
2.1.1.8.01.70	OPER. DE CRÉDITO INTERNAS PARA PROG.S DE MORADIA POPULA	LEI MUNICIPAL 9672/2008; LEI MUNICIPAL 10.741/2014; LEI MUNICIPAL 10.062/2010
2.1.1.9.00.00	OUTRAS OPER. DE CRÉDITO - MERCADO INTERNO	LEI MUNICIPAL 9813/2010; LEI MUNICIPAL 10.634/2013; LEI MUNICIPAL 10.339/2011
2.1.2.0.00.00	OPER. DE CRÉDITO - MERCADO EXTERNO	LEI MUNICIPAL 10.363/2011
2.1.2.8.00.00	OPERAÇÃO DE CRÉDITO EXTERNAS - ESTADOS/DF/MUNICÍPIOS	
2.1.2.8.01.00	OPERAÇÃO DE CRÉDITO EXTERNAS - ESTADOS/DF/MUNICÍPIOS	
2.1.2.8.01.30	OPER. DE CRÉDITO EXTERNAS PARA PROG.S DE SANEAMENTO	LEI MUNICIPAL 10.339/2011; LEI MUNICIPAL 10.229/2011
2.1.2.9.00.00	OUTRAS OPER. DE CRÉDITO - MERCADO EXTERNO	LEI MUNICIPAL 10.064/2010; LEI MUNICIPAL 10.641/2013; LEI MUNICIPAL 10.635/2013
2.2.0.0.00.00	ALIEN. DE BENS	LEI ORGÂNICA MUNICIPAL/1990



CÓDIGO	ESPECIFICAÇÃO	RECURSOS ORDINÁRIOS DO TESOURO	RECURSOS VINCULADOS	TOTAL
20	Transferências à União	10.572.424	9.849.634	20.422.058
30	Transferências a Estados e ao Distrito Federal	4.111.000	200.500.000	204.611.000
50	Transferências a Instituições Privadas sem Fins Lucrativos	535.391.974	115.017.952	650.409.926
67	Execução de Contrato de Parceria Público-Privada - PPP	158.738.674	70.605.459	229.344.133
71	Transferências a Consórcios Públicos	471.000		471.000
80	Transferências ao Exterior	100.000		100.000
90	Aplicações Diretas	5.968.554.403	4.474.751.949	10.443.306.352
91	Aplicação Direta Decorrente de Operação entre Órgãos, Fundos e Entidades	478.059.935	312.956.503	791.016.438
99	A Definir	9.877.937	186.157.815	196.035.752
TOTAL		7.165.877.347	5.369.839.312	12.535.716.659



PROJETOS/ATIVIDADES	RECURSOS DO TESOURO	FINANCIAMENTOS	CAPTAÇÃO DE RECURSOS VINCULADOS	RECEITA ADM. INDIRETA	TOTAL
Construção e Ampliação de Praças, Parques e Canteiros	-	7.500.000	-	-	7.500.000,00
Drenagem e Tratamento de Fundos de Vale	53.069.637	514.212.202	60.016.228	-	627.298.067,00
Provisão de Moradias	2.439.162	13.000	214.000	-	2.666.162,00
Conservação de Vias Urbanas	33.354.102	-	4.000.000	-	37.354.102,00
Construção, Ampliação e Reforma de Unidades de Ensino	7.114.851	17.000.000	2.831.868	-	26.946.719,00
Construção, Ampliação e Reforma de Equipamentos Esportivos e Áreas de Lazer	174.958	12.500.000	1.349.730	-	14.024.688,00
Construção, Ampliação e Reforma de Unidades de Cultura	439.463	-	-	-	439.463,00
Construção, Ampliação e Reforma de Unidades de Saúde	8.185.400	4.000.000	7.616.000	-	19.801.400,00
Reforma de Necrópoles	114.985	-	-	-	114.985,00
Aquisição, Construção e Readaptação de Imóveis	9.421.878	10.000.000	19.083.200	100.000	38.605.078,00
Construção, Ampliação e Reforma de Unidades de Assistência Social	1.343.398	8.478.738	4.325.027	-	14.147.163,00
Implantação e Reconstrução de Vias Públicas	20.083.335	35.614.365	37.968.266	-	93.665.966,00
Melhorias Urbanas em Assentamentos de Interesse Social	66.651.131	124.023.243	34.221.406	-	224.895.780,00
Implantação do Programa Pampulha Viva	3.787.099	59.788.179	1.757.178	-	65.332.456,00
Construção, Ampliação e Reforma de Restaurantes Populares	635.580	-	-	-	635.580,00
Expansão do Metrô	100.000	-	100.000	-	200.000,00
Implantação do Programa DRENURBS	2.180.013	29.659.539	16.692.159	-	48.531.711,00
Obras Estruturantes do Sistema Viário	17.216.567	284.713.386	12.105.787	-	314.035.740,00
Desburocratização e Melhoria dos Serviços de Atendimento ao Cidadão	110.927	2.953.346	-	-	3.064.273,00
Reforma de Parques	1.642.198	12.500.000	859.925	-	15.002.123,00
Recuperação de Passeios Públicos	1.000	-	-	-	1.000,00
Implantação de Infraestrutura da Operação Urbana do Isidoro	10.000	-	500.000	-	510.000,00
Implantação de Intervenções para Priorização do Transporte Coletivo	500.000	1.004.000	-	-	1.504.000,00
Transporte Seguro e Sustentável	297.500	8.517.419	1.000.000	-	9.814.919,00
Execução da Atividade Institucional do Poder Legislativo Municipal	10.000	-	-	-	10.000,00
Controle das Operações de Iluminação Pública	1.000.000	-	-	-	1.000.000,00
Serviços de Proteção Social Básica	100.000	-	-	-	100.000,00



PROJETOS/ATIVIDADES	RECURSOS DO TESOURO	FINANCIAMENTOS	CAPTAÇÃO DE RECURSOS VINCULADOS	RECEITA ADM. INDIRETA	TOTAL
Serviço de Proteção Social Especial de Alta Complexidade	150.000	-	-	-	150.000,00
Tratamento e Destinação de Resíduos Sólidos	645.000	-	3.800.000	-	4.445.000,00
Execução dos Serviços de Coleta de Resíduos	50.000	-	-	700.000	750.000,00
Gestão da Política de Transporte Urbano e Trânsito	-	-	-	205.000	205.000,00
Gerenciamento, Implantação e Atendimento de Serviços na RMI	-	-	245.000	-	245.000,00
Evolução da Rede de Telecomunicações da PBH	-	-	1.250.000	-	1.250.000,00
Gestão da Assistência Hospitalar e Ambulatorial	-	10.000.000	15.530.000	200.000	25.730.000,00
Gestão de Apoio à Assistência Hospitalar	-	-	150.000	100.000	250.000,00
Coordenação Superior das Finanças	2.000.000	-	-	-	2.000.000,00
Promoção e Garantia de Direitos da Pessoa Idosa	-	-	1.002.415	-	1.002.415,00
Gestão Operacional dos Parques Municipais	5.000	-	-	50.000	55.000,00
Administração de Necrópoles	5.000	-	-	-	5.000,00
Apoio à Promoção das Políticas da Juventude	-	-	250.000	-	250.000,00
Gerenciamento da Mobilidade Urbana Municipal	876.500	-	300.000	-	1.176.500,00
Ações para a Promoção e Proteção dos Direitos da Criança, Adolescentes e suas Famílias	10.000	-	100.000	-	110.000,00
Gerenciamento da Taxa de Administração para RPPS	-	-	1.000	-	1.000,00
Gestão da Atenção à Urgência	-	-	320.000	200.000	520.000,00
Serviço de Proteção Social Especial de Média Complexidade	110.000	-	6.500	-	116.500,00
Gerenciamento da Execução da Infraestrutura Urbana/Capitão Eduardo	10.000	-	-	-	10.000,00
Serviços Administrativos e Financeiros	100.000	-	500.000	-	600.000,00
Fomentar Pólo Tecnológico de BH	-	-	125.000	-	125.000,00
Modernização da Infraestrutura Tecnológica do Poder Legislativo Municipal	40.000	-	-	-	40.000,00
Modernização da Infraestrutura Física do Poder Legislativo Municipal	4.000.000	-	-	-	4.000.000,00
TOTAL	237.984.684	1.142.477.417	228.220.689	1.555.000	1.610.237.790,00



PROJETOS/ATIVIDADES	TOTAL DO CRÉDITO ALOCADO
Construção e Ampliação de Praças, Parques e Canteiros	7.500.000
Drenagem e Tratamento de Fundos de Vale	27.784.218
Construção, Ampliação e Reforma de Unidades de Ensino	16.091.141
Construção, Ampliação e Reforma de Equipamentos Esportivos e Áreas de Lazer	12.535.652
Construção, Ampliação e Reforma de Unidades de Cultura	266.493
Construção, Ampliação e Reforma de Unidades de Saúde	4.171.000
Aquisição, Construção e Readaptação de Imóveis	181.744
Construção, Ampliação e Reforma de Unidades de Assistência Social	7.640.176
Implantação e Reconstrução de Vias Públicas	29.984.796
Melhorias Urbanas em Assentamentos de Interesse Social	42.905.419
Reforma de Parques	12.936.824
TOTAL	161.997.463



DETALHAMENTO DA RECEITA	TOTAL GERAL
RECEITAS CORRENTES	10.384.591.493
IMPOSTOS, TAXAS E CONTRIB. DE MELHORIAS	3.816.889.769
IMPOSTOS	3.461.170.608
TAXAS	350.719.161
CONTRIBUIÇÕES DE MELHORIA	5.000.000
CONTRIBUIÇÕES	372.513.325
CONTRIBUIÇÕES SOCIAIS	239.644.325
CONT CUSTEIO SERV ILUM PÚBL	132.869.000
REC. PATRIMONIAL	295.543.904
EXPLORAÇÃO DO PATRIMÔNIO IMOBILIÁRIO DO ESTADO	2.442.860
VALORES MOBILIÁRIOS	280.263.546
DELEGAÇÃO DE SERVIÇOS PÚBL. MEDIANTE CONC., PERM., AUT. OU LICENÇA	11.239.495
DEMAIS REC. PATRIMONIAIS	1.598.003
REC. AGROPECUÁRIA	20.000
REC. DE SERVIÇOS	91.877.955
SERVIÇOS ADMINISTRATIVOS E COMERCIAIS GERAIS	24.779.887
SERVIÇOS E ATIVIDADES REF. À NAVEGAÇÃO E AO TRANSP.	4.000.000
OUTROS SERVIÇOS	63.098.068
TRANSF. CORRENTES	5.577.682.027
TRANSF. DA UNIÃO ESPECÍFICA ESTADOS/MUNIC.	2.797.751.332
TRANSF. DOS ESTADOS - ESPECÍFICA ESTADOS/MUNIC.	2.040.146.663
TRANSF. DOS MUNIC. - ESPECÍFICA E/M	264.901
TRANSF. DE INSTITUIÇÕES PRIVADAS	26.893.408
TRANSF. DE OUTRAS INSTITUIÇÕES PÚBLICAS - ESPECÍFICA ESTADOS/MUNIC.	712.525.723
TRANSF. DO EXTERIOR	100.000
OUTRAS REC. CORRENTES	230.064.513
MULTAS ADMINISTRATIVAS, CONTRATUAIS E JUD.	152.655.479
INDENIZAÇÕES, RESTITUIÇÕES E RESSARCIMENTOS	47.816.008
DEMAIS REC. CORRENTES	29.593.026
SOMA:	10.384.591.493
(-)EXCLUSÕES	
DEDUÇÃO P/ FORMAÇÃO FUNDEB - RECEITAS CORRENTES	435.680.125
CONTR PATRONAL SERV ATIVO CIVIL P/ RPPS	690.178
CONTRIB DO SERV ATIVO CIVIL PARA O RPPS	217.225.389
CONTRIB DOS SERV INATIVOS CIVIS PARA O RPPS	19.015.313
CONTRIB DOS PENSIONISTAS CIVIS PARA O RPPS	2.651.442
CONTRIB SERV ATIVO CIVIL AO RPPS ORIUNDA SENT JUD	22.950
CONTRIB SERV INATIVO CIVIL RPPS ORIUNDA SENT JUD	19.343
CONTRIB. DO PENSIONISTA CIVIL AO RPPS ORIUNDA DE SENTENÇAS JUD.	19.710
COMP. FINANC. ENTRE REG. GERAL E OS REG. PRÓPRIOS DE PREVID. DOS SERV	4.783.204
SOMA:	680.107.654
TOTAL DA RECEITA CORRENTE LÍQUIDA:	9.704.483.839



ESPECIFICAÇÃO	VALOR FIXADO EM R\$ 1,00
ADMINISTRAÇÃO DIRETA	3.317.481.494
CÂMARA MUNICIPAL	165.001.000
ADMINISTRAÇÃO INDIRETA	649.413.285
- HOB	198.806.683
- FPMZB	15.414.717
- SUDECAP	71.631.704
- SLU	83.704.016
- FMC	18.830.806
- PRODABEL	81.736.161
- URBEL	53.011.889
- BHTRANS	116.361.801
- BELOTUR	9.915.508
OUTRAS DESPESAS DE PESSOAL DECORRENTES DE CONTRATOS DE TERCEIRIZAÇÃO	188.293.840
TOTAL	4.320.189.619
RECEITA CORRENTE LÍQUIDA	9.704.483.839
PERCENTUAL APLICADO EM GASTOS COM PESSOAL	44,52%



FUNÇÃO	SUBFUNÇÃO	PROGRAMA	ESPECIFICAÇÃO	DESPESA
12			Educação	993.793.390
	122		Administração Geral	99.858.431
		088	Encargos Financeiros Municipais	510.000
		140	Gestão e Operacionalização da Política Educacional	99.348.431
	361		Ensino Fundamental	591.656.625
		085	Gestão da Política de Tecnologia da Informação e Comunicação	21.000
		109	Operacionalização dos serviços de segurança	14.955.000
		140	Gestão e Operacionalização da Política Educacional	3.038.211
		154	Fomento, Incentivo e Desenvolvimento Cultural	10.000
		167	Gestão da Política de Educação Inclusiva e Diversidade	397.280
		168	Gestão da Política do Ensino Fundamental	568.956.245
		233	Manutenção da Cidade	4.278.889
	365		Educação Infantil	269.021.361
		167	Gestão da Política de Educação Inclusiva e Diversidade	169.600
		169	Gestão da Política de Educação Infantil	268.851.761
	366		Educação de Jovens e Adultos	10.556.672
		168	Gestão da Política do Ensino Fundamental	10.556.672
	367		Educação Especial	20.504.117
		167	Gestão da Política de Educação Inclusiva e Diversidade	20.504.117
	392		Difusão Cultural	2.196.184
		301	Formação na Área da Cultura	2.196.184
			Contribuição Constitucional ao FUNDEB	435.680.125
				1.429.473.515



DISCRIMINAÇÃO DA RECEITA	VALOR EM R\$ 1,00
IMPOSTOS	
IMP. S/ RENDA-RETIDO FONTE-TRAB-PRINC	365.191.548
IMP. S/ RENDA-RETIDO FONTE-O REND-PRINC	31.125.252
IMP. S/ PROPR PREDIAL E TERR URB-PRINC	1.186.175.647
IMP. S/ PROPR PREDIAL E TERR URB-MULTAS E JUROS	4.641.813
IMP. S/ PROPR PREDIAL E TERR URB-D.A	74.437.860
IMP. S/ PROPR PREDIAL E TERR URB-D.A-MULTAS E JUR	42.191.152
IMP S/ TR INTER VIVOS BENS IMÓV E DIREITOS-PRINC	356.038.332
IMP S/ TR INTER VIVOS BENS IMÓV E DIR-MULTAS E JUR	382.688
IMP S/ TR INTER VIVOS BENS IMÓV E DIR-D.A	402.700
IMP S/ TR INTER VIVOS BENS IMÓV E DIR-D.A-MULTAS E	136.408
IMP S/ SERV DE QUALQUER NATUR-ISSQN-PRINC	1.338.325.021
IMP S/ SERV DE QUALQUER NATUR-ISSQN-MULTAS E JUR	23.128.980
IMP S/ SERV DE QUALQUER NATUR-ISSQN-D.A	23.428.955
IMP S/ SERV DE QUALQUER NATUR-ISSQN-D.A-MULTAS E J	15.564.252
	3.461.170.608
TRANSFERÊNCIAS CORRENTES	
COTA-PARTE DO FUNDO DE PART. DOS MUNIC. - COTA MENSAL - PRINC.	463.866.635
COTA-PARTE DO FUNDO DE PART. DOS MUNIC. - 1% COTA ENTREGUE NO MÊS DE DEZ. - PRINC.	29.643.739
COTA-PARTE DO FUNDO DE PART. DOS MUNIC. - 1% COTA ENTREGUE NO MÊS DE JULHO - PRINC.	21.066.890
COTA-PARTE DO IMP. S/ A PROPRIEDADE TERRITORIAL RURAL - PRINC.	44.640
COTA-PARTE DO ICMS - PRINC.	1.050.400.904
COTA-PARTE DO IPVA - PRINC.	645.476.320
COTA-PARTE DO IPI - MUNIC. - PRINC.	12.665.565
TRANSF. FINANCEIRA DO ICMS - DESONERAÇÃO - L.C. Nº 87/96 - PRINC.	5.946.592
	2.229.111.285
TOTAL DE IMPOSTOS E TRANSFERÊNCIAS	5.690.281.893
PREVISÃO DO VALOR DE APLICAÇÃO - CONSTITUIÇÃO FEDERAL - ARTIGO 212	1.429.473.515
PERCENTUAL DA PREVISÃO DE APLICAÇÃO	25,12%



**Prefeitura Municipal
de Belo Horizonte**

DEMONSTRATIVO DA ESTIMATIVA DE ORIGEM DE RECURSOS ORÇAMENTÁRIOS FUNDO DE MANUTENÇÃO E DESENVOLVIMENTO DA EDUCAÇÃO BÁSICA
E DE VALORIZAÇÃO DOS PROFISSIONAIS DA EDUCAÇÃO - FUNDEB PARA O EXERCÍCIO DE 2018

DISCRIMINAÇÃO DA RECEITA	VALOR EM R\$ 1,00
TRANSFERÊNCIAS CORRENTES	
TRANSF. REC. FUNDO DE MANUT. E DESENV. EDUC. BÁS. E VALOR. DOS PROF. DA EDUC. - FUNDEB - PRINC.	712.525.723
REMUNERAÇÃO DE DEPÓSITOS BANCÁRIOS - PRINC.	5.070.507
TOTAL DE TRANSFERÊNCIAS	717.596.230



FUNÇÃO	SUBFUNÇÃO	PROGRAMA	ESPECIFICAÇÃO	DESPESA
12			Educação	717.596.230
	361		Ensino Fundamental	506.514.230
		168	Gestão da Política do Ensino Fundamental	506.514.230
	365		Educação Infantil	196.776.000
		169	Gestão da Política de Educação Infantil	196.776.000
	366		Educação de Jovens e Adultos	14.306.000
		168	Gestão da Política do Ensino Fundamental	14.306.000
TOTAL				717.596.230



DISCRIMINAÇÃO DA RECEITA	VALOR EM R\$ 1,00
IMPOSTOS	
IMP. S/ RENDA-RETIDO FONTE-TRAB-PRINC	365.191.548
IMP. S/ RENDA-RETIDO FONTE-O REND-PRINC	31.125.252
IMP. S/ PROPR PREDIAL E TERR URB-PRINC	1.186.175.647
IMP. S/ PROPR PREDIAL E TERR URB-MULTAS E JUROS	4.641.813
IMP. S/ PROPR PREDIAL E TERR URB-D.A	74.437.860
IMP. S/ PROPR PREDIAL E TERR URB-D.A-MULTAS E JUR	42.191.152
IMP S/ TR INTER VIVOS BENS IMÓV E DIREITOS-PRINC	356.038.332
IMP S/ TR INTER VIVOS BENS IMÓV E DIR-MULTAS E JUR	382.688
IMP S/ TR INTER VIVOS BENS IMÓV E DIR-D.A	402.700
IMP S/ TR INTER VIVOS BENS IMÓV E DIR-D.A-MULTAS E	136.408
IMP S/ SERV DE QUALQUER NATUR-ISSQN-PRINC	1.338.325.021
IMP S/ SERV DE QUALQUER NATUR-ISSQN-MULTAS E JUR	23.128.980
IMP S/ SERV DE QUALQUER NATUR-ISSQN-D.A	23.428.955
IMP S/ SERV DE QUALQUER NATUR-ISSQN-D.A-MULTAS E J	15.564.252
	3.461.170.608
TRANSFERÊNCIAS CORRENTES	
COTA-PARTE DO FUNDO DE PART. DOS MUNIC. - COTA MENSAL - PRINC.	463.866.635
COTA-PARTE DO ICMS - PRINC.	1.050.400.904
COTA-PARTE DO IPVA - PRINC.	645.476.320
COTA-PARTE DO IPI - MUNIC. - PRINC.	12.665.565
TRANSF. FINANCEIRA DO ICMS - DESONERAÇÃO - L.C. Nº 87/96 - PRINC.	5.946.592
COTA-PARTE DO IMP. S/ A PROPRIEDADE TERRITORIAL RURAL - PRINC.	44.640
	2.178.400.656
TOTAL DE IMPOSTOS E TRANSFERÊNCIAS	5.639.571.264
VALOR APLICADO	1.338.814.915
PERCENTUAL APLICAÇÃO (VALOR MÍNIMO A APLICAR = 15%)	23,73%



FUNÇÃO	SUBFUNÇÃO	PROGRAMA	ESPECIFICAÇÃO	DESPESA
10			Saúde	1.338.814.915
	122		Administração Geral	368.854.373
		030	Atendimento Ambulatorial, Emergencial e Hospitalar	864.068
		114	Rede de Cuidados Especializados Complementares à Saúde	218.000
		117	Gestão do SUS-BH	359.018.905
		204	Gestão e Regionalização da Saúde	8.753.400
	128		Formação de Recursos Humanos	618.665
		030	Atendimento Ambulatorial, Emergencial e Hospitalar	618.665
	301		Atenção Básica	587.529.200
		157	Atenção Primária à Saúde (APS)	587.529.200
	302		Assistência Hospitalar e Ambulatorial	354.148.677
		030	Atendimento Ambulatorial, Emergencial e Hospitalar	15.552.267
		114	Rede de Cuidados Especializados Complementares à Saúde	119.676.000
		201	Hospital Metropolitano	104.110.000
		203	Melhoria do Atendimento Hospitalar e Especializado	114.810.410
	303		Suporte Profilático e Terapêutico	2.000
		204	Gestão e Regionalização da Saúde	2.000
	304		Vigilância Sanitária	1.000
		028	Vigilância em Saúde	1.000
	305		Vigilância Epidemiológica	27.661.000
		028	Vigilância em Saúde	27.661.000
				1.338.814.915



DISCRIMINAÇÃO DA RECEITA	ARRECADAÇÃO PROVÁVEL DE 2017
A - RECEITAS TRIBUTÁRIAS	
IMPOSTOS	
IMP.RENDA RETIDO FONTES/REND.DO TRABALHO	340.960.000
IMP.S/A PROPRIEDADE PREDIAL E TERRITORIAL URBANA	1.125.961.906
IMP. S/ TRANSMISSÃO BENS IMÓVEIS POR ATO ONEROSO	334.589.033
IMPOSTO SOBRE SERVIÇOS DE QUALQUER NATUREZA	1.257.698.498
Total de Impostos:	3.059.209.437
TAXAS	
PELA PRESTAÇÃO DE SERVIÇOS	239.462.163
PELO EXERCÍCIO DO PODER DE POLÍCIA	66.282.516
Total de Taxas:	305.744.679
DÍVIDA ATIVA TRIBUTÁRIA	130.401.131
MULTAS E JUROS DE MORA DOS TRIBUTOS	46.198.590
SubTotal:	46.198.590
B - TRANSFERÊNCIAS CORRENTES	3.541.553.837
COTA-PARTE DO FPM	483.576.890
COTA-PARTE IPI - EXPORTAÇÃO	11.902.536
COTA-PARTE DO IPVA	606.590.018
COTA-PARTE DO ICMS	971.118.000
COTA-PARTE IMP. S/ PROPRIEDADE TERRITORIAL RURAL	42.000
TRANSF. FINANCEIRA DO ICMS-DESONERAÇÃO-LC Nº 87/96	5.588.343
Total de Transferências:	2.078.817.787
SubTotal:	2.078.817.787
C - DEDUÇÃO DA RECEITA PARA FORMAÇÃO DO FUNDEB	405.838.531
TOTAL DE RECEITAS (A + B - C)	5.214.533.093
APLICAÇÃO NA MANUTENÇÃO DO LEGISLATIVO	4,49 % 234.405.000
GRUPOS DE NATUREZA DE DESPESA	VALOR
OUTRAS DESPESAS CORRENTES	66.375.000
PESSOAL E ENCARGOS SOCIAIS	158.625.000
DESPESAS DE CAPITAL	9.405.000
TOTAL DA APLICAÇÃO NA MANUTENÇÃO DO LEGISLATIVO	234.405.000



**PLANO DE APLICAÇÃO DOS FUNDOS MUNICIPAIS
POR FONTES DE FINANCIAMENTOS E PROGRAMAS DE TRABALHO**

FUNDOS MUNICIPAIS	ESPECIFICAÇÃO DAS FONTES DE FINANCIAMENTOS	VALORES R\$ 1,00	ESPECIFICAÇÃO DOS PROGRAMAS DE TRABALHO	VALORES R\$ 1,00
FUNDO DA PROCURADORIA-GERAL - FPGM DO MUNICÍPIO	RECURSOS ORDINÁRIOS DO TESOURO	7.357.000	PRESTAÇÃO DE SERVIÇOS JURÍDICOS	7.357.000
	SUBTOTAL FONTE:	7.357.000	SUBTOTAL PROGRAMAS:	7.357.000
	TOTAL GERAL:	7.357.000	TOTAL GERAL:	7.357.000
FUNDO FINANCEIRO	RECURSOS ORDINÁRIOS DO TESOURO	532.202.782	GESTÃO PREVIDENCIÁRIA MUNICIPAL	532.202.782
	SUBTOTAL FONTE:	532.202.782	SUBTOTAL PROGRAMAS:	532.202.782
	CONTRIBUIÇÕES/RECEITAS PREVIDENCIÁRIAS	549.837.876	GESTÃO PREVIDENCIÁRIA MUNICIPAL	549.837.876
	SUBTOTAL FONTE:	549.837.876	SUBTOTAL PROGRAMAS:	549.837.876
	TOTAL GERAL:	1.082.040.658	TOTAL GERAL:	1.082.040.658
FUNDO PREVIDENCIÁRIO - BHPREV	CONTRIBUIÇÕES/RECEITAS PREVIDENCIÁRIAS	197.054.107	GESTÃO PREVIDENCIÁRIA MUNICIPAL	10.896.292
			RESERVA DE CONTINGÊNCIA	186.157.815
	SUBTOTAL FONTE:	197.054.107	SUBTOTAL PROGRAMAS:	197.054.107
	TOTAL GERAL:	197.054.107	TOTAL GERAL:	197.054.107
FUNDO DE MODERNIZAÇÃO E APRIMORAMENTO ADM. TRIBUTÁRIA DO MUNICÍPIO	RECURSOS ORDINÁRIOS DO TESOURO	3.221.000	GESTÃO DA POLÍTICA FISCAL MUNICIPAL	3.221.000
	SUBTOTAL FONTE:	3.221.000	SUBTOTAL PROGRAMAS:	3.221.000
	FINANCIAMENTOS	279.000	GESTÃO DA POLÍTICA FISCAL MUNICIPAL	279.000
	SUBTOTAL FONTE:	279.000	SUBTOTAL PROGRAMAS:	279.000
	TOTAL GERAL:	3.500.000	TOTAL GERAL:	3.500.000
FUNDO MUNICIPAL DE SEGURANÇA ALIMENTAR E NUTRICIONAL	RECURSOS ORDINÁRIOS DO TESOURO	27.084.650	SEGURANÇA ALIMENTAR E NUTRICIONAL NA PERSPECTIVA DO DIREITO E DA ASSISTÊNCIA ALIMENTAR	27.084.650
	SUBTOTAL FONTE:	27.084.650	SUBTOTAL PROGRAMAS:	27.084.650
	CAPTAÇÃO DE RECURSOS VINCULADOS	1.000.000	SEGURANÇA ALIMENTAR E NUTRICIONAL NA PERSPECTIVA DO DIREITO E DA ASSISTÊNCIA ALIMENTAR	1.000.000
	SUBTOTAL FONTE:	1.000.000	SUBTOTAL PROGRAMAS:	1.000.000
	TOTAL GERAL:	28.084.650	TOTAL GERAL:	28.084.650
FUNDO MUNICIPAL DE ASSISTÊNCIA SOCIAL	RECURSOS ORDINÁRIOS DO TESOURO	119.275.285	PROTEÇÃO SOCIAL BÁSICA	48.810.044
			PROTEÇÃO SOCIAL ESPECIAL	69.752.575
			APRIMORAMENTO DA GESTÃO DO SUAS	712.666



**Prefeitura Municipal
de Belo Horizonte**

**PLANO DE APLICAÇÃO DOS FUNDOS MUNICIPAIS
POR FONTES DE FINANCIAMENTOS E PROGRAMAS DE TRABALHO**

FUNDOS MUNICIPAIS	ESPECIFICAÇÃO DAS FONTES DE FINANCIAMENTOS	VALORES R\$ 1,00	ESPECIFICAÇÃO DOS PROGRAMAS DE TRABALHO	VALORES R\$ 1,00
	SUBTOTAL FONTE:	119.275.285	SUBTOTAL PROGRAMAS:	119.275.285
	CAPTAÇÃO DE RECURSOS VINCULADOS-ASSISTÊNCIA	39.902.452	PROTEÇÃO SOCIAL BÁSICA	15.259.126
			PROTEÇÃO SOCIAL ESPECIAL	23.550.654
			APRIMORAMENTO DA GESTÃO DO SUAS	1.092.672
	SUBTOTAL FONTE:	39.902.452	SUBTOTAL PROGRAMAS:	39.902.452
	TOTAL GERAL:	159.177.737	TOTAL GERAL:	159.177.737
FUNDO MUNICIPAL DOS DIREITOS DA CRIANÇA E DO ADOLESCENTE	RECURSOS ORDINÁRIOS DO TESOURO	513.000	PROMOÇÃO E PROTEÇÃO ÀS CRIANÇAS E ADOLESCENTES E SUAS FAMÍLIAS	513.000
	SUBTOTAL FONTE:	513.000	SUBTOTAL PROGRAMAS:	513.000
	CAPTAÇÃO DE RECURSOS VINCULADOS-ASSISTÊNCIA	10.907.489	PROMOÇÃO E PROTEÇÃO ÀS CRIANÇAS E ADOLESCENTES E SUAS FAMÍLIAS	10.907.489
	SUBTOTAL FONTE:	10.907.489	SUBTOTAL PROGRAMAS:	10.907.489
	TOTAL GERAL:	11.420.489	TOTAL GERAL:	11.420.489
FUNDO MUNICIPAL DE ALIMENTAÇÃO ESCOLAR	RECURSOS ORDINÁRIOS DO TESOURO	18.982.944	SEGURANÇA ALIMENTAR E NUTRICIONAL NA PERSPECTIVA DO DIREITO E DA ASSISTÊNCIA ALIMENTAR	18.982.944
	SUBTOTAL FONTE:	18.982.944	SUBTOTAL PROGRAMAS:	18.982.944
	CAPTAÇÃO DE RECURSOS VINCULADOS-EDUCAÇÃO	25.672.071	SEGURANÇA ALIMENTAR E NUTRICIONAL NA PERSPECTIVA DO DIREITO E DA ASSISTÊNCIA ALIMENTAR	25.672.071
	SUBTOTAL FONTE:	25.672.071	SUBTOTAL PROGRAMAS:	25.672.071
	TOTAL GERAL:	44.655.015	TOTAL GERAL:	44.655.015
FUNDO MUNICIPAL DO IDOSO	RECURSOS ORDINÁRIOS DO TESOURO	10.000	PROGRAMA DE ATENDIMENTO AO IDOSO	10.000
	SUBTOTAL FONTE:	10.000	SUBTOTAL PROGRAMAS:	10.000
	CAPTAÇÃO DE RECURSOS VINCULADOS	12.373.728	PROGRAMA DE ATENDIMENTO AO IDOSO	12.373.728
	SUBTOTAL FONTE:	12.373.728	SUBTOTAL PROGRAMAS:	12.373.728
	TOTAL GERAL:	12.383.728	TOTAL GERAL:	12.383.728
FUNDO MUNICIPAL DE PROTEÇÃO E DEFESA DAS MINORIAS	RECURSOS ORDINÁRIOS DO TESOURO	19.100	PROMOÇÃO E DEFESA DE DIREITOS HUMANOS E CIDADANIA	19.100
	SUBTOTAL FONTE:	19.100	SUBTOTAL PROGRAMAS:	19.100
	CAPTAÇÃO DE RECURSOS VINCULADOS	107.000	PROMOÇÃO E DEFESA DE DIREITOS HUMANOS E CIDADANIA	107.000
	SUBTOTAL FONTE:	107.000	SUBTOTAL PROGRAMAS:	107.000



**PLANO DE APLICAÇÃO DOS FUNDOS MUNICIPAIS
POR FONTES DE FINANCIAMENTOS E PROGRAMAS DE TRABALHO**

FUNDOS MUNICIPAIS	ESPECIFICAÇÃO DAS FONTES DE FINANCIAMENTOS	VALORES R\$ 1,00	ESPECIFICAÇÃO DOS PROGRAMAS DE TRABALHO	VALORES R\$ 1,00
	TOTAL GERAL:	126.100	TOTAL GERAL:	126.100
FUNDO MUNICIPAL DO AUXÍLIO DE TRANSPORTE ESCOLAR	RECURSOS ORDINÁRIOS DO TESOURO	3.000.000	GESTÃO DA POLITICA DE ASSISTÊNCIA SOCIAL, SEGURANÇA ALIMENTAR E CIDADANIA	3.000.000
	SUBTOTAL FONTE:	3.000.000	SUBTOTAL PROGRAMAS:	3.000.000
	TOTAL GERAL:	3.000.000	TOTAL GERAL:	3.000.000
FUNDO MUNICIPAL DOS DIREITOS DA MULHER	RECURSOS ORDINÁRIOS DO TESOURO	19.100	PROMOÇÃO E DEFESA DE DIREITOS HUMANOS E CIDADANIA	19.100
	SUBTOTAL FONTE:	19.100	SUBTOTAL PROGRAMAS:	19.100
	CAPTAÇÃO DE RECURSOS VINCULADOS	107.000	PROMOÇÃO E DEFESA DE DIREITOS HUMANOS E CIDADANIA	107.000
	SUBTOTAL FONTE:	107.000	SUBTOTAL PROGRAMAS:	107.000
	TOTAL GERAL:	126.100	TOTAL GERAL:	126.100
FUNDO MUNICIPAL DE SAÚDE	RECURSOS ORDINÁRIOS DO TESOURO	1.338.566.915	VIGILÂNCIA EM SAÚDE	27.662.000
			REDE DE CUIDADOS ESPECIALIZADOS COMPLEMENTARES À SAÚDE	119.681.000
			GESTÃO DO SUS-BH	359.018.905
			ATENÇÃO PRIMÁRIA À SAÚDE (APS)	587.529.200
			HOSPITAL METROPOLITANO	104.110.000
			MELHORIA DO ATENDIMENTO HOSPITALAR E ESPECIALIZADO	131.810.410
			GESTÃO E REGIONALIZAÇÃO DA SAÚDE	8.755.400
	SUBTOTAL FONTE:	1.338.566.915	SUBTOTAL PROGRAMAS:	1.338.566.915
	CAPTAÇÃO DE RECURSOS VINCULADOS-SAÚDE	2.309.408.566	VIGILÂNCIA EM SAÚDE	46.755.700
			REDE DE CUIDADOS ESPECIALIZADOS COMPLEMENTARES À SAÚDE	536.909.540
			GESTÃO DO SUS-BH	112.402.000
			ATENÇÃO PRIMÁRIA À SAÚDE (APS)	242.790.400
			HOSPITAL METROPOLITANO	32.909.528
			MELHORIA DO ATENDIMENTO HOSPITALAR E ESPECIALIZADO	1.299.085.002
			GESTÃO E REGIONALIZAÇÃO DA SAÚDE	38.556.396
	SUBTOTAL FONTE:	2.309.408.566	SUBTOTAL PROGRAMAS:	2.309.408.566



**PLANO DE APLICAÇÃO DOS FUNDOS MUNICIPAIS
POR FONTES DE FINANCIAMENTOS E PROGRAMAS DE TRABALHO**

FUNDOS MUNICIPAIS	ESPECIFICAÇÃO DAS FONTES DE FINANCIAMENTOS	VALORES R\$ 1,00	ESPECIFICAÇÃO DOS PROGRAMAS DE TRABALHO	VALORES R\$ 1,00
	FINANCIAMENTOS	9.046.345	GESTÃO DO SUS-BH	5.046.345
			GESTÃO E REGIONALIZAÇÃO DA SAÚDE	4.000.000
	SUBTOTAL FONTE:	9.046.345	SUBTOTAL PROGRAMAS:	9.046.345
	TOTAL GERAL:	3.657.021.826	TOTAL GERAL:	3.657.021.826
FUNDO MUNICIPAL SOBRE DROGAS	RECURSOS ORDINÁRIOS DO TESOIRO	218.000	REDE DE CUIDADOS ESPECIALIZADOS COMPLEMENTARES À SAÚDE	218.000
	SUBTOTAL FONTE:	218.000	SUBTOTAL PROGRAMAS:	218.000
	CAPTAÇÃO DE RECURSOS VINCULADOS	258.000	REDE DE CUIDADOS ESPECIALIZADOS COMPLEMENTARES À SAÚDE	258.000
	SUBTOTAL FONTE:	258.000	SUBTOTAL PROGRAMAS:	258.000
	TOTAL GERAL:	476.000	TOTAL GERAL:	476.000
FUNDO MUNICIPAL DE DEFESA AMBIENTAL	RECURSOS ORDINÁRIOS DO TESOIRO	670.000	GESTÃO DA POLÍTICA AMBIENTAL	670.000
	SUBTOTAL FONTE:	670.000	SUBTOTAL PROGRAMAS:	670.000
	CAPTAÇÃO DE RECURSOS VINCULADOS	1.883.000	GESTÃO DA POLÍTICA AMBIENTAL	1.883.000
	SUBTOTAL FONTE:	1.883.000	SUBTOTAL PROGRAMAS:	1.883.000
	TOTAL GERAL:	2.553.000	TOTAL GERAL:	2.553.000
FUNDO DE OPERAÇÃO DO PARQUE DAS MANGABEIRAS	RECURSOS ORDINÁRIOS DO TESOIRO	10.000	PRESERVAÇÃO E CONSERVAÇÃO DA FAUNA E FLORA EM PARQUES, JARDIM ZOOLOGICO E JARDIM BOTANICO	10.000
	SUBTOTAL FONTE:	10.000	SUBTOTAL PROGRAMAS:	10.000
	TOTAL GERAL:	10.000	TOTAL GERAL:	10.000
FUNDO MUNICIPAL DE HABITAÇÃO POPULAR	RECURSOS ORDINÁRIOS DO TESOIRO	77.187.231	GESTÃO DO SISTEMA VIÁRIO MUNICIPAL	906.574
			GERAÇÃO E QUALIFICAÇÃO HABITACIONAL EM ÁREAS DE INTERESSE SOCIAL	11.295.471
			SANEAMENTO E TRATAMENTO DE FUNDOS DE VALE	105.000
			ASSENTAMENTOS DE INTERESSE SOCIAL	57.872.253
			HABITAÇÃO	7.007.933
	SUBTOTAL FONTE:	77.187.231	SUBTOTAL PROGRAMAS:	77.187.231
	CAPTAÇÃO DE RECURSOS VINCULADOS	50.821.626	GESTÃO DO SISTEMA VIÁRIO MUNICIPAL	11.312.783
			GERAÇÃO E QUALIFICAÇÃO HABITACIONAL EM ÁREAS DE INTERESSE SOCIAL	1.348.000



**PLANO DE APLICAÇÃO DOS FUNDOS MUNICIPAIS
POR FONTES DE FINANCIAMENTOS E PROGRAMAS DE TRABALHO**

FUNDOS MUNICIPAIS	ESPECIFICAÇÃO DAS FONTES DE FINANCIAMENTOS	VALORES R\$ 1,00	ESPECIFICAÇÃO DOS PROGRAMAS DE TRABALHO	VALORES R\$ 1,00
			SANEAMENTO E TRATAMENTO DE FUNDOS DE VALE	1.000
			ASSENTAMENTOS DE INTERESSE SOCIAL	32.562.513
			HABITAÇÃO	5.597.330
	SUBTOTAL FONTE:	50.821.626	SUBTOTAL PROGRAMAS:	50.821.626
	FINANCIAMENTOS	104.517.983	GESTÃO DO SISTEMA VIÁRIO MUNICIPAL	11.000
			GERAÇÃO E QUALIFICAÇÃO HABITACIONAL EM ÁREAS DE INTERESSE SOCIAL	5.852.742
			SANEAMENTO E TRATAMENTO DE FUNDOS DE VALE	4.294.567
			ASSENTAMENTOS DE INTERESSE SOCIAL	93.342.674
			HABITAÇÃO	1.017.000
	SUBTOTAL FONTE:	104.517.983	SUBTOTAL PROGRAMAS:	104.517.983
	TOTAL GERAL:	232.526.840	TOTAL GERAL:	232.526.840
FUNDO MUNICIPAL DE SANEAMENTO	RECURSOS ORDINÁRIOS DO TESOURO	83.290.200	OPERACIONALIZAÇÃO E MODERNIZAÇÃO DA LIMPEZA PÚBLICA	250.000
			GESTÃO DO SISTEMA VIÁRIO MUNICIPAL	4.654.928
			GERAÇÃO E QUALIFICAÇÃO HABITACIONAL EM ÁREAS DE INTERESSE SOCIAL	285.961
			SANEAMENTO E TRATAMENTO DE FUNDOS DE VALE	26.243.748
			ASSENTAMENTOS DE INTERESSE SOCIAL	51.844.563
			HABITAÇÃO	1.000
			COLETA, DESTINAÇÃO E TRATAMENTO DE RESÍDUOS SÓLIDOS	10.000
	SUBTOTAL FONTE:	83.290.200	SUBTOTAL PROGRAMAS:	83.290.200
	TOTAL GERAL:	83.290.200	TOTAL GERAL:	83.290.200
FUNDO DA OPERAÇÃO URBANA BH MORAR/CAPITÃO EDUARDO	RECURSOS ORDINÁRIOS DO TESOURO	10.000	GESTÃO DA POLÍTICA URBANA	10.000
	SUBTOTAL FONTE:	10.000	SUBTOTAL PROGRAMAS:	10.000
	TOTAL GERAL:	10.000	TOTAL GERAL:	10.000
FUNDO DA OPERAÇÃO URBANA DO ISIDORO	RECURSOS ORDINÁRIOS DO TESOURO	10.000	GESTÃO DA POLÍTICA URBANA	10.000
	SUBTOTAL FONTE:	10.000	SUBTOTAL PROGRAMAS:	10.000



**Prefeitura Municipal
de Belo Horizonte**

**PLANO DE APLICAÇÃO DOS FUNDOS MUNICIPAIS
POR FONTES DE FINANCIAMENTOS E PROGRAMAS DE TRABALHO**

FUNDOS MUNICIPAIS	ESPECIFICAÇÃO DAS FONTES DE FINANCIAMENTOS	VALORES R\$ 1,00	ESPECIFICAÇÃO DOS PROGRAMAS DE TRABALHO	VALORES R\$ 1,00
	CAPTAÇÃO DE RECURSOS VINCULADOS	500.000	GESTÃO DA POLÍTICA URBANA	500.000
	SUBTOTAL FONTE:	500.000	SUBTOTAL PROGRAMAS:	500.000
	TOTAL GERAL:	510.000	TOTAL GERAL:	510.000
FUNDO MUNICIPAL DE TRANSPORTES URBANOS	RECURSOS ORDINÁRIOS DO TESOURO	92.242.468	GESTÃO DA MOBILIDADE URBANA	66.183.709
			MOBILIDADE: ATENDIMENTO, OPERAÇÃO, FISCALIZAÇÃO E MODERNIZAÇÃO TECNOLÓGICA	24.035.259
			BH INCLUSIVA, SEGURA E CIDADÃ	1.523.500
			QUALIDADE NO TRANSPORTE COLETIVO: UM DIREITO DE TODOS	500.000
	SUBTOTAL FONTE:	92.242.468	SUBTOTAL PROGRAMAS:	92.242.468
	CAPTAÇÃO DE RECURSOS VINCULADOS	2.270.268	GESTÃO DA MOBILIDADE URBANA	1.270.268
			BH INCLUSIVA, SEGURA E CIDADÃ	1.000.000
	SUBTOTAL FONTE:	2.270.268	SUBTOTAL PROGRAMAS:	2.270.268
	FINANCIAMENTOS	9.840.419	BH INCLUSIVA, SEGURA E CIDADÃ	8.836.419
			QUALIDADE NO TRANSPORTE COLETIVO: UM DIREITO DE TODOS	1.004.000
	SUBTOTAL FONTE:	9.840.419	SUBTOTAL PROGRAMAS:	9.840.419
	TOTAL GERAL:	104.353.155	TOTAL GERAL:	104.353.155
FUNDO MUNICIPAL DE CALAMIDADE PÚBLICA	RECURSOS ORDINÁRIOS DO TESOURO	305.080	AÇÕES DE DEFESA CIVIL	305.080
	SUBTOTAL FONTE:	305.080	SUBTOTAL PROGRAMAS:	305.080
	CAPTAÇÃO DE RECURSOS VINCULADOS	500.000	AÇÕES DE DEFESA CIVIL	500.000
	SUBTOTAL FONTE:	500.000	SUBTOTAL PROGRAMAS:	500.000
	TOTAL GERAL:	805.080	TOTAL GERAL:	805.080
FUNDO MUNICIPAL DE DESENVOLVIMENTO ECONÔMICO	RECURSOS ORDINÁRIOS DO TESOURO	10.000	FOMENTO AO DESENVOLVIMENTO ECONÔMICO	10.000
	SUBTOTAL FONTE:	10.000	SUBTOTAL PROGRAMAS:	10.000
	CAPTAÇÃO DE RECURSOS VINCULADOS	500.000	FOMENTO AO DESENVOLVIMENTO ECONÔMICO	500.000
	SUBTOTAL FONTE:	500.000	SUBTOTAL PROGRAMAS:	500.000
	TOTAL GERAL:	510.000	TOTAL GERAL:	510.000



**PLANO DE APLICAÇÃO DOS FUNDOS MUNICIPAIS
POR FONTES DE FINANCIAMENTOS E PROGRAMAS DE TRABALHO**

FUNDOS MUNICIPAIS	ESPECIFICAÇÃO DAS FONTES DE FINANCIAMENTOS	VALORES R\$ 1,00	ESPECIFICAÇÃO DOS PROGRAMAS DE TRABALHO	VALORES R\$ 1,00
FUNDO MUNICIPAL DE TURISMO	RECURSOS ORDINÁRIOS DO TESOURO	5.000	FOMENTO AO TURISMO DE LAZER, EVENTOS E NEGÓCIOS	5.000
	SUBTOTAL FONTE:	5.000	SUBTOTAL PROGRAMAS:	5.000
	CAPTAÇÃO DE RECURSOS VINCULADOS	100.000	FOMENTO AO TURISMO DE LAZER, EVENTOS E NEGÓCIOS	100.000
	SUBTOTAL FONTE:	100.000	SUBTOTAL PROGRAMAS:	100.000
	TOTAL GERAL:	105.000	TOTAL GERAL:	105.000
FUNDO MUNICIPAL DE PROTEÇÃO E DEFESA DO CONSUMIDOR	RECURSOS ORDINÁRIOS DO TESOURO	20.900	ARTICULAÇÃO DO PLANEJAMENTO DO DESENVOLVIMENTO SOCIOECONÔMICO	20.900
	SUBTOTAL FONTE:	20.900	SUBTOTAL PROGRAMAS:	20.900
	CAPTAÇÃO DE RECURSOS VINCULADOS	200.000	ARTICULAÇÃO DO PLANEJAMENTO DO DESENVOLVIMENTO SOCIOECONÔMICO	200.000
	SUBTOTAL FONTE:	200.000	SUBTOTAL PROGRAMAS:	200.000
	TOTAL GERAL:	220.900	TOTAL GERAL:	220.900
FUNDO MUNICIPAL DE CULTURA	RECURSOS ORDINÁRIOS DO TESOURO	9.674.000	FOMENTO, INCENTIVO E DESENVOLVIMENTO CULTURAL	9.674.000
	SUBTOTAL FONTE:	9.674.000	SUBTOTAL PROGRAMAS:	9.674.000
	CAPTAÇÃO DE RECURSOS VINCULADOS	100.000	FOMENTO, INCENTIVO E DESENVOLVIMENTO CULTURAL	100.000
	SUBTOTAL FONTE:	100.000	SUBTOTAL PROGRAMAS:	100.000
	TOTAL GERAL:	9.774.000	TOTAL GERAL:	9.774.000
FUNDO DE PROTEÇÃO DO PATRIMÔNIO CULTURAL DO MUNICÍPIO DE BELO HORIZONTE	RECURSOS ORDINÁRIOS DO TESOURO	60.000	MEMÓRIA E PATRIMÔNIO CULTURAL	60.000
	SUBTOTAL FONTE:	60.000	SUBTOTAL PROGRAMAS:	60.000
	CAPTAÇÃO DE RECURSOS VINCULADOS	400.000	MEMÓRIA E PATRIMÔNIO CULTURAL	400.000
	SUBTOTAL FONTE:	400.000	SUBTOTAL PROGRAMAS:	400.000
	TOTAL GERAL:	460.000	TOTAL GERAL:	460.000



**Prefeitura Municipal
de Belo Horizonte**

**DEMONSTRATIVO DA DESPESA POR ÓRGÃOS E FUNÇÕES DE GOVERNO
ORÇAMENTO CONSOLIDADO - FISCAL E SEGURIDADE**

R\$ 1,00

ÓRGÃOS/FUNÇÕES	LEGISLATIVA	ADMINISTRAÇÃO	SEGURANÇA PÚBLICA	ASSISTÊNCIA SOCIAL	PREVIDÊNCIA SOCIAL	SAÚDE	TRABALHO	EDUCAÇÃO
0101 CÂMARA MUNICIPAL	234.405.000				13.437.000			
0201 GABINETE DO PREFEITO		37.277.459						
0202 GABINETE DO VICE-PREFEITO		1.250.971						
0500 PROCURADORIA-GERAL MUNICÍPIO		56.815.302						
0501 FUNDO DA PROCURADORIA-GERAL		7.357.000						
0600 SEC. PLANEJ. ORÇAM. GESTÃO		107.561.540			3.439.000		5.491.700	
0604 EMPRESA INFORMÁTICA INFORMAÇÃO								21.000
0613 FUNDO FINANCEIRO					1.082.040.658			
0614 FUNDO PREVIDENCIÁRIO					10.896.292			
0800 SEC. MUN. DE FAZENDA		167.977.755						
0805 FUNDO MODERNIZAÇÃO TRIBUTÁRIA		3.500.000						
1000 SEC. ASSISTÊNCIA, CIDADANIA				61.478.288			185.269	
1010 FUNDO SEGURANÇA ALIMENTAR								
1011 FUNDO ASSISTÊNCIA SOCIAL				159.177.737				
1013 FUNDO CRIANÇA E ADOLESCENTE				11.420.489				
1014 FUNDO ALIMENTAÇÃO ESCOLAR				44.655.015				
1018 FUNDO DO IDOSO				12.383.728				
1019 FUNDO DEFESA DAS MINORIAS								
1022 FUNDO TRANSPORTE ESCOLAR				3.000.000				
1023 FUNDO DIREITOS DA MULHER								
2000 SEC. MUNICIPAL DE GOVERNO		12.899.228						
2100 SEC. MUN. SEGURANÇA PREVENÇÃO			158.542.560					14.955.000
2200 SEC. MUNICIPAL DE EDUCAÇÃO								1.765.859.673
2301 HOSPITAL ODILON BEHRENS						359.239.047		
2302 FUNDO MUNICIPAL DE SAÚDE						3.657.021.826		
2304 FUNDO SOBRE DROGAS						476.000		
2400 CONTROLADORIA-GERAL MUNICÍPIO		18.690.478						
2500 SEC. MUNICIPAL MEIO AMBIENTE								
2503 FUNDO DE DEFESA AMBIENTAL								
2504 FUNDO DO PARQUE MANGABEIRAS								
2505 FUNDAÇÃO PARQUES E ZOOBOTÂNICA		6.260.955						
2700 SEC. MUN. OBRAS INFRAESTRUTURA		5.855.075	4.250.974	19.576.174				38.749.830
2702 SUPER. DESENVOLVIMENTO CAPITAL		6.023.972		2.612.989				4.278.889
2703 COMPANHIA URBANIZADORA								
2704 FUNDO DE HABITAÇÃO POPULAR								
2706 FUNDO BH MORAR								
2707 FUNDO DO ISIDORO								
2708 SUPER. LIMPEZA URBANA								
2709 EMPRESA TRANSPORTES TRÂNSITO								
2710 FUNDO TRANSPORTES URBANOS								
2711 FUNDO CALAMIDADE PÚBLICA			805.080					
2800 SEC. DESENVOLVIMENTO ECONÔMICO		8.339.937					5.463.123	



ÓRGÃOS/FUNÇÕES	LEGISLATIVA	ADMINISTRAÇÃO	SEGURANÇA PÚBLICA	ASSISTÊNCIA SOCIAL	PREVIDÊNCIA SOCIAL	SAÚDE	TRABALHO	EDUCAÇÃO
2805 EMPRESA MUNICIPAL DE TURISMO								
2806 FUNDO DESENV. ECONÔMICO								
2808 FUNDO DE TURISMO								
2809 FUNDO DEFESA CONSUMIDOR		220.900						
3000 SEC. MUN. ESPORTES E LAZER								
3100 SEC. MUN. DE CULTURA								
3101 FUNDO DE CULTURA								
3102 FUNDO PROTEÇÃO PATRIMÔNIO								
3103 FUNDAÇÃO DE CULTURA								2.206.184
3200 SEC. ASSUNTOS INSTITUCIONAIS		12.067.742						
3300 SEC. MUN. POLÍTICA URBANA								
4001 EGM-SECRETARIA FAZENDA		19.949.851						510.000
4002 EGM-SECRETARIA PLANEJAMENTO		23.687.000			440.000		57.297.000	18.010.000
TOTAIS:	234.405.000	495.735.165	163.598.614	314.304.420	1.110.252.950	4.016.736.873	68.437.092	1.844.590.576



ÓRGÃOS/FUNÇÕES	CULTURA	DIREITOS DA CIDADANIA	URBANISMO	HABITAÇÃO	SANEAMENTO	GESTÃO AMBIENTAL	CIÊNCIA E TECNOLOGIA	AGRICULTURA
2805 EMPRESA MUNICIPAL DE TURISMO								
2806 FUNDO DESENV. ECONÔMICO							510.000	
2808 FUNDO DE TURISMO								
2809 FUNDO DEFESA CONSUMIDOR								
3000 SEC. MUN. ESPORTES E LAZER								
3100 SEC. MUN. DE CULTURA	3.945.640							
3101 FUNDO DE CULTURA	9.774.000							
3102 FUNDO PROTEÇÃO PATRIMÔNIO	460.000							
3103 FUNDAÇÃO DE CULTURA	57.127.179							
3200 SEC. ASSUNTOS INSTITUCIONAIS								
3300 SEC. MUN. POLÍTICA URBANA			109.620.887					
4001 EGM-SECRETARIA FAZENDA								
4002 EGM-SECRETARIA PLANEJAMENTO	5.309.000							
TOTAIS:	77.055.282	7.909.800	778.603.158	332.198.523	1.131.485.002	212.603.719	145.312.200	2.461.500



ÓRGÃOS/FUNÇÕES	COMÉRCIO E SERVIÇOS	TRANSPORTE	DESPORTO E LAZER	ENCARGOS ESPECIAIS	RESERVA DE CONTINGÊNCIA	TOTAL		
0101 CÂMARA MUNICIPAL						247.842.000		
0201 GABINETE DO PREFEITO						37.277.459		
0202 GABINETE DO VICE-PREFEITO						1.250.971		
0500 PROCURADORIA-GERAL MUNICÍPIO						56.815.302		
0501 FUNDO DA PROCURADORIA-GERAL						7.357.000		
0600 SEC. PLANEJ. ORÇAM. GESTÃO						126.459.034		
0604 EMPRESA INFORMÁTICA INFORMAÇÃO						134.856.406		
0613 FUNDO FINANCEIRO						1.082.040.658		
0614 FUNDO PREVIDENCIÁRIO					186.157.815	197.054.107		
0800 SEC. MUN. DE FAZENDA						167.977.755		
0805 FUNDO MODERNIZAÇÃO TRIBUTÁRIA						3.500.000		
1000 SEC. ASSISTÊNCIA, CIDADANIA	1.532.070					73.314.727		
1010 FUNDO SEGURANÇA ALIMENTAR	28.084.650					28.084.650		
1011 FUNDO ASSISTÊNCIA SOCIAL						159.177.737		
1013 FUNDO CRIANÇA E ADOLESCENTE						11.420.489		
1014 FUNDO ALIMENTAÇÃO ESCOLAR						44.655.015		
1018 FUNDO DO IDOSO						12.383.728		
1019 FUNDO DEFESA DAS MINORIAS						126.100		
1022 FUNDO TRANSPORTE ESCOLAR						3.000.000		
1023 FUNDO DIREITOS DA MULHER						126.100		
2000 SEC. MUNICIPAL DE GOVERNO						12.899.228		
2100 SEC. MUN. SEGURANÇA PREVENÇÃO						173.497.560		
2200 SEC. MUNICIPAL DE EDUCAÇÃO						1.765.859.673		
2301 HOSPITAL ODILON BEHRENS						359.239.047		
2302 FUNDO MUNICIPAL DE SAÚDE						3.657.021.826		
2304 FUNDO SOBRE DROGAS						476.000		
2400 CONTROLADORIA-GERAL MUNICÍPIO						18.690.478		
2500 SEC. MUNICIPAL MEIO AMBIENTE						38.477.500		
2503 FUNDO DE DEFESA AMBIENTAL						2.553.000		
2504 FUNDO DO PARQUE MANGABEIRAS						10.000		
2505 FUNDAÇÃO PARQUES E ZOobotânica						56.703.359		
2700 SEC. MUN. OBRAS INFRAESTRUTURA	28.342.869	200.230.000	14.024.688			1.664.388.106		
2702 SUPER. DESENVOLVIMENTO CAPITAL				181.000		187.855.132		
2703 COMPANHIA URBANIZADORA						63.572.989		
2704 FUNDO DE HABITAÇÃO POPULAR						232.526.840		
2706 FUNDO BH MORAR						10.000		
2707 FUNDO DO ISIDORO						510.000		
2708 SUPER. LIMPEZA URBANA						429.489.467		
2709 EMPRESA TRANSPORTES TRÂNSITO		194.408.765				194.408.765		
2710 FUNDO TRANSPORTES URBANOS		104.353.155				104.353.155		
2711 FUNDO CALAMIDADE PÚBLICA						805.080		
2800 SEC. DESENVOLVIMENTO ECONÔMICO						13.803.060		



ÓRGÃOS/FUNÇÕES	COMÉRCIO E SERVIÇOS	TRANSPORTE	DESPORTO E LAZER	ENCARGOS ESPECIAIS	RESERVA DE CONTINGÊNCIA	TOTAL		
2805 EMPRESA MUNICIPAL DE TURISMO	25.287.386					25.287.386		
2806 FUNDO DESENV. ECONÔMICO						510.000		
2808 FUNDO DE TURISMO	105.000					105.000		
2809 FUNDO DEFESA CONSUMIDOR						220.900		
3000 SEC. MUN. ESPORTES E LAZER			29.497.691			29.497.691		
3100 SEC. MUN. DE CULTURA						3.945.640		
3101 FUNDO DE CULTURA						9.774.000		
3102 FUNDO PROTEÇÃO PATRIMÔNIO						460.000		
3103 FUNDAÇÃO DE CULTURA						59.333.363		
3200 SEC. ASSUNTOS INSTITUCIONAIS						12.067.742		
3300 SEC. MUN. POLÍTICA URBANA						109.620.887		
4001 EGM-SECRETARIA FAZENDA				777.943.759	9.877.937	808.281.547		
4002 EGM-SECRETARIA PLANEJAMENTO						104.743.000		
TOTAIS:	83.351.975	498.991.920	43.522.379	778.124.759	196.035.752	12.535.716.659		



CÓDIGO	ESPECIFICAÇÃO	VINCULADO	ORDINÁRIO	TOTAL
01 000 000	Legislativa		234.405.000	234.405.000
01 031 000	Ação Legislativa		234.405.000	234.405.000
01 031 001	Atuação Legislativa da Câmara Municipal		234.405.000	234.405.000
04 000 000	Administração	43.531.854	452.203.311	495.735.165
04 062 000	Defesa do Interesse Público no Processo Judiciário		56.815.302	56.815.302
04 062 003	Prestação de Serviços Jurídicos		56.815.302	56.815.302
04 121 000	Planejamento e Orçamento	205.000	17.315.493	17.520.493
04 121 004	Gestão do Planejamento e Orçamento		5.412.640	5.412.640
04 121 141	Articulação do Planejamento do Desenvolvimento Socioeconômico	200.000	20.900	220.900
04 121 148	Gestão do Planejamento, Orçamento e Informação	5.000	9.266.800	9.271.800
04 121 227	Orçamento Participativo e Participação Popular		2.615.153	2.615.153
04 122 000	Administração Geral	39.620.854	223.488.450	263.109.304
04 122 007	Apoio Administrativo e Financeiro		76.057.296	76.057.296
04 122 014	Gestão dos Recursos Humanos		47.548.820	47.548.820
04 122 044	Qualificação dos Próprios Municipais		2.675.817	2.675.817
04 122 088	Encargos Financeiros Municipais	5.000.000	391.600	5.391.600
04 122 093	Articulação de Políticas		14.059.787	14.059.787
04 122 096	Coordenação Superior Municipal		6.405.214	6.405.214
04 122 105	Gestão da Política Fiscal Municipal		35.205.504	35.205.504
04 122 141	Articulação do Planejamento do Desenvolvimento Socioeconômico		6.009.770	6.009.770
04 122 165	Planejamento, Monitoramento e Gerenciamento de Negrópoles	2.465.818	3.795.137	6.260.955
04 122 166	Prefeitura Moderna e Eficiente	25.295.756	7.633.417	32.929.173
04 122 217	Fomento ao Desenvolvimento Econômico		1.191.016	1.191.016
04 122 233	Manutenção da Cidade	2.000.000	4.023.972	6.023.972
04 122 302	Belo Horizonte Cidade Inteligente	4.859.280	18.491.100	23.350.380
04 123 000	Administração Financeira		7.357.000	7.357.000
04 123 003	Prestação de Serviços Jurídicos		7.357.000	7.357.000
04 124 000	Controle Interno		18.690.478	18.690.478
04 124 012	Gestão do Sistema de Controle Interno		18.690.478	18.690.478
04 129 000	Administração de Receitas	3.706.000	119.590.422	123.296.422
04 129 013	Gestão do Sistema Tributário Municipal	3.427.000	116.369.422	119.796.422
04 129 105	Gestão da Política Fiscal Municipal	279.000	3.221.000	3.500.000



CÓDIGO	ESPECIFICAÇÃO	VINCULADO	ORDINÁRIO	TOTAL
04 131 000	Comunicação Social		8.292.030	8.292.030
04 131 015	Divulgação Institucional do Município		8.292.030	8.292.030
04 212 000	Cooperação Internacional		539.151	539.151
04 212 005	Relações Internacionais		539.151	539.151
04 452 000	Serviços Urbanos		114.985	114.985
04 452 165	Planejamento, Monitoramento e Gerenciamento de Necrópoles		114.985	114.985
06 000 000	Segurança Pública	2.500.000	161.098.614	163.598.614
06 122 000	Administração Geral	1.000.000	7.875.169	8.875.169
06 122 109	Operacionalização dos serviços de segurança		6.466.245	6.466.245
06 122 302	Belo Horizonte Cidade Inteligente	1.000.000	1.408.924	2.408.924
06 181 000	Policimento	1.000.000	134.772.391	135.772.391
06 181 109	Operacionalização dos serviços de segurança	1.000.000	134.554.391	135.554.391
06 181 242	Prevenção Social à Criminalidade		218.000	218.000
06 182 000	Defesa Civil	500.000	4.556.054	5.056.054
06 182 164	Ações de Defesa Civil	500.000	4.556.054	5.056.054
06 183 000	Informação e Inteligência		5.000	5.000
06 183 302	Belo Horizonte Cidade Inteligente		5.000	5.000
06 301 000	Atenção Básica		13.890.000	13.890.000
06 301 109	Operacionalização dos serviços de segurança		13.890.000	13.890.000
08 000 000	Assistência Social	110.169.505	204.134.915	314.304.420
08 122 000	Administração Geral	309.000	29.748.243	30.057.243
08 122 123	Gestão da Política de Assistência Social, Segurança Alimentar e Cidadania	309.000	29.748.243	30.057.243
08 241 000	Assistência ao Idoso	13.622.949	17.575.177	31.198.126
08 241 019	Proteção Social Básica	369.819	200.000	569.819
08 241 020	Proteção Social Especial	627.026	17.063.297	17.690.323
08 241 235	Programa de Atendimento ao Idoso	12.626.104	311.880	12.937.984
08 242 000	Assistência ao Portador de Deficiência	725.500	2.312.549	3.038.049
08 242 020	Proteção Social Especial	725.500	2.312.549	3.038.049
08 243 000	Assistência à Criança e ao Adolescente	16.404.529	28.639.181	45.043.710
08 243 019	Proteção Social Básica		3.260.820	3.260.820
08 243 020	Proteção Social Especial	5.296.040	20.035.461	25.331.501
08 243 163	Promoção e Proteção às Crianças e Adolescentes e suas Famílias	11.108.489	5.342.900	16.451.389



CÓDIGO	ESPECIFICAÇÃO	VINCULADO	ORDINÁRIO	TOTAL
08 244 000	Assistência Comunitária	53.435.456	89.500.676	142.936.132
08 244 019	Proteção Social Básica	33.440.696	45.819.753	79.260.449
08 244 020	Proteção Social Especial	16.902.088	30.341.268	47.243.356
08 244 113	Aprimoramento da Gestão do SUAS	1.092.672	712.666	1.805.338
08 244 123	Gestão da Política de Assistência Social, Segurança Alimentar e Cidadania		12.014.000	12.014.000
08 244 233	Manutenção da Cidade	2.000.000	612.989	2.612.989
08 306 000	Alimentação e Nutrição	25.672.071	33.359.089	59.031.160
08 306 123	Gestão da Política de Assistência Social, Segurança Alimentar e Cidadania		14.147	14.147
08 306 132	Segurança Alimentar e Nutricional na Perspectiva do Direito e da Assistência Alimentar	25.672.071	33.153.288	58.825.359
08 306 308	BH Cidade Sustentável: Mobilizar, Educar e Cultivar Alimentação Saudável		191.654	191.654
08 452 000	Serviços Urbanos		3.000.000	3.000.000
08 452 123	Gestão da Política de Assistência Social, Segurança Alimentar e Cidadania		3.000.000	3.000.000
09 000 000	Previdência Social	560.739.168	549.513.782	1.110.252.950
09 122 000	Administração Geral	5.000	3.434.000	3.439.000
09 122 026	Gestão Previdenciária Municipal	5.000	3.434.000	3.439.000
09 272 000	Previdência do Regime Estatutário	560.734.168	546.079.782	1.106.813.950
09 272 026	Gestão Previdenciária Municipal	560.734.168	532.202.782	1.092.936.950
09 272 033	Encargos com Inativos do Legislativo		13.877.000	13.877.000
10 000 000	Saúde	2.677.921.958	1.338.814.915	4.016.736.873
10 122 000	Administração Geral	168.352.075	368.020.305	536.372.380
10 122 030	Atendimento Ambulatorial, Emergencial e Hospitalar	36.114.534	30.000	36.144.534
10 122 114	Rede de Cuidados Especializados Complementares à Saúde	258.000	218.000	476.000
10 122 117	Gestão do SUS-BH	117.448.345	359.018.905	476.467.250
10 122 204	Gestão e Regionalização da Saúde	14.531.196	8.753.400	23.284.596
10 128 000	Formação de Recursos Humanos	16.996.606		16.996.606
10 128 030	Atendimento Ambulatorial, Emergencial e Hospitalar	16.996.606		16.996.606
10 301 000	Atenção Básica	242.790.400	587.529.200	830.319.600
10 301 157	Atenção Primária à Saúde (APS)	242.790.400	587.529.200	830.319.600
10 302 000	Assistência Hospitalar e Ambulatorial	2.175.001.977	355.601.410	2.530.603.387
10 302 030	Atendimento Ambulatorial, Emergencial e Hospitalar	306.097.907		306.097.907
10 302 114	Rede de Cuidados Especializados Complementares à Saúde	536.909.540	119.681.000	656.590.540
10 302 201	Hospital Metropolitano	32.909.528	104.110.000	137.019.528



CÓDIGO	ESPECIFICAÇÃO	VINCULADO	ORDINÁRIO	TOTAL
10 302 203	Melhoria do Atendimento Hospitalar e Especializado	1.299.085.002	131.810.410	1.430.895.412
10 303 000	Suporte Profilático e Terapêutico	28.025.200	2.000	28.027.200
10 303 204	Gestão e Regionalização da Saúde	28.025.200	2.000	28.027.200
10 304 000	Vigilância Sanitária	620.000	1.000	621.000
10 304 028	Vigilância em Saúde	620.000	1.000	621.000
10 305 000	Vigilância Epidemiológica	46.135.700	27.661.000	73.796.700
10 305 028	Vigilância em Saúde	46.135.700	27.661.000	73.796.700
11 000 000	Trabalho	2.575.230	65.861.862	68.437.092
11 331 000	Proteção e Benefícios ao Trabalhador		62.788.700	62.788.700
11 331 014	Gestão dos Recursos Humanos		62.788.700	62.788.700
11 333 000	Empregabilidade		185.269	185.269
11 333 308	BH Cidade Sustentável: Mobilizar, Educar e Cultivar Alimentação Saudável		185.269	185.269
11 334 000	Fomento ao Trabalho	2.575.230	2.887.893	5.463.123
11 334 237	Qualificação, Profissionalização e Emprego	2.575.230	2.887.893	5.463.123
12 000 000	Educação	109.217.116	1.735.373.460	1.844.590.576
12 122 000	Administração Geral	71.000	99.858.431	99.929.431
12 122 088	Encargos Financeiros Municipais		510.000	510.000
12 122 140	Gestão e Operacionalização da Política Educacional	71.000	99.348.431	99.419.431
12 361 000	Ensino Fundamental	67.342.872	1.117.712.383	1.185.055.255
12 361 085	Gestão da Política de Tecnologia da Informação e Comunicação		21.000	21.000
12 361 109	Operacionalização dos serviços de segurança		14.955.000	14.955.000
12 361 140	Gestão e Operacionalização da Política Educacional		18.038.211	18.038.211
12 361 154	Fomento, Incentivo e Desenvolvimento Cultural		10.000	10.000
12 361 167	Gestão da Política de Educação Inclusiva e Diversidade	2.000	397.280	399.280
12 361 168	Gestão da Política do Ensino Fundamental	67.340.872	1.080.012.003	1.147.352.875
12 361 233	Manutenção da Cidade		4.278.889	4.278.889
12 365 000	Educação Infantil	41.750.244	469.834.864	511.585.108
12 365 167	Gestão da Política de Educação Inclusiva e Diversidade		169.600	169.600
12 365 169	Gestão da Política de Educação Infantil	41.750.244	469.665.264	511.415.508
12 366 000	Educação de Jovens e Adultos	31.000	24.877.672	24.908.672
12 366 168	Gestão da Política do Ensino Fundamental	31.000	24.877.672	24.908.672
12 367 000	Educação Especial	22.000	20.893.926	20.915.926



CÓDIGO	ESPECIFICAÇÃO	VINCULADO	ORDINÁRIO	TOTAL
12 367 167	Gestão da Política de Educação Inclusiva e Diversidade	22.000	20.893.926	20.915.926
12 392 000	Difusão Cultural		2.196.184	2.196.184
12 392 301	Formação na Área da Cultura		2.196.184	2.196.184
13 000 000	Cultura	6.749.233	70.306.049	77.055.282
13 122 000	Administração Geral	1.979.233	34.990.281	36.969.514
13 122 146	Gestão da Política Municipal de Cultura	1.979.233	34.990.281	36.969.514
13 391 000	Patrimônio Histórico, Artístico e Arqueológico	1.170.000	8.487.749	9.657.749
13 391 155	Memória e Patrimônio Cultural	1.170.000	8.487.749	9.657.749
13 392 000	Difusão Cultural	3.600.000	26.828.019	30.428.019
13 392 146	Gestão da Política Municipal de Cultura		5.748.463	5.748.463
13 392 154	Fomento, Incentivo e Desenvolvimento Cultural	1.450.000	20.696.855	22.146.855
13 392 301	Formação na Área da Cultura	2.150.000	382.701	2.532.701
14 000 000	Direitos da Cidadania	872.200	7.037.600	7.909.800
14 243 000	Assistência à Criança e ao Adolescente		20.500	20.500
14 243 163	Promoção e Proteção às Crianças e Adolescentes e suas Famílias		20.500	20.500
14 422 000	Direitos Individuais, Coletivos e Difusos	872.200	7.017.100	7.889.300
14 422 123	Gestão da Política de Assistência Social, Segurança Alimentar e Cidadania	30.000	230.700	260.700
14 422 127	Promoção e Defesa de Direitos Humanos e Cidadania	842.200	6.454.100	7.296.300
14 422 235	Programa de Atendimento ao Idoso		332.300	332.300
15 000 000	Urbanismo	376.450.843	402.152.315	778.603.158
15 122 000	Administração Geral	1.558.000	89.979.755	91.537.755
15 122 057	Gestão da Política Urbana	1.558.000	89.979.755	91.537.755
15 451 000	Infra-Estrutura Urbana	373.292.843	168.760.423	542.053.266
15 451 057	Gestão da Política Urbana		10.000	10.000
15 451 062	Gestão do Sistema Viário Municipal	369.289.843	36.798.021	406.087.864
15 451 084	Serviços de Iluminação Pública		98.592.300	98.592.300
15 451 225	Assentamentos de Interesse Social	3.000	3.000	6.000
15 451 233	Manutenção da Cidade	4.000.000	33.357.102	37.357.102
15 452 000	Serviços Urbanos	1.600.000	143.412.137	145.012.137
15 452 057	Gestão da Política Urbana	1.100.000	34.291.250	35.391.250
15 452 059	Coordenação da Política Urbana	500.000	109.120.887	109.620.887
16 000 000	Habitação	181.893.120	150.305.403	332.198.523



CÓDIGO	ESPECIFICAÇÃO	VINCULADO	ORDINÁRIO	TOTAL
16 482 000	Habitação Urbana	181.893.120	150.305.403	332.198.523
16 482 007	Apoio Administrativo e Financeiro	211.000	63.361.989	63.572.989
16 482 062	Gestão do Sistema Viário Municipal	11.323.783	906.574	12.230.357
16 482 064	Geração e Qualificação Habitacional em Áreas de Interesse Social	7.923.742	11.618.539	19.542.281
16 482 066	Saneamento e Tratamento de Fundos de Vale	4.295.567	105.000	4.400.567
16 482 225	Assentamentos de Interesse Social	151.524.698	67.305.368	218.830.066
16 482 226	Habitação	6.614.330	7.007.933	13.622.263
17 000 000	Saneamento	662.326.493	469.158.509	1.131.485.002
17 512 000	Saneamento Básico Urbano	662.326.493	469.158.509	1.131.485.002
17 512 046	Operacionalização e Modernização da Limpeza Pública	11.400.462	308.720.080	320.120.542
17 512 066	Saneamento e Tratamento de Fundos de Vale	627.352.945	35.697.592	663.050.537
17 512 225	Assentamentos de Interesse Social	9.461.601	1.979.185	11.440.786
17 512 228	Coleta, Destinação e Tratamento de Resíduos Sólidos	7.111.485	102.257.440	109.368.925
17 512 233	Manutenção da Cidade	7.000.000	20.504.212	27.504.212
18 000 000	Gestão Ambiental	124.306.130	88.297.589	212.603.719
18 122 000	Administração Geral		28.759.000	28.759.000
18 122 307	Sustentabilidade e Educação Ambiental		28.759.000	28.759.000
18 451 000	Infra-Estrutura Urbana	500.000	10.000	510.000
18 451 057	Gestão da Política Urbana	500.000	10.000	510.000
18 541 000	Preservação e Conservação Ambiental	120.931.130	59.475.089	180.406.219
18 541 069	Gestão da Política Ambiental	1.883.000	670.000	2.553.000
18 541 073	Preservação e Conservação da Fauna e Flora em Parques, Jardim Zoológico e Jardim Botânico	42.995.750	37.998.777	80.994.527
18 541 233	Manutenção da Cidade	2.000.000	16.359.213	18.359.213
18 541 244	Pampulha Viva	67.902.380	3.807.099	71.709.479
18 541 307	Sustentabilidade e Educação Ambiental	6.150.000	640.000	6.790.000
18 542 000	Controle Ambiental	2.875.000	53.500	2.928.500
18 542 306	Bem Estar Animal	2.875.000	53.500	2.928.500
19 000 000	Ciência e Tecnologia	27.067.387	118.244.813	145.312.200
19 122 000	Administração Geral	14.073.183	28.864.844	42.938.027
19 122 085	Gestão da Política de Tecnologia da Informação e Comunicação	14.073.183	28.864.844	42.938.027
19 126 000	Tecnologia da Informação	894.507	2.455.341	3.349.848
19 126 302	Belo Horizonte Cidade Inteligente	894.507	2.455.341	3.349.848



CÓDIGO	ESPECIFICAÇÃO	VINCULADO	ORDINÁRIO	TOTAL
19 302 000	Assistência Hospitalar e Ambulatorial		1.024.486	1.024.486
19 302 085	Gestão da Política de Tecnologia da Informação e Comunicação		1.024.486	1.024.486
19 572 000	Desenvolvimento Tecnológico e Engenharia	12.099.697	85.900.142	97.999.839
19 572 085	Gestão da Política de Tecnologia da Informação e Comunicação	8.263.281	78.770.548	87.033.829
19 572 148	Gestão do Planejamento, Orçamento e Informação	3.151.416	6.815.378	9.966.794
19 572 217	Fomento ao Desenvolvimento Econômico	500.000	10.000	510.000
19 572 302	Belo Horizonte Cidade Inteligente	185.000	304.216	489.216
20 000 000	Agricultura	1.096.500	1.365.000	2.461.500
20 608 000	Promoção da Produção Agropecuária	1.096.500	1.365.000	2.461.500
20 608 308	BH Cidade Sustentável: Mobilizar, Educar e Cultivar Alimentação Saudável	1.096.500	1.365.000	2.461.500
23 000 000	Comércio e Serviços	30.872.800	52.479.175	83.351.975
23 691 000	Promoção Comercial		1.532.070	1.532.070
23 691 308	BH Cidade Sustentável: Mobilizar, Educar e Cultivar Alimentação Saudável		1.532.070	1.532.070
23 692 000	Comercialização	1.000.000	27.720.230	28.720.230
23 692 132	Segurança Alimentar e Nutricional na Perspectiva do Direito e da Assistência Alimentar	1.000.000	27.720.230	28.720.230
23 695 000	Turismo	29.872.800	23.226.875	53.099.675
23 695 086	Fomento ao Turismo de Lazer, Eventos e Negócios	29.867.600	22.746.318	52.613.918
23 695 302	Belo Horizonte Cidade Inteligente	5.200	480.557	485.757
26 000 000	Transporte	241.428.515	257.563.405	498.991.920
26 452 000	Serviços Urbanos	241.428.515	257.563.405	498.991.920
26 452 060	Gestão da Mobilidade Urbana	25.527.156	228.384.646	253.911.802
26 452 062	Gestão do Sistema Viário Municipal	200.110.000	120.000	200.230.000
26 452 303	Mobilidade: Atendimento, Operação, Fiscalização e Modernização Tecnológica	4.800.940	27.035.259	31.836.199
26 452 304	BH Inclusiva, Segura e Cidadã	9.836.419	1.523.500	11.359.919
26 452 305	Qualidade no Transporte Coletivo: um direito de todos	1.154.000	500.000	1.654.000
27 000 000	Desporto e Lazer	17.963.445	25.558.934	43.522.379
27 811 000	Desporto de Rendimento	136.800	332.840	469.640
27 811 101	Promoção e Democratização das Práticas de Esportes e Lazer	136.800	332.840	469.640
27 812 000	Desporto Comunitário	16.682.194	21.280.634	37.962.828
27 812 101	Promoção e Democratização das Práticas de Esportes e Lazer	16.682.194	21.280.634	37.962.828
27 813 000	Lazer	1.144.451	3.945.460	5.089.911
27 813 101	Promoção e Democratização das Práticas de Esportes e Lazer	1.144.451	3.945.460	5.089.911



CÓDIGO	ESPECIFICAÇÃO	VINCULADO	ORDINÁRIO	TOTAL
28 000 000	Encargos Especiais	6.000.000	772.124.759	778.124.759
28 843 000	Serviço da Dívida Interna		419.000.000	419.000.000
28 843 091	Gestão da Dívida Pública Contratada		419.000.000	419.000.000
28 844 000	Serviço da Dívida Externa		71.000.000	71.000.000
28 844 091	Gestão da Dívida Pública Contratada		71.000.000	71.000.000
28 846 000	Outros Encargos Especiais	6.000.000	282.124.759	288.124.759
28 846 088	Encargos Financeiros Municipais	6.000.000	105.447.000	111.447.000
28 846 089	Sentenças Judiciais		164.399.067	164.399.067
28 846 090	Aporte de Recursos a Entidades Societárias		12.278.692	12.278.692
99 000 000	Reserva de Contingência	186.157.815	9.877.937	196.035.752
99 999 000	Reserva de Contingência	186.157.815	9.877.937	196.035.752
99 999 999	Reserva de Contingência	186.157.815	9.877.937	196.035.752
TOTAIS:		5.369.839.312	7.165.877.347	12.535.716.659



CÓDIGO	ESPECIFICAÇÃO	CORRENTE	CAPITAL	TOTAL
01000000	Legislativa	225.000.000	9.405.000	234.405.000
010310000	Ação Legislativa	225.000.000	9.405.000	234.405.000
010310010	Atuação Legislativa da Câmara Municipal	225.000.000	9.405.000	234.405.000
010310012	Execução da Atividade Institucional do Poder Legislativo Municipal	219.283.000	225.000	219.508.000
010310012	Transparência e Comunicação do Poder Legislativo Municipal	5.717.000		5.717.000
010310012	Modernização da Infraestrutura Tecnológica do Poder Legislativo Municipal		4.180.000	4.180.000
010310012	Modernização da Infraestrutura Física do Poder Legislativo Municipal		5.000.000	5.000.000
04000000	Administração	434.997.128	60.738.037	495.735.165
040620000	Defesa do Interesse Público no Processo Judiciário	56.265.302	550.000	56.815.302
040620030	Prestação de Serviços Jurídicos	56.265.302	550.000	56.815.302
040620032	Gestão Processual dos Assuntos Jurídicos	11.988.000	550.000	12.538.000
040620032	Indenizações Administrativas e Sentenças Judiciais	1.450.000		1.450.000
040620032	Gerenciamento do Sistema Processual de Cobrança da Dívida Ativa	500.000		500.000
040620032	Gerenciamento de Atividades Contenciosas	42.327.302		42.327.302
041210000	Planejamento e Orçamento	17.404.493	116.000	17.520.493
041210040	Gestão do Planejamento e Orçamento	5.407.640	5.000	5.412.640
041210042	Gestão do Processo de Planejamento e Orçamento	5.407.640	5.000	5.412.640
041211410	Articulação do Planejamento do Desenvolvimento Socioeconômico	115.900	105.000	220.900
041211412	Atendimento de Proteção e Defesa do Consumidor	115.900	105.000	220.900
041211480	Gestão do Planejamento, Orçamento e Informação	9.265.800	6.000	9.271.800
041211482	Serviços Administrativos e Financeiros	9.265.800	6.000	9.271.800
041212270	Orçamento Participativo e Participação Popular	2.615.153		2.615.153
041212272	Participação Popular	2.615.153		2.615.153
041220000	Administração Geral	215.478.862	47.630.442	263.109.304
041220070	Apoio Administrativo e Financeiro	75.859.016	198.280	76.057.296
041220072	Gestão do Sistema de Licitações, Suprimentos e Contratos	4.284.524	26.000	4.310.524
041220072	Contribuições a Entidades de Assistência ao Município	550.000		550.000
041220072	Administração do Patrimônio Municipal	2.366.378	141.080	2.507.458
041220072	Gestão Administrativa e Patrimonial	14.008.251		14.008.251
041220072	Gestão de Recursos Humanos	2.400.000		2.400.000
041220072	Gestão do Sistema Logístico e de Serviços	3.536.208		3.536.208
041220072	Serviços Administrativos e Financeiros	32.092.016	31.200	32.123.216
041220072	Gerenciamento dos Contratos Centralizados	2.621.639		2.621.639



CÓDIGO	ESPECIFICAÇÃO	CORRENTE	CAPITAL	TOTAL
041220073	Encargos com o Programa de Incentivo a Aposentadoria	14.000.000		14.000.000
041220140	Gestão dos Recursos Humanos	47.538.820	10.000	47.548.820
041220142	Gerenciamento do Sistema de Recursos Humanos	40.251.820	10.000	40.261.820
041220142	Encargos com Pessoal Ativo e Inativo do Município	7.287.000		7.287.000
041220440	Qualificação dos Próprios Municipais		2.675.817	2.675.817
041220441	Aquisição, Construção e Readaptação de Imóveis		2.675.817	2.675.817
041220880	Encargos Financeiros Municipais	381.600	5.010.000	5.391.600
041220882	Encargos com Despesas de Exercícios Anteriores	381.600	5.010.000	5.391.600
041220930	Articulação de Políticas	14.014.787	45.000	14.059.787
041220932	Apoio à Coordenação das Políticas Institucionais	2.157.802	10.000	2.167.802
041220932	Articulações das Políticas do Governo Municipal	10.264.075	20.000	10.284.075
041220932	Serviços Administrativos e Financeiros	1.592.910	15.000	1.607.910
041220960	Coordenação Superior Municipal	6.375.214	30.000	6.405.214
041220962	Direção Superior da Política Municipal	5.134.243	20.000	5.154.243
041220962	Manutenção do Gabinete do Vice-Prefeito	1.240.971	10.000	1.250.971
041221050	Gestão da Política Fiscal Municipal	35.060.504	145.000	35.205.504
041221052	Gestão do Controle do Tesouro Municipal	10.234.539		10.234.539
041221052	Gestão Contábil Municipal	5.314.260		5.314.260
041221052	Serviços Administrativos e Financeiros	19.511.705	145.000	19.656.705
041221410	Articulação do Planejamento do Desenvolvimento Socioeconômico	5.991.770	18.000	6.009.770
041221412	Coordenação da Política de Desenvolvimento Econômico e Social	5.881.001	8.000	5.889.001
041221412	Atendimento de Proteção e Defesa do Consumidor	110.769	10.000	120.769
041221650	Planejamento, Monitoramento e Gerenciamento de Nêcrópoles	6.255.955	5.000	6.260.955
041221652	Administração de Nêcrópoles	6.255.955	5.000	6.260.955
041221660	Prefeitura Moderna e Eficiente	5.040.000	27.889.173	32.929.173
041221661	Gestão e Modernização de Processos e Promoção da Eficiência Administrativa		24.824.900	24.824.900
041221661	Desburocratização e Melhoria dos Serviços de Atendimento ao Cidadão		3.064.273	3.064.273
041221662	Serviços Administrativos e Financeiros	5.040.000		5.040.000
041222170	Fomento ao Desenvolvimento Econômico	1.189.016	2.000	1.191.016
041222172	Promoção e Atração de Investimentos e Empreendedorismo	1.189.016	2.000	1.191.016
041222330	Manutenção da Cidade		6.023.972	6.023.972
041222331	Aquisição, Construção e Readaptação de Imóveis		6.023.972	6.023.972
041223020	Belo Horizonte Cidade Inteligente	17.772.180	5.578.200	23.350.380



CÓDIGO	ESPECIFICAÇÃO	CORRENTE	CAPITAL	TOTAL
041223022	Melhoria da Qualidade do Relacionamento com o Cidadão	17.172.180	5.578.200	22.750.380
041223022	Promoção e Atração de Investimentos e Empreendedorismo	600.000		600.000
041230000	Administração Financeira	2.107.000	5.250.000	7.357.000
041230030	Prestação de Serviços Jurídicos	2.107.000	5.250.000	7.357.000
041230032	Operação do Fundo da Procuradoria-Geral do Município	2.107.000	5.250.000	7.357.000
041240000	Controle Interno	18.680.478	10.000	18.690.478
041240120	Gestão do Sistema de Controle Interno	18.680.478	10.000	18.690.478
041240122	Coordenação dos Serviços de Controladoria do Município	1.910.198	10.000	1.920.198
041240122	Serviços de Ouvidoria do Município	1.091.000		1.091.000
041240122	Serviços de Auditoria do Município	11.996.880		11.996.880
041240122	Serviços de Controles Disciplinares	3.412.090		3.412.090
041240122	Serviço de Prevenção da Corrupção e Informações Estratégicas	270.310		270.310
041290000	Administração de Receitas	116.259.812	7.036.610	123.296.422
041290130	Gestão do Sistema Tributário Municipal	115.493.812	4.302.610	119.796.422
041290132	Administração Tributária Municipal	115.493.812	4.302.610	119.796.422
041291050	Gestão da Política Fiscal Municipal	766.000	2.734.000	3.500.000
041291052	Coordenação Superior das Finanças	766.000	2.734.000	3.500.000
041310000	Comunicação Social	8.262.030	30.000	8.292.030
041310150	Divulgação Institucional do Município	8.262.030	30.000	8.292.030
041310152	Serviços de Divulgação Institucional do Município	7.492.994	10.000	7.502.994
041310152	Serviços de Comunicação Social e Cerimonial do Município	769.036	20.000	789.036
042120000	Cooperação Internacional	539.151		539.151
042120050	Relações Internacionais	539.151		539.151
042120052	Ações de Internacionalização da Cidade	539.151		539.151
044520000	Serviços Urbanos		114.985	114.985
044521650	Planejamento, Monitoramento e Gerenciamento de Necrópoles		114.985	114.985
044521651	Reforma de Necrópoles		114.985	114.985
060000000	Segurança Pública	161.317.920	2.280.694	163.598.614
061220000	Administração Geral	8.850.169	25.000	8.875.169
061221090	Operacionalização dos serviços de segurança	6.461.245	5.000	6.466.245
061221092	Gestão da Política de Segurança e Prevenção	6.461.245	5.000	6.466.245
061223020	Belo Horizonte Cidade Inteligente	2.388.924	20.000	2.408.924
061223022	Gestão Integrada do COP-BH	2.388.924	20.000	2.408.924



CÓDIGO	ESPECIFICAÇÃO	CORRENTE	CAPITAL	TOTAL
061810000	Policiamento	133.537.697	2.234.694	135.772.391
061811090	Operacionalização dos serviços de segurança	133.322.697	2.231.694	135.554.391
061811092	Capacitação em Estágio de Qualificação Profissional na GMBH	1.032.152		1.032.152
061811092	Operacionalização da Guarda Municipal de Belo Horizonte	132.290.545	2.231.694	134.522.239
061812420	Prevenção Social à Criminalidade	215.000	3.000	218.000
061812422	Ações de Prevenção Social à Criminalidade	215.000	3.000	218.000
061820000	Defesa Civil	5.038.054	18.000	5.056.054
061821640	Ações de Defesa Civil	5.038.054	18.000	5.056.054
061821642	Ações de Defesa Civil Preventivas e Emergenciais	5.038.054	18.000	5.056.054
061830000	Informação e Inteligência	2.000	3.000	5.000
061833020	Belo Horizonte Cidade Inteligente	2.000	3.000	5.000
061833021	Videomonitoramento	2.000	3.000	5.000
063010000	Atenção Básica	13.890.000		13.890.000
063011090	Operacionalização dos serviços de segurança	13.890.000		13.890.000
063011092	Operacionalização da Guarda Municipal de Belo Horizonte	13.890.000		13.890.000
080000000	Assistência Social	288.349.515	25.954.905	314.304.420
081220000	Administração Geral	29.736.743	320.500	30.057.243
081221230	Gestão da Política de Assistência Social, Segurança Alimentar e Cidadania	29.736.743	320.500	30.057.243
081221232	Participação Popular	63.000		63.000
081221232	Planejamento e Monitoramento e Divulgação da Política Social	44.700	3.000	47.700
081221232	Gestão dos Equipamentos e Promoção Social	72.000	306.000	378.000
081221232	Serviços Administrativos e Financeiros	29.557.043	11.500	29.568.543
082410000	Assistência ao Idoso	29.428.978	1.769.148	31.198.126
082410190	Proteção Social Básica	569.819		569.819
082410192	Ações Estratégicas de Proteção Social Básica	569.819		569.819
082410200	Proteção Social Especial	17.680.323	10.000	17.690.323
082410202	Serviço de Proteção Social Especial de Alta Complexidade	17.680.323	10.000	17.690.323
082412350	Programa de Atendimento ao Idoso	11.178.836	1.759.148	12.937.984
082412351	Construção, Ampliação e Reforma de Unidades de Assistência Social		554.256	554.256
082412352	Participação Popular	270.000		270.000
082412352	Promoção e Garantia de Direitos da Pessoa Idosa	10.908.836	1.204.892	12.113.728
082420000	Assistência ao Portador de Deficiência	3.027.049	11.000	3.038.049
082420200	Proteção Social Especial	3.027.049	11.000	3.038.049



CÓDIGO	ESPECIFICAÇÃO	CORRENTE	CAPITAL	TOTAL
082420202	Serviço de Proteção Social Especial de Alta Complexidade	3.027.049	11.000	3.038.049
082430000	Assistência à Criança e ao Adolescente	44.308.676	735.034	45.043.710
082430190	Proteção Social Básica	3.260.820		3.260.820
082430192	Programas e Projetos de Proteção Social Básica	3.260.820		3.260.820
082430200	Proteção Social Especial	25.319.967	11.534	25.331.501
082430202	Serviço de Proteção Social Especial de Alta Complexidade	24.782.850	11.000	24.793.850
082430202	Serviço de Proteção Social Especial de Média Complexidade	537.117	534	537.651
082431630	Promoção e Proteção às Crianças e Adolescentes e suas Famílias	15.727.889	723.500	16.451.389
082431632	Ações para a Promoção e Proteção dos Direitos da Criança, Adolescentes e suas Famílias	13.429.791	723.500	14.153.291
082431632	Ações para o Fortalecimento da Política Municipal de Atendimento à Criança e do Adolescente	2.298.098		2.298.098
082440000	Assistência Comunitária	119.819.409	23.116.723	142.936.132
082440190	Proteção Social Básica	59.523.004	19.737.445	79.260.449
082440191	Construção, Ampliação e Reforma de Unidades de Assistência Social		19.021.918	19.021.918
082440192	Serviços de Proteção Social Básica	37.576.000	565.527	38.141.527
082440192	Ações de Apoio e Suporte à Política de Assistência Social	9.630.500		9.630.500
082440192	Ações Estratégicas de Proteção Social Básica	289.692		289.692
082440192	Benefícios, Transferência de Renda e Cadastro Único	9.978.129	150.000	10.128.129
082440192	Programas e Projetos de Proteção Social Básica	2.048.683		2.048.683
082440200	Proteção Social Especial	46.661.567	581.789	47.243.356
082440202	Ações de Apoio e Suporte à Política de Assistência Social	1.000		1.000
082440202	Serviço de Proteção Social Especial de Alta Complexidade	11.638.041	351.500	11.989.541
082440202	Ações Estratégicas de Proteção Social Especial	891.307		891.307
082440202	Serviço de Proteção Social Especial de Média Complexidade	34.131.219	230.289	34.361.508
082441130	Aprimoramento da Gestão do SUAS	1.620.838	184.500	1.805.338
082441132	Ações de Apoio e Suporte à Política de Assistência Social	493.780	10.000	503.780
082441132	Participação Popular	154.032	72.000	226.032
082441132	Comunicação e Mobilização Social	149.500	500	150.000
082441132	Vigilância Socioassistencial	206.910	1.000	207.910
082441132	Gestão dos Equipamentos e Promoção Social	180.000	101.000	281.000
082441132	Gestão do Trabalho e Educação Permanente do SUAS	436.616		436.616
082441230	Gestão da Política de Assistência Social, Segurança Alimentar e Cidadania	12.014.000		12.014.000
082441232	Gestão dos Equipamentos e Promoção Social	12.014.000		12.014.000
082442330	Manutenção da Cidade		2.612.989	2.612.989



CÓDIGO	ESPECIFICAÇÃO	CORRENTE	CAPITAL	TOTAL
082442331	Construção, Ampliação e Reforma de Unidades de Assistência Social		2.612.989	2.612.989
083060000	Alimentação e Nutrição	59.028.660	2.500	59.031.160
083061230	Gestão da Política de Assistência Social, Segurança Alimentar e Cidadania	14.147		14.147
083061232	Participação Popular	14.147		14.147
083061320	Segurança Alimentar e Nutricional na Perspectiva do Direito e da Assistência Alimentar	58.825.359		58.825.359
083061322	Gestão da Assistência Alimentar à Rede Socioassistencial	14.170.344		14.170.344
083061322	Gestão da Alimentação Escolar	44.655.015		44.655.015
083063080	BH Cidade Sustentável: Mobilizar, Educar e Cultivar Alimentação Saudável	189.154	2.500	191.654
083063082	Mobilização e Educação para o consumo Alimentar Saudável e para Segurança Alimentar e Nutricional	189.154	2.500	191.654
084520000	Serviços Urbanos	3.000.000		3.000.000
084521230	Gestão da Política de Assistência Social, Segurança Alimentar e Cidadania	3.000.000		3.000.000
084521232	Execução do Programa Meio Passe Estudantil	3.000.000		3.000.000
090000000	Previdência Social	1.110.055.170	197.780	1.110.252.950
091220000	Administração Geral	3.419.000	20.000	3.439.000
091220260	Gestão Previdenciária Municipal	3.419.000	20.000	3.439.000
091220262	Gerenciamento do Sistema de Previdência	3.419.000	20.000	3.439.000
092720000	Previdência do Regime Estatutário	1.106.636.170	177.780	1.106.813.950
092720260	Gestão Previdenciária Municipal	1.092.759.170	177.780	1.092.936.950
092720262	Gerenciamento da Taxa de Administração para RPPS	4.072.416	177.780	4.250.196
092720263	Encargos e Benefícios Previdenciários - PBH	515.110.130		515.110.130
092720263	Encargos e Benefícios Previdenciários - Educação	570.054.944		570.054.944
092720263	Encargos e Benefícios Previdenciários - Autarquias e Fundações	2.325.690		2.325.690
092720263	Encargos e Benefícios Previdenciários - Câmara	1.195.990		1.195.990
092720330	Encargos com Inativos do Legislativo	13.877.000		13.877.000
092720333	Encargos com Inativos do Legislativo	13.437.000		13.437.000
092720333	Encargos com Inativos e Pensionistas do Legislativo	440.000		440.000
100000000	Saúde	3.936.423.212	80.313.661	4.016.736.873
101220000	Administração Geral	503.470.600	32.901.780	536.372.380
101220300	Atendimento Ambulatorial, Emergencial e Hospitalar	36.027.656	116.878	36.144.534
101220302	Serviços Administrativos e Financeiros	36.027.656	116.878	36.144.534
101221140	Rede de Cuidados Especializados Complementares à Saúde	324.000	152.000	476.000
101221142	Apoio às Ações de Políticas sobre Drogas	324.000	152.000	476.000
101221170	Gestão do SUS-BH	464.499.200	11.968.050	476.467.250



CÓDIGO	ESPECIFICAÇÃO	CORRENTE	CAPITAL	TOTAL
101221172	Gestão do SUS-BH	9.926.000	11.227.050	21.153.050
101221172	Suporte Logístico	454.573.200	741.000	455.314.200
101222040	Gestão e Regionalização da Saúde	2.619.744	20.664.852	23.284.596
101222041	Construção, Ampliação e Reforma de Unidades de Saúde		20.373.400	20.373.400
101222042	Participação Popular	2.619.744	291.452	2.911.196
101280000	Formação de Recursos Humanos	16.876.606	120.000	16.996.606
101280300	Atendimento Ambulatorial, Emergencial e Hospitalar	16.876.606	120.000	16.996.606
101280302	Gestão da Informação, do Ensino e Pesquisa e Saúde do Trabalhador	16.876.606	120.000	16.996.606
103010000	Atenção Básica	827.718.600	2.601.000	830.319.600
103011570	Atenção Primária à Saúde (APS)	827.718.600	2.601.000	830.319.600
103011572	Saúde da Família	798.062.600	1.101.000	799.163.600
103011572	Programa de Melhoria do Acesso e da Qualidade da Atenção Básica	29.656.000	1.500.000	31.156.000
103020000	Assistência Hospitalar e Ambulatorial	2.486.673.506	43.929.881	2.530.603.387
103020300	Atendimento Ambulatorial, Emergencial e Hospitalar	272.190.026	33.907.881	306.097.907
103020302	Gestão da Assistência Hospitalar e Ambulatorial	63.154.336	27.104.000	90.258.336
103020302	Gestão de Apoio à Assistência Hospitalar	45.274.221	2.646.578	47.920.799
103020302	Gestão da Atenção à Urgência	163.761.469	4.157.303	167.918.772
103021140	Rede de Cuidados Especializados Complementares à Saúde	652.628.540	3.962.000	656.590.540
103021142	Rede Própria de Cuidados Especializados Complementares à Saúde - Ambulatorial	138.455.940	290.000	138.745.940
103021142	Rede Contratada de Cuidados Especializados Complementares à Saúde - Ambulatorial	396.490.000	500.000	396.990.000
103021142	Rede de Urgência	117.682.600	3.172.000	120.854.600
103022010	Hospital Metropolitano	130.959.528	6.060.000	137.019.528
103022012	Operacionalização do Hospital Metropolitano	4.959.528	5.010.000	9.969.528
103022012	Gestão das Parcerias Público-Privadas	126.000.000	1.050.000	127.050.000
103022030	Melhoria do Atendimento Hospitalar e Especializado	1.430.895.412		1.430.895.412
103022032	Rede Hospitalar	1.430.895.412		1.430.895.412
103030000	Suporte Profilático e Terapêutico	27.976.200	51.000	28.027.200
103032040	Gestão e Regionalização da Saúde	27.976.200	51.000	28.027.200
103032042	Suporte Logístico	27.976.200	51.000	28.027.200
103040000	Vigilância Sanitária	596.000	25.000	621.000
103040280	Vigilância em Saúde	596.000	25.000	621.000
103040282	Vigilância em Saúde	596.000	25.000	621.000
103050000	Vigilância Epidemiológica	73.111.700	685.000	73.796.700



CÓDIGO	ESPECIFICAÇÃO	CORRENTE	CAPITAL	TOTAL
103050280	Vigilância em Saúde	73.111.700	685.000	73.796.700
103050282	Vigilância em Saúde	73.111.700	685.000	73.796.700
110000000	Trabalho	68.229.932	207.160	68.437.092
113310000	Proteção e Benefícios ao Trabalhador	62.788.700		62.788.700
113310140	Gestão dos Recursos Humanos	62.788.700		62.788.700
113310142	Programa de Atenção a Saúde e Segurança do Servidor	5.491.700		5.491.700
113310142	Benefícios Profissionais e Plano de Saúde ao Servidor	57.297.000		57.297.000
113330000	Empregabilidade	185.269		185.269
113333080	BH Cidade Sustentável: Mobilizar, Educar e Cultivar Alimentação Saudável	185.269		185.269
113333082	Valorização da Gastronomia articulada à Produção Agroecológica e Orgânica	185.269		185.269
113340000	Fomento ao Trabalho	5.255.963	207.160	5.463.123
113342370	Qualificação, Profissionalização e Emprego	5.255.963	207.160	5.463.123
113342372	Ações de Qualificação, Profissionalização e Emprego	5.255.963	207.160	5.463.123
120000000	Educação	1.796.630.782	47.959.794	1.844.590.576
121220000	Administração Geral	99.839.431	90.000	99.929.431
121220880	Encargos Financeiros Municipais	500.000	10.000	510.000
121220882	Encargos com Despesas de Exercícios Anteriores	500.000	10.000	510.000
121221400	Gestão e Operacionalização da Política Educacional	99.339.431	80.000	99.419.431
121221402	Formação para Profissionais da Educação	55.000		55.000
121221402	Gestão Administrativa e Pedagógica	99.197.431	35.000	99.232.431
121221402	Participação Popular	29.000		29.000
121221402	Gestão das Bibliotecas Escolares	58.000	45.000	103.000
123610000	Ensino Fundamental	1.160.574.851	24.480.404	1.185.055.255
123610850	Gestão da Política de Tecnologia da Informação e Comunicação	21.000		21.000
123610852	Evolução da Rede de Telecomunicações da PBH	21.000		21.000
123611090	Operacionalização dos serviços de segurança	14.955.000		14.955.000
123611092	Operacionalização da Guarda Municipal de Belo Horizonte	14.955.000		14.955.000
123611400	Gestão e Operacionalização da Política Educacional	18.038.211		18.038.211
123611402	Gestão Administrativa e Pedagógica	28.211		28.211
123611402	Encargos com Pessoal Ativo e Inativo do Município	18.010.000		18.010.000
123611540	Fomento, Incentivo e Desenvolvimento Cultural	10.000		10.000
123611542	Fomento e Estímulo à Cultura	10.000		10.000
123611670	Gestão da Política de Educação Inclusiva e Diversidade	399.280		399.280



CÓDIGO	ESPECIFICAÇÃO	CORRENTE	CAPITAL	TOTAL
123611672	Formação para Profissionais da Educação	17.880		17.880
123611672	Programa Municipal de Igualdade Racial	381.400		381.400
123611680	Gestão da Política do Ensino Fundamental	1.127.151.360	20.201.515	1.147.352.875
123611681	Construção, Ampliação e Reforma de Unidades de Ensino		17.286.028	17.286.028
123611682	Formação para Profissionais da Educação	199.000		199.000
123611682	Gestão Descentralizada da Educação	283.624.171		283.624.171
123611682	Administração do Ensino Fundamental	814.559.294	2.910.487	817.469.781
123611682	Gestão do Programa Escola Integrada	28.205.245	5.000	28.210.245
123611682	Melhoria da Aprendizagem e Avaliação de Desempenho Escolar	563.650		563.650
123612330	Manutenção da Cidade		4.278.889	4.278.889
123612331	Construção, Ampliação e Reforma de Unidades de Ensino		4.278.889	4.278.889
123650000	Educação Infantil	488.210.718	23.374.390	511.585.108
123651670	Gestão da Política de Educação Inclusiva e Diversidade	169.600		169.600
123651672	Programa Municipal de Igualdade Racial	169.600		169.600
123651690	Gestão da Política de Educação Infantil	488.041.118	23.374.390	511.415.508
123651691	Construção, Ampliação e Reforma de Unidades de Ensino		21.463.802	21.463.802
123651692	Formação para Profissionais da Educação	33.000		33.000
123651692	Gestão Descentralizada da Educação	57.978.740		57.978.740
123651692	Administração da Educação Infantil	430.029.378	1.910.588	431.939.966
123660000	Educação de Jovens e Adultos	24.908.672		24.908.672
123661680	Gestão da Política do Ensino Fundamental	24.908.672		24.908.672
123661682	Formação para Profissionais da Educação	21.000		21.000
123661682	Gestão Descentralizada da Educação	4.787.833		4.787.833
123661682	Administração do Ensino Fundamental	20.099.839		20.099.839
123670000	Educação Especial	20.900.926	15.000	20.915.926
123671670	Gestão da Política de Educação Inclusiva e Diversidade	20.900.926	15.000	20.915.926
123671672	Formação para Profissionais da Educação	62.000		62.000
123671672	Gestão Descentralizada da Educação	17.376.413		17.376.413
123671672	Apoio a inclusão de alunos com deficiência no cotidiano escolar	3.462.513	15.000	3.477.513
123920000	Difusão Cultural	2.196.184		2.196.184
123923010	Formação na Área da Cultura	2.196.184		2.196.184
123923012	Formação e Qualificação Cultural	2.196.184		2.196.184
130000000	Cultura	74.158.084	2.897.198	77.055.282



CÓDIGO	ESPECIFICAÇÃO	CORRENTE	CAPITAL	TOTAL
131220000	Administração Geral	36.015.317	954.197	36.969.514
131221460	Gestão da Política Municipal de Cultura	36.015.317	954.197	36.969.514
131221462	Participação Popular	86.545		86.545
131221462	Gestão, Planejamento e Administração Cultural	4.505.461	205.000	4.710.461
131221462	Serviços Administrativos e Financeiros	26.854.559	55.000	26.909.559
131221462	Requalificação das Unidades e Espaços Culturais	1.270.871	559.197	1.830.068
131221462	Formulação e Desenvolvimento de Políticas Culturais	3.297.881	135.000	3.432.881
133910000	Patrimônio Histórico, Artístico e Arqueológico	8.806.869	850.880	9.657.749
133911550	Memória e Patrimônio Cultural	8.806.869	850.880	9.657.749
133911552	Identificação e Valorização da Memória e das Identidades Culturais	1.723.878	236.380	1.960.258
133911552	Gestão do Fundo de Proteção do Patrimônio Cultural de BH	240.000	220.000	460.000
133911552	Preservação do Patrimônio Cultural	6.842.991	394.500	7.237.491
133920000	Difusão Cultural	29.335.898	1.092.121	30.428.019
133921460	Gestão da Política Municipal de Cultura	5.309.000	439.463	5.748.463
133921461	Construção, Ampliação e Reforma de Unidades de Cultura		439.463	439.463
133921462	Encargos com Servidores Lotados na FMC	5.309.000		5.309.000
133921540	Fomento, Incentivo e Desenvolvimento Cultural	21.924.197	222.658	22.146.855
133921542	Fomento e Estímulo à Cultura	9.714.000	60.000	9.774.000
133921542	Fomento e Estímulo à Cultura	12.210.197	162.658	12.372.855
133923010	Formação na Área da Cultura	2.102.701	430.000	2.532.701
133923012	Formação e Qualificação Cultural	2.102.701	430.000	2.532.701
140000000	Direitos da Cidadania	7.471.300	438.500	7.909.800
142430000	Assistência à Criança e ao Adolescente	20.500		20.500
142431630	Promoção e Proteção às Crianças e Adolescentes e suas Famílias	20.500		20.500
142431632	Ações para o Fortalecimento da Política Municipal de Atendimento à Criança e do Adolescente	20.500		20.500
144220000	Direitos Individuais, Coletivos e Difusos	7.450.800	438.500	7.889.300
144221230	Gestão da Política de Assistência Social, Segurança Alimentar e Cidadania	226.200	34.500	260.700
144221232	Participação Popular	226.200	34.500	260.700
144221270	Promoção e Defesa de Direitos Humanos e Cidadania	6.906.300	390.000	7.296.300
144221272	Educação Política em Direitos Humanos e Cidadania	68.000		68.000
144221272	Promoção, Defesa e Garantia de Direitos	195.100	16.000	211.100
144221272	Atendimento e Orientação Psicossocial e Jurídico	62.700	39.000	101.700
144221272	Programa Municipal de Igualdade Racial	121.400		121.400



CÓDIGO	ESPECIFICAÇÃO	CORRENTE	CAPITAL	TOTAL
144221272	Apoio à Promoção das Políticas da Juventude	885.000	304.000	1.189.000
144221272	Apoio ao Consorcio da Mulher	466.000	5.000	471.000
144221272	Serviços Administrativos e Financeiros	5.108.100	26.000	5.134.100
144222350	Programa de Atendimento ao Idoso	318.300	14.000	332.300
144222352	Promoção e Garantia de Direitos da Pessoa Idosa	318.300	14.000	332.300
150000000	Urbanismo	312.761.592	465.841.566	778.603.158
151220000	Administração Geral	91.068.755	469.000	91.537.755
151220570	Gestão da Política Urbana	91.068.755	469.000	91.537.755
151220572	Apoio Operacional aos Investimentos Municipais	91.068.755	469.000	91.537.755
154510000	Infra-Estrutura Urbana	77.610.300	464.442.966	542.053.266
154510570	Gestão da Política Urbana		10.000	10.000
154510572	Gerenciamento da Execução da Infraestrutura Urbana/Capitão Eduardo		10.000	10.000
154510620	Gestão do Sistema Viário Municipal	30.000	406.057.864	406.087.864
154510621	Implantação e Reconstrução de Vias Públicas		93.665.966	93.665.966
154510621	Melhorias Urbanas em Assentamentos de Interesse Social		64.471	64.471
154510621	Obras Estruturantes do Sistema Viário	30.000	312.327.427	312.357.427
154510840	Serviços de Iluminação Pública	77.580.300	21.012.000	98.592.300
154510842	Controle das Operações de Iluminação Pública	77.580.300	21.012.000	98.592.300
154512250	Assentamentos de Interesse Social		6.000	6.000
154512251	Melhorias Urbanas em Assentamentos de Interesse Social		6.000	6.000
154512330	Manutenção da Cidade		37.357.102	37.357.102
154512331	Conservação de Vias Urbanas		37.356.102	37.356.102
154512331	Recuperação de Passeios Públicos		1.000	1.000
154520000	Serviços Urbanos	144.082.537	929.600	145.012.137
154520570	Gestão da Política Urbana	35.017.650	373.600	35.391.250
154520572	Gestão Superior de Políticas Urbanas	8.371.930	50.000	8.421.930
154520572	Serviços Administrativos e Financeiros	26.645.720	323.600	26.969.320
154520590	Coordenação da Política Urbana	109.064.887	556.000	109.620.887
154520591	Aperfeiçoamento do Sistema de Regularização e Informações Urbanísticas	270.000	5.000	275.000
154520592	Participação Popular	466.411		466.411
154520592	Planejamento e Desenvolvimento Urbano	4.874.500	10.000	4.884.500
154520592	Regulação e Controle Urbano	32.335.999	19.000	32.354.999
154520592	Planejamento e Gestão da Política Urbana	8.270.576	502.000	8.772.576



CÓDIGO	ESPECIFICAÇÃO	CORRENTE	CAPITAL	TOTAL
154520592	Fiscalização Urbano - Ambiental	62.847.401	20.000	62.867.401
160000000	Habitação	78.926.089	253.272.434	332.198.523
164820000	Habitação Urbana	78.926.089	253.272.434	332.198.523
164820070	Apoio Administrativo e Financeiro	63.450.989	122.000	63.572.989
164820072	Serviços Administrativos e Financeiros	63.450.989	122.000	63.572.989
164820620	Gestão do Sistema Viário Municipal	364.000	11.866.357	12.230.357
164820621	Obras Estruturantes do Sistema Viário	364.000	11.866.357	12.230.357
164820640	Geração e Qualificação Habitacional em Áreas de Interesse Social	13.546.100	5.996.181	19.542.281
164820641	Provisão de Moradias	215.000	1.674.999	1.889.999
164820641	Melhorias Urbanas em Assentamentos de Interesse Social	1.511.600	4.321.182	5.832.782
164820642	Bolsa Moradia / Auxílio Habitacional	11.819.500		11.819.500
164820660	Saneamento e Tratamento de Fundos de Vale		4.400.567	4.400.567
164820661	Melhorias Urbanas em Assentamentos de Interesse Social		4.400.567	4.400.567
164822250	Assentamentos de Interesse Social	1.265.000	217.565.066	218.830.066
164822251	Melhorias Urbanas em Assentamentos de Interesse Social	1.265.000	217.565.066	218.830.066
164822260	Habitação	300.000	13.322.263	13.622.263
164822261	Provisão de Moradias	300.000	13.322.263	13.622.263
170000000	Saneamento	424.965.608	706.519.394	1.131.485.002
175120000	Saneamento Básico Urbano	424.965.608	706.519.394	1.131.485.002
175120460	Operacionalização e Modernização da Limpeza Pública	314.924.542	5.196.000	320.120.542
175120462	Tratamento e Destinação de Resíduos Sólidos	50.959.430	4.555.000	55.514.430
175120462	Execução dos Serviços de Limpeza Urbana	150.700.252		150.700.252
175120462	Serviços Administrativos e Financeiros	113.264.860	641.000	113.905.860
175120660	Saneamento e Tratamento de Fundos de Vale	2.432.141	660.618.396	663.050.537
175120661	Drenagem e Tratamento de Fundos de Vale		606.328.639	606.328.639
175120661	Implantação do Programa DRENURBS	2.432.141	54.289.757	56.721.898
175122250	Assentamentos de Interesse Social		11.440.786	11.440.786
175122251	Drenagem e Tratamento de Fundos de Vale		4.492.060	4.492.060
175122251	Melhorias Urbanas em Assentamentos de Interesse Social		6.948.726	6.948.726
175122280	Coleta, Destinação e Tratamento de Resíduos Sólidos	107.608.925	1.760.000	109.368.925
175122282	Execução dos Serviços de Coleta de Resíduos	95.832.144	1.760.000	97.592.144
175122282	Execução dos Serviços de Limpeza Urbana	11.776.781		11.776.781
175122330	Manutenção da Cidade		27.504.212	27.504.212



CÓDIGO	ESPECIFICAÇÃO	CORRENTE	CAPITAL	TOTAL
175122331	Drenagem e Tratamento de Fundos de Vale		27.504.212	27.504.212
180000000	Gestão Ambiental	106.533.037	106.070.682	212.603.719
181220000	Administração Geral	28.732.000	27.000	28.759.000
181223070	Sustentabilidade e Educação Ambiental	28.732.000	27.000	28.759.000
181223072	Serviços Administrativos e Financeiros	28.732.000	27.000	28.759.000
184510000	Infra-Estrutura Urbana		510.000	510.000
184510570	Gestão da Política Urbana		510.000	510.000
184510571	Implantação de Infraestrutura da Operação Urbana do Isidoro		510.000	510.000
185410000	Preservação e Conservação Ambiental	74.878.037	105.528.182	180.406.219
185410690	Gestão da Política Ambiental	1.783.000	770.000	2.553.000
185410692	Projetos de Melhoria da Qualidade Ambiental	1.783.000	770.000	2.553.000
185410730	Preservação e Conservação da Fauna e Flora em Parques, Jardim Zoológico e Jardim Botânico	47.955.824	33.038.703	80.994.527
185410731	Construção e Ampliação de Praças, Parques e Canteiros		15.540.000	15.540.000
185410731	Aquisição, Construção e Readaptação de Imóveis		2.200.000	2.200.000
185410731	Reforma de Parques		15.002.123	15.002.123
185410732	Conservação e Manejo do Acervo Faunístico	9.065.814	131.900	9.197.714
185410732	Preservação e Conservação do Acervo Florístico	5.332.250	67.580	5.399.830
185410732	Gestão Operacional dos Parques Municipais	23.254.660	85.000	23.339.660
185410732	Educação Ambiental e Promoção de Eventos	434.348	12.100	446.448
185410732	Serviços Administrativos e Financeiros	9.868.752		9.868.752
185412330	Manutenção da Cidade	18.359.213		18.359.213
185412332	Serviços de Manutenção de Praças, Jardins e Arborização da Cidade	18.359.213		18.359.213
185412440	Pampulha Viva		71.709.479	71.709.479
185412441	Implantação do Programa Pampulha Viva		71.709.479	71.709.479
185413070	Sustentabilidade e Educação Ambiental	6.780.000	10.000	6.790.000
185413072	Monitoramento e Controle Ambiental	373.000		373.000
185413072	Operacionalização das Políticas Ambientais	180.000		180.000
185413072	Preservação Ambiental e Desenvolvimento Sustentável	4.443.000		4.443.000
185413072	Programas de Capacitação e Conscientização Ambiental	1.784.000	10.000	1.794.000
185420000	Controle Ambiental	2.923.000	5.500	2.928.500
185423060	Bem Estar Animal	2.923.000	5.500	2.928.500
185423062	Gestão Intersectorial da Política Municipal de Proteção Animal	2.923.000	5.500	2.928.500
190000000	Ciência e Tecnologia	124.547.185	20.765.015	145.312.200



CÓDIGO	ESPECIFICAÇÃO	CORRENTE	CAPITAL	TOTAL
191220000	Administração Geral	40.928.703	2.009.324	42.938.027
191220850	Gestão da Política de Tecnologia da Informação e Comunicação	40.928.703	2.009.324	42.938.027
191220852	Serviços Administrativos e Financeiros	40.928.703	2.009.324	42.938.027
191260000	Tecnologia da Informação	3.309.048	40.800	3.349.848
191263020	Belo Horizonte Cidade Inteligente	3.309.048	40.800	3.349.848
191263022	Centro de Recondicionamento de Computadores	3.309.048	40.800	3.349.848
193020000	Assistência Hospitalar e Ambulatorial	1.024.486		1.024.486
193020850	Gestão da Política de Tecnologia da Informação e Comunicação	1.024.486		1.024.486
193020852	Evolução da Rede de Telecomunicações da PBH	1.024.486		1.024.486
195720000	Desenvolvimento Tecnológico e Engenharia	79.284.948	18.714.891	97.999.839
195720850	Gestão da Política de Tecnologia da Informação e Comunicação	78.870.548	8.163.281	87.033.829
195720852	Gerenciamento, Implantação e Atendimento de Serviços na RMI	37.644.855	3.630.936	41.275.791
195720852	Implantação de Soluções e Modernização de Sistemas	33.961.157	30.000	33.991.157
195720852	Evolução da Rede de Telecomunicações da PBH	7.264.536	4.502.345	11.766.881
195721480	Gestão do Planejamento, Orçamento e Informação	110.184	9.856.610	9.966.794
195721481	Gestão do Plano Diretor de Informática	110.184	9.856.610	9.966.794
195722170	Fomento ao Desenvolvimento Econômico		510.000	510.000
195722172	Fomento ao Desenvolvimento Sócio-Econômico		510.000	510.000
195723020	Belo Horizonte Cidade Inteligente	304.216	185.000	489.216
195723022	Implantação de Soluções e Modernização de Sistemas	2.000		2.000
195723022	Fomentar Pólo Tecnológico de BH	302.216	185.000	487.216
200000000	Agricultura	1.691.000	770.500	2.461.500
206080000	Promoção da Produção Agropecuária	1.691.000	770.500	2.461.500
206083080	BH Cidade Sustentável: Mobilizar, Educar e Cultivar Alimentação Saudável	1.691.000	770.500	2.461.500
206083082	Implantação de Territórios Sustentáveis	1.691.000	770.500	2.461.500
230000000	Comércio e Serviços	54.692.006	28.659.969	83.351.975
236910000	Promoção Comercial	1.522.070	10.000	1.532.070
236913080	BH Cidade Sustentável: Mobilizar, Educar e Cultivar Alimentação Saudável	1.522.070	10.000	1.532.070
236913082	Fortalecimento da Comercialização Direta da Agricultura Urbana e Familiar e Apoio ao Abastecimento	1.512.070	10.000	1.522.070
236913082	Valorização da Gastronomia articulada à Produção Agroecológica e Orgânica	10.000		10.000
236920000	Comercialização	27.884.650	835.580	28.720.230
236921320	Segurança Alimentar e Nutricional na Perspectiva do Direito e da Assistência Alimentar	27.884.650	835.580	28.720.230
236921321	Construção, Ampliação e Reforma de Restaurantes Populares		635.580	635.580



CÓDIGO	ESPECIFICAÇÃO	CORRENTE	CAPITAL	TOTAL
236921322	Gestão dos Restaurantes e Refeitórios Populares	27.884.650	200.000	28.084.650
236950000	Turismo	25.285.286	27.814.389	53.099.675
236950860	Fomento ao Turismo de Lazer, Eventos e Negócios	24.804.729	27.809.189	52.613.918
236950861	Aquisição, Construção e Readaptação de Imóveis		27.707.289	27.707.289
236950862	Promoção e Desenvolvimento do Turismo de Negócios e Apoio à Eventos Culturais e Econômicos	8.997.245	75.900	9.073.145
236950862	Serviços Administrativos e Financeiros	15.527.484	26.000	15.553.484
236950862	Marco Regulatório das Políticas Públicas do Turismo em Belo Horizonte	280.000		280.000
236953020	Belo Horizonte Cidade Inteligente	480.557	5.200	485.757
236953022	Belo Horizonte - Destino Turístico Inteligente	480.557	5.200	485.757
260000000	Transporte	280.337.789	218.654.131	498.991.920
264520000	Serviços Urbanos	280.337.789	218.654.131	498.991.920
264520600	Gestão da Mobilidade Urbana	251.607.530	2.304.272	253.911.802
264520602	Gestão da Política de Transporte Urbano e Trânsito	185.360.053	1.097.772	186.457.825
264520602	Gerenciamento da Mobilidade Urbana Municipal	66.247.477	1.206.500	67.453.977
264520620	Gestão do Sistema Viário Municipal		200.230.000	200.230.000
264520621	Expansão do Metrô		200.230.000	200.230.000
264523030	Mobilidade: Atendimento, Operação, Fiscalização e Modernização Tecnológica	27.035.259	4.800.940	31.836.199
264523032	Melhoria da Mobilidade	27.035.259	4.800.940	31.836.199
264523040	BH Inclusiva, Segura e Cidadã	1.545.000	9.814.919	11.359.919
264523041	Transporte Seguro e Sustentável	1.545.000	9.814.919	11.359.919
264523050	Qualidade no Transporte Coletivo: um direito de todos	150.000	1.504.000	1.654.000
264523051	Implantação de Intervenções para Priorização do Transporte Coletivo		1.504.000	1.504.000
264523052	Qualidade no Transporte Coletivo	150.000		150.000
270000000	Desporto e Lazer	29.387.873	14.134.506	43.522.379
278110000	Desporto de Rendimento	469.640		469.640
278111010	Promoção e Democratização das Práticas de Esportes e Lazer	469.640		469.640
278111012	Promoções e Eventos Esportivos e Gestão de Áreas de Lazer	469.640		469.640
278120000	Desporto Comunitário	23.850.422	14.112.406	37.962.828
278121010	Promoção e Democratização das Práticas de Esportes e Lazer	23.850.422	14.112.406	37.962.828
278121011	Construção, Ampliação e Reforma de Equipamentos Esportivos e Áreas de Lazer		14.024.688	14.024.688
278121012	Gestão da Política de Esporte e Lazer	5.080.216	16.800	5.097.016
278121012	Participação Popular	10.000		10.000
278121012	Promoção do Esporte	3.799.819	30.000	3.829.819



CÓDIGO	ESPECIFICAÇÃO	CORRENTE	CAPITAL	TOTAL
278121012	Implantação, Manutenção e Recuperação de Infraestrutura Esportiva e de Lazer	8.200.152	5.668	8.205.820
278121012	Programa Superar	558.639	28.000	586.639
278121012	Promoções e Eventos Esportivos e Gestão de Áreas de Lazer	500.000		500.000
278121012	Promoção do Lazer e da Atividade Física	5.701.596	7.250	5.708.846
278130000	Lazer	5.067.811	22.100	5.089.911
278131010	Promoção e Democratização das Práticas de Esportes e Lazer	5.067.811	22.100	5.089.911
278131012	Programa Vida Ativa	1.771.981	11.600	1.783.581
278131012	Promoções e Eventos Esportivos e Gestão de Áreas de Lazer	3.154.830	6.500	3.161.330
278131012	Promoção do Lazer e da Atividade Física	141.000	4.000	145.000
280000000	Encargos Especiais	467.546.067	310.578.692	778.124.759
288430000	Serviço da Dívida Interna	196.000.000	223.000.000	419.000.000
288430910	Gestão da Dívida Pública Contratada	196.000.000	223.000.000	419.000.000
288430913	Amortização e Encargos de Financiamentos Internos	196.000.000	223.000.000	419.000.000
288440000	Serviço da Dívida Externa	31.000.000	40.000.000	71.000.000
288440910	Gestão da Dívida Pública Contratada	31.000.000	40.000.000	71.000.000
288440913	Amortização e Encargos de Financiamentos Externos	31.000.000	40.000.000	71.000.000
288460000	Outros Encargos Especiais	240.546.067	47.578.692	288.124.759
288460880	Encargos Financeiros Municipais	111.447.000		111.447.000
288460883	Indenizações Administrativas e Sentenças Judiciais	1.000		1.000
288460883	Encargos com PASEP	100.000.000		100.000.000
288460883	Encargos e Restituições Administrativas	11.146.000		11.146.000
288460883	Encargos Financeiros e Restituições Fiscais	300.000		300.000
288460890	Sentenças Judiciais	129.099.067	35.300.000	164.399.067
288460893	Indenizações Administrativas e Sentenças Judiciais	180.000		180.000
288460893	Encargos com Débitos Judiciais	128.919.067	35.300.000	164.219.067
288460900	Aporte de Recursos a Entidades Societárias		12.278.692	12.278.692
288460903	Participações Societárias		12.278.692	12.278.692
999999999	Reserva de Contingência			196.035.752
TOTAIS:		9.984.021.289	2.355.659.618	12.535.716.659



CÓDIGO	ESPECIFICAÇÃO	PROJETOS	ATIVIDADES	OPERAÇÕES ESPECIAIS	TOTAL
01000000	Legislativa		234.405.000		234.405.000
01031000	Ação Legislativa		234.405.000		234.405.000
01031001	Atuação Legislativa da Câmara Municipal		234.405.000		234.405.000
04000000	Administração	36.703.947	445.031.218	14.000.000	495.735.165
04062000	Defesa do Interesse Público no Processo Judiciário		56.815.302		56.815.302
04062003	Prestação de Serviços Jurídicos		56.815.302		56.815.302
04121000	Planejamento e Orçamento		17.520.493		17.520.493
04121004	Gestão do Planejamento e Orçamento		5.412.640		5.412.640
04121141	Articulação do Planejamento do Desenvolvimento Socioeconômico		220.900		220.900
04121148	Gestão do Planejamento, Orçamento e Informação		9.271.800		9.271.800
04121227	Orçamento Participativo e Participação Popular		2.615.153		2.615.153
04122000	Administração Geral	36.588.962	212.520.342	14.000.000	263.109.304
04122007	Apoio Administrativo e Financeiro		62.057.296	14.000.000	76.057.296
04122014	Gestão dos Recursos Humanos		47.548.820		47.548.820
04122044	Qualificação dos Próprios Municipais	2.675.817			2.675.817
04122088	Encargos Financeiros Municipais		5.391.600		5.391.600
04122093	Articulação de Políticas		14.059.787		14.059.787
04122096	Coordenação Superior Municipal		6.405.214		6.405.214
04122105	Gestão da Política Fiscal Municipal		35.205.504		35.205.504
04122141	Articulação do Planejamento do Desenvolvimento Socioeconômico		6.009.770		6.009.770
04122165	Planejamento, Monitoramento e Gerenciamento de Necrópoles		6.260.955		6.260.955
04122166	Prefeitura Moderna e Eficiente	27.889.173	5.040.000		32.929.173
04122217	Fomento ao Desenvolvimento Econômico		1.191.016		1.191.016
04122233	Manutenção da Cidade	6.023.972			6.023.972
04122302	Belo Horizonte Cidade Inteligente		23.350.380		23.350.380
04123000	Administração Financeira		7.357.000		7.357.000
04123003	Prestação de Serviços Jurídicos		7.357.000		7.357.000
04124000	Controle Interno		18.690.478		18.690.478
04124012	Gestão do Sistema de Controle Interno		18.690.478		18.690.478
04129000	Administração de Receitas		123.296.422		123.296.422
04129013	Gestão do Sistema Tributário Municipal		119.796.422		119.796.422
04129105	Gestão da Política Fiscal Municipal		3.500.000		3.500.000
04131000	Comunicação Social		8.292.030		8.292.030
04131015	Divulgação Institucional do Município		8.292.030		8.292.030
04212000	Cooperação Internacional		539.151		539.151
04212005	Relações Internacionais		539.151		539.151
04452000	Serviços Urbanos	114.985			114.985



CÓDIGO	ESPECIFICAÇÃO	PROJETOS	ATIVIDADES	OPERAÇÕES ESPECIAIS	TOTAL
04452165	Planejamento, Monitoramento e Gerenciamento de Necrópols	114.985			114.985
06000000	Segurança Pública	5.000	163.593.614		163.598.614
06122000	Administração Geral		8.875.169		8.875.169
06122109	Operacionalização dos serviços de segurança		6.466.245		6.466.245
06122302	Belo Horizonte Cidade Inteligente		2.408.924		2.408.924
06181000	Policimento		135.772.391		135.772.391
06181109	Operacionalização dos serviços de segurança		135.554.391		135.554.391
06181242	Prevenção Social à Criminalidade		218.000		218.000
06182000	Defesa Civil		5.056.054		5.056.054
06182164	Ações de Defesa Civil		5.056.054		5.056.054
06183000	Informação e Inteligência	5.000			5.000
06183302	Belo Horizonte Cidade Inteligente	5.000			5.000
06301000	Atenção Básica		13.890.000		13.890.000
06301109	Operacionalização dos serviços de segurança		13.890.000		13.890.000
08000000	Assistência Social	22.189.163	292.115.257		314.304.420
08122000	Administração Geral		30.057.243		30.057.243
08122123	Gestão da Política de Assistência Social, Segurança Alimentar e Cidadania		30.057.243		30.057.243
08241000	Assistência ao Idoso	554.256	30.643.870		31.198.126
08241019	Proteção Social Básica		569.819		569.819
08241020	Proteção Social Especial		17.690.323		17.690.323
08241235	Programa de Atendimento ao Idoso	554.256	12.383.728		12.937.984
08242000	Assistência ao Portador de Deficiência		3.038.049		3.038.049
08242020	Proteção Social Especial		3.038.049		3.038.049
08243000	Assistência à Criança e ao Adolescente		45.043.710		45.043.710
08243019	Proteção Social Básica		3.260.820		3.260.820
08243020	Proteção Social Especial		25.331.501		25.331.501
08243163	Promoção e Proteção às Crianças e Adolescentes e suas Famílias		16.451.389		16.451.389
08244000	Assistência Comunitária	21.634.907	121.301.225		142.936.132
08244019	Proteção Social Básica	19.021.918	60.238.531		79.260.449
08244020	Proteção Social Especial		47.243.356		47.243.356
08244113	Aprimoramento da Gestão do SUAS		1.805.338		1.805.338
08244123	Gestão da Política de Assistência Social, Segurança Alimentar e Cidadania		12.014.000		12.014.000
08244233	Manutenção da Cidade	2.612.989			2.612.989
08306000	Alimentação e Nutrição		59.031.160		59.031.160
08306123	Gestão da Política de Assistência Social, Segurança Alimentar e Cidadania		14.147		14.147
08306132	Segurança Alimentar e Nutricional na Perspectiva do Direito e da Assistência Alimentar		58.825.359		58.825.359
08306308	BH Cidade Sustentável: Mobilizar, Educar e Cultivar Alimentação Saudável		191.654		191.654



CÓDIGO	ESPECIFICAÇÃO	PROJETOS	ATIVIDADES	OPERAÇÕES ESPECIAIS	TOTAL
08452000	Serviços Urbanos		3.000.000		3.000.000
08452123	Gestão da Política de Assistência Social, Segurança Alimentar e Cidadania		3.000.000		3.000.000
09000000	Previdência Social		7.689.196	1.102.563.754	1.110.252.950
09122000	Administração Geral		3.439.000		3.439.000
09122026	Gestão Previdenciária Municipal		3.439.000		3.439.000
09272000	Previdência do Regime Estatutário		4.250.196	1.102.563.754	1.106.813.950
09272026	Gestão Previdenciária Municipal		4.250.196	1.088.686.754	1.092.936.950
09272033	Encargos com Inativos do Legislativo			13.877.000	13.877.000
10000000	Saúde	20.373.400	3.996.363.473		4.016.736.873
10122000	Administração Geral	20.373.400	515.998.980		536.372.380
10122030	Atendimento Ambulatorial, Emergencial e Hospitalar		36.144.534		36.144.534
10122114	Rede de Cuidados Especializados Complementares à Saúde		476.000		476.000
10122117	Gestão do SUS-BH		476.467.250		476.467.250
10122204	Gestão e Regionalização da Saúde	20.373.400	2.911.196		23.284.596
10128000	Formação de Recursos Humanos		16.996.606		16.996.606
10128030	Atendimento Ambulatorial, Emergencial e Hospitalar		16.996.606		16.996.606
10301000	Atenção Básica		830.319.600		830.319.600
10301157	Atenção Primária à Saúde (APS)		830.319.600		830.319.600
10302000	Assistência Hospitalar e Ambulatorial		2.530.603.387		2.530.603.387
10302030	Atendimento Ambulatorial, Emergencial e Hospitalar		306.097.907		306.097.907
10302114	Rede de Cuidados Especializados Complementares à Saúde		656.590.540		656.590.540
10302201	Hospital Metropolitano		137.019.528		137.019.528
10302203	Melhoria do Atendimento Hospitalar e Especializado		1.430.895.412		1.430.895.412
10303000	Suporte Profilático e Terapêutico		28.027.200		28.027.200
10303204	Gestão e Regionalização da Saúde		28.027.200		28.027.200
10304000	Vigilância Sanitária		621.000		621.000
10304028	Vigilância em Saúde		621.000		621.000
10305000	Vigilância Epidemiológica		73.796.700		73.796.700
10305028	Vigilância em Saúde		73.796.700		73.796.700
11000000	Trabalho		68.437.092		68.437.092
11331000	Proteção e Benefícios ao Trabalhador		62.788.700		62.788.700
11331014	Gestão dos Recursos Humanos		62.788.700		62.788.700
11333000	Empregabilidade		185.269		185.269
11333308	BH Cidade Sustentável: Mobilizar, Educar e Cultivar Alimentação Saudável		185.269		185.269
11334000	Fomento ao Trabalho		5.463.123		5.463.123
11334237	Qualificação, Profissionalização e Emprego		5.463.123		5.463.123
12000000	Educação	43.028.719	1.801.561.857		1.844.590.576



CÓDIGO	ESPECIFICAÇÃO	PROJETOS	ATIVIDADES	OPERAÇÕES ESPECIAIS	TOTAL
12122000	Administração Geral		99.929.431		99.929.431
12122088	Encargos Financeiros Municipais		510.000		510.000
12122140	Gestão e Operacionalização da Política Educacional		99.419.431		99.419.431
12361000	Ensino Fundamental	21.564.917	1.163.490.338		1.185.055.255
12361085	Gestão da Política de Tecnologia da Informação e Comunicação		21.000		21.000
12361109	Operacionalização dos serviços de segurança		14.955.000		14.955.000
12361140	Gestão e Operacionalização da Política Educacional		18.038.211		18.038.211
12361154	Fomento, Incentivo e Desenvolvimento Cultural		10.000		10.000
12361167	Gestão da Política de Educação Inclusiva e Diversidade		399.280		399.280
12361168	Gestão da Política do Ensino Fundamental	17.286.028	1.130.066.847		1.147.352.875
12361233	Manutenção da Cidade	4.278.889			4.278.889
12365000	Educação Infantil	21.463.802	490.121.306		511.585.108
12365167	Gestão da Política de Educação Inclusiva e Diversidade		169.600		169.600
12365169	Gestão da Política de Educação Infantil	21.463.802	489.951.706		511.415.508
12366000	Educação de Jovens e Adultos		24.908.672		24.908.672
12366168	Gestão da Política do Ensino Fundamental		24.908.672		24.908.672
12367000	Educação Especial		20.915.926		20.915.926
12367167	Gestão da Política de Educação Inclusiva e Diversidade		20.915.926		20.915.926
12392000	Difusão Cultural		2.196.184		2.196.184
12392301	Formação na Área da Cultura		2.196.184		2.196.184
13000000	Cultura	439.463	76.615.819		77.055.282
13122000	Administração Geral		36.969.514		36.969.514
13122146	Gestão da Política Municipal de Cultura		36.969.514		36.969.514
13391000	Patrimônio Histórico, Artístico e Arqueológico		9.657.749		9.657.749
13391155	Memória e Patrimônio Cultural		9.657.749		9.657.749
13392000	Difusão Cultural	439.463	29.988.556		30.428.019
13392146	Gestão da Política Municipal de Cultura	439.463	5.309.000		5.748.463
13392154	Fomento, Incentivo e Desenvolvimento Cultural		22.146.855		22.146.855
13392301	Formação na Área da Cultura		2.532.701		2.532.701
14000000	Direitos da Cidadania		7.909.800		7.909.800
14243000	Assistência à Criança e ao Adolescente		20.500		20.500
14243163	Promoção e Proteção às Crianças e Adolescentes e suas Famílias		20.500		20.500
14422000	Direitos Individuais, Coletivos e Difusos		7.889.300		7.889.300
14422123	Gestão da Política de Assistência Social, Segurança Alimentar e Cidadania		260.700		260.700
14422127	Promoção e Defesa de Direitos Humanos e Cidadania		7.296.300		7.296.300
14422235	Programa de Atendimento ao Idoso		332.300		332.300
15000000	Urbanismo	443.725.966	334.877.192		778.603.158



CÓDIGO	ESPECIFICAÇÃO	PROJETOS	ATIVIDADES	OPERAÇÕES ESPECIAIS	TOTAL
15122000	Administração Geral		91.537.755		91.537.755
15122057	Gestão da Política Urbana		91.537.755		91.537.755
15451000	Infra-Estrutura Urbana	443.450.966	98.602.300		542.053.266
15451057	Gestão da Política Urbana		10.000		10.000
15451062	Gestão do Sistema Viário Municipal	406.087.864			406.087.864
15451084	Serviços de Iluminação Pública		98.592.300		98.592.300
15451225	Assentamentos de Interesse Social	6.000			6.000
15451233	Manutenção da Cidade	37.357.102			37.357.102
15452000	Serviços Urbanos	275.000	144.737.137		145.012.137
15452057	Gestão da Política Urbana		35.391.250		35.391.250
15452059	Coordenação da Política Urbana	275.000	109.345.887		109.620.887
16000000	Habitação	256.806.034	75.392.489		332.198.523
16482000	Habitação Urbana	256.806.034	75.392.489		332.198.523
16482007	Apoio Administrativo e Financeiro		63.572.989		63.572.989
16482062	Gestão do Sistema Viário Municipal	12.230.357			12.230.357
16482064	Geração e Qualificação Habitacional em Áreas de Interesse Social	7.722.781	11.819.500		19.542.281
16482066	Saneamento e Tratamento de Fundos de Vale	4.400.567			4.400.567
16482225	Assentamentos de Interesse Social	218.830.066			218.830.066
16482226	Habitação	13.622.263			13.622.263
17000000	Saneamento	701.995.535	429.489.467		1.131.485.002
17512000	Saneamento Básico Urbano	701.995.535	429.489.467		1.131.485.002
17512046	Operacionalização e Modernização da Limpeza Pública		320.120.542		320.120.542
17512066	Saneamento e Tratamento de Fundos de Vale	663.050.537			663.050.537
17512225	Assentamentos de Interesse Social	11.440.786			11.440.786
17512228	Coleta, Destinação e Tratamento de Resíduos Sólidos		109.368.925		109.368.925
17512233	Manutenção da Cidade	27.504.212			27.504.212
18000000	Gestão Ambiental	104.961.602	107.642.117		212.603.719
18122000	Administração Geral		28.759.000		28.759.000
18122307	Sustentabilidade e Educação Ambiental		28.759.000		28.759.000
18451000	Infra-Estrutura Urbana	510.000			510.000
18451057	Gestão da Política Urbana	510.000			510.000
18541000	Preservação e Conservação Ambiental	104.451.602	75.954.617		180.406.219
18541069	Gestão da Política Ambiental		2.553.000		2.553.000
18541073	Preservação e Conservação da Fauna e Flora em Parques, Jardim Zoológico e Jardim Botânico	32.742.123	48.252.404		80.994.527
18541233	Manutenção da Cidade		18.359.213		18.359.213
18541244	Pampulha Viva	71.709.479			71.709.479
18541307	Sustentabilidade e Educação Ambiental		6.790.000		6.790.000



CÓDIGO	ESPECIFICAÇÃO	PROJETOS	ATIVIDADES	OPERAÇÕES ESPECIAIS	TOTAL
18542000	Controle Ambiental		2.928.500		2.928.500
18542306	Bem Estar Animal		2.928.500		2.928.500
19000000	Ciência e Tecnologia	9.966.794	135.345.406		145.312.200
19122000	Administração Geral		42.938.027		42.938.027
19122085	Gestão da Política de Tecnologia da Informação e Comunicação		42.938.027		42.938.027
19126000	Tecnologia da Informação		3.349.848		3.349.848
19126302	Belo Horizonte Cidade Inteligente		3.349.848		3.349.848
19302000	Assistência Hospitalar e Ambulatorial		1.024.486		1.024.486
19302085	Gestão da Política de Tecnologia da Informação e Comunicação		1.024.486		1.024.486
19572000	Desenvolvimento Tecnológico e Engenharia	9.966.794	88.033.045		97.999.839
19572085	Gestão da Política de Tecnologia da Informação e Comunicação		87.033.829		87.033.829
19572148	Gestão do Planejamento, Orçamento e Informação	9.966.794			9.966.794
19572217	Fomento ao Desenvolvimento Econômico		510.000		510.000
19572302	Belo Horizonte Cidade Inteligente		489.216		489.216
20000000	Agricultura		2.461.500		2.461.500
20608000	Promoção da Produção Agropecuária		2.461.500		2.461.500
20608308	BH Cidade Sustentável: Mobilizar, Educar e Cultivar Alimentação Saudável		2.461.500		2.461.500
23000000	Comércio e Serviços	28.342.869	55.009.106		83.351.975
23691000	Promoção Comercial		1.532.070		1.532.070
23691308	BH Cidade Sustentável: Mobilizar, Educar e Cultivar Alimentação Saudável		1.532.070		1.532.070
23692000	Comercialização	635.580	28.084.650		28.720.230
23692132	Segurança Alimentar e Nutricional na Perspectiva do Direito e da Assistência Alimentar	635.580	28.084.650		28.720.230
23695000	Turismo	27.707.289	25.392.386		53.099.675
23695086	Fomento ao Turismo de Lazer, Eventos e Negócios	27.707.289	24.906.629		52.613.918
23695302	Belo Horizonte Cidade Inteligente		485.757		485.757
26000000	Transporte	213.093.919	285.898.001		498.991.920
26452000	Serviços Urbanos	213.093.919	285.898.001		498.991.920
26452060	Gestão da Mobilidade Urbana		253.911.802		253.911.802
26452062	Gestão do Sistema Viário Municipal	200.230.000			200.230.000
26452303	Mobilidade: Atendimento, Operação, Fiscalização e Modernização Tecnológica		31.836.199		31.836.199
26452304	BH Inclusiva, Segura e Cidadã	11.359.919			11.359.919
26452305	Qualidade no Transporte Coletivo: um direito de todos	1.504.000	150.000		1.654.000
27000000	Desporto e Lazer	14.024.688	29.497.691		43.522.379
27811000	Desporto de Rendimento		469.640		469.640
27811101	Promoção e Democratização das Práticas de Esportes e Lazer		469.640		469.640
27812000	Desporto Comunitário	14.024.688	23.938.140		37.962.828
27812101	Promoção e Democratização das Práticas de Esportes e Lazer	14.024.688	23.938.140		37.962.828



CÓDIGO	ESPECIFICAÇÃO	PROJETOS	ATIVIDADES	OPERAÇÕES ESPECIAIS	TOTAL
27813000	Lazer		5.089.911		5.089.911
27813101	Promoção e Democratização das Práticas de Esportes e Lazer		5.089.911		5.089.911
28000000	Encargos Especiais			778.124.759	778.124.759
28843000	Serviço da Dívida Interna			419.000.000	419.000.000
28843091	Gestão da Dívida Pública Contratada			419.000.000	419.000.000
28844000	Serviço da Dívida Externa			71.000.000	71.000.000
28844091	Gestão da Dívida Pública Contratada			71.000.000	71.000.000
28846000	Outros Encargos Especiais			288.124.759	288.124.759
28846088	Encargos Financeiros Municipais			111.447.000	111.447.000
28846089	Sentenças Judiciais			164.399.067	164.399.067
28846090	Aporte de Recursos a Entidades Societárias			12.278.692	12.278.692
99000000	Reserva de Contingência				196.035.752
99999000	Reserva de Contingência				196.035.752
99999999	Reserva de Contingência				196.035.752
Total:		1.895.657.099	8.549.335.295	1.894.688.513	12.535.716.659



APLICAÇÃO PROGRAMADA DOS RECURSOS - ORÇAMENTO CONSOLIDADO - FISCAL E SEGURIDADE

R\$ 1,00

CÓDIGO	APLICAÇÃO	VALOR
1	PESSOAL E ENCARGOS SOCIAIS	3.951.140.957
3	OUTRAS DESPESAS CORRENTES	4.713.121.162
4	DESPESAS DE CAPITAL	1.913.880.700
8	ORÇAMENTO PARTICIPATIVO	178.601.138
9	INATIVOS E PENSIONISTAS À CARGO DO MUNICÍPIO	1.279.094.765
14	RESERVA DE CONTINGÊNCIA	9.877.937
15	SERVIÇO DA DÍVIDA	490.000.000
	Total Geral:	12.535.716.659



APLICAÇÃO PROGRAMADA DOS RECURSOS - ORÇAMENTO CONSOLIDADO - FISCAL E SEGURIDADE

R\$ 1,00

CÓDIGO	APLICAÇÃO	VALOR
1	PESSOAL E ENCARGOS SOCIAIS	2.435.963.447
3	OUTRAS DESPESAS CORRENTES	1.986.229.945
4	DESPESAS DE CAPITAL	1.823.606.310
8	ORÇAMENTO PARTICIPATIVO	162.586.962
9	INATIVOS E PENSIONISTAS À CARGO DO MUNICÍPIO	186.157.815
14	RESERVA DE CONTINGÊNCIA	9.877.937
15	SERVIÇO DA DÍVIDA	490.000.000
	Total Geral:	7.094.422.416



APLICAÇÃO PROGRAMADA DOS RECURSOS - ORÇAMENTO CONSOLIDADO - FISCAL E SEGURIDADE

CÓDIGO	APLICAÇÃO	VALOR
1	PESSOAL E ENCARGOS SOCIAIS	1.515.177.510
3	OUTRAS DESPESAS CORRENTES	2.726.891.217
4	DESPESAS DE CAPITAL	90.274.390
8	ORÇAMENTO PARTICIPATIVO	16.014.176
9	INATIVOS E PENSIONISTAS À CARGO DO MUNICÍPIO	1.092.936.950
	Total Geral:	5.441.294.243



ORIGEM DA APLICAÇÃO DOS RECURSOS - ORÇAMENTO CONSOLIDADO - FISCAL E SEGURIDADE

R\$ 1,00

CÓDIGO	FONTE	VALOR
0	RECURSOS ORDINÁRIOS DO TESOURO	6.448.281.117
5	TRANSFERÊNCIAS CONSTITUCIONAIS EDUCAÇÃO	717.596.230
6	RECEITA PRÓPRIA DE ENTIDADES E ÓRGÃOS AUTÔNOMOS	344.110.888
7	RECEITA DAS ENTIDADES EMPRESARIAIS	44.609.811
30	CAPTAÇÃO DE RECURSOS VINCULADOS	404.565.989
40	CAPTAÇÃO DE RECURSOS VINCULADOS-ASSISTÊNCIA	52.882.592
50	CAPTAÇÃO DE RECURSOS VINCULADOS-SAÚDE	2.342.740.548
60	CAPTAÇÃO DE RECURSOS VINCULADOS-EDUCAÇÃO	109.889.187
70	CONTRIBUIÇÕES/RECEITAS PREVIDENCIÁRIAS	746.891.983
80	FINANCIAMENTOS	1.324.148.314
	Total Geral:	12.535.716.659



ORIGEM DA APLICAÇÃO DOS RECURSOS - ORÇAMENTO CONSOLIDADO - FISCAL E SEGURIDADE

CÓDIGO	FONTE	VALOR
0	RECURSOS ORDINÁRIOS DO TESOURO	4.355.817.505
5	TRANSFERÊNCIAS CONSTITUCIONAIS EDUCAÇÃO	717.596.230
6	RECEITA PRÓPRIA DE ENTIDADES E ÓRGÃOS AUTÔNOMOS	28.233.823
7	RECEITA DAS ENTIDADES EMPRESARIAIS	44.609.811
30	CAPTAÇÃO DE RECURSOS VINCULADOS	385.171.885
60	CAPTAÇÃO DE RECURSOS VINCULADOS-EDUCAÇÃO	84.217.116
70	CONTRIBUIÇÕES/RECEITAS PREVIDENCIÁRIAS	186.157.815
80	FINANCIAMENTOS	1.292.618.231
	Total Geral:	7.094.422.416



ORIGEM DA APLICAÇÃO DOS RECURSOS - ORÇAMENTO CONSOLIDADO - FISCAL E SEGURIDADE

CÓDIGO	FONTE	VALOR
0	RECURSOS ORDINÁRIOS DO TESOURO	2.092.463.612
6	RECEITA PRÓPRIA DE ENTIDADES E ÓRGÃOS AUTÔNOMOS	315.877.065
30	CAPTAÇÃO DE RECURSOS VINCULADOS	19.394.104
40	CAPTAÇÃO DE RECURSOS VINCULADOS-ASSISTÊNCIA	52.882.592
50	CAPTAÇÃO DE RECURSOS VINCULADOS-SAÚDE	2.342.740.548
60	CAPTAÇÃO DE RECURSOS VINCULADOS-EDUCAÇÃO	25.672.071
70	CONTRIBUIÇÕES/RECEITAS PREVIDENCIÁRIAS	560.734.168
80	FINANCIAMENTOS	31.530.083
	Total Geral:	5.441.294.243



CÓDIGO	FONTE / DESTINAÇÃO DE RECURSOS	VALOR
100	Recursos Ordinários	3.837.792.977
101	Receitas de Impostos e de Transferências de Impostos Vinculados à Educação	993.793.390
102	Receitas de Impostos e de Transferências de Impostos Vinculados à Saúde	1.338.814.915
103	Contribuição para o Regime Próprio de Previdência Social (FUFIN): Patronal, dos Servidores, Compensação Financeira	549.837.876
105	Contribuição para o Regime Próprio de Previdência Social (BHPREV): Patronal, dos Servidores, Compensação Financeira	192.803.911
116	Contribuição de Intervenção do Domínio Econômico (CIDE)	3.784.053
117	Contribuição para Custeio dos Serviços de Iluminação Pública (COSIP)	93.008.300
118	Transferências do FUNDEB para Aplicação na Remuneração dos Profissionais do Magistério em Efetivo Exercício na Educação Básica	715.166.230
119	Transferências do FUNDEB para Aplicação em Outras Despesas da Educação Básica	2.430.000
123	Transferências de Convênios União Vinculados à Saúde	34.186.982
129	Transferências de Recursos do Fundo Nacional de Assistência Social (FNAS)	32.715.976
142	Transferências de Convênios União Vinculados à Assistência Social	2.492.651
144	Transferências de Recursos do FNDE Referentes ao Programa Nacional de Alimentação Escolar (PNAE)	25.672.071
146	Outras Transferências de Recursos do FNDE	33.740.717
147	Transferência do Salário-Educação	46.811.959
148	Transferências de Recursos do SUS para Atenção Básica	220.607.400
149	Transf. de Recursos do SUS para Atenção de Média e Alta Complexidade Ambulatorial e Hospitalar - Teto Financeiro	1.662.866.870
150	Transferências de Recursos do SUS para Vigilância em Saúde	44.794.700
151	Transferências de Recursos do SUS para Assistência Farmacêutica	14.837.400
152	Transferências de Recursos do SUS para Gestão do SUS	2.330.000
153	Transferências de Recursos do SUS para Investimentos na Rede de Serviços de Saúde	8.873.000
154	Outras Transferências de Recursos do SUS	153.260.996
155	Transferências de Recursos do Fundo Estadual de Saúde	201.133.200



CÓDIGO	FONTE / DESTINAÇÃO DE RECURSOS	VALOR
156	Transferências de Recursos do Fundo Estadual de Assistência Social (FEAS)	6.766.476
157	Multas de Trânsito	90.566.806
159	Multas Por Danos ao Meio Ambiente/Promotoria de Justiça de Defesa do Meio Ambiente	315.000
170	Receita de Ônus de Sucumbência - Honorários de Advogados	7.357.000
172	Cota-parte Royalties - Compensação Financeira Produção do Petróleo	4.388.727
176	Aplicação Cota-parte CFEM	1.882.628
177	Aplicação de Arrecadação de Água/Esgoto	83.290.200
178	Transferências Instituições Privadas	43.458.142
179	Outras Transferências dos Estados	24.351.706
181	Transferências dos Municípios	264.901
182	Transferências do Exterior	900.000
183	Transferências da União	350.163.169
184	Receita Própria de Entidades e Órgãos	359.280.007
187	Taxa de Administração para Custeio do RPPS	4.250.196
190	Operações de Crédito Internas	1.081.240.507
191	Operações de Crédito Externas	198.861.462
192	Alienação de Bens	22.577.813
194	Operações de Crédito Internas Vinculadas à Educação	15.000.000
195	Operações de Crédito Internas Vinculadas à Saúde	19.046.345
196	Operações de Crédito Externas Vinculadas à Educação	10.000.000
TOTAL		12.535.716.659



Área de Resultado: Saúde

Programa: 28 Vigilância em Saúde

Ação	Barreiro	Centro Sul	Leste	Nordeste	Noroeste	Norte	Oeste	Pampulha	Venda Nova	Total
2829 Vigilância em Saúde	2.515.000,00	2.050.000,00	2.604.000,00	3.552.000,00	3.444.000,00	3.653.000,00	2.407.000,00	1.966.000,00	5.916.000,00	28.107.000,00
Subtotal por Programa:	2.515.000,00	2.050.000,00	2.604.000,00	3.552.000,00	3.444.000,00	3.653.000,00	2.407.000,00	1.966.000,00	5.916.000,00	28.107.000,00

Programa: 114 Rede de Cuidados Especializados Complementares à Saúde

Ação	Barreiro	Centro Sul	Leste	Nordeste	Noroeste	Norte	Oeste	Pampulha	Venda Nova	Total
2891 Rede Própria de Cuidados Especializados Complementares à Saúde - Ambulatorial	5.938.000,00	3.221.000,00	24.318.000,00	3.645.000,00	22.281.000,00	3.491.000,00	29.114.000,00	9.133.000,00	18.526.000,00	119.667.000,00
Subtotal por Programa:	5.938.000,00	3.221.000,00	24.318.000,00	3.645.000,00	22.281.000,00	3.491.000,00	29.114.000,00	9.133.000,00	18.526.000,00	119.667.000,00

Programa: 117 Gestão do SUS-BH

Ação	Barreiro	Centro Sul	Leste	Nordeste	Noroeste	Norte	Oeste	Pampulha	Venda Nova	Total
2895 Suporte Logístico	8.775.800,00	13.577.800,00	9.052.900,00	11.184.000,00	18.348.800,00	10.448.600,00	10.593.900,00	9.429.200,00	8.865.300,00	100.276.300,00
Subtotal por Programa:	8.775.800,00	13.577.800,00	9.052.900,00	11.184.000,00	18.348.800,00	10.448.600,00	10.593.900,00	9.429.200,00	8.865.300,00	100.276.300,00

Programa: 157 Atenção Primária à Saúde (APS)

Ação	Barreiro	Centro Sul	Leste	Nordeste	Noroeste	Norte	Oeste	Pampulha	Venda Nova	Total
2690 Saúde da Família	75.366.600,00	69.060.000,00	59.437.050,00	76.850.850,00	81.680.100,00	67.122.350,00	72.159.800,00	44.288.900,00	75.554.950,00	621.520.600,00
Subtotal por Programa:	75.366.600,00	69.060.000,00	59.437.050,00	76.850.850,00	81.680.100,00	67.122.350,00	72.159.800,00	44.288.900,00	75.554.950,00	621.520.600,00

Programa: 203 Melhoria do Atendimento Hospitalar e Especializado

Ação	Barreiro	Centro Sul	Leste	Nordeste	Noroeste	Norte	Oeste	Pampulha	Venda Nova	Total
2894 Rede Hospitalar	19.984.000,00	7.370.000,00	10.033.000,00	15.025.000,00	2.975.000,00	14.116.000,00	3.337.000,00	5.637.000,00	3.877.000,00	82.354.000,00
Subtotal por Programa:	19.984.000,00	7.370.000,00	10.033.000,00	15.025.000,00	2.975.000,00	14.116.000,00	3.337.000,00	5.637.000,00	3.877.000,00	82.354.000,00

Programa: 204 Gestão e Regionalização da Saúde

Ação	Barreiro	Centro Sul	Leste	Nordeste	Noroeste	Norte	Oeste	Pampulha	Venda Nova	Total
1216 Construção, Ampliação e Reforma de Unidades de Saúde	2.204.000,00	,00	3.313.400,00	,00	10.744.000,00	3.725.000,00	,00	,00	50.000,00	20.036.400,00
2334 Participação Popular	72.584,00	72.584,00	72.584,00	72.584,00	72.584,00	72.584,00	72.584,00	72.584,00	72.584,00	653.256,00
Subtotal por Programa:	2.276.584,00	72.584,00	3.385.984,00	72.584,00	10.816.584,00	3.797.584,00	72.584,00	72.584,00	122.584,00	20.689.656,00

Subtotal Área de Resultado

Saúde:	114.855.984,00	95.351.384,00	108.830.934,00	110.329.434,00	139.545.484,00	102.628.534,00	117.684.284,00	70.526.684,00	112.861.834,00	972.614.556,00
---------------	-----------------------	----------------------	-----------------------	-----------------------	-----------------------	-----------------------	-----------------------	----------------------	-----------------------	-----------------------



Área de Resultado: Educação

Programa: 167 Gestão da Política de Educação Inclusiva e Diversidade

Ação	Barreiro	Centro Sul	Leste	Nordeste	Noroeste	Norte	Oeste	Pampulha	Venda Nova	Total
2046 Gestão Descentralizada da Educação	2.454.249,00	1.985.023,00	1.545.313,00	2.376.217,00	1.657.299,00	1.906.099,00	1.511.737,00	1.709.483,00	2.230.993,00	17.376.413,00
2701 Apoio a inclusão de alunos com deficiência no cotidiano escolar	153.190,00	78.935,00	93.580,00	121.503,00	92.807,00	92.220,00	103.134,00	100.899,00	151.251,00	987.519,00
Subtotal por Programa:	2.607.439,00	2.063.958,00	1.638.893,00	2.497.720,00	1.750.106,00	1.998.319,00	1.614.871,00	1.810.382,00	2.382.244,00	18.363.932,00

Programa: 168 Gestão da Política do Ensino Fundamental

Ação	Barreiro	Centro Sul	Leste	Nordeste	Noroeste	Norte	Oeste	Pampulha	Venda Nova	Total
1211 Construção, Ampliação e Reforma de Unidades de Ensino	8.667,00	,00	,00	,00	22.313,00	647.713,00	66.335,00	,00	,00	745.028,00
2046 Gestão Descentralizada da Educação	47.334.570,00	26.160.224,00	22.544.360,00	43.167.314,00	24.239.228,00	29.801.549,00	23.391.546,00	26.222.631,00	45.550.582,00	288.412.004,00
2080 Administração do Ensino Fundamental	126.438.050,00	65.507.774,00	65.454.895,00	127.020.852,00	64.244.707,00	70.962.539,00	64.933.148,00	74.895.211,00	127.227.465,00	786.684.641,00
2702 Gestão do Programa Escola Integrada	2.893.796,00	2.198.201,00	2.810.034,00	3.446.677,00	1.877.020,00	3.062.265,00	3.165.072,00	2.192.473,00	2.360.254,00	24.005.792,00
Subtotal por Programa:	176.675.083,00	93.866.199,00	90.809.289,00	173.634.843,00	90.383.268,00	104.474.066,00	91.556.101,00	103.310.315,00	175.138.301,00	1.099.847.465,00

Programa: 169 Gestão da Política de Educação Infantil

Ação	Barreiro	Centro Sul	Leste	Nordeste	Noroeste	Norte	Oeste	Pampulha	Venda Nova	Total
1211 Construção, Ampliação e Reforma de Unidades de Ensino	72.741,00	460.085,00	5.699,00	128.517,00	713.500,00	7.480,00	,00	2.780.525,00	79.070,00	4.247.617,00
2046 Gestão Descentralizada da Educação	7.592.236,00	5.317.443,00	4.545.302,00	7.859.991,00	6.371.955,00	6.410.257,00	6.135.909,00	6.795.393,00	6.950.254,00	57.978.740,00
2542 Administração da Educação Infantil	62.057.337,00	36.245.841,00	30.010.748,00	50.274.094,00	45.999.040,00	61.614.231,00	37.773.143,00	50.415.463,00	41.285.395,00	415.675.292,00
Subtotal por Programa:	69.722.314,00	42.023.369,00	34.561.749,00	58.262.602,00	53.084.495,00	68.031.968,00	43.909.052,00	59.991.381,00	48.314.719,00	477.901.649,00

Subtotal Área de Resultado

Educação:	249.004.836,00	137.953.526,00	127.009.931,00	234.395.165,00	145.217.869,00	174.504.353,00	137.080.024,00	165.112.078,00	225.835.264,00	1.596.113.046,00
------------------	-----------------------	-----------------------	-----------------------	-----------------------	-----------------------	-----------------------	-----------------------	-----------------------	-----------------------	-------------------------



Área de Resultado: Proteção Social, Segurança Alimentar e Esportes

Programa: 163 Promoção e Proteção às Crianças e Adolescentes e suas Famílias

Ação	Barreiro	Centro Sul	Leste	Nordeste	Noroeste	Norte	Oeste	Pampulha	Venda Nova	Total
2859 Ações para a Promoção e Proteção dos Direitos da Criança, Adolescentes e suas Famílias	491.100,00	572.300,00	575.100,00	502.800,00	609.600,00	468.800,00	603.300,00	602.800,00	557.600,00	4.983.400,00
Subtotal por Programa:	491.100,00	572.300,00	575.100,00	502.800,00	609.600,00	468.800,00	603.300,00	602.800,00	557.600,00	4.983.400,00

Programa: 235 Programa de Atendimento ao Idoso

Ação	Barreiro	Centro Sul	Leste	Nordeste	Noroeste	Norte	Oeste	Pampulha	Venda Nova	Total
1220 Construção, Ampliação e Reforma de Unidades de Assistência Social	,00	,00	,00	,00	554.256,00	,00	,00	,00	,00	554.256,00
2697 Promoção e Garantia de Direitos da Pessoa Idosa	,00	,00	,00	,00	326.300,00	,00	,00	,00	,00	326.300,00
Subtotal por Programa:	,00	,00	,00	,00	880.556,00	,00	,00	,00	,00	880.556,00

Subtotal Área de Resultado										
Proteção Social, Segurança Alimentar e Esportes:	8.768.611,00	10.995.193,00	12.898.539,00	7.661.750,00	10.314.496,00	8.391.114,00	8.384.788,00	7.201.243,00	7.802.277,00	82.418.011,00



Área de Resultado: Cultura

Programa: 146 Gestão da Política Municipal de Cultura

Ação	Barreiro	Centro Sul	Leste	Nordeste	Noroeste	Norte	Oeste	Pampulha	Venda Nova	Total
1215 Construção, Ampliação e Reforma de Unidades de Cultura	266.493,00	,00	19.725,00	,00	,00	153.245,00	,00	,00	,00	439.463,00
Subtotal por Programa:	266.493,00	,00	19.725,00	,00	,00	153.245,00	,00	,00	,00	439.463,00

Programa: 154 Fomento, Incentivo e Desenvolvimento Cultural

Ação	Barreiro	Centro Sul	Leste	Nordeste	Noroeste	Norte	Oeste	Pampulha	Venda Nova	Total
2371 Fomento e Estímulo à Cultura	20.000,00	113.958,00	115.800,00	20.000,00	20.000,00	20.000,00	20.000,00	59.000,00	20.000,00	408.758,00
Subtotal por Programa:	20.000,00	113.958,00	115.800,00	20.000,00	20.000,00	20.000,00	20.000,00	59.000,00	20.000,00	408.758,00

Programa: 155 Memória e Patrimônio Cultural

Ação	Barreiro	Centro Sul	Leste	Nordeste	Noroeste	Norte	Oeste	Pampulha	Venda Nova	Total
2375 Identificação e Valorização da Memória e das Identidades Culturais	,00	726.860,00	20.000,00	,00	,00	,00	,00	648.398,00	,00	1.395.258,00
2908 Preservação do Patrimônio Cultural	,00	516.280,00	,00	,00	,00	,00	,00	21.790,00	,00	538.070,00
Subtotal por Programa:	,00	1.243.140,00	20.000,00	,00	,00	,00	,00	670.188,00	,00	1.933.328,00

Programa: 301 Formação na Área da Cultura

Ação	Barreiro	Centro Sul	Leste	Nordeste	Noroeste	Norte	Oeste	Pampulha	Venda Nova	Total
2907 Formação e Qualificação Cultural	,00	267.720,00	16.200,00	,00	,00	,00	,00	45.200,00	,00	329.120,00
Subtotal por Programa:	,00	267.720,00	16.200,00	,00	,00	,00	,00	45.200,00	,00	329.120,00

**Subtotal Área de Resultado
Cultura:**

286.493,00 1.624.818,00 171.725,00 20.000,00 20.000,00 173.245,00 20.000,00 774.388,00 20.000,00 3.110.669,00



Área de Resultado: Sustentabilidade Ambiental

Programa: 46 Operacionalização e Modernização da Limpeza Pública

Ação	Barreiro	Centro Sul	Leste	Nordeste	Noroeste	Norte	Oeste	Pampulha	Venda Nova	Total
2539 Execução dos Serviços de Limpeza Urbana	12.621.608,00	40.155.633,00	12.352.551,00	13.112.674,00	15.222.247,00	12.363.628,00	12.186.931,00	14.192.871,00	12.706.857,00	144.915.000,00
2900 Serviços Administrativos e Financeiros	6.629.368,00	15.343.347,00	5.863.880,00	4.595.896,00	6.607.453,00	4.150.090,00	4.400.575,00	6.630.250,00	3.859.919,00	58.080.778,00
Subtotal por Programa:	19.250.976,00	55.498.980,00	18.216.431,00	17.708.570,00	21.829.700,00	16.513.718,00	16.587.506,00	20.823.121,00	16.566.776,00	202.995.778,00

Programa: 73 Preservação e Conservação da Fauna e Flora em Parques, Jardim Zoológico e Jardim

Ação	Barreiro	Centro Sul	Leste	Nordeste	Noroeste	Norte	Oeste	Pampulha	Venda Nova	Total
1349 Reforma de Parques	,00	,00	,00	,00	,00	36.000,00	,00	1.376.824,00	1.089.299,00	2.502.123,00
2812 Gestão Operacional dos Parques Municipais	466.092,00	10.230.537,00	336.000,00	1.968.033,00	365.000,00	1.071.290,00	2.048.469,00	6.332.628,00	511.611,00	23.329.660,00
2817 Educação Ambiental e Promoção de Eventos	,00	156.000,00	,00	,00	,00	,00	,00	,00	,00	156.000,00
Subtotal por Programa:	466.092,00	10.386.537,00	336.000,00	1.968.033,00	365.000,00	1.107.290,00	2.048.469,00	7.709.452,00	1.600.910,00	25.987.783,00

Programa: 165 Planejamento, Monitoramento e Gerenciamento de Necrópoles

Ação	Barreiro	Centro Sul	Leste	Nordeste	Noroeste	Norte	Oeste	Pampulha	Venda Nova	Total
1217 Reforma de Necrópoles	,00	,00	94.985,00	,00	10.000,00	10.000,00	,00	,00	,00	114.985,00
2816 Administração de Necrópoles	264.672,00	,00	1.449.000,00	,00	3.480.074,00	1.067.209,00	,00	,00	,00	6.260.955,00
Subtotal por Programa:	264.672,00	,00	1.543.985,00	,00	3.490.074,00	1.077.209,00	,00	,00	,00	6.375.940,00

Programa: 228 Coleta, Destinação e Tratamento de Resíduos Sólidos

Ação	Barreiro	Centro Sul	Leste	Nordeste	Noroeste	Norte	Oeste	Pampulha	Venda Nova	Total
2538 Execução dos Serviços de Coleta de Resíduos	7.833.273,00	10.557.890,00	7.555.862,00	8.972.585,00	7.083.620,00	6.506.776,00	15.666.547,00	9.760.165,00	8.759.122,00	82.695.840,00
Subtotal por Programa:	7.833.273,00	10.557.890,00	7.555.862,00	8.972.585,00	7.083.620,00	6.506.776,00	15.666.547,00	9.760.165,00	8.759.122,00	82.695.840,00

Programa: 244 Pampulha Viva

Ação	Barreiro	Centro Sul	Leste	Nordeste	Noroeste	Norte	Oeste	Pampulha	Venda Nova	Total
1244 Implantação do Programa Pampulha Viva	,00	,00	,00	,00	,00	,00	,00	,00	71.709.479,00	71.709.479,00
Subtotal por Programa:	,00	,00	,00	,00	,00	,00	,00	,00	71.709.479,00	71.709.479,00

**Subtotal Área de Resultado
Sustentabilidade Ambiental:**

Subtotal Área de Resultado Sustentabilidade Ambiental:	27.815.013,00	76.443.407,00	27.652.278,00	28.649.188,00	32.768.394,00	25.204.993,00	34.302.522,00	110.002.217,00	26.926.808,00	389.764.820,00
---	----------------------	----------------------	----------------------	----------------------	----------------------	----------------------	----------------------	-----------------------	----------------------	-----------------------



Área de Resultado: Habitação, Urbanização, Regulação e Ambiente Urbano

Programa: 57 Gestão da Política Urbana

Ação	Barreiro	Centro Sul	Leste	Nordeste	Noroeste	Norte	Oeste	Pampulha	Venda Nova	Total
2900 Serviços Administrativos e Financeiros	3.325.220,00	6.373.850,00	2.101.500,00	1.901.500,00	2.735.800,00	2.147.950,00	1.930.000,00	3.558.900,00	2.894.600,00	26.969.320,00
Subtotal por Programa:	3.325.220,00	6.373.850,00	2.101.500,00	1.901.500,00	2.735.800,00	2.147.950,00	1.930.000,00	3.558.900,00	2.894.600,00	26.969.320,00

Programa: 59 Coordenação da Política Urbana

Ação	Barreiro	Centro Sul	Leste	Nordeste	Noroeste	Norte	Oeste	Pampulha	Venda Nova	Total
2890 Fiscalização Urbano - Ambiental	2.512.000,00	9.892.470,00	3.541.600,00	4.715.000,00	4.482.000,00	2.878.500,00	4.287.040,00	3.762.500,00	2.775.000,00	38.846.110,00
Subtotal por Programa:	2.512.000,00	9.892.470,00	3.541.600,00	4.715.000,00	4.482.000,00	2.878.500,00	4.287.040,00	3.762.500,00	2.775.000,00	38.846.110,00

Programa: 64 Geração e Qualificação Habitacional em Áreas de Interesse Social

Ação	Barreiro	Centro Sul	Leste	Nordeste	Noroeste	Norte	Oeste	Pampulha	Venda Nova	Total
1207 Provisão de Moradias	,00	,00	,00	,00	579.044,00	,00	,00	,00	,00	579.044,00
1231 Melhorias Urbanas em Assentamentos de Interesse Social	,00	2.000,00	,00	,00	,00	,00	,00	,00	380.610,00	382.610,00
Subtotal por Programa:	,00	2.000,00	,00	,00	579.044,00	,00	,00	,00	380.610,00	961.654,00

Programa: 225 Assentamentos de Interesse Social

Ação	Barreiro	Centro Sul	Leste	Nordeste	Noroeste	Norte	Oeste	Pampulha	Venda Nova	Total
1231 Melhorias Urbanas em Assentamentos de Interesse Social	4.132.641,00	33.628.452,00	11.922.201,00	281.726,00	4.422.655,00	34.602.824,00	9.822.834,00	2.653.912,00	443.900,00	101.911.145,00
Subtotal por Programa:	4.132.641,00	33.628.452,00	11.922.201,00	281.726,00	4.422.655,00	34.602.824,00	9.822.834,00	2.653.912,00	443.900,00	101.911.145,00

Programa: 233 Manutenção da Cidade

Ação	Barreiro	Centro Sul	Leste	Nordeste	Noroeste	Norte	Oeste	Pampulha	Venda Nova	Total
1203 Drenagem e Tratamento de Fundos de Vale	9.311.394,00	2.785.690,00	2.333.170,00	2.031.672,00	1.956.592,00	2.260.174,00	2.200.776,00	2.414.738,00	2.210.006,00	27.504.212,00
1208 Conservação de Vias Urbanas	7.527.957,00	3.760.358,00	3.362.973,00	3.839.744,00	4.304.996,00	3.865.953,00	3.502.499,00	3.672.025,00	3.519.597,00	37.356.102,00
1211 Construção, Ampliação e Reforma de Unidades de Ensino	525.983,00	501.804,00	482.069,00	502.370,00	500.228,00	455.240,00	458.488,00	411.423,00	441.284,00	4.278.889,00
1219 Aquisição, Construção e Readaptação de Imóveis	2.251.710,00	143.373,00	137.734,00	143.535,00	142.923,00	130.069,00	130.997,00	117.550,00	126.081,00	3.323.972,00
1220 Construção, Ampliação e Reforma de Unidades de Assistência Social	2.076.855,00	71.687,00	68.867,00	71.768,00	71.462,00	65.035,00	65.499,00	58.775,00	63.041,00	2.612.989,00
1370 Recuperação de Passeios Públicos	1.000,00	,00	,00	,00	,00	,00	,00	,00	,00	1.000,00
2811 Serviços de Manutenção de Praças, Jardins e Arborização da Cidade	3.046.686,00	2.500.000,00	2.269.747,00	1.706.947,00	1.549.995,00	1.659.774,00	1.810.261,00	2.497.142,00	1.318.661,00	18.359.213,00
Subtotal por Programa:	24.741.585,00	9.762.912,00	8.654.560,00	8.296.036,00	8.526.196,00	8.436.245,00	8.168.520,00	9.171.653,00	7.678.670,00	93.436.377,00

Subtotal Área de Resultado

Habitação, Urbanização, Regulação e Ambiente Urbano:	34.711.446,00	59.659.684,00	26.219.861,00	15.194.262,00	20.745.695,00	48.065.519,00	24.208.394,00	19.146.965,00	14.172.780,00	262.124.606,00
---	----------------------	----------------------	----------------------	----------------------	----------------------	----------------------	----------------------	----------------------	----------------------	-----------------------



Área de Resultado: Atendimento ao Cidadão e Melhoria da Gestão Pública

Programa: 7 Apoio Administrativo e Financeiro

Ação	Barreiro	Centro Sul	Leste	Nordeste	Noroeste	Norte	Oeste	Pampulha	Venda Nova	Total
2900 Serviços Administrativos e Financeiros	4.027.200,00	5.360.001,00	3.009.223,00	2.748.000,00	3.723.240,00	1.785.180,00	3.398.524,00	4.407.160,00	3.664.688,00	32.123.216,00
Subtotal por Programa:	4.027.200,00	5.360.001,00	3.009.223,00	2.748.000,00	3.723.240,00	1.785.180,00	3.398.524,00	4.407.160,00	3.664.688,00	32.123.216,00

Programa: 44 Qualificação dos Próprios Municipais

Ação	Barreiro	Centro Sul	Leste	Nordeste	Noroeste	Norte	Oeste	Pampulha	Venda Nova	Total
1219 Aquisição, Construção e Readaptação de Imóveis	,00	,00	1.127.165,00	,00	181.385,00	,00	,00	,00	,00	1.308.550,00
Subtotal por Programa:	,00	,00	1.127.165,00	,00	181.385,00	,00	,00	,00	,00	1.308.550,00

Programa: 166 Prefeitura Moderna e Eficiente

Ação	Barreiro	Centro Sul	Leste	Nordeste	Noroeste	Norte	Oeste	Pampulha	Venda Nova	Total
1338 Desburocratização e Melhoria dos Serviços de Atendimento ao Cidadão	1.810.704,00	5.000,00	,00	,00	,00	,00	,00	,00	1.248.569,00	3.064.273,00
Subtotal por Programa:	1.810.704,00	5.000,00	,00	,00	,00	,00	,00	,00	1.248.569,00	3.064.273,00

Subtotal Área de Resultado

Atendimento ao Cidadão e Melhoria da Gestão Pública:	5.837.904,00	5.365.001,00	4.136.388,00	2.748.000,00	3.904.625,00	1.785.180,00	3.398.524,00	4.407.160,00	4.913.257,00	36.496.039,00
Total Geral:	441.280.287,00	415.100.302,00	306.919.656,00	398.997.799,00	352.516.563,00	360.752.938,00	325.078.536,00	377.170.735,00	392.532.220,00	3.370.349.036,00



LEGISLAÇÃO	ATRIBUIÇÕES/OBJETIVOS
CONSTITUIÇÃO DA REPÚBLICA FEDERATIVA DO BRASIL LEI ORGÂNICA MUNICIPAL/1990	A CÂMARA MUNICIPAL DE BELO HORIZONTE TEM COMO COMPETÊNCIA: - ADMINISTRAR O MUNICÍPIO EM SUA FUNÇÃO DELIBERATIVA; - LEGISLAR SOBRE TODAS AS MATÉRIAS DO INTERESSE DO MUNICÍPIO.



LEGISLAÇÃO	ATRIBUIÇÕES/OBJETIVOS
LEI MUNICIPAL Nº 11.065, DE 1º DE AGOSTO DE 2017.	O GABINETE DO PREFEITO – GP – TEM COMO COMPETÊNCIA: I – ELABORAR, INSTRUIR E DAR PUBLICIDADE AOS ATOS OFICIAIS DE GOVERNO; II – PROMOVER A ANÁLISE TÉCNICO-LEGISLATIVA PARA O EXERCÍCIO DAS COMPETÊNCIAS LEGISLATIVAS E DO PODER REGULAMENTAR; III – ASSISTIR DIRETAMENTE O PREFEITO NO DESEMPENHO DE SUAS ATRIBUIÇÕES; IV – EDITAR E GERIR AS PUBLICAÇÕES NO DIÁRIO OFICIAL DO MUNICÍPIO.



LEGISLAÇÃO	ATRIBUIÇÕES/OBJETIVOS
LEI MUNICIPAL Nº 11.065, DE 1º DE AGOSTO DE 2017.	<p>O GABINETE DO VICE-PREFEITO – GVP – TEM COMO COMPETÊNCIA:</p> <ul style="list-style-type: none">- PRESTAR APOIO E ACESSORAMENTO ADMINISTRATIVO, OPERACIONAL E TÉCNICO AO VICE-PREFEITO NO DESEMPENHO DE SUAS ATRIBUIÇÕES DEFINIDAS PELA LEI ORGÂNICA DO MUNICÍPIO E NAS FUNÇÕES A ELE CONFERIDAS POR LEI OU DELEGADAS PELO PREFEITO, BEM COMO COLABORAR COM O PREFEITO NO ACOMPANHAMENTO DAS METAS GOVERNAMENTAIS.



LEGISLAÇÃO	ATRIBUIÇÕES/OBJETIVOS
LEI MUNICIPAL Nº 11.065, DE 1º DE AGOSTO DE 2017.	<p>A PROCURADORIA-GERAL DO MUNICÍPIO – PGM – TEM COMO COMPETÊNCIA:</p> <p>- PLANEJAR, COORDENAR, CONTROLAR E EXECUTAR AS ATIVIDADES JURÍDICAS DE INTERESSE DO MUNICÍPIO, NOTADAMENTE NO QUE SE REFERE ÀS ATIVIDADES DE:</p> <p>I – CONSULTORIA E ASSESSORAMENTO JURÍDICO À ADMINISTRAÇÃO DIRETA E ASSISTÊNCIA AO PREFEITO NOS ASSUNTOS RELATIVOS A ENTIDADE DA ADMINISTRAÇÃO INDIRETA;</p> <p>II – REPRESENTAÇÃO DO MUNICÍPIO EM QUALQUER JUÍZO OU TRIBUNAL;</p> <p>III – EXECUÇÃO JUDICIAL, EM CARÁTER PRIVATIVO, DA DÍVIDA ATIVA;</p> <p>IV – COORDENAÇÃO E IMPLEMENTAÇÃO DE HONORÁRIOS DECORRENTES DE SUA ATUAÇÃO EM JUÍZO, OBSERVADO O CRITÉRIO DE PARTICIPAÇÃO COLETIVA DOS PROCURADORES MUNICIPAIS;</p> <p>V – REPRESENTAÇÃO DE SERVIDORES PÚBLICOS DO PODER EXECUTIVO EM AÇÕES JUDICIAIS E PROCESSOS ADMINISTRATIVOS NOS QUAIS FIGUREM COMO PARTE EM RAZÃO DE ATOS PRATICADOS NO EXERCÍCIO REGULAR DE CARGO OU FUNÇÃO, DESDE QUE EM CONSONÂNCIA COM AS ORIENTAÇÕES PREVISTAS EM REGULAMENTO.</p>



LEGISLAÇÃO	ATRIBUIÇÕES/OBJETIVOS
<p>LEI MUNICIPAL Nº 9.240, DE 28 DE JULHO DE 2006. LEI MUNICIPAL Nº 11.065, DE 1º DE AGOSTO DE 2017.</p>	<p>O FUNDO DA PROCURADORIA-GERAL DO MUNICÍPIO - FPGM - TEM POR OBJETIVO:</p> <ul style="list-style-type: none">- INVESTIR NO APERFEIÇOAMENTO E MELHORIA DA ESTRUTURA OPERACIONAL E DAS CONDIÇÕES MATERIAIS DO ÓRGÃO É NO APRIMORAMENTO PROFISSIONAL DO PROCURADOR DO MUNICÍPIO.



LEGISLAÇÃO	ATRIBUIÇÕES/OBJETIVOS
LEI MUNICIPAL Nº 11.065, DE 1º DE AGOSTO DE 2017.	<p>A SECRETARIA MUNICIPAL DE PLANEJAMENTO, ORÇAMENTO E GESTÃO – SMPOG – TEM COMO COMPETÊNCIA:</p> <p>I – COORDENAR O PLANEJAMENTO, O MONITORAMENTO E A AVALIAÇÃO DAS POLÍTICAS PÚBLICAS; II – COORDENAR A FORMULAÇÃO, A EXECUÇÃO E A AVALIAÇÃO DAS POLÍTICAS PÚBLICAS DE:</p> <p>A) RECURSOS HUMANOS; B) PAGAMENTO DE PESSOAL; C) SAÚDE OCUPACIONAL; D) ORÇAMENTO; E) GOVERNO ELETRÔNICO E DE TECNOLOGIA DA INFORMAÇÃO; F) ORGANIZAÇÃO E MODERNIZAÇÃO ADMINISTRATIVA; G) ATENDIMENTO AO CIDADÃO;</p> <p>III – PLANEJAR, GERIR E MONITORAR O REGIME PRÓPRIO DE PREVIDÊNCIA MUNICIPAL, ASSIM COMO OS SEUS RESPECTIVOS FUNDOS; IV – COORDENAR, ARTICULAR E MONITORAR, EM COLABORAÇÃO COM OS ÓRGÃOS E ENTIDADES DA ADMINISTRAÇÃO DIRETA E INDIRETA DO PODER EXECUTIVO, A GESTÃO DA EXECUÇÃO DE CONTRATOS DE FINANCIAMENTO E CONVÊNIOS; V – PLANEJAR, CONTROLAR E COORDENAR, COM A COLABORAÇÃO DA SMFA E DOS DE MAIS ÓRGÃOS E ENTIDADES DA ADMINISTRAÇÃO PÚBLICA, A CAPTAÇÃO E A NEGOCIAÇÃO DE RECURSOS JUNTO A ORGANISMOS MULTILATERAIS E AGÊNCIAS GOVERNAMENTAIS INTERNACIONAIS E MONITORAR A SUA APLICAÇÃO; VI – COORDENAR A POLÍTICA DE REMUNERAÇÃO E RELAÇÃO DE TRABALHO DOS SERVIDORES E DOS EMPREGADOS PÚBLICOS DA ADMINISTRAÇÃO DIRETA E INDIRETA DO PODER EXECUTIVO; VII – VALIDAR JUNTO A PRODABEL DIRETRIZES PARA A GESTÃO DE TECNOLOGIA DE INFORMAÇÃO E COMUNICAÇÃO DA ADMINISTRAÇÃO DIRETA E INDIRETA DO PODER EXECUTIVO.</p>



LEGISLAÇÃO	ATRIBUIÇÕES/OBJETIVOS
<p>LEI MUNICIPAL Nº 2.273, DE 10 DE JANEIRO DE 1974. LEI MUNICIPAL Nº 11.065, DE 1º DE AGOSTO DE 2017.</p>	<p>A EMPRESA DE INFORMÁTICA E INFORMAÇÃO DO MUNICÍPIO DE BELO HORIZONTE - PRODABEL - TEM COMO COMPETÊNCIA:</p> <p>I - EXECUTAR, PRIORITARIAMENTE E EM CARÁTER PRIVATIVO, SERVIÇOS DE PROCESSAMENTO DE INFORMAÇÕES PARA A ADMINISTRAÇÃO MUNICIPAL, DIRETA E INDIRETA, ORGANIZANDO E MANTENDO ATUALIZADOS OS CADASTROS MUNICIPAIS;</p> <p>II - EXECUTAR, MEDIANTE CONVÊNIO OU CONTRATO, SERVIÇOS DE PROCESSAMENTO DE DADOS PARA ÓRGÃOS OU ENTIDADES DA UNIÃO, DO ESTADO, DE OUTROS MUNICÍPIOS, OU PARA EMPRESAS PRIVADAS, HAVENDO DISPONIBILIDADE TÉCNICA E OPERACIONAL;</p> <p>III - PRESTAR INFORMAÇÕES DE INTERESSE DOS DIVERSOS ÓRGÃOS OU ENTIDADES DA ADMINISTRAÇÃO MUNICIPAL DIRETA OU INDIRETA, COM BASE NOS REGISTROS CADASTRAIS E CARTOGRÁFICOS, DE MODO ESPECIAL AS RELATIVAS:</p> <p>A) À ADMINISTRAÇÃO FINANCEIRA, EM MATÉRIA DE REGISTROS, AVALIAÇÃO, LANÇAMENTOS TRIBUTÁRIOS E DÍVIDA ATIVA;</p> <p>B) AO LANÇAMENTO E CONTROLE DOS LOTEAMENTOS SUBDIVISÕES DE TERRENOS E EDIFICAÇÕES, ATRAVÉS DE PLANTAS E OUTROS ELEMENTOS DE NATUREZA CARTOGRÁFICA;</p> <p>C) AO CONTROLE DA EXECUÇÃO DE OBRAS E SERVIÇOS PÚBLICOS;</p> <p>IV - COLIGIR E ORGANIZAR O CONHECIMENTO DAS ATIVIDADES ADMINISTRATIVAS, ATRAVÉS DE INFORMAÇÕES ESSENCIAIS DEVIDAMENTE INTERPRETADAS, DE MODO A CONSOLIDAR, A MÉDIO PRAZO, O BANCO DE DADOS DO MUNICÍPIO;</p> <p>V - PRESTAR SERVIÇOS RELACIONADOS COM AS ATRIBUIÇÕES DA EMPRESA SOB AS CONDIÇÕES, INCLUSIVE DE REMUNERAÇÃO, QUE SE ESTABELECEM EM ESTATUTO OU REGULAMENTO.</p>



LEGISLAÇÃO	ATRIBUIÇÕES/OBJETIVOS
<p>LEI MUNICIPAL Nº 10.362, DE 29 DE DEZEMBRO DE 2011. LEI MUNICIPAL Nº 11.065, DE 1º DE AGOSTO DE 2017.</p>	<p>O FUNDO FINANCEIRO - FUFIN - TEM POR FINALIDADE:</p> <ul style="list-style-type: none">- CUSTEAR, NA FORMA LEGAL, O PAGAMENTO DOS BENEFÍCIOS PREVIDENCIÁRIOS DA MASSA DE SEGURADOS.



LEGISLAÇÃO	ATRIBUIÇÕES/OBJETIVOS
<p>LEI MUNICIPAL Nº 10.362, DE 29 DE DEZEMBRO DE 2011. LEI MUNICIPAL Nº 11.065, DE 1º DE AGOSTO DE 2017.</p>	<p>O FUNDO PREVIDENCIÁRIO - BHPREV - TEM POR FINALIDADE:</p> <ul style="list-style-type: none">- CUSTEAR, NA FORMA LEGAL, O PAGAMENTO DOS BENEFÍCIOS PREVIDENCIÁRIOS RELATIVOS À MASSA DE SEGURADOS ATIVOS, APOSENTADOS E PENSIONISTAS, A PARTIR DA VIGÊNCIA DA LEI Nº 10.362, DE 29 DE DEZEMBRO DE 2011.



LEGISLAÇÃO	ATRIBUIÇÕES/OBJETIVOS
LEI MUNICIPAL Nº 11.065, DE 1º DE AGOSTO DE 2017.	<p>A SECRETARIA MUNICIPAL DE FAZENDA – SMFA – TEM COMO COMPETÊNCIA:</p> <p>I – PLANEJAR, ORGANIZAR, DIRIGIR, COORDENAR, EXECUTAR, CONTROLAR E AVALIAR: A) A POLÍTICA E A ADMINISTRAÇÃO TRIBUTÁRIA E FISCAL; B) A GESTÃO DOS RECURSOS FINANCEIROS; C) A POLÍTICA DE PARCERIAS PÚBLICO-PRIVADAS; D) AS ATIVIDADES CONTÁBEIS RELATIVAS À GESTÃO ORÇAMENTÁRIA, FINANCEIRA E PATRIMONIAL DA ADMINISTRAÇÃO DIRETA E DOS FUNDOS MUNICIPAIS; E) A CAPTAÇÃO E RENEGOCIAÇÃO DE OPERAÇÕES DE CRÉDITO JUNTO AO SISTEMA FINANCEIRO E DEMAIS ORGANISMOS FINANCIADORES;</p> <p>II – EXERCER A ORIENTAÇÃO NORMATIVA, A SUPERVISÃO TÉCNICA E O CONTROLE DAS ATIVIDADES CONTÁBEIS RELATIVAS À GESTÃO ORÇAMENTÁRIA, FINANCEIRA E PATRIMONIAL DA ADMINISTRAÇÃO INDIRETA;</p> <p>III – COORDENAR E EXERCER O CONTROLE DOS CRÉDITOS DEVIDOS AO MUNICÍPIO E DOS PROCEDIMENTOS RELACIONADOS A SUA COBRANÇA E ARRECADAÇÃO;</p> <p>IV – REVER, EM INSTÂNCIA ADMINISTRATIVA, O CRÉDITO TRIBUTÁRIO CONSTITUÍDO E IMPUGNADO PELO SUJEITO PASSIVO DA OBRIGAÇÃO TRIBUTÁRIA;</p> <p>V – COORDENAR E CONTROLAR AS ATIVIDADES RELATIVAS À FISCALIZAÇÃO, AO LANÇAMENTO E À ARRECADAÇÃO DOS TRIBUTOS MUNICIPAIS, MANTENDO ATUALIZADOS OS RESPECTIVOS CADASTROS</p> <p>VI – COORDENAR E CONTROLAR O RECEBIMENTO DAS RECEITAS MUNICIPAIS, OS PAGAMENTOS DOS COMPROMISSOS DO MUNICÍPIO E AS OPERAÇÕES RELATIVAS A FINANCIAMENTOS E REPASSES;</p> <p>VII – COORDENAR E EXECUTAR O CONTROLE DAS OPERAÇÕES DE CRÉDITO, AVAIS E GARANTIAS, BEM COMO DOS DIREITOS E HAVERES DO MUNICÍPIO;</p> <p>VIII – FORMULAR E COORDENAR AS POLÍTICAS DE RECURSOS LOGÍSTICOS E DO PATRIMÔNIO MOBILIÁRIO E IMOBILIÁRIO, INCLUSIVE NO QUE SE REFERE AOS SERVIÇOS GERAIS E ÀS ATIVIDADES DE COMUNICAÇÃO, ARQUIVO, TELEFONIA, GRÁFICA, TRANSPORTE, SUPRIMENTOS, CONSERVAÇÃO E LIMPEZA;</p> <p>IX – PRESTAR INFORMAÇÕES À SMPOG SOBRE TEMAS PERTINENTES À POLÍTICA DE REMUNERAÇÃO E RELAÇÕES DE TRABALHO DOS SERVIDORES E EMPREGADOS PÚBLICOS DA ADMINISTRAÇÃO DIRETA DO PODER EXECUTIVO;</p> <p>X – SUPERVISIONAR E EXECUTAR OS PROCEDIMENTOS REFERENTES ÀS NORMAS DE FINANÇAS RELATIVAS À GESTÃO FISCAL E VERIFICAR O CUMPRIMENTO DAS FORMALIDADES DOS ATOS RELACIONADOS AO PROCESSAMENTO E AO PAGAMENTO DAS DESPESAS MUNICIPAIS;</p> <p>XI – COORDENAR O SISTEMA DE GERENCIAMENTO DO PATRIMÔNIO DO PODER EXECUTIVO, RESPEITADA A COMPETÊNCIA DA SMPU, QUANTO AO PATRIMÔNIO ESPECÍFICO, EM ATENDIMENTO AO DISPOSTO NO INCISO VIII;</p> <p>XII – COORDENAR E EXECUTAR A ORGANIZAÇÃO DA LEGISLAÇÃO TRIBUTÁRIA MUNICIPAL E ORIENTAR OS CONTRIBUINTES SOBRE A SUA CORRETA APLICAÇÃO.</p>



LEGISLAÇÃO	ATRIBUIÇÕES/OBJETIVOS
<p>LEI MUNICIPAL Nº 10.701, DE 10 DE JANEIRO DE 2014. LEI MUNICIPAL Nº 11.065, DE 1º DE AGOSTO DE 2017.</p>	<p>O FUNDO DE MODERNIZAÇÃO E APRIMORAMENTO DA ADMINISTRAÇÃO TRIBUTÁRIA DO MUNICÍPIO - FMAATM - TEM COMO OBJETIVO:</p> <p>- INVESTIR NO APERFEIÇOAMENTO E NA MELHORIA DA ESTRUTURA OPERACIONAL E DAS CONDIÇÕES MATERIAIS DA ADMINISTRAÇÃO TRIBUTÁRIA MUNICIPAL, BEM COMO NO APRIMORAMENTO PROFISSIONAL DOS SERVIDORES DAS CARREIRAS DE AUDITOR FISCAL DE TRIBUTOS, AUDITOR TÉCNICO DE TRIBUTOS MUNICIPAIS, ANALISTA FAZENDÁRIO E AGENTE FAZENDÁRIO.</p>



LEGISLAÇÃO	ATRIBUIÇÕES/OBJETIVOS
LEI MUNICIPAL Nº 11.065, DE 1º DE AGOSTO DE 2017.	<p>A SECRETARIA MUNICIPAL DE ASSISTÊNCIA SOCIAL, SEGURANÇA ALIMENTAR E CIDADANIA – SMASAC – TEM COMO COMPETÊNCIA:</p> <p>- PLANEJAR, COORDENAR E EXECUTAR:</p> <p>I – A POLÍTICA MUNICIPAL DE ASSISTÊNCIA SOCIAL, POR INTERMÉDIO DO SISTEMA ÚNICO DA ASSISTÊNCIA SOCIAL – SUAS-BH, OBSERVADOS OS OBJETIVOS DE PROTEÇÃO SOCIAL, VIGILÂNCIA SOCIOASSISTENCIAL E DEFESA SOCIAL E INSTITUCIONAL;</p> <p>II – A POLÍTICA MUNICIPAL DE SEGURANÇA ALIMENTAR E NUTRICIONAL SUSTENTÁVEL, POR INTERMÉDIO DO SISTEMA DE SEGURANÇA ALIMENTAR E NUTRICIONAL SUSTENTÁVEL – SISAN;</p> <p>III – A ARTICULAÇÃO E AS ATIVIDADES RELATIVAS À POLÍTICA DE GARANTIA DE IGUALDADE DE DIREITOS E CIDADANIA PARA A PRESERVAÇÃO, DEFESA E INCLUSÃO DE INDIVÍDUOS, ESPECIALMENTE DE:</p> <p>A) CRIANÇAS, ADOLESCENTES E JOVENS;</p> <p>B) MULHERES;</p> <p>C) PESSOA IDOSA;</p> <p>D) PESSOA COM DEFICIÊNCIA;</p> <p>E) PESSOA NEGRA, QUILOMBOLA, CIGANA, INDÍGENA, ALDEADO OU NÃO, E DEMAIS GRUPOS SOCIAIS E COMUNIDADES TRADICIONAIS;</p> <p>F) POPULAÇÃO LGBT;</p> <p>IV – O DESENVOLVIMENTO DE ESTRATÉGIAS INTERSETORIAIS DE GOVERNO QUE VISEM AO ATENDIMENTO DOS PÚBLICOS ASSISTIDOS PELA SMASAC;</p> <p>V – A ESTRUTURAÇÃO, O APOIO ADMINISTRATIVO E O ASSESSORAMENTO TÉCNICO AOS CONSELHOS TUTELARES, EM PARCERIA COM AS COORDENADORIAS DE ATENDIMENTO REGIONAL;</p> <p>VI – O ACESSO REGULAR E PERMANENTE DA POPULAÇÃO EM VULNERABILIDADE SOCIAL OU EM SITUAÇÃO DE RUA AO RESTAURANTE POPULAR, ASSEGURANDO-LHE O DIREITO A REFEIÇÕES NECESSÁRIAS E ADEQUADAS.</p>



LEGISLAÇÃO	ATRIBUIÇÕES/OBJETIVOS
<p>LEI MUNICIPAL Nº 7.260, DE 14 DE JANEIRO DE 1997. LEI MUNICIPAL Nº 11.065, DE 1º DE AGOSTO DE 2017.</p>	<p>O FUNDO MUNICIPAL DE SEGURANÇA ALIMENTAR E NUTRICIONAL - FUMUSAN - TEM COMO OBJETIVO:</p> <ul style="list-style-type: none">- DAR SUPORTE FINANCEIRO AOS PROGRAMAS E AOS PROJETOS QUE VISEM A PRODUÇÃO, A AQUISIÇÃO E A DISTRIBUIÇÃO DE ALIMENTOS BÁSICOS JUNTO À POPULAÇÃO DE BAIXO PODER AQUISITIVO, COORDENADOS PELA SECRETARIA MUNICIPAL DE ASSISTÊNCIA SOCIAL, SEGURANÇA ALIMENTAR E CIDADANIA - SMASAC.



LEGISLAÇÃO	ATRIBUIÇÕES/OBJETIVOS
<p>LEI MUNICIPAL Nº 7.099, DE 27 DE MAIO DE 1996. LEI MUNICIPAL Nº 11.065, DE 1º DE AGOSTO DE 2017.</p>	<p>O FUNDO MUNICIPAL DE ASSISTÊNCIA SOCIAL - FMAS - TEM COMO OBJETIVO:</p> <ul style="list-style-type: none">- CAPTAR, GERIR E APLICAR OS RECURSOS A SEREM UTILIZADOS COM O OBJETIVO DE DAR PROTEÇÃO AOS SEGMENTOS REFERIDOS NO ART. 2º DA LEI 7.099, DE 27 MAIO DE 1996 E SEGUNDO AS DELIBERAÇÕES DO CMAS: <ul style="list-style-type: none">I - A PROTEÇÃO À FAMÍLIA, À MATERNIDADE, À INFÂNCIA, À ADOLESCÊNCIA E À VELHICE;II - O AMPARO ÀS CRIANÇAS E ADOLESCENTES CARENTES;III - A INTEGRAÇÃO AO MERCADO DE TRABALHO;IV - A HABILITAÇÃO E A REABILITAÇÃO DAS PESSOAS PORTADORAS DE DEFICIÊNCIA E A SUA INTEGRAÇÃO À SOCIEDADE.V - A HABILITAÇÃO E A REABILITAÇÃO DAS PESSOAS COM SOBREPESO E OBESIDADE DE GRAUS I, II E III E SUA INTEGRAÇÃO À SOCIEDADE.



LEGISLAÇÃO	ATRIBUIÇÕES/OBJETIVOS
<p>LEI MUNICIPAL Nº 6.263, DE 20 DE NOVEMBRO DE 1992. LEI MUNICIPAL Nº 11.065, DE 1º DE AGOSTO DE 2017.</p>	<p>O FUNDO MUNICIPAL DOS DIREITOS DA CRIANÇA E DO ADOLESCENTE - FMDCA - TEM COMO OBJETIVO</p> <p>- GERIR AÇÕES DESTINADAS A:</p> <ul style="list-style-type: none">I - ORIENTAÇÃO E APOIO SÓCIO-FAMILIAR;II - APOIO SÓCIO-EDUCATIVO EM MEIO ABERTO;III - COLOCAÇÃO FAMILIAR;IV - ABRIGO;V - LIBERDADE ASSISTIDA;VI - SEMILIBERDADE;VII - INTERNAÇÃO.



LEGISLAÇÃO	ATRIBUIÇÕES/OBJETIVOS
<p>LEI MUNICIPAL Nº 8.146, DE 29 DE DEZEMBRO DE 2000. LEI MUNICIPAL Nº 11.065, DE 1º DE AGOSTO DE 2017.</p>	<p>O FUNDO MUNICIPAL DE ALIMENTAÇÃO ESCOLAR - FMAE - TEM COMO OBJETIVO: - PRESTAR ASSSISTÊNCIA NUTRICIONAL AO ESCOLAR, DA REDE MUNICIPAL DE ENSINO.</p>



LEGISLAÇÃO	ATRIBUIÇÕES/OBJETIVOS
<p>LEI MUNICIPAL Nº 8.288, DE 28 DE DEZEMBRO DE 2001. LEI MUNICIPAL Nº 11.065, DE 1º DE AGOSTO DE 2017.</p>	<p>O FUNDO MUNICIPAL DO IDOSO - FMI - TEM COMO OBJETIVO:</p> <ul style="list-style-type: none">- CUSTEAR E SUBSIDIAR AÇÕES, PROJETOS E PROGRAMAS QUE VISEM A PROMOÇÃO, A INSERÇÃO E O DESENVOLVIMENTO DA CIDADANIA DO IDOSO, NOS TERMOS DA POLÍTICA MUNICIPAL DO IDOSO.



LEGISLAÇÃO	ATRIBUIÇÕES/OBJETIVOS
<p>LEI MUNICIPAL Nº 8.719, DE 11 DE DEZEMBRO DE 2003. LEI MUNICIPAL Nº 11.065, DE 1º DE AGOSTO DE 2017.</p>	<p>O FUNDO MUNICIPAL DE PROTEÇÃO E DEFESA DAS MINORIAS - FMPDM - TEM COMO OBJETIVO: - CUSTEAR PROJETOS E PROGRAMAS DE EDUCAÇÃO E PROTEÇÃO A MINORIAS.</p>



LEGISLAÇÃO	ATRIBUIÇÕES/OBJETIVOS
<p>LEI MUNICIPAL Nº 10.106, DE 21 DE FEVEREIRO DE 2011. LEI MUNICIPAL Nº 11.065, DE 1º DE AGOSTO DE 2017.</p>	<p>O FUNDO MUNICIPAL DO AUXÍLIO DE TRANSPORTE ESCOLAR - FMTE - TEM COMO FINALIDADE:</p> <ul style="list-style-type: none">- CAPTAR E GERENCIAR OS RECURSOS NECESSÁRIOS À EXECUÇÃO DA LEI Nº 10.106, DE 21 DE FEVEREIRO DE 2011, QUE DISPÕE SOBRE A CRIAÇÃO DO AUXÍLIO DE TRANSPORTE ESCOLAR PARA ESTUDANTES DO MUNICÍPIO.



LEGISLAÇÃO	ATRIBUIÇÕES/OBJETIVOS
<p>LEI MUNICIPAL Nº 10.127, DE 18 DE MARÇO DE 2011. LEI MUNICIPAL Nº 11.065, DE 1º DE AGOSTO DE 2017.</p>	<p>O FUNDO MUNICIPAL DOS DIREITOS DA MULHER - FMDM - TEM COMO FINALIDADE:</p> <ul style="list-style-type: none">- FINANCIAR E SUBSIDIAR OS TRABALHOS, PESQUISAS E PROJETOS VOLTADOS AO BEM-ESTAR E AO INTERESSE DA MULHER;- FINANCIAR PROGRAMAS QUE GARANTAM ATENDIMENTO ESPECIALIZADO ÀS MULHERES VÍTIMAS DE VIOLÊNCIA DE QUALQUER ESPÉCIE;- FINANCIAR AS ATIVIDADES DESENVOLVIDAS PELO CONSELHO MUNICIPAL DOS DIREITOS DA MULHER;- DEMAIS OBJETIVOS E AÇÕES CONCRETAS PREVISTAS NA LEI Nº 9.543, DE 1º DE ABRIL DE 2008.



LEGISLAÇÃO	ATRIBUIÇÕES/OBJETIVOS
LEI MUNICIPAL Nº 11.065, DE 1º DE AGOSTO DE 2017.	A SECRETARIA MUNICIPAL DE GOVERNO – SMGO – TEM COMO COMPETÊNCIA: I – COORDENAR AS ATIVIDADES DE APOIO ÀS AÇÕES POLÍTICAS DE GOVERNO; II – PLANEJAR E COORDENAR, COM PARTICIPAÇÃO DOS ÓRGÃOS E ENTIDADES DO PODER EXECUTIVO, AS POLÍTICAS DE MOBILIZAÇÃO SOCIAL; III – COORDENAR E EXECUTAR AS ATIVIDADES DE ACOMPANHAMENTO E SUPORTE ÀS INSTÂNCIAS DE PARTICIPAÇÃO POPULAR E COLEGIADOS; IV – MONITORAR E ADOTAR AS MEDIDAS NECESSÁRIAS À EXECUÇÃO DE PRIORIDADES DEFINIDAS PELO PREFEITO PARA PROPORCIONAR A ATUAÇÃO ARTICULADA DOS ÓRGÃOS E ENTIDADES; V – ARTICULAR AS RESPOSTAS ÀS DEMANDAS DA SOCIEDADE CIVIL QUE LHE FOREM ENCAMINHADAS PELO PREFEITO; VI – PRESTAR APOIO E ASSESSORAMENTO AO GABINETE DO VICE-PREFEITO.



LEGISLAÇÃO	ATRIBUIÇÕES/OBJETIVOS
LEI MUNICIPAL Nº 11.065, DE 1º DE AGOSTO DE 2017.	<p>A SECRETARIA MUNICIPAL DE SEGURANÇA E PREVENÇÃO – SMSP – TEM COMO COMPETÊNCIA:</p> <p>I – NO ÂMBITO DAS POLÍTICAS DE SEGURANÇA NO MUNICÍPIO:</p> <p>A) PLANEJAR A OPERACIONALIDADE DAS POLÍTICAS DE SEGURANÇA COM VISTAS À REDUÇÃO DA CRIMINALIDADE;</p> <p>B) VIABILIZAR O ENTROSAMENTO DO PODER PÚBLICO MUNICIPAL COM OS ÓRGÃOS DE SEGURANÇA DE OUTROS NÍVEIS FEDERATIVOS QUE ATUEM NO MUNICÍPIO;</p> <p>C) AUXILIAR A OBTENÇÃO DE LINHAS DE CRÉDITO ESPECÍFICAS PARA PROGRAMAS VOLTADOS PARA A SEGURANÇA;</p> <p>D) FOMENTAR A PARTICIPAÇÃO DA COMUNIDADE NA FORMULAÇÃO E APLICAÇÃO DAS POLÍTICAS DE SEGURANÇA;</p> <p>II – NO ÂMBITO DAS POLÍTICAS DE SEGURANÇA SOCIAL:</p> <p>A) FINANCIAR ESTUDOS E DESENVOLVER PROJETOS VOLTADOS À SEGURANÇA, EM PARCERIA COM A COMUNIDADE, ÓRGÃOS PÚBLICOS E ENTIDADES DA SOCIEDADE CIVIL;</p> <p>B) PLANEJAR A OPERACIONALIDADE DAS POLÍTICAS PÚBLICAS DE SEGURANÇA SOCIAL, EM CONJUNTO COM ÓRGÃOS MUNICIPAIS, VISANDO À DIMINUIÇÃO DA CRIMINALIDADE;</p> <p>C) FORMULAR E APLICAR, DIRETAMENTE OU EM COLABORAÇÃO COM ÓRGÃOS MUNICIPAIS, MÉTODOS PREVENTIVOS PARA REDUZIR A VIOLÊNCIA E A SENSACÃO DE INSEGURANÇA;</p> <p>III – PRESTAR APOIO TÉCNICO E ADMINISTRATIVO ÀS UNIDADES DE ALISTAMENTO MILITAR, EM COLABORAÇÃO COM OS DEMAIS ENTES FEDERADOS;</p> <p>IV – NO ÂMBITO DAS POLÍTICAS DE GUARDA MUNICIPAL:</p> <p>A) PROTEGER BENS, SERVIÇOS, LOGRADOUROS PÚBLICOS MUNICIPAIS E INSTALAÇÕES DO MUNICÍPIO;</p> <p>B) ATUAR, PREVENTIVA E PERMANENTEMENTE, NO TERRITÓRIO DO MUNICÍPIO, PARA A PROTEÇÃO SISTÊMICA DA POPULAÇÃO QUE UTILIZA OS BENS, SERVIÇOS E INSTALAÇÕES MUNICIPAIS;</p> <p>C) AUXILIAR AS AÇÕES DE DEFESA CIVIL E DE FISCALIZAÇÃO MUNICIPAL, SEMPRE QUE EM RISCO BENS, SERVIÇOS E INSTALAÇÕES MUNICIPAIS E, EM SITUAÇÕES EXCEPCIONAIS, A CRITÉRIO DO PREFEITO;</p> <p>D) EXERCER AS COMPETÊNCIAS DE TRÂNSITO QUE LHEM FOREM CONFERIDAS, NAS VIAS E LOGRADOUROS MUNICIPAIS, EM ARTICULAÇÃO COM ÓRGÃOS DE TRÂNSITO ESTADUAL OU MUNICIPAL;</p> <p>E) PROMOVER O PATRULHAMENTO PREVENTIVO.</p>



LEGISLAÇÃO	ATRIBUIÇÕES/OBJETIVOS
LEI MUNICIPAL Nº 11.065, DE 1º DE AGOSTO DE 2017.	<p>A SECRETARIA MUNICIPAL DE EDUCAÇÃO – SMED – TEM COMO COMPETÊNCIA:</p> <p>I – COORDENAR A FORMULAÇÃO E A EXECUÇÃO DA POLÍTICA EDUCACIONAL E PEDAGÓGICA DO MUNICÍPIO, VISANDO À GARANTIA DO DIREITO AO ACESSO, PERMANÊNCIA E APRENDIZAGEM NA EDUCAÇÃO BÁSICA E AO CUMPRIMENTO DOS PRECEITOS E PRINCÍPIOS CONSTITUCIONAIS;</p> <p>II – PROPORCIONAR O ACESSO E A PERMANÊNCIA NA EDUCAÇÃO BÁSICA EM TODOS OS SEUS NÍVEIS E NAS MODALIDADES DE EDUCAÇÃO ESPECIAL E EDUCAÇÃO DE JOVENS E ADULTOS;</p> <p>III – COORDENAR AS ATIVIDADES DE ORGANIZAÇÃO ESCOLAR NOS ASPECTOS LEGAL, ADMINISTRATIVO, FINANCEIRO E DA ESTRUTURA FÍSICA E MATERIAL;</p> <p>IV – DESENVOLVER E COORDENAR O ACOMPANHAMENTO E A IMPLEMENTAÇÃO:</p> <p>A) DAS ATIVIDADES PEDAGÓGICAS E DO SISTEMA MUNICIPAL DE ENSINO;</p> <p>B) DAS POLÍTICAS DE FORMAÇÃO CONTINUADA DESTINADAS AO APERFEIÇOAMENTO DOS PROFISSIONAIS DA EDUCAÇÃO;</p> <p>C) DE NOVAS TECNOLOGIAS E INOVAÇÕES NA APRENDIZAGEM;</p> <p>V – FOMENTAR E APOIAR OS CONSELHOS ESCOLARES, PROMOVENDO A PARTICIPAÇÃO DAS FAMÍLIAS NO MONITORAMENTO DAS POLÍTICAS EDUCACIONAIS;</p> <p>VI – IMPLEMENTAR PROGRAMAS VOLTADOS AO DESENVOLVIMENTO CULTURAL DOS ALUNOS, MEDIANTE A INCLUSÃO DE CONTEÚDOS RELACIONADOS ÀS ARTES, À MÚSICA E AOS USOS E COSTUMES DOS DIFERENTES GRUPOS ÉTNICOS BRASILEIROS;</p> <p>VII – ELABORAR E COORDENAR ESTUDOS, PLANOS, PROGRAMAS, PROJETOS E PESQUISAS QUE VIABILIZEM O DESENVOLVIMENTO DA POLÍTICA EDUCACIONAL;</p> <p>VIII – FISCALIZAR E GARANTIR O CUMPRIMENTO DAS LEIS FEDERAIS NºS 10.639, DE 9 DE JANEIRO DE 2003, E 11.645, DE 10 DE MARÇO DE 2008, QUE TORNA OBRIGATÓRIO O ESTUDO DA HISTÓRIA E DA CULTURA AFRO-BRASILEIRA E INDÍGENA NOS ESTABELECIMENTOS DE ENSINO;</p> <p>IX – GARANTIR O DIREITO À EDUCAÇÃO PLENA A CRIANÇAS, JOVENS E ADULTOS DOS POVOS E COMUNIDADES TRADICIONAIS.</p>



LEGISLAÇÃO	ATRIBUIÇÕES/OBJETIVOS
LEI MUNICIPAL Nº 11.065, DE 1º DE AGOSTO DE 2017.	<p>A SECRETARIA MUNICIPAL DE SAÚDE – SMSA – TEM COMO COMPETÊNCIA:</p> <p>I – COORDENAR E EXECUTAR PROGRAMAS, PROJETOS E ATIVIDADES VISANDO PROMOVER O ATENDIMENTO INTEGRAL À SAÚDE DA POPULAÇÃO DO MUNICÍPIO, COMO GESTORA MUNICIPAL DO SISTEMA ÚNICO DE SAÚDE – SUS;</p> <p>II – PROMOVER A NORMALIZAÇÃO TÉCNICA COMPLEMENTAR AO ÂMBITO ESTADUAL E MUNICIPAL;</p> <p>III – PLANEJAR E COORDENAR, NOS NÍVEIS AMBULATORIAL E HOSPITALAR, AS ATIVIDADES DE:</p> <p>A) ATENÇÃO INTEGRAL À SAÚDE;</p> <p>B) VIGILÂNCIA EM SAÚDE, INCLUINDO CONTROLE DE ZOOSE, SAÚDE DO TRABALHADOR, FISCALIZAÇÃO E VIGILÂNCIA SANITÁRIA, MEDIANTE, INCLUSIVE, A DELEGAÇÃO A OUTROS ÓRGÃOS E ENTIDADES DA ADMINISTRAÇÃO MUNICIPAL;</p> <p>C) CONTROLE, AVALIAÇÃO E REGULAÇÃO DA REDE CONTRATADA E CONVENIADA DO SUS, ARTICULANDO-SE COM OS OUTROS NÍVEIS DE GESTÃO DO SUS PARA AS ATIVIDADES INTEGRADAS DE ATENÇÃO E GESTÃO DA SAÚDE NA REGIÃO METROPOLITANA DE BELO HORIZONTE;</p> <p>D) PRODUZIR NA REDE SUS-BH, NO ÂMBITO INDIVIDUAL E COLETIVO, A PROMOÇÃO DA SAÚDE COMO UMA AÇÃO INCLUSIVA E DE COOPERAÇÃO INTRA E INTERSETORIAL, ARTICULANDO AS DEMAIS REDES DE PROTEÇÃO SOCIAL, COM AMPLA PARTICIPAÇÃO E CONTROLE SOCIAL;</p> <p>IV – COORDENAR AS ATIVIDADES DOS DISTRITOS SANITÁRIOS, EM COLABORAÇÃO COM AS COORDENADORIAS DE ATENDIMENTO REGIONAL;</p> <p>V – COORDENAR A POLÍTICA SOBRE DROGAS;</p> <p>VI – PRESTAR SUPORTE TÉCNICO E ADMINISTRATIVO AO CONSELHO MUNICIPAL DE SAÚDE E AO CONSELHO MUNICIPAL DE POLÍTICAS SOBRE DROGAS DE BELO HORIZONTE – CMPD-BH.</p>



LEGISLAÇÃO	ATRIBUIÇÕES/OBJETIVOS
<p>LEI MUNICIPAL Nº 2.211, DE 20 DE JULHO DE 1973. LEI MUNICIPAL Nº 11.065, DE 1º DE AGOSTO DE 2017.</p>	<p>O HOSPITAL METROPOLITANO ODILON BEHRENS - HOB - TEM COMO COMPETÊNCIA:</p> <ul style="list-style-type: none">- DESENVOLVER AÇÕES DE ASSISTÊNCIA À SAÚDE, COM EFICIÊNCIA E QUALIDADE NAS MODALIDADES DE ATENDIMENTOS DE URGÊNCIA, EMERGÊNCIA, INTERNAÇÃO, ATENÇÃO AMBULATORIAL ESPECIALIZADA E DOMICILIAR, NO ÂMBITO DO SISTEMA ÚNICO DE SAÚDE - SUS - ,OBSERVADAS A COMPLEMENTARIDADE PREVISTA NOS ARTS. 196 A 198 DA CONSTITUIÇÃO DA REPÚBLICA, A LEI FEDERAL Nº 8.080, DE 19 DE SETEMBRO DE 1990, AS NORMAS DO MINISTÉRIO DA SAÚDE E AS POLÍTICAS MUNICIPAL E ESTADUAL DE SAÚDE;- CONSTITUIR-SE COMO CENTRO DE ENSINO E APERFEIÇOAMENTO PARA PROFISSIONAIS DA SAÚDE E PARA OUTROS PROFISSIONAIS, NO ÂMBITO DO SUS;- INCENTIVAR E REALIZAR PESQUISAS CIENTÍFICAS E PROMOVER A EXTENSÃO E A EDUCAÇÃO PERMANENTES, CONTRIBUINDO PARA A DIFUSÃO DAS CONCEPÇÕES E DAS PRÁTICAS RELATIVAS À EDUCAÇÃO EM SAÚDE.



LEGISLAÇÃO	ATRIBUIÇÕES/OBJETIVOS
<p>LEI MUNICIPAL Nº 6.087, DE 09 DE JANEIRO DE 1992. LEI MUNICIPAL Nº 11.065, DE 1º DE AGOSTO DE 2017.</p>	<p>O FUNDO MUNICIPAL DE SAÚDE - FMS - TEM COMO OBJETIVO:</p> <ul style="list-style-type: none">- ATENDER À SAÚDE, UNIVERSALIZADA, INTEGRAL, REGIONALIZADA E HIERARQUIZADA;- VIGILÂNCIA EPIDEMIOLÓGICA E SANITÁRIA, E AÇÕES DE SAÚDE DE INTERESSE INDIVIDUAL E COLETIVO CORRESPONDENTES;- OUTRAS AÇÕES PERTINENTES À ATENÇÃO INTEGRAL À SAÚDE DA POPULAÇÃO DE BELO HORIZONTE.



LEGISLAÇÃO	ATRIBUIÇÕES/OBJETIVOS
<p>LEI MUNICIPAL Nº 10.625, DE 05 DE JULHO DE 2013. LEI MUNICIPAL Nº 11.065, DE 1º DE AGOSTO DE 2017.</p>	<p>O FUNDO MUNICIPAL SOBRE DROGAS - FUMSD - TEM POR FINALIDADE:</p> <ul style="list-style-type: none">- REALIZAR PROGRAMAS DE PREVENÇÃO, TRATAMENTO, REINserÇÃO SOCIAL E REDUÇÃO DE DANOS DE USUÁRIOS DE DROGAS E SEUS FAMILIARES;- INCENTIVAR A FORMAÇÃO DE GRUPOS DE APOIO PARA ATENDIMENTO AOS USUÁRIOS DE DROGAS E AOS SEUS FAMILIARES;- INCENTIVAR A PRODUÇÃO DE TEXTOS EDUCATIVOS E MATERIAL DIDÁTICO CONTENDO INFORMAÇÕES SOBRE A PREVENÇÃO E O TRATAMENTO DO USO INDEVIDO DE DROGAS;- FOMENTAR PROJETOS DE FORMAÇÃO E QUALIFICAÇÃO PROFISSIONAL PARA USUÁRIOS DE DROGAS E SEUS FAMILIARES, EM CONJUNTO COM DIVERSOS SEGMENTOS DA SOCIEDADE E ÓRGÃOS E ENTIDADES COMPETENTES, PÚBLICOS OU PRIVADOS;- CAPACITAR PROFISSIONALMENTE TÉCNICOS E GESTORES MUNICIPAIS PARA ATUAÇÃO NAS POLÍTICAS PÚBLICAS SOBRE DROGAS;- APOIAR ESTUDOS E PESQUISAS NO CAMPO DA PREVENÇÃO, DO TRATAMENTO, DA REDUÇÃO DE DANOS E DA REINserÇÃO SOCIAL DE USUÁRIOS DE DROGAS;- DESENVOLVER CAMPANHAS DE ESCLARECIMENTO PÚBLICO QUE ABORDEM A TEMÁTICA DAS DROGAS.



LEGISLAÇÃO	ATRIBUIÇÕES/OBJETIVOS
LEI MUNICIPAL Nº 11.065, DE 1º DE AGOSTO DE 2017.	A CONTROLADORIA-GERAL DO MUNICÍPIO – CTGM - TEM COMO COMPETÊNCIA: - PROMOVER A DEFESA DO PATRIMÔNIO PÚBLICO, O CONTROLE INTERNO, A AUDITORIA PÚBLICA, A CORREIÇÃO, A PREVENÇÃO E O COMBATE À CORRUPÇÃO, AO INCREMENTO DA TRANSPARÊNCIA DA GESTÃO E AO ACESSO À INFORMAÇÃO NO ÂMBITO DA ADMINISTRAÇÃO PÚBLICA MUNICIPAL.



LEGISLAÇÃO	ATRIBUIÇÕES/OBJETIVOS
LEI MUNICIPAL Nº 11.065, DE 1º DE AGOSTO DE 2017.	<p>A SECRETARIA MUNICIPAL DE MEIO AMBIENTE – SMMA – TEM COMO COMPETÊNCIA:</p> <p>- ELABORAR E IMPLEMENTAR A POLÍTICA AMBIENTAL DO MUNICÍPIO, VISANDO PROMOVER A PROTEÇÃO, A CONSERVAÇÃO E A MELHORIA DA QUALIDADE DE VIDA DA POPULAÇÃO, BEM COMO:</p> <p>I – COORDENAR, ELABORAR E EXECUTAR A POLÍTICA DE RECURSOS HÍDRICOS E DE PROTEÇÃO E PRESERVAÇÃO DA BIODIVERSIDADE EM ÂMBITO MUNICIPAL, EM PARCERIA COM OS COMITÊS E SUBCOMITÊS DE BACIAS AFETOS AO MUNICÍPIO;</p> <p>II – COORDENAR, EXECUTAR E MONITORAR A POLÍTICA DE EDUCAÇÃO AMBIENTAL DO MUNICÍPIO;</p> <p>III – COORDENAR E EXECUTAR AS ATIVIDADES DE CONTROLE AMBIENTAL, DELIBERANDO SOBRE O LICENCIAMENTO AMBIENTAL E A AVALIAÇÃO DOS EMPREENDIMENTOS DE IMPACTO E DAS RESPECTIVAS MEDIDAS MITIGADORAS OU COMPENSATÓRIAS;</p> <p>IV – NORMATIZAR E MONITORAR A POLÍTICA DE ÁREAS VERDES E DE ARBORIZAÇÃO DO MUNICÍPIO E DESENVOLVER ESTUDOS E PROJETOS SOBRE A MATÉRIA;</p> <p>V – PLANEJAR, IMPLEMENTAR E COORDENAR A POLÍTICA DE ENFRENTAMENTO DAS MUDANÇAS CLIMÁTICAS DO MUNICÍPIO E INCENTIVAR ESTRATÉGIAS DE DESENVOLVIMENTO SUSTENTÁVEL;</p> <p>VI – ARTICULAR A PARCERIA E A PARTICIPAÇÃO DE BELO HORIZONTE EM REDES COLABORATIVAS NACIONAIS E INTERNACIONAIS, ESPECIALMENTE AQUELAS VOLTADAS PARA A ORGANIZAÇÃO E ATUAÇÃO DE CIDADES OU GOVERNOS LOCAIS NO ENFRENTAMENTO DAS MUDANÇAS CLIMÁTICAS;</p> <p>VII – COORDENAR A ELABORAÇÃO DE PROPOSTAS DE LEGISLAÇÃO AMBIENTAL MUNICIPAL;</p> <p>VIII – VETADO</p> <p>IX – ELABORAR, COORDENAR E EXECUTAR POLÍTICAS PÚBLICAS VOLTADAS À PROTEÇÃO E À DEFESA DOS ANIMAIS;</p> <p>X – NORMATIZAR, MONITORAR E AVALIAR A QUALIDADE AMBIENTAL DO MUNICÍPIO NO QUE DIZ RESPEITO AOS PARÂMETROS HÍDRICOS, ATMOSFÉRICOS, CLIMÁTICOS, DE POLUIÇÃO DO SOLO, RADIOLÓGICOS E REFERENTES À MANUTENÇÃO E CONSERVAÇÃO DA BIODIVERSIDADE E DA ARBORIZAÇÃO URBANA;</p> <p>XI – NORMATIZAR, MONITORAR, EXECUTAR E AVALIAR A FISCALIZAÇÃO DE CONTROLE AMBIENTAL NO MUNICÍPIO EM COLABORAÇÃO COM OUTROS ÓRGÃOS E ENTIDADES DA ADMINISTRAÇÃO MUNICIPAL;</p> <p>XII – COORDENAR A ELABORAÇÃO, EXECUTAR, MONITORAR E AVALIAR A IMPLEMENTAÇÃO DE PLANOS, PROGRAMAS E PROJETOS DE DESENVOLVIMENTO AMBIENTAL;</p> <p>XIII – ELABORAR E IMPLEMENTAR PLANOS, PROGRAMAS, PESQUISAS, PROJETOS E ATIVIDADES PARA A PROMOÇÃO DA POLÍTICA AMBIENTAL;</p> <p>XIV – VETADO</p> <p>XV – INCORPORAR A ESPECIFICIDADE DOS POVOS E COMUNIDADES TRADICIONAIS NAS POLÍTICAS PÚBLICAS DE MEIO AMBIENTE;</p> <p>XVI – PRESERVAR O TERRITÓRIO DOS QUILOMBOS URBANOS DE BELO HORIZONTE.</p>



LEGISLAÇÃO	ATRIBUIÇÕES/OBJETIVOS
<p>LEI MUNICIPAL Nº 4.253, DE 04 DE DEZEMBRO DE 1985. LEI MUNICIPAL Nº 11.065, DE 1º DE AGOSTO DE 2017.</p>	<p>O FUNDO MUNICIPAL DE DEFESA AMBIENTAL - FDA - TEM POR FINALIDADE:</p> <p>- APLICAR EM PROJETOS DE MELHORIA DA QUALIDADE DO MEIO AMBIENTE NO MUNICÍPIO, PROPOSTOS PELA COMUNIDADE OU PELA SECRETARIA MUNICIPAL DE MEIO AMBIENTE.</p>



LEGISLAÇÃO	ATRIBUIÇÕES/OBJETIVOS
<p>LEI MUNICIPAL Nº 3.570, DE 16 DE JUNHO DE 1983. LEI MUNICIPAL Nº 11.065, DE 1º DE AGOSTO DE 2017.</p>	<p>O FUNDO DE OPERAÇÃO DO PARQUE DAS MANGABEIRAS - FPQMAMA - TEM COMO OBJETIVO:</p> <ul style="list-style-type: none">- PROMOVER, COORDENAR E EXECUTAR PROGRAMAS E PROJETOS RELACIONADOS COM A IMPLEMENTAÇÃO DE ATIVIDADES CULTURAIS, RECREATIVAS E DE LAZER NO PARQUE;- CONSERVAR E MANTER, EM PERFEITAS CONDIÇÕES, ESPAÇOS FÍSICOS NECESSÁRIOS AO ACESSO DO PÚBLICO ÀS ÁREAS DO PARQUE;- ADOPTAR MEDIDAS DE PROTEÇÃO AMBIENTAL E ECOLÓGICA, NAS ÁREAS INTERNAS DO PARQUE;- CONSERVAR E REPARAR, QUANDO NECESSÁRIO, OS EQUIPAMENTOS E INSTALAÇÕES EXISTENTES NO PARQUE;- ARTICULAR-SE COM ENTIDADES CULTURAIS, FOLCLÓRICAS, ARTÍSTICAS E ESPORTIVAS, OBJETIVANDO A ELABORAÇÃO DO CALENDÁRIO DE EVENTOS DO PARQUE;- CONTACTAR COM O INSTITUTO BRASILEIRO DE DEFESA FLORESTAL - IBDF, NOS ASSUNTOS DE INTERESSE DO PARQUE.



LEGISLAÇÃO	ATRIBUIÇÕES/OBJETIVOS
LEI MUNICIPAL Nº 11.065, DE 1º DE AGOSTO DE 2017.	<p>A FUNDAÇÃO DE PARQUES MUNICIPAIS E ZOOBOTÂNICA – FPMZB – TEM COMO COMPETÊNCIA:</p> <p>- DESENVOLVER ATIVIDADES, PROGRAMAS E PROJETOS DE CONSERVAÇÃO E DESENVOLVIMENTO:</p> <p>I – DA FLORA E DA FAUNA;</p> <p>II – DE CONSERVAÇÃO, ADMINISTRAÇÃO E MANUTENÇÃO DOS PARQUES MUNICIPAIS, BEM COMO DOS EQUIPAMENTOS DE CONSERVAÇÃO AMBIENTAL, ANIMAL E DE LAZER DO MUNICÍPIO;</p> <p>III – DE EVENTOS DE EDUCAÇÃO E MANEJO AMBIENTAIS VOLTADOS PARA AS ATIVIDADES DE LAZER, CULTURA, ESPORTE E RECREAÇÃO, ASSOCIADOS À PROTEÇÃO E À VALORIZAÇÃO DOS RECURSOS FLORÍSTICOS E FAUNÍSTICOS;</p> <p>IV – DO PLANEJAMENTO E DA EXECUÇÃO DO SISTEMA DE GERENCIAMENTO DAS NECRÓPOLES MUNICIPAIS;</p> <p>V – PLANEJAR E EXECUTAR A PRODUÇÃO FLORESTAL PARA O DESENVOLVIMENTO DA ARBORIZAÇÃO URBANA;</p> <p>VI – REALIZAR PESQUISAS, ESTUDOS E EXPERIMENTOS SOBRE FAUNA E FLORA, ESPECIALMENTE EM RELAÇÃO ÀS ÁREAS VERDES PÚBLICAS E À ARBORIZAÇÃO URBANA.</p>



LEGISLAÇÃO	ATRIBUIÇÕES/OBJETIVOS
<p>LEI MUNICIPAL Nº 11.065, DE 1º DE AGOSTO DE 2017.</p>	<p>A SECRETARIA MUNICIPAL DE OBRAS E INFRAESTRUTURA – SMOBI – TEM COMO COMPETÊNCIA:</p> <p>- PLANEJAR, COORDENAR, CONTROLAR, REGULAR E AVALIAR AS AÇÕES SETORIAIS A CARGO DO MUNICÍPIO RELATIVAS A OBRAS PÚBLICAS, INFRAESTRUTURA URBANA E MORADIA, ESPECIALMENTE NO QUE SE REFERE:</p> <p>I – À ELABORAÇÃO E À EXECUÇÃO DO ORÇAMENTO REFERENTE A PLANOS, PROGRAMAS E PROJETOS DE OBRAS DE EDIFICAÇÃO, PAVIMENTAÇÃO, INFRAESTRUTURA, MORADIA E SANEAMENTO BÁSICO RELATIVO AO SISTEMA DE DRENAGEM;</p> <p>II – AO PLANEJAMENTO, ACOMPANHAMENTO, FISCALIZAÇÃO E EXECUÇÃO DE TRABALHOS TOPOGRÁFICOS E GEOTÉCNICOS DAS OBRAS MUNICIPAIS;</p> <p>III – À IMPLEMENTAÇÃO DE OBRAS RELATIVAS AOS SISTEMAS VIÁRIO E RODOVIÁRIO MUNICIPAL;</p> <p>IV – À COORDENAÇÃO E À ELABORAÇÃO DAS POLÍTICAS DE ESTRUTURAÇÃO URBANA, DE HABITAÇÃO, DE SANEAMENTO BÁSICO, DRENAGEM, DE TRANSPORTE E TRÂNSITO, E DE LIMPEZA URBANA;</p> <p>V – À CONTRATAÇÃO DE SERVIÇOS DE SANEAMENTO BÁSICO E LIMPEZA URBANA, COMO VARRIÇÃO, CAPINA, COLETA DE LIXO E DISPOSIÇÃO FINAL DE RESÍDUOS SÓLIDOS, INCLUSIVE SOB A FORMA DE CONCESSÃO OU PERMISSÃO, NOS TERMOS DA LEGISLAÇÃO VIGENTE;</p> <p>VI – À COORDENAÇÃO, AO MONITORAMENTO E À AVALIAÇÃO DA IMPLEMENTAÇÃO DOS PLANOS, PROGRAMAS E PROJETOS DE OBRAS DE SANEAMENTO BÁSICO RELATIVOS AO SISTEMA DE DRENAGEM, PAVIMENTAÇÃO, INFRAESTRUTURA, EDIFICAÇÃO DE PRÓPRIOS PÚBLICOS, EQUIPAMENTOS URBANOS E DE CONJUNTOS HABITACIONAIS E DE INTERVENÇÕES EM ZONAS DE ESPECIAL INTERESSE SOCIAL – ZEIS, DE FORMA INTEGRADA E INTERSETORIAL, INCLUSIVE SOB A FORMA DE CONCESSÃO OU PERMISSÃO;</p> <p>VII – À POLÍTICA DE PROTEÇÃO E DEFESA CIVIL, NOTADAMENTE QUANTO À:</p> <p>A) ARTICULAÇÃO DA DEFINIÇÃO E DA IMPLEMENTAÇÃO DAS POLÍTICAS DE PROTEÇÃO E DEFESA CIVIL DO MUNICÍPIO DE FORMA INTEGRADA E INTERSETORIAL;</p> <p>B) COORDENAÇÃO E IMPLANTAÇÃO DE PROGRAMAS DE TREINAMENTO PARA VOLUNTARIADO;</p> <p>VIII – COORDENAR A IMPLANTAÇÃO DAS DIRETRIZES DA POLÍTICA NACIONAL DE PROTEÇÃO E DEFESA CIVIL NO MUNICÍPIO DE FORMA INTEGRADA E INTERSETORIAL;</p> <p>IX – COORDENAR O SISTEMA MUNICIPAL DE PROTEÇÃO E DEFESA CIVIL – SIMPDEC – NO MUNICÍPIO, ARTICULANDO-SE, EM CARÁTER COOPERATIVO, COM OUTROS ÓRGÃOS E ENTIDADES PÚBLICAS OU PRIVADAS INTEGRANTES DO SISTEMA;</p> <p>X – COORDENAR AS ATIVIDADES DE PREVENÇÃO, MITIGAÇÃO, PREPARAÇÃO, RESPOSTA E DE RECUPERAÇÃO, RELACIONADAS AOS RISCOS E DESASTRES NA CIDADE.</p>



LEGISLAÇÃO	ATRIBUIÇÕES/OBJETIVOS
<p>LEI MUNICIPAL Nº 1.747, DE 09 DE DEZEMBRO DE 1969. LEI MUNICIPAL Nº 11.065, DE 1º DE AGOSTO DE 2017.</p>	<p>A SUPERINTENDÊNCIA DE DESENVOLVIMENTO DA CAPITAL – SUDECAP – TEM COMO COMPETÊNCIA:</p> <ul style="list-style-type: none">I – IMPLEMENTAR A POLÍTICA GOVERNAMENTAL PARA O PLANO DE OBRAS DO MUNICÍPIO, BEM COMO A RELATIVA AO PLANEJAMENTO E À EXECUÇÃO DOS SERVIÇOS DE ABASTECIMENTO DE ÁGUA E ESGOTAMENTO SANITÁRIO, EM COLABORAÇÃO COM A ADMINISTRAÇÃO DIRETA DO PODER EXECUTIVO;II – ELABORAR PROJETOS E EXECUTAR OBRAS, INCLUSIVE EM ZEIS, CONFORME OS PLANOS DEFINIDOS PELA SMOBI;III – EXECUTAR OS SERVIÇOS E OBRAS DE MANUTENÇÃO DOS BENS IMÓVEIS E LOGRADOUROS PÚBLICOS;IV – GERENCIAR, POR DELEGAÇÃO ESPECÍFICA, OS CONTRATOS DE OBRAS E SERVIÇOS DE ENGENHARIA FIRMADOS PELO MUNICÍPIO;V – EXECUTAR, MEDIANTE REGIME DE CONCESSÃO, OS SERVIÇOS RELATIVOS AO ABASTECIMENTO DE ÁGUA, LUZ E ESGOTAMENTO SANITÁRIO DO MUNICÍPIO, INCLUSIVE SUAS ATIVIDADES ACESSÓRIAS, CONFORME OS PLANOS DEFINIDOS PELA SECRETARIA MUNICIPAL DE OBRAS E INFRAESTRUTURA E EM COLABORAÇÃO COM OS DEMAIS ENTES FEDERADOS.



LEGISLAÇÃO	ATRIBUIÇÕES/OBJETIVOS
<p>LEI MUNICIPAL Nº 898, DE 30 DE OUTUBRO DE 1961. LEI MUNICIPAL Nº 11.065, DE 1º DE AGOSTO DE 2017.</p>	<p>A COMPANHIA URBANIZADORA E DE HABITAÇÃO DE BELO HORIZONTE - URBEL - TEM COMO COMPETÊNCIA:</p> <ul style="list-style-type: none">- COORDENAR A EXECUÇÃO DE PROJETOS E OBRAS DE URBANIZAÇÃO DE VILAS E FAVELAS, EM COLABORAÇÃO COM OS ÓRGÃOS DA ADMINISTRAÇÃO MUNICIPAL;- EXERCER A POLÍTICA DE HABITAÇÃO POPULAR EM VILAS E FAVELAS;- COORDENAR A ESTRATÉGIA DE INTERVENÇÃO EM ÁREAS DE RISCO NO MUNICÍPIO;- URBANIZAR, REURBANIZAR E ADMINISTRAR O PATRIMÔNIO IMOBILIÁRIO DO PODER PÚBLICO MUNICIPAL E DE ÁREAS CLASSIFICADAS COMO ZEIS-1;- EXERCER AS ATIVIDADES DE COOPERAÇÃO EM NÍVEL TÉCNICO E DE EXECUÇÃO COM A ADMINISTRAÇÃO DIRETA DO EXECUTIVO, MANTIDOS OS DEMAIS OBJETIVOS LEGAIS E ESTATUTÁRIOS;- ELABORAR E IMPLEMENTAR A POLÍTICA DE MORADIA NO MUNICÍPIO;- COORDENAR A ELABORAÇÃO DE PROJETOS E OBRAS DE CONJUNTOS HABITACIONAIS, EDIFICAÇÕES E PARCELAMENTOS DE INTERESSE SOCIAL E AS ATIVIDADES DE PRODUÇÃO DE MORADIA;- NORMATIZAR, MONITORAR E AVALIAR AS AÇÕES DE INTERVENÇÃO EM CONJUNTOS HABITACIONAIS DE INTERESSE SOCIAL NO MUNICÍPIO;- MANTER ATUALIZADO BANCO DE DADOS UNIFICADO DAS FAMÍLIAS BENEFICIADAS PELOS PROGRAMAS DO MUNICÍPIO;- IMPLEMENTAR AÇÕES VISANDO À ORGANIZAÇÃO E À CONVIVÊNCIA DOS GRUPOS DE FAMÍLIAS BENEFICIÁRIAS DOS PROGRAMAS HABITACIONAIS, ESPECIALMENTE NO QUE DIZ RESPEITO À GESTÃO DE ÁREAS DE USO COLETIVO;- PRESTAR, EM COLABORAÇÃO COM A SECRETARIA MUNICIPAL DE OBRAS E INFRAESTRUTURA, SUPORTE TÉCNICO E ADMINISTRATIVO AO CONSELHO MUNICIPAL DE HABITAÇÃO.



LEGISLAÇÃO	ATRIBUIÇÕES/OBJETIVOS
<p>LEI MUNICIPAL Nº 6.326, DE 18 DE JANEIRO DE 1993. LEI MUNICIPAL Nº 11.065, DE 1º DE AGOSTO DE 2017.</p>	<p>O FUNDO MUNICIPAL DE HABITAÇÃO POPULAR - FMHP - TEM COMO OBJETIVO:</p> <ul style="list-style-type: none">- APROVAR AS DIRETRIZES E NORMAS PARA A GESTÃO DO FUNDO MUNICIPAL DE HABITAÇÃO POPULAR;- APROVAR A LIBERAÇÃO DE RECURSOS DO FUNDO MUNICIPAL DE HABITAÇÃO POPULAR;- APROVAR NORMAS E VALORES DE REMUNERAÇÃO DOS DIVERSOS AGENTES ENVOLVIDOS NA APLICAÇÃO DOS RECURSOS DO FUNDO MUNICIPAL DE HABITAÇÃO POPULAR;- FISCALIZAR E ACOMPANHAR A APLICAÇÃO DOS RECURSOS DE FUNDO MUNICIPAL DE HABITAÇÃO POPULAR.



LEGISLAÇÃO	ATRIBUIÇÕES/OBJETIVOS
<p>LEI MUNICIPAL Nº 7.907, DE 13 DE DEZEMBRO DE 1999. LEI MUNICIPAL Nº 11.065, DE 1º DE AGOSTO DE 2017.</p>	<p>O FUNDO MUNICIPAL DE SANEAMENTO - FS - TEM COMO OBJETIVO:</p> <p>- FINANCIAR, DE FORMA ISOLADA OU COMPLEMENTAR, AS AÇÕES DECORRENTES DA POLÍTICA MUNICIPAL DE SANEAMENTO.</p>



LEGISLAÇÃO	ATRIBUIÇÕES/OBJETIVOS
<p>LEI MUNICIPAL Nº 10.705, DE 16 DE JANEIRO DE 2014. LEI MUNICIPAL Nº 11.065, DE 1º DE AGOSTO DE 2017.</p>	<p>O FUNDO DA OPERAÇÃO URBANA BH MORAR/CAPITÃO EDUARDO - FOUBHM - TEM COMO OBJETIVO: - CUSTEAR A IMPLANTAÇÃO DA INFRAESTRUTURA E DOS EQUIPAMENTOS PREVISTOS PARA A REGIÃO.</p>



LEGISLAÇÃO	ATRIBUIÇÕES/OBJETIVOS
<p>LEI MUNICIPAL Nº 9.959, DE 20 DE JULHO DE 2010. LEI MUNICIPAL Nº 11.065, DE 1º DE AGOSTO DE 2017.</p>	<p>O FUNDO DA OPERAÇÃO URBANA DO ISIDORO - FOUI - TEM COMO OBJETIVO: - CUSTEAR A IMPLANTAÇÃO DA INFRAESTRUTURA DA OPERAÇÃO URBANA DO ISIDORO.</p>



LEGISLAÇÃO	ATRIBUIÇÕES/OBJETIVOS
<p>LEI MUNICIPAL Nº 2.220, DE 27 DE AGOSTO DE 1973. LEI MUNICIPAL Nº 6.290, DE 23 DE DEZEMBRO DE 1992. LEI MUNICIPAL Nº 11.065, DE 1º DE AGOSTO DE 2017.</p>	<p>A SUPERINTENDÊNCIA DE LIMPEZA URBANA DE BELO HORIZONTE – SLU – TEM COMO COMPETÊNCIA:</p> <ul style="list-style-type: none">I – IMPLEMENTAR A POLÍTICA GOVERNAMENTAL PARA O SISTEMA DE LIMPEZA URBANA E DE METAS DO PLANO DIRETOR DE RESÍDUOS SÓLIDOS, EM COLABORAÇÃO COM A ADMINISTRAÇÃO DIRETA DO PODER EXECUTIVO;II – ELABORAR E EXECUTAR, DIRETA OU INDIRETAMENTE, PROJETOS E SERVIÇOS DE LIMPEZA, COLETA DOMICILIAR E SELETIVA;III – REALIZAR ATIVIDADES DE ENVOLVIMENTO, SENSIBILIZAÇÃO E CONSCIENTIZAÇÃO DA SOCIEDADE EM RELAÇÃO À LIMPEZA URBANA E AO ADEQUADO MANEJO DO LIXO;IV – COLABORAR COM A SMOBI NO EXERCÍCIO DO PODER DE POLÍCIA, NO ÂMBITO DO SISTEMA DE LIMPEZA URBANA, SOBRE OS SERVIÇOS E AS CONDUTAS DOS OPERADORES E USUÁRIOS;V – GERENCIAR, POR DELEGAÇÃO ESPECÍFICA, OS CONTRATOS DE SERVIÇOS DE LIMPEZA E CONSERVAÇÃO DE VIAS PÚBLICAS E CONGÊNERES FIRMADOS PELO MUNICÍPIO, EMPENHADOS PELA SMOBI.



LEGISLAÇÃO	ATRIBUIÇÕES/OBJETIVOS
<p>LEI MUNICIPAL Nº 5.953, DE 31 DE JULHO DE 1991. LEI MUNICIPAL Nº 11.065, DE 1º DE AGOSTO DE 2017.</p>	<p>A EMPRESA DE TRANSPORTES E TRÂNSITO DE BELO HORIZONTE - BHTRANS - TEM COMO COMPETÊNCIA:</p> <p>- PLANEJAR, ORGANIZAR, DIRIGIR, COORDENAR, EXECUTAR, DELEGAR E CONTROLAR A PRESTAÇÃO DE SERVIÇOS PÚBLICOS RELATIVOS A TRANSPORTE COLETIVO E INDIVIDUAL DE PASSAGEIROS, TRÁFEGO, TRÂNSITO E SISTEMA VIÁRIO, OBSERVADO O PLANEJAMENTO URBANO MUNICIPAL.</p>



LEGISLAÇÃO	ATRIBUIÇÕES/OBJETIVOS
<p>LEI MUNICIPAL Nº 5.953, DE 31 DE JULHO DE 1991. LEI MUNICIPAL Nº 11.065, DE 1º DE AGOSTO DE 2017.</p>	<p>O FUNDO MUNICIPAL DE TRANSPORTES URBANOS - FTU - TEM COMO OBJETIVO:</p> <ul style="list-style-type: none">- PROVER RECURSOS PARA A EXECUÇÃO DOS PROGRAMAS DE INVESTIMENTO E MANUTENÇÃO EM TRANSPORTE PÚBLICO, TRÁFEGO E TRÂNSITO.



LEGISLAÇÃO	ATRIBUIÇÕES/OBJETIVOS
<p>LEI MUNICIPAL Nº 3.135, DE 23 DE NOVEMBRO DE 1979. LEI MUNICIPAL Nº 11.065, DE 1º DE AGOSTO DE 2017.</p>	<p>O FUNDO MUNICIPAL DE CALAMIDADE PÚBLICA - FEMCAMP - TEM COMO OBJETIVO:</p> <ul style="list-style-type: none">- PREVENIR E LIMITAR, EM SITUAÇÃO DE GUERRA OU DE PAZ, OS RISCOS E PERDAS A QUE ESTÃO SUJEITOS A POPULAÇÃO, OS RECURSOS E BENS MATERIAIS DE TODA A ORDEM POR AÇÃO INIMIGA OU EM CONSEQUÊNCIA DE QUALQUER CALAMIDADE, REPARAR OU RESTAURAR OS SERVIÇOS PÚBLICOS ESSENCIAIS E PRESERVAR O MORAL DA POPULAÇÃO.



LEGISLAÇÃO	ATRIBUIÇÕES/OBJETIVOS
LEI MUNICIPAL Nº 11.065, DE 1º DE AGOSTO DE 2017.	<p>A SECRETARIA MUNICIPAL DE DESENVOLVIMENTO ECONÔMICO – SMDE – TEM COMO COMPETÊNCIA:</p> <p>- PLANEJAR, ORGANIZAR, DIRIGIR, COORDENAR, EXECUTAR, CONTROLAR E AVALIAR AS AÇÕES SETORIAIS A CARGO DO MUNICÍPIO RELATIVAS:</p> <p>I – À POLÍTICA MUNICIPAL DE DESENVOLVIMENTO ECONÔMICO;</p> <p>II – À PROMOÇÃO E AO FOMENTO:</p> <p>A) DA INDÚSTRIA, DO COMÉRCIO E DOS SERVIÇOS;</p> <p>B) DO COOPERATIVISMO, DO ARTESANATO DE GRUPOS REGIONAIS, CULTURAIS E ÉTNICOS, DOS ARRANJOS PRODUTIVOS LOCAIS, DA ECONOMIA SOLIDÁRIA E DA ECONOMIA CRIATIVA.</p> <p>III – AO APOIO E AO FOMENTO DAS MICROEMPRESAS E EMPRESAS DE PEQUENO E MÉDIO PORTE E DO MICROEMPREENDEDOR INDIVIDUAL;</p> <p>IV – AO APOIO À LOGÍSTICA EM GERAL E AO COMÉRCIO EXTERIOR;</p> <p>V – À PROSPECÇÃO, IDENTIFICAÇÃO E CRIAÇÃO DE OPORTUNIDADES LOCAIS, NACIONAIS E INTERNACIONAIS DE NEGÓCIOS, PROMOVENDO A ATRAÇÃO DE INVESTIMENTOS PARA O MUNICÍPIO;</p> <p>VI – AO ESTÍMULO E INCENTIVO À INSTALAÇÃO E MANUTENÇÃO DE EMPREENDIMENTOS NA CIDADE;</p> <p>VII – AO DESENVOLVIMENTO E AO FOMENTO DA PESQUISA, DA INOVAÇÃO E DO EMPREENDEDORISMO</p> <p>VIII – AO APOIO À GERAÇÃO E À APLICAÇÃO DO CONHECIMENTO CIENTÍFICO E TECNOLÓGICO;</p> <p>IX – ÀS ATIVIDADES DE PROTEÇÃO E DEFESA DO CONSUMIDOR;</p> <p>X – À POLÍTICA DE INVESTIMENTO EM QUALIFICAÇÃO E REQUALIFICAÇÃO PROFISSIONAL E EM GERAÇÃO DE EMPREGO;</p> <p>XI – À COORDENAÇÃO DA GESTÃO MUNICIPALIZADA DOS PROGRAMAS DA POLÍTICA PÚBLICA DE TRABALHO PROMOVIDAS PELA UNIÃO;</p> <p>XII – À ARTICULAÇÃO E AO FOMENTO DAS ATIVIDADES TURÍSTICAS DO MUNICÍPIO;</p> <p>XIII – AO ASSESSORAMENTO AO PREFEITO NO CUMPRIMENTO DA AGENDA INTERNACIONAL, BEM COMO NA REALIZAÇÃO DO RECEPTIVO DE MISSÕES, AUTORIDADES E INSTITUIÇÕES FINANCEIRAS;</p> <p>XIV – A PROGRAMAS ESTRATÉGICOS PARA O DESENVOLVIMENTO URBANO, EM ARTICULAÇÃO COM A SMPU;</p>



LEGISLAÇÃO	ATRIBUIÇÕES/OBJETIVOS
<p>LEI MUNICIPAL Nº 3.237, DE 11 DE AGOSTO DE 1980. LEI MUNICIPAL Nº 11.065, DE 1º DE AGOSTO DE 2017.</p>	<p>A EMPRESA MUNICIPAL DE TURISMO DE BELO HORIZONTE S/A - BELOTUR - TEM COMO COMPETÊNCIA:</p> <ul style="list-style-type: none">- PLANEJAR, IMPLANTAR, ADMINISTRAR, SUPERVISIONAR E FISCALIZAR UNIDADES E COMPLEXOS TURÍSTICOS DEFINIDOS NESTA LEI, GERINDO OS RESPECTIVOS FUNDOS CONDOMINIAIS A ELES RELATIVOS;- PROMOVER OS RECURSOS TURÍSTICOS DE BELO HORIZONTE NOS MERCADOS ESTADUAL, NACIONAL E NO EXTERIOR, E FOMENTAR SUA COMERCIALIZAÇÃO PELA INICIATIVA PRIVADA;- PROMOVER EVENTOS CULTURAIS, ARTÍSTICOS E SOCIAIS QUE ATENDAM À DEMANDA DE RECREAÇÃO E LAZER NO MUNICÍPIO;- PROMOVER E ADMINISTRAR, DIRETA E INDIRETAMENTE, EVENTOS QUE POSSAM ATRAIR CORRENTES TURÍSTICAS PARA O MUNICÍPIO;- PRESTAR SERVIÇOS DE SUA ESPECIALIDADE A ÓRGÃOS E ENTIDADES DA ADMINISTRAÇÃO PÚBLICA E A PARTICULARES, MEDIANTE REMUNERAÇÃO;- MANTER SISTEMA DE INFORMAÇÕES E DE PUBLICAÇÕES TURÍSTICAS RELATIVO A CIDADE DE BELO HORIZONTE;- PRATICAR TODA E QUALQUER AÇÃO DIRETA OU INDIRETAMENTE RELACIONADA COM O DESENVOLVIMENTO TURÍSTICO, RECREATIVO E DE LAZER DE BELO HORIZONTE;- PROMOVER O FOMENTO INDUSTRIAL, DE COMÉRCIO E DE PRESTAÇÃO DE SERVIÇO;- EXECUTAR ATIVIDADES DESTINADAS AO DESENVOLVIMENTO ECÔNOMICO SUSTENTÁVEL DO MUNICÍPIO.



LEGISLAÇÃO	ATRIBUIÇÕES/OBJETIVOS
<p>LEI MUNICIPAL Nº 7.638, DE 19 DE JANEIRO DE 1999. LEI MUNICIPAL Nº 11.065, DE 1º DE AGOSTO DE 2017.</p>	<p>O FUNDO MUNICIPAL DE DESENVOLVIMENTO ECONÔMICO DE BELO HORIZONTE - FUMDEBH - TEM COMO OBJETIVO:</p> <ul style="list-style-type: none">- FORNECER SUPORTE FINANCEIRO AO PROGRAMA DE INCENTIVO À INSTALAÇÃO E AMPLIAÇÃO DE EMPRESAS - PROEMP;- FORNECER SUPORTE A OUTROS PROGRAMAS DA MESMA NATUREZA INSTITUÍDOS PELO PODER PÚBLICO MUNICIPAL.



LEGISLAÇÃO	ATRIBUIÇÕES/OBJETIVOS
<p>LEI MUNICIPAL Nº 10.823, DE 29 DE JUNHO DE 2015. LEI MUNICIPAL Nº 11.065, DE 1º DE AGOSTO DE 2017.</p>	<p>O FUNDO MUNICIPAL DE TURISMO - FUMTUR - TEM COMO OBJETIVO:</p> <ul style="list-style-type: none">- FOMENTAR AS ATIVIDADES RELACIONADAS AO TURISMO NO MUNICÍPIO, VISANDO CRIAR ALTERNATIVAS DE GERAÇÃO DE EMPREGO, MELHORIA DE RENDA E QUALIDADE DE VIDA DA POPULAÇÃO DE BELO HORIZONTE;- MELHORAR A INFRAESTRUTURA TURÍSTICA;- INCENTIVAR A DIVULGAÇÃO E PROMOÇÃO DO MUNICÍPIO E DE SEUS PRODUTOS TURÍSTICOS;- TREINAR E CAPACITAR PROFISSIONAIS VINCULADOS AO TURISMO;- ATRAIR, CAPTAR E PROMOVER EVENTOS DE INTERESSE TURÍSTICO PARA O MUNICÍPIO, SENDO TAIS EVENTOS DE NATUREZA EMPRESARIAL, ARTÍSTICA, ESPORTIVA, SOCIAL E OUTROS CONCERNENTES À DEMANDA DE NEGÓCIOS, CULTURA E LAZER;- MANTER E CRIAR NOVOS SERVIÇOS DE APOIO AO TURISMO NO MUNICÍPIO.



LEGISLAÇÃO	ATRIBUIÇÕES/OBJETIVOS
<p>LEI MUNICIPAL Nº 7.568, DE 04 DE SETEMBRO DE 1998. LEI MUNICIPAL Nº 11.065, DE 1º DE AGOSTO DE 2017.</p>	<p>O FUNDO MUNICIPAL DE PROTEÇÃO E DEFESA DO CONSUMIDOR - FMPDC - TEM POR FINALIDADE: - SUBSIDIAR E FINANCIAR PROJETOS RELACIONADOS COM A POLÍTICA NACIONAL DE RELAÇÕES DE CONSUMO.</p>



LEGISLAÇÃO	ATRIBUIÇÕES/OBJETIVOS
LEI MUNICIPAL Nº 11.065, DE 1º DE AGOSTO DE 2017.	A SECRETARIA MUNICIPAL DE ESPORTES E LAZER – SMEL – TEM COMO COMPETÊNCIA: I – PLANEJAR, DIRIGIR, EXECUTAR, CONTROLAR E AVALIAR AS ATIVIDADES SETORIAIS A CARGO DO MUNICÍPIO QUE VISEM AO DESENVOLVIMENTO SOCIAL, POR MEIO DE AÇÕES RELACIONADAS AO ESPORTE E AO LAZER; II – COORDENAR AS PRÁTICAS DE ESPORTES, ATIVIDADES FÍSICAS E DE LAZER PARA A POPULAÇÃO; III – PLANEJAR AS ATIVIDADES DE IMPLANTAÇÃO E CONTROLE DE EQUIPAMENTOS ESPORTIVOS NO MUNICÍPIO.



LEGISLAÇÃO	ATRIBUIÇÕES/OBJETIVOS
LEI MUNICIPAL Nº 11.065, DE 1º DE AGOSTO DE 2017.	<p>A SECRETARIA MUNICIPAL DE CULTURA – SMC – TEM COMO COMPETÊNCIA:</p> <p>- PLANEJAR, ORGANIZAR, DIRIGIR, COORDENAR, EXECUTAR, CONTROLAR E AVALIAR AS AÇÕES SETORIAIS A CARGO DO MUNICÍPIO RELATIVAS:</p> <p>I – À FORMULAÇÃO DE POLÍTICAS CULTURAIS DEMOCRÁTICAS, TRANSVERSAIS, PARTICIPATIVAS, TRANSPARENTES E DESCENTRALIZADAS PARA O MUNICÍPIO;</p> <p>II – AO PLENO EXERCÍCIO DOS DIREITOS CULTURAIS E À DEMOCRATIZAÇÃO E UNIVERSALIZAÇÃO DO ACESSO À CULTURA;</p> <p>III – À PROMOÇÃO DA DIVERSIDADE CULTURAL E ÉTNICO-RACIAL;</p> <p>IV – À PROTEÇÃO DO PATRIMÔNIO CULTURAL MATERIAL E IMATERIAL;</p> <p>V – À FORMALIZAÇÃO DE POLÍTICAS E PROGRAMAS PARA VALORIZAÇÃO DOS SETORES ARTÍSTICO-CULTURAIS DO MUNICÍPIO, INCLUINDO AS MANIFESTAÇÕES DAS CULTURAS POPULARES TRADICIONAIS E URBANAS, PATRIMONIAIS, INDÍGENAS E AFRO-BRASILEIRAS;</p> <p>VI – À COORDENAÇÃO DA POLÍTICA MUNICIPAL DE ARQUIVOS;</p> <p>VII – AO FOMENTO DA PESQUISA EM ARTES, CULTURA E GESTÃO CULTURAL;</p> <p>VIII - À ELABORAÇÃO DA POLÍTICA MUNICIPAL DE ARQUIVOS;</p> <p>IX – À ELABORAÇÃO DA POLÍTICA MUNICIPAL DE PROTEÇÃO DO PATRIMÔNIO HISTÓRICO, ARTÍSTICO E URBANO, EM ARTICULAÇÃO COM A POLÍTICA URBANA DO MUNICÍPIO;</p> <p>X – À FORMULAÇÃO DE POLÍTICAS PÚBLICAS E PLANEJAMENTO DAS ATIVIDADES DAS UNIDADES CULTURAIS DO MUNICÍPIO.</p>



LEGISLAÇÃO	ATRIBUIÇÕES/OBJETIVOS
<p>LEI MUNICIPAL Nº 11.010, DE 23 DE DEZEMBRO DE 2016. LEI MUNICIPAL Nº 11.065, DE 1º DE AGOSTO DE 2017.</p>	<p>O FUNDO MUNICIPAL DE CULTURA TEM COMO OBJETIVO:</p> <ul style="list-style-type: none">- CAPTAR E DESTINAR RECURSOS PARA PROJETOS E AÇÕES COMPATÍVEIS COM AS FINALIDADES DA POLÍTICA CULTURAL DO MUNICÍPIO.



LEGISLAÇÃO	ATRIBUIÇÕES/OBJETIVOS
<p>LEI MUNICIPAL Nº 10.499, DE 02 DE JULHO DE 2012. LEI MUNICIPAL Nº 11.065, DE 1º DE AGOSTO DE 2017.</p>	<p>O FUNDO DE PROTEÇÃO DO PATRIMÔNIO CULTURAL DO MUNICÍPIO DE BELO HORIZONTE - FPPC-BH - TEM POR FINALIDADE:</p> <p>- PRESTAR APOIO FINANCEIRO, EM CARÁTER SUPLEMENTAR, A PROJETOS E AÇÕES DESTINADOS À PROMOÇÃO, PRESERVAÇÃO, MANUTENÇÃO E CONSERVAÇÃO DO PATRIMÔNIO CULTURAL DO MUNICÍPIO.</p>



LEGISLAÇÃO	ATRIBUIÇÕES/OBJETIVOS
LEI MUNICIPAL Nº 11.065, DE 1º DE AGOSTO DE 2017.	A FUNDAÇÃO MUNICIPAL DE CULTURA – FMC – TEM COMO FINALIDADE: - PLANEJAR, DESENVOLVER PROJETOS, PROGRAMAS E ATIVIDADES DA AÇÃO CULTURAL, COM VISTAS A PROMOVER A POLÍTICA CULTURAL DO MUNICÍPIO COM ATIVIDADES QUE VISEM AO DESENVOLVIMENTO CULTURAL.



LEGISLAÇÃO	ATRIBUIÇÕES/OBJETIVOS
LEI MUNICIPAL Nº 11.065, DE 1º DE AGOSTO DE 2017.	<p>A SECRETARIA MUNICIPAL DE ASSUNTOS INSTITUCIONAIS E COMUNICAÇÃO SOCIAL – SMAICS – TEM COMO COMPETÊNCIA:</p> <p>- COORDENAR E DESENVOLVER AS ATIVIDADES DE:</p> <p>I – INTERLOCUÇÃO COM O PODER LEGISLATIVO MUNICIPAL, COM OS DEMAIS ENTES FEDERADOS E COM ORGANISMOS DA SOCIEDADE CIVIL; II – ARTICULAÇÃO POLÍTICA INTERGOVERNAMENTAL; III – RELAÇÕES PÚBLICAS E CERIMONIAL; IV – COMUNICAÇÃO EXTERNA E INTERNA DO PODER EXECUTIVO; V – ASSESSORIA DE IMPRENSA, COBERTURA E DISTRIBUIÇÃO DE MATERIAL JORNALÍSTICO; VI – AJUDÂNCIA DE ORDENS E SEGURANÇA PESSOAL DO PREFEITO; VII – ASSESSORAMENTO NAS RELAÇÕES INSTITUCIONAIS ENTRE O PODER EXECUTIVO MUNICIPAL, A POLÍCIA MILITAR DE MINAS GERAIS, O CORPO DE BOMBEIROS MILITAR DE MINAS GERAIS, ORGANIZAÇÕES MILITARES, POLÍCIA CIVIL DE MINAS GERAIS E POLÍCIA FEDERAL; VIII – APOIO E ASSESSORAMENTO AO GABINETE DO PREFEITO.</p>



LEGISLAÇÃO	ATRIBUIÇÕES/OBJETIVOS
LEI MUNICIPAL Nº 11.065, DE 1º DE AGOSTO DE 2017.	<p>A SECRETARIA MUNICIPAL DE POLÍTICA URBANA – SMPU – TEM COMO COMPETÊNCIA:</p> <ul style="list-style-type: none">I – COORDENAR E ARTICULAR AS POLÍTICAS DE PLANEJAMENTO, DE REGULAÇÃO E DE FISCALIZAÇÃO URBANA PARA O DESENVOLVIMENTO URBANO SUSTENTÁVEL E PARA O CUMPRIMENTO DA FUNÇÃO SOCIAL DA PROPRIEDADE;II – IMPLEMENTAR AÇÕES QUE PROPORCIONEM QUALIDADE DO ESPAÇO PÚBLICO POR MEIO DE INICIATIVAS DE PLANEJAMENTO URBANO, COORDENAÇÃO DE PROJETOS URBANOS ESPECIAIS, REGULAÇÃO E FISCALIZAÇÃO DO USO DO LOGRADOURO PÚBLICO, BEM COMO O DISCIPLINAMENTO DAS POSTURAS MUNICIPAIS;III – IMPLEMENTAR E MONITORAR O PLANO DIRETOR MUNICIPAL E OS INSTRUMENTOS DE POLÍTICA URBANA PARA A JUSTA DISTRIBUIÇÃO DOS BENEFÍCIOS E ÔNUS DECORRENTES DO PROCESSO DE URBANIZAÇÃO;IV – IMPLEMENTAR A REGULAÇÃO E O CONTROLE URBANO, POR MEIO DO ORDENAMENTO TERRITORIAL E DO CONTROLE DO PARCELAMENTO, DA OCUPAÇÃO E DO USO DO SOLO E DO LOGRADOURO PÚBLICO;V – PROMOVER A HARMONIA E O EQUILÍBRIO NO ESPAÇO URBANO POR MEIO DO DISCIPLINAMENTO DAS POSTURAS MUNICIPAIS;VI – IMPLEMENTAR A POLÍTICA DE FISCALIZAÇÃO NAS ÁREAS DE CONTROLE URBANO E AMBIENTAL, INCLUSIVE MEDIANTE DELEGAÇÃO PARA OUTROS ÓRGÃOS E ENTIDADES DA ADMINISTRAÇÃO MUNICIPAL;VII – ELABORAR PROPOSTAS DE LEGISLAÇÃO URBANÍSTICA MUNICIPAL;VIII – MONITORAR O DESENVOLVIMENTO URBANO E GERENCIAR O SISTEMA DE INFORMAÇÕES URBANÍSTICAS;IX – ELABORAR PLANOS, PROGRAMAS E PROJETOS DE DESENVOLVIMENTO URBANO;X – COORDENAR AS ATIVIDADES DE LICENCIAMENTO DE EMPREENDIMENTOS DE IMPACTO;XI – PLANEJAR, ARTICULAR E MONITORAR NO ÂMBITO MUNICIPAL AS POLÍTICAS DE ARTICULAÇÃO METROPOLITANA;XII – PROMOVER E COORDENAR PROCESSOS PARTICIPATIVOS E DE EDUCAÇÃO URBANA PARA PLANEJAMENTO E GESTÃO DO ORDENAMENTO E DA APROPRIAÇÃO DO SOLO URBANO.



**Prefeitura Municipal
de Belo Horizonte**

QUADRO DE DETALHAMENTO DE DESPESAS - 2018

R\$ 1,00

01 - LEGISLATIVO MUNICIPAL

01 - CÂMARA MUNICIPAL

A P L I C A Ç Ã O P R O G R A M A D A				CLASSIFICAÇÃO ORÇAMENTÁRIA			I M P O R T Â N C I A		
				PROJETO/ATIVIDADE	CAT / G / M.A.	ESF.	FONTE	DETALHADA	TOTAL APLICAÇÃO
Execução da Atividade Institucional do Poder Legislativo Municipal				0101.010310012.001	3190	F	01.00	145.415.000	158.625.000
					3191	F	01.00	13.210.000	
					3390	F	03.00	60.649.600	
					3391	F	03.00	8.400	
					4490	F	04.00	225.000	
Transparência e Comunicação do Poder Legislativo Municipal				0101.010310012.920	3390	F	03.00	5.717.000	5.717.000
Modernização da Infraestrutura Tecnológica do Poder Legislativo Municipal				0101.010310012.921	4490	F	04.00	4.180.000	4.180.000
Modernização da Infraestrutura Física do Poder Legislativo Municipal				0101.010310012.922	4490	F	04.00	5.000.000	5.000.000
Encargos com Inativos do Legislativo				0101.092720333.003	3190	S	01.00	13.437.000	13.437.000
TOT. FISCAL	TOT. SEGURIDADE	PES. ENC. SOC.	OUT. DESP. COR.	DESP. CAPITAL	REC. ORDIN.	REC. VINCUL.	TOTAL GERAL		
234.405.000	13.437.000	172.062.000	66.375.000	9.405.000	247.842.000	0	247.842.000		



**Prefeitura Municipal
de Belo Horizonte**

QUADRO DE DETALHAMENTO DE DESPESAS - 2018

R\$ 1,00

02 - ADMINISTRAÇÃO SUPERIOR DO EXECUTIVO MUNICIPAL

01 - GABINETE DO PREFEITO

A P L I C A Ç Ã O P R O G R A M A D A				CLASSIFICAÇÃO ORÇAMENTÁRIA			I M P O R T Â N C I A		
				PROJETO/ATIVIDADE	CAT / G / M.A.	ESF.	FONTE	DETALHADA	TOTAL APLICAÇÃO
Serviços Administrativos e Financeiros				0201.041220072.900	3190	F	01.00	13.476.001	15.401.001 16.691.015 31.200 32.123.216
					3191	F	01.00	1.925.000	
					3390	F	03.00	16.691.015	
					4490	F	04.00	31.200	
Direção Superior da Política Municipal				0201.041220962.004	3190	F	01.00	3.912.000	3.974.000 1.160.243 20.000 5.154.243
					3191	F	01.00	62.000	
					3390	F	03.00	1.160.243	
					4490	F	04.00	20.000	
TOT. FISCAL	TOT. SEGURIDADE	PES. ENC. SOC.	OUT. DESP. COR.	DESP. CAPITAL	REC. ORDIN.	REC. VINCUL.	TOTAL GERAL		
37.277.459	0	19.375.001	17.851.258	51.200	37.277.459	0	37.277.459		



**Prefeitura Municipal
de Belo Horizonte**

QUADRO DE DETALHAMENTO DE DESPESAS - 2018

R\$ 1,00

02 - ADMINISTRAÇÃO SUPERIOR DO EXECUTIVO MUNICIPAL

02 - GABINETE DO VICE-PREFEITO

A P L I C A Ç Ã O P R O G R A M A D A				CLASSIFICAÇÃO ORÇAMENTÁRIA			I M P O R T Â N C I A		
				PROJETO/ATIVIDADE	CAT / G / M.A.	ESF.	FONTE	DETALHADA	TOTAL APLICAÇÃO
Manutenção do Gabinete do Vice-Prefeito				0202.041220962.801	3190	F	01.00	919.000	
					3191	F	01.00	7.000	926.000
					3390	F	03.00	314.971	314.971
					4490	F	04.00	10.000	10.000
								1.250.971	
TOT. FISCAL	TOT. SEGURIDADE	PES. ENC. SOC.	OUT. DESP. COR.	DESP. CAPITAL	REC. ORDIN.	REC. VINCUL.	TOTAL GERAL		
1.250.971	0	926.000	314.971	10.000	1.250.971	0	1.250.971		



**Prefeitura Municipal
de Belo Horizonte**

QUADRO DE DETALHAMENTO DE DESPESAS - 2018

R\$ 1,00

05 - PROCURADORIA-GERAL DO MUNICÍPIO

00 - PROCURADORIA-GERAL DO MUNICÍPIO

A P L I C A Ç Ã O P R O G R A M A D A				CLASSIFICAÇÃO ORÇAMENTÁRIA			I M P O R T Â N C I A			
				PROJETO/ATIVIDADE	CAT / G / M.A.	ESF.	FUNTE	DETALHADA	TOTAL APLICAÇÃO	
Gestão Processual dos Assuntos Jurídicos				0500.040620032.010	3190	F	01.00	3.792.000	4.123.000	
					3191	F	01.00	331.000		
					3390	F	03.00	7.865.000		7.865.000
					4490	F	04.00	550.000		550.000
								12.538.000		
Indenizações Administrativas e Sentenças Judiciais				0500.040620032.011	3390	F	03.00	1.450.000	1.450.000	
								1.450.000		
Gerenciamento do Sistema Processual de Cobrança da Dívida Ativa				0500.040620032.012	3390	F	03.00	500.000	500.000	
								500.000		
Gerenciamento de Atividades Contenciosas				0500.040620032.028	3190	F	01.00	37.542.300	41.070.301	
					3191	F	01.00	3.528.001		
					3390	F	03.00	1.257.001		1.257.001
								42.327.302		
TOT. FISCAL	TOT. SEGURIDADE	PES. ENC. SOC.	OUT. DESP. COR.	DESP. CAPITAL	REC. ORDIN.	REC. VINCUL.	TOTAL GERAL			
56.815.302	0	45.193.301	11.072.001	550.000	56.815.302	0	56.815.302			



**Prefeitura Municipal
de Belo Horizonte**

QUADRO DE DETALHAMENTO DE DESPESAS - 2018

R\$ 1,00

05 - PROCURADORIA-GERAL DO MUNICÍPIO

01 - FUNDO DA PROCURADORIA-GERAL - FPGM DO MUNICÍPIO

A P L I C A Ç Ã O P R O G R A M A D A				CLASSIFICAÇÃO ORÇAMENTÁRIA			I M P O R T Â N C I A		
				PROJETO/ATIVIDADE	CAT / G / M.A.	ESF.	FONTE	DETALHADA	TOTAL APLICAÇÃO
Operação do Fundo da Procuradoria-Geral do Município				0501.041230032.830	3390	F	03.00	1.897.000	2.107.000 5.250.000 7.357.000
					3391	F	03.00	210.000	
					4490	F	04.00	5.250.000	
TOT. FISCAL	TOT. SEGURIDADE	PES. ENC. SOC.	OUT. DESP. COR.	DESP. CAPITAL	REC. ORDIN.	REC. VINCUL.	TOTAL GERAL		
7.357.000	0	0	2.107.000	5.250.000	7.357.000	0	7.357.000		



**Prefeitura Municipal
de Belo Horizonte**

QUADRO DE DETALHAMENTO DE DESPESAS - 2018

R\$ 1,00

06 - SECRETARIA MUNICIPAL DE PLANEJAMENTO, ORÇAMENTO E GESTÃO

00 - SECRETARIA MUNICIPAL DE PLANEJAMENTO, ORÇAMENTO E GESTÃO

A P L I C A Ç Ã O P R O G R A M A D A	CLASSIFICAÇÃO ORÇAMENTÁRIA				I M P O R T Â N C I A	
	PROJETO/ATIVIDADE	CAT / G / M.A.	ESF.	FONTE	DETALHADA	TOTAL APLICAÇÃO
Gestão do Processo de Planejamento e Orçamento	0600.041210042.518	3190	F	01.00	5.110.000	5.110.000
		3390	F	03.00	297.640	297.640
		4490	F	04.00	5.000	5.000
					5.412.640	
Serviços Administrativos e Financeiros	0600.041211482.900	3190	F	01.00	2.393.000	
		3191	F	01.00	287.000	2.680.000
		3390	F	03.00	6.580.800	6.580.800
		3390	F	03.30	5.000	5.000
		4490	F	04.00	6.000	6.000
					9.271.800	
Gerenciamento do Sistema de Recursos Humanos	0600.041220142.809	3190	F	01.00	27.991.000	
		3191	F	01.00	8.243.000	36.234.000
		3390	F	03.00	4.017.820	4.017.820
		4490	F	04.00	10.000	10.000
					40.261.820	
Gestão e Modernização de Processos e Promoção da Eficiência Administrativa	0600.041221661.323	4490	F	04.00	2.482.490	2.482.490
		4490	F	04.80	22.342.410	22.342.410
					24.824.900	
Serviços Administrativos e Financeiros	0600.041221662.900	3190	F	01.00	4.125.000	
		3191	F	01.00	649.000	4.774.000
		3390	F	03.00	266.000	266.000
					5.040.000	
Melhoria da Qualidade do Relacionamento com o Cidadão	0600.041223022.365	3190	F	01.00	1.478.000	
		3191	F	01.00	104.000	1.582.000
		3390	F	03.00	15.590.180	15.590.180
		4490	F	04.00	718.920	718.920
		4490	F	04.80	4.859.280	4.859.280
					22.750.380	
Gerenciamento do Sistema de Previdência	0600.091220262.174	3190	S	01.00	2.806.000	
		3191	S	01.00	384.000	3.190.000
		3390	S	03.00	229.000	229.000



**Prefeitura Municipal
de Belo Horizonte**

QUADRO DE DETALHAMENTO DE DESPESAS - 2018

R\$ 1,00

06 - SECRETARIA MUNICIPAL DE PLANEJAMENTO, ORÇAMENTO E GESTÃO

00 - SECRETARIA MUNICIPAL DE PLANEJAMENTO, ORÇAMENTO E GESTÃO

A P L I C A Ç Ã O P R O G R A M A D A				CLASSIFICAÇÃO ORÇAMENTÁRIA			I M P O R T Â N C I A		
				PROJETO/ATIVIDADE	CAT / G / M.A.	ESF.	FONTE	DETALHADA	TOTAL APLICAÇÃO
Gerenciamento do Sistema de Previdência				0600.091220262.174	4490	S	04.00	15.000	15.000
					4490	S	04.80	5.000	5.000
Programa de Atenção a Saúde e Segurança do Servidor									3.439.000
				0600.113310142.021	3390	F	03.00	5.491.700	5.491.700
Gestão do Plano Diretor de Informática									5.491.700
				0600.195721481.373	3390	F	03.00	110.184	110.184
					4490	F	04.00	50.000	50.000
					4490	F	04.30	3.151.416	3.151.416
					6.655.194	6.655.194			
						9.966.794			
TOT. FISCAL	TOT. SEGURIDADE	PES. ENC. SOC.	OUT. DESP. COR.	DESP. CAPITAL	REC. ORDIN.	REC. VINCUL.	TOTAL GERAL		
123.020.034	3.439.000	53.570.000	32.588.324	40.300.710	96.095.928	30.363.106	126.459.034		



**Prefeitura Municipal
de Belo Horizonte**

QUADRO DE DETALHAMENTO DE DESPESAS - 2018

R\$ 1,00

06 - SECRETARIA MUNICIPAL DE PLANEJAMENTO, ORÇAMENTO E GESTÃO

04 - EMPRESA DE INFORMÁTICA E INFORMAÇÃO DO MUNICÍPIO DE BELO HORIZONTE

A P L I C A Ç Ã O P R O G R A M A D A	CLASSIFICAÇÃO ORÇAMENTÁRIA				I M P O R T Â N C I A	
	PROJETO/ATIVIDADE	CAT / G / M.A.	ESF.	FONTE	DETALHADA	TOTAL APLICAÇÃO
Evolução da Rede de Telecomunicações da PBH	0604.123610852.605	3190	F	01.00	20.000	20.000
		3390	F	03.00	1.000	1.000
Serviços Administrativos e Financeiros	0604.191220852.900	3190	F	01.00	14.096.147	14.096.147
		3190	F	01.07	11.341.292	11.341.292
		3191	F	01.00	2.000	2.000
		3390	F	03.00	14.749.581	14.749.581
		3390	F	03.07	722.567	722.567
		3391	F	03.00	17.116	17.116
		4490	F	04.07	2.009.324	2.009.324
					42.938.027	
Centro de Recondicionamento de Computadores	0604.191263022.604	3190	F	01.00	2.218.872	2.218.872
		3190	F	01.30	522.170	522.170
		3350	F	03.00	1.000	
		3390	F	03.00	235.469	235.469
		3390	F	03.30	331.537	331.537
		4490	F	04.07	40.800	40.800
					3.349.848	
Evolução da Rede de Telecomunicações da PBH	0604.193020852.605	3190	F	01.00	746.472	746.472
		3390	F	03.00	278.014	278.014
					1.024.486	
Gerenciamento, Implantação e Atendimento de Serviços na RMI	0604.195720852.602	3190	F	01.00	33.232.649	
		3191	F	01.00	2.000	33.234.649
		3390	F	03.00	4.410.206	4.410.206
		4490	F	04.07	490.000	490.000
		4490	F	04.30	3.140.936	3.140.936
					41.275.791	
Implantação de Soluções e Modernização de Sistemas	0604.195720852.603	3190	F	01.00	31.344.021	31.344.021
		3390	F	03.00	2.517.136	2.517.136
		3390	F	03.30	100.000	100.000
		4490	F	04.07	30.000	30.000



**Prefeitura Municipal
de Belo Horizonte**

QUADRO DE DETALHAMENTO DE DESPESAS - 2018

R\$ 1,00

06 - SECRETARIA MUNICIPAL DE PLANEJAMENTO, ORÇAMENTO E GESTÃO

04 - EMPRESA DE INFORMÁTICA E INFORMAÇÃO DO MUNICÍPIO DE BELO HORIZONTE

A P L I C A Ç Ã O P R O G R A M A D A				CLASSIFICAÇÃO ORÇAMENTÁRIA			I M P O R T Â N C I A		
				PROJETO/ATIVIDADE	CAT / G / M.A.	ESF.	FONTE	DETALHADA	TOTAL APLICAÇÃO
Evolução da Rede de Telecomunicações da PBH				0604.195720852.605	3390	F	03.00	7.264.536	33.991.157
					4490	F	04.07	387.400	7.264.536
					4490	F	04.30	4.114.945	4.114.945
Implantação de Soluções e Modernização de Sistemas				0604.195723022.603	3390	F	03.00	2.000	11.766.881
									2.000
									2.000
Fomentar Pólo Tecnológico de BH				0604.195723022.905	3390	F	03.00	302.216	302.216
					4490	F	04.07	30.000	30.000
					4490	F	04.30	155.000	155.000
					487.216				
TOT. FISCAL	TOT. SEGURIDADE	PES. ENC. SOC.	OUT. DESP. COR.	DESP. CAPITAL	REC. ORDIN.	REC. VINCUL.	TOTAL GERAL		
134.856.406	0	93.525.623	30.932.378	10.398.405	111.440.435	23.415.971	134.856.406		



**Prefeitura Municipal
de Belo Horizonte**

QUADRO DE DETALHAMENTO DE DESPESAS - 2018

R\$ 1,00

06 - SECRETARIA MUNICIPAL DE PLANEJAMENTO, ORÇAMENTO E GESTÃO

13 - FUNDO FINANCEIRO

A P L I C A Ç Ã O P R O G R A M A D A				CLASSIFICAÇÃO ORÇAMENTÁRIA			I M P O R T Â N C I A		
				PROJETO/ATIVIDADE	CAT / G / M.A.	ESF.	FONTE	DETALHADA	TOTAL APLICAÇÃO
Encargos e Benefícios Previdenciários - PBH				0613.092720263.004	3190	S	09.00	212.882.313	212.882.313
					3190	S	09.70	296.547.329	
					3191	S	09.70	3.000	
					3320	S	09.70	3.455.884	
					3391	S	09.70	1.000	
Encargos e Benefícios Previdenciários - Educação				0613.092720263.005	3190	S	09.00	319.320.469	319.320.469
					3190	S	09.70	247.398.095	
					3191	S	09.70	3.000	
Encargos e Benefícios Previdenciários - Autarquias e Fundações				0613.092720263.006	3190	S	09.70	1.344.613	1.344.613
Encargos e Benefícios Previdenciários - Câmara				0613.092720263.007	3190	S	09.70	1.083.455	1.084.955
					3191	S	09.70	1.500	
TOT. FISCAL	TOT. SEGURIDADE	PES. ENC. SOC.	OUT. DESP. COR.	DESP. CAPITAL	REC. ORDIN.	REC. VINCUL.	TOTAL GERAL		
0	1.082.040.658	1.078.583.774	3.456.884	0	532.202.782	549.837.876	1.082.040.658		



**Prefeitura Municipal
de Belo Horizonte**

QUADRO DE DETALHAMENTO DE DESPESAS - 2018

R\$ 1,00

06 - SECRETARIA MUNICIPAL DE PLANEJAMENTO, ORÇAMENTO E GESTÃO

14 - FUNDO PREVIDENCIÁRIO - BHPREV

A P L I C A Ç Ã O P R O G R A M A D A	CLASSIFICAÇÃO ORÇAMENTÁRIA				I M P O R T Â N C I A		
	PROJETO/ATIVIDADE	CAT / G / M.A.	ESF.	FUNTE	DETALHADA	TOTAL APLICAÇÃO	
Gerenciamento da Taxa de Administração para RPPS	0614.092720262.871	3190	S	09.70	1.000		
		3191	S	09.70	2.000		
		3350	S	09.70	5.000		
		3390	S	09.70	4.062.416		
		3391	S	09.70	2.000		
		4490	S	09.70	177.780	4.250.196	
						4.250.196	
Encargos e Benefícios Previdenciários - PBH	0614.092720263.004	3190	S	09.70	2.216.604		
		3191	S	09.70	3.000		
		3320	S	09.70	1.000	2.220.604	
						2.220.604	
Encargos e Benefícios Previdenciários - Educação	0614.092720263.005	3190	S	09.70	3.330.380		
		3191	S	09.70	3.000	3.333.380	
						3.333.380	
Encargos e Benefícios Previdenciários - Autarquias e Fundações	0614.092720263.006	3190	S	09.70	981.077	981.077	
						981.077	
Encargos e Benefícios Previdenciários - Câmara	0614.092720263.007	3190	S	09.70	109.535		
		3191	S	09.70	1.500	111.035	
						111.035	
Reserva de Contingência	0614.999999999.999	9999	F	09.70	186.157.815	186.157.815	
						186.157.815	
TOT. FISCAL	TOT. SEGURIDADE	PES. ENC. SOC.	OUT. DESP. COR.	DESP. CAPITAL	REC. ORDIN.	REC. VINCUL.	TOTAL GERAL
186.157.815	10.896.292	6.648.096	190.228.231	177.780	0	197.054.107	197.054.107



**Prefeitura Municipal
de Belo Horizonte**

QUADRO DE DETALHAMENTO DE DESPESAS - 2018

R\$ 1,00

08 - SECRETARIA MUNICIPAL DE FAZENDA

00 - SECRETARIA MUNICIPAL DE FAZENDA

A P L I C A Ç Ã O P R O G R A M A D A	CLASSIFICAÇÃO ORÇAMENTÁRIA				I M P O R T Â N C I A	
	PROJETO/ATIVIDADE	CAT / G / M.A.	ESF.	FONTE	DETALHADA	TOTAL APLICAÇÃO
Gestão do Sistema de Licitações, Suprimentos e Contratos	0800.041220072.019	3190	F	01.00	3.398.000	
		3191	F	01.00	543.000	3.941.000
		3390	F	03.00	343.524	343.524
		4490	F	04.00	26.000	26.000
					4.310.524	
Administração do Patrimônio Municipal	0800.041220072.110	3190	F	01.00	1.442.000	
		3191	F	01.00	256.000	1.698.000
		3390	F	03.00	668.378	668.378
		4490	F	04.00	141.080	141.080
					2.507.458	
Gestão do Sistema Logístico e de Serviços	0800.041220072.808	3190	F	01.00	2.223.000	
		3191	F	01.00	384.000	2.607.000
		3390	F	03.00	929.208	929.208
					3.536.208	
Gerenciamento dos Contratos Centralizados	0800.041220072.911	3190	F	01.00	2.113.000	
		3191	F	01.00	230.000	2.343.000
		3390	F	03.00	278.639	278.639
					2.621.639	
Gestão do Controle do Tesouro Municipal	0800.041221052.528	3190	F	01.00	8.331.000	
		3191	F	01.00	1.058.000	9.389.000
		3390	F	03.00	845.539	845.539
					10.234.539	
Gestão Contábil Municipal	0800.041221052.771	3190	F	01.00	4.590.000	
		3191	F	01.00	490.000	5.080.000
		3390	F	03.00	234.260	234.260
					5.314.260	
Serviços Administrativos e Financeiros	0800.041221052.900	3190	F	01.00	3.476.000	
		3191	F	01.00	364.000	3.840.000
		3390	F	03.00	15.671.705	15.671.705
		4490	F	04.00	145.000	145.000
					19.656.705	



**Prefeitura Municipal
de Belo Horizonte**

QUADRO DE DETALHAMENTO DE DESPESAS - 2018

R\$ 1,00

08 - SECRETARIA MUNICIPAL DE FAZENDA

00 - SECRETARIA MUNICIPAL DE FAZENDA

A P L I C A Ç Ã O P R O G R A M A D A				CLASSIFICAÇÃO ORÇAMENTÁRIA			I M P O R T Â N C I A			
				PROJETO/ATIVIDADE	CAT / G / M.A.	ESF.	FONTE	DETALHADA	TOTAL APLICAÇÃO	
Administração Tributária Municipal				0800.041290132.052	3190	F	01.00	93.331.000	108.034.000	
					3191	F	01.00	14.703.000		7.459.812
					3390	F	03.00	7.459.812		7.459.812
					4490	F	04.00	875.610		875.610
					4490	F	04.80	3.427.000		3.427.000
								119.796.422		
TOT. FISCAL	TOT. SEGURIDADE	PES. ENC. SOC.	OUT. DESP. COR.	DESP. CAPITAL	REC. ORDIN.	REC. VINCUL.	TOTAL GERAL			
167.977.755	0	136.932.000	26.431.065	4.614.690	164.550.755	3.427.000	167.977.755			



**Prefeitura Municipal
de Belo Horizonte**

QUADRO DE DETALHAMENTO DE DESPESAS - 2018

R\$ 1,00

08 - SECRETARIA MUNICIPAL DE FAZENDA

05 - FUNDO DE MODERNIZAÇÃO E APRIMORAMENTO ADM. TRIBUTÁRIA DO MUNICÍPIO

A P L I C A Ç Ã O P R O G R A M A D A				CLASSIFICAÇÃO ORÇAMENTÁRIA			I M P O R T Â N C I A		
				PROJETO/ATIVIDADE	CAT / G / M.A.	ESF.	FONTE	DETALHADA	TOTAL APLICAÇÃO
Coordenação Superior das Finanças				0805.041291052.652	3350	F	03.00	30.000	
					3390	F	03.00	736.000	766.000
					4490	F	04.00	2.455.000	2.455.000
					4490	F	04.80	279.000	279.000
							3.500.000		
TOT. FISCAL	TOT. SEGURIDADE	PES. ENC. SOC.	OUT. DESP. COR.	DESP. CAPITAL	REC. ORDIN.	REC. VINCUL.	TOTAL GERAL		
3.500.000	0	0	766.000	2.734.000	3.221.000	279.000	3.500.000		



**Prefeitura Municipal
de Belo Horizonte**

QUADRO DE DETALHAMENTO DE DESPESAS - 2018

R\$ 1,00

10 - SECRETARIA MUNICIPAL DE ASSISTÊNCIA SOCIAL, SEGURANÇA ALIMENTAR E CIDADANIA

00 - SECRETARIA MUNICIPAL DE ASSISTÊNCIA SOCIAL, SEGURANÇA ALIMENTAR E CIDADANIA

A P L I C A Ç Ã O P R O G R A M A D A	CLASSIFICAÇÃO ORÇAMENTÁRIA				I M P O R T Â N C I A	
	PROJETO/ATIVIDADE	CAT / G / M.A.	ESF.	FONTE	DETALHADA	TOTAL APLICAÇÃO
Participação Popular	1000.081221232.334	3390	S	03.00	63.000	63.000
						63.000
Planejamento e Monitoramento e Divulgação da Política Social	1000.081221232.787	3390	S	03.00	44.700	44.700
		4490	S	04.00	3.000	3.000
						47.700
Gestão dos Equipamentos e Promoção Social	1000.081221232.804	3350	S	03.00	50.000	
		3390	S	03.00	19.000	69.000
		3390	S	03.30	3.000	3.000
		4490	S	04.30	306.000	306.000
						378.000
Serviços Administrativos e Financeiros	1000.081221232.900	3190	S	01.00	17.903.000	
		3191	S	01.00	2.931.000	20.834.000
		3390	S	03.00	8.723.043	8.723.043
		4490	S	04.00	11.500	11.500
						29.568.543
Ações para a Promoção e Proteção dos Direitos da Criança, Adolescentes e suas Famílias	1000.082431632.859	3190	S	01.00	3.634.000	
		3191	S	01.00	114.000	3.748.000
		3390	S	03.00	1.014.400	1.014.400
		4490	S	04.00	67.500	67.500
		4490	S	04.30	201.000	201.000
						5.030.900
Gestão dos Equipamentos e Promoção Social	1000.082441232.804	3190	S	01.00	9.038.000	
		3191	S	01.00	1.814.000	10.852.000
		3350	S	03.00	180.000	
		3390	S	03.00	982.000	1.162.000
						12.014.000
Participação Popular	1000.083061232.334	3390	S	03.00	14.147	14.147
						14.147
Gestão da Assistência Alimentar à Rede Socioassistencial	1000.083061322.120	3190	S	01.00	5.876.000	
		3191	S	01.00	645.000	6.521.000
		3390	S	03.00	7.649.344	7.649.344



**Prefeitura Municipal
de Belo Horizonte**

QUADRO DE DETALHAMENTO DE DESPESAS - 2018

R\$ 1,00

10 - SECRETARIA MUNICIPAL DE ASSISTÊNCIA SOCIAL, SEGURANÇA ALIMENTAR E CIDADANIA

00 - SECRETARIA MUNICIPAL DE ASSISTÊNCIA SOCIAL, SEGURANÇA ALIMENTAR E CIDADANIA

A P L I C A Ç Ã O P R O G R A M A D A	CLASSIFICAÇÃO ORÇAMENTÁRIA				I M P O R T Â N C I A	
	PROJETO/ATIVIDADE	CAT / G / M.A.	ESF.	FONTE	DETALHADA	TOTAL APLICAÇÃO
Mobilização e Educação para o consumo Alimentar Saudável e para Segurança Alimentar e Nu	1000.083063082.331	3390	S	03.00	189.154	14.170.344
		4490	S	04.00	2.500	189.154
Valorização da Gastronomia articulada à Produção Agroecológica e Orgânica	1000.113333082.923	3390	F	03.00	185.269	191.654
						185.269
Ações para o Fortalecimento da Política Municipal de Atendimento à Criança e do Adolescente	1000.142431632.860	3390	F	03.00	20.500	20.500
						20.500
Participação Popular	1000.144221232.334	3390	F	03.00	225.700	225.700
		3390	F	03.30	500	500
		4490	F	04.00	5.000	5.000
		4490	F	04.30	29.500	29.500
Educação Política em Direitos Humanos e Cidadania	1000.144221272.335	3390	F	03.00	32.000	260.700
		3390	F	03.30	36.000	32.000
Promoção, Defesa e Garantia de Direitos	1000.144221272.337	3390	F	03.00	79.000	68.000
		3390	F	03.30	6.000	79.000
Atendimento e Orientação Psicossocial e Jurídico	1000.144221272.345	3390	F	03.00	60.700	85.000
		3390	F	03.30	2.000	60.700
		4490	F	04.00	10.000	2.000
		4490	F	04.30	29.000	10.000
Programa Municipal de Igualdade Racial	1000.144221272.386	3390	F	03.00	15.200	101.700
		3390	F	03.30	106.200	15.200
Apoio à Promoção das Políticas da Juventude	1000.144221272.819	3350	F	03.00	10.000	121.400
		3390	F	03.00	720.000	10.000
		3390	F	03.30	155.000	730.000
		4490	F	04.00	10.000	155.000



**Prefeitura Municipal
de Belo Horizonte**

QUADRO DE DETALHAMENTO DE DESPESAS - 2018

R\$ 1,00

10 - SECRETARIA MUNICIPAL DE ASSISTÊNCIA SOCIAL, SEGURANÇA ALIMENTAR E CIDADANIA

00 - SECRETARIA MUNICIPAL DE ASSISTÊNCIA SOCIAL, SEGURANÇA ALIMENTAR E CIDADANIA

A P L I C A Ç Ã O P R O G R A M A D A	CLASSIFICAÇÃO ORÇAMENTÁRIA				I M P O R T Â N C I A		
	PROJETO/ATIVIDADE	CAT / G / M.A.	ESF.	FONTE	DETALHADA	TOTAL APLICAÇÃO	
Apoio à Promoção das Políticas da Juventude	1000.144221272.819	4490	F	04.30	294.000	294.000	
						1.189.000	
Apoio ao Consorcio da Mulher	1000.144221272.840	3171	F	01.00	46.000	46.000	
		3371	F	03.00	420.000	420.000	
		4471	F	04.00	5.000	5.000	
						471.000	
Serviços Administrativos e Financeiros	1000.144221272.900	3190	F	01.00	4.067.000	4.067.000	
		3191	F	01.00	780.000	4.847.000	
		3390	F	03.00	151.000	151.000	
		4490	F	04.00	10.000	10.000	
						5.008.000	
Promoção e Garantia de Direitos da Pessoa Idosa	1000.144222352.697	3390	F	03.00	318.300	318.300	
		4490	F	04.00	14.000	14.000	
						332.300	
Implantação de Territórios Sustentáveis	1000.206083082.121	3390	F	03.00	1.334.500	1.334.500	
		3390	F	03.30	356.500	356.500	
		4490	F	04.00	30.500	30.500	
		4490	F	04.30	740.000	740.000	
						2.461.500	
Fortalecimento da Comercialização Direta da Agricultura Urbana e Familiar e Apoio ao Abasteci	1000.236913082.305	3190	F	01.00	783.000	783.000	
		3191	F	01.00	145.000	928.000	
		3390	F	03.00	584.070	584.070	
		4490	F	04.00	10.000	10.000	
						1.522.070	
Valorização da Gastronomia articulada à Produção Agroecológica e Orgânica	1000.236913082.923	3390	F	03.00	10.000	10.000	
						10.000	
TOT. FISCAL	TOT. SEGURIDADE	PES. ENC. SOC.	OUT. DESP. COR.	DESP. CAPITAL	REC. ORDIN.	REC. VINCUL.	TOTAL GERAL
11.836.439	61.478.288	47.776.000	23.760.227	1.778.500	71.050.027	2.264.700	73.314.727



**Prefeitura Municipal
de Belo Horizonte**

QUADRO DE DETALHAMENTO DE DESPESAS - 2018

R\$ 1,00

10 - SECRETARIA MUNICIPAL DE ASSISTÊNCIA SOCIAL, SEGURANÇA ALIMENTAR E CIDADANIA

10 - FUNDO MUNICIPAL DE SEGURANÇA ALIMENTAR E NUTRICIONAL

A P L I C A Ç Ã O P R O G R A M A D A				CLASSIFICAÇÃO ORÇAMENTÁRIA			I M P O R T Â N C I A		
				PROJETO/ATIVIDADE	CAT / G / M.A.	ESF.	FONTE	DETALHADA	TOTAL APLICAÇÃO
Gestão dos Restaurantes e Refeitórios Populares				1010.236921322.307	3390	F	03.00	26.863.688	26.863.688
					3390	F	03.30	1.000.000	1.000.000
					3391	F	03.00	20.962	20.962
					4490	F	04.00	200.000	200.000
							28.084.650		
TOT. FISCAL	TOT. SEGURIDADE	PES. ENC. SOC.	OUT. DESP. COR.	DESP. CAPITAL	REC. ORDIN.	REC. VINCUL.	TOTAL GERAL		
28.084.650	0	0	27.884.650	200.000	27.084.650	1.000.000	28.084.650		



**Prefeitura Municipal
de Belo Horizonte**

QUADRO DE DETALHAMENTO DE DESPESAS - 2018

R\$ 1,00

10 - SECRETARIA MUNICIPAL DE ASSISTÊNCIA SOCIAL, SEGURANÇA ALIMENTAR E CIDADANIA

11 - FUNDO MUNICIPAL DE ASSISTÊNCIA SOCIAL

A P L I C A Ç Ã O P R O G R A M A D A	CLASSIFICAÇÃO ORÇAMENTÁRIA				I M P O R T Â N C I A	
	PROJETO/ATIVIDADE	CAT / G / M.A.	ESF.	FONTE	DETALHADA	TOTAL APLICAÇÃO
Ações Estratégicas de Proteção Social Básica	1011.082410192.401	3350	S	03.00	200.000	200.000
		3350	S	03.40	369.819	369.819
						569.819
Serviço de Proteção Social Especial de Alta Complexidade	1011.082410202.403	3350	S	03.00	17.053.297	17.053.297
		3350	S	03.40	576.500	
		3390	S	03.40	50.526	627.026
		4450	S	04.00	10.000	10.000
					17.690.323	
Serviço de Proteção Social Especial de Alta Complexidade	1011.082420202.403	3350	S	03.00	2.300.549	2.300.549
		3350	S	03.40	725.500	725.500
		3390	S	03.00	1.000	1.000
		4450	S	04.00	10.000	
		4490	S	04.00	1.000	11.000
					3.038.049	
Programas e Projetos de Proteção Social Básica	1011.082430192.647	3350	S	03.00	3.260.820	3.260.820
						3.260.820
Serviço de Proteção Social Especial de Alta Complexidade	1011.082430202.403	3350	S	03.00	19.878.713	19.878.713
		3350	S	03.40	4.825.011	4.825.011
		3390	S	03.00	27.570	27.570
		3390	S	03.40	51.556	51.556
		4450	S	04.00	10.000	
		4490	S	04.00	1.000	11.000
					24.793.850	
Serviço de Proteção Social Especial de Média Complexidade	1011.082430202.878	3350	S	03.00	10.000	10.000
		3350	S	03.40	419.401	419.401
		3390	S	03.00	107.644	107.644
		3390	S	03.40	72	72
		4490	S	04.00	534	534
					537.651	
Serviços de Proteção Social Básica	1011.082440192.308	3190	S	01.00	6.399.000	6.399.000
		3190	S	01.40	2.700.000	2.700.000



**Prefeitura Municipal
de Belo Horizonte**

QUADRO DE DETALHAMENTO DE DESPESAS - 2018

R\$ 1,00

10 - SECRETARIA MUNICIPAL DE ASSISTÊNCIA SOCIAL, SEGURANÇA ALIMENTAR E CIDADANIA

11 - FUNDO MUNICIPAL DE ASSISTÊNCIA SOCIAL

A P L I C A Ç Ã O P R O G R A M A D A	CLASSIFICAÇÃO ORÇAMENTÁRIA				I M P O R T Â N C I A	
	PROJETO/ATIVIDADE	CAT / G / M.A.	ESF.	FONTE	DETALHADA	TOTAL APLICAÇÃO
Serviços de Proteção Social Básica	1011.082440192.308	3191	S	01.00	1.861.000	1.861.000
		3350	S	03.00	11.377.451	11.377.451
		3350	S	03.40	2.250.043	2.250.043
		3390	S	03.00	9.611.859	9.611.859
		3390	S	03.40	3.376.647	3.376.647
		4490	S	04.00	145.527	145.527
		4490	S	04.40	420.000	420.000
Ações de Apoio e Suporte à Política de Assistência Social	1011.082440192.327	3190	S	01.00	7.577.000	
		3191	S	01.00	1.666.000	9.243.000
		3390	S	03.00	387.500	387.500
					9.630.500	
Ações Estratégicas de Proteção Social Básica	1011.082440192.401	3350	S	03.00	183.600	
		3390	S	03.00	103.592	287.192
		3390	S	03.40	2.500	2.500
					289.692	
Benefícios, Transferência de Renda e Cadastro Único	1011.082440192.405	3190	S	01.00	2.376.000	2.376.000
		3190	S	01.40	3.036.705	3.036.705
		3191	S	01.00	459.000	459.000
		3350	S	03.40	500	500
		3390	S	03.00	1.513.512	1.513.512
		3390	S	03.40	2.592.412	2.592.412
		4490	S	04.40	150.000	150.000
					10.128.129	
Programas e Projetos de Proteção Social Básica	1011.082440192.647	3350	S	03.00	1.688.183	1.688.183
		3350	S	03.40	360.000	
		3390	S	03.40	500	360.500
					2.048.683	
Ações de Apoio e Suporte à Política de Assistência Social	1011.082440202.327	3350	S	03.00	500	
		3390	S	03.00	500	1.000
					1.000	



**Prefeitura Municipal
de Belo Horizonte**

QUADRO DE DETALHAMENTO DE DESPESAS - 2018

R\$ 1,00

10 - SECRETARIA MUNICIPAL DE ASSISTÊNCIA SOCIAL, SEGURANÇA ALIMENTAR E CIDADANIA

11 - FUNDO MUNICIPAL DE ASSISTÊNCIA SOCIAL

A P L I C A Ç Ã O P R O G R A M A D A	CLASSIFICAÇÃO ORÇAMENTÁRIA				I M P O R T Â N C I A	
	PROJETO/ATIVIDADE	CAT / G / M.A.	ESF.	FONTE	DETALHADA	TOTAL APLICAÇÃO
Serviço de Proteção Social Especial de Alta Complexidade	1011.082440202.403	3350	S	03.00	7.847.135	7.847.135
		3350	S	03.40	2.454.776	2.454.776
		3390	S	03.00	1.335.130	1.335.130
		3390	S	03.40	1.000	1.000
		4450	S	04.00	130.000	130.000
		4450	S	04.40	500	500
		4490	S	04.00	221.000	221.000
					11.989.541	
Ações Estratégicas de Proteção Social Especial	1011.082440202.409	3350	S	03.00	587.255	587.255
		3350	S	03.40	201.000	201.000
		3390	S	03.00	50.526	50.526
		3390	S	03.40	52.526	52.526
					891.307	
Serviço de Proteção Social Especial de Média Complexidade	1011.082440202.878	3190	S	01.00	10.697.000	10.697.000
		3190	S	01.40	4.500.000	4.500.000
		3191	S	01.00	2.980.000	2.980.000
		3350	S	03.00	4.068.167	4.068.167
		3350	S	03.40	7.779.239	7.779.239
		3390	S	03.00	2.200.266	2.200.266
		3390	S	03.40	1.906.547	1.906.547
		4450	S	04.00	20.000	
		4490	S	04.00	203.789	223.789
		4490	S	04.40	6.500	6.500
					34.361.508	
Ações de Apoio e Suporte à Política de Assistência Social	1011.082441132.327	3390	S	03.00	473.780	473.780
		3390	S	03.40	20.000	20.000
		4490	S	04.00	5.000	5.000
		4490	S	04.40	5.000	5.000
					503.780	
Participação Popular	1011.082441132.334	3390	S	03.00	40.886	40.886
		3390	S	03.40	113.146	113.146



**Prefeitura Municipal
de Belo Horizonte**

QUADRO DE DETALHAMENTO DE DESPESAS - 2018

R\$ 1,00

10 - SECRETARIA MUNICIPAL DE ASSISTÊNCIA SOCIAL, SEGURANÇA ALIMENTAR E CIDADANIA

11 - FUNDO MUNICIPAL DE ASSISTÊNCIA SOCIAL

A P L I C A Ç Ã O P R O G R A M A D A				CLASSIFICAÇÃO ORÇAMENTÁRIA			I M P O R T Â N C I A	
				PROJETO/ATIVIDADE	CAT / G / M.A.	ESF.	FONTES	DETALHADA
Participação Popular	1011.082441132.334	4490	S	04.00	1.000	1.000		
		4490	S	04.40	71.000	71.000		
							226.032	
Comunicação e Mobilização Social	1011.082441132.348	3390	S	03.00	6.500	6.500		
		3390	S	03.40	143.000	143.000		
		4490	S	04.40	500	500		
Vigilância Socioassistencial	1011.082441132.350	3190	S	01.40	34.410	34.410		
		3390	S	03.00	2.000	2.000		
		3390	S	03.40	170.500	170.500		
		4490	S	04.00	1.000	1.000		
Gestão dos Equipamentos e Promoção Social	1011.082441132.804	3390	S	03.00	180.000	180.000		
		4490	S	04.00	1.000	1.000		
		4490	S	04.40	100.000	100.000		
Gestão do Trabalho e Educação Permanente do SUAS	1011.082441132.916	3390	S	03.00	1.500	1.500		
		3390	S	03.40	435.116	435.116		
						436.616		
TOT. FISCAL	TOT. SEGURIDADE	PES. ENC. SOC.	OUT. DESP. COR.	DESP. CAPITAL	REC. ORDIN.	REC. VINCUL.	TOTAL GERAL	
0	159.177.737	44.286.115	113.377.272	1.514.350	119.275.285	39.902.452	159.177.737	



**Prefeitura Municipal
de Belo Horizonte**

QUADRO DE DETALHAMENTO DE DESPESAS - 2018

R\$ 1,00

10 - SECRETARIA MUNICIPAL DE ASSISTÊNCIA SOCIAL, SEGURANÇA ALIMENTAR E CIDADANIA

13 - FUNDO MUNICIPAL DOS DIREITOS DA CRIANÇA E DO ADOLESCENTE

A P L I C A Ç Ã O P R O G R A M A D A	CLASSIFICAÇÃO ORÇAMENTÁRIA				I M P O R T Â N C I A		
	PROJETO/ATIVIDADE	CAT / G / M.A.	ESF.	FONTE	DETALHADA	TOTAL APLICAÇÃO	
Ações para a Promoção e Proteção dos Direitos da Criança, Adolescentes e suas Famílias	1013.082431632.859	3190	S	01.40	480.000	480.000	
		3350	S	03.40	7.280.489	7.280.489	
		3390	S	03.00	229.902	229.902	
		3390	S	03.40	677.000	677.000	
		4450	S	04.00	16.000	16.000	
		4450	S	04.40	170.000	170.000	
		4490	S	04.00	49.000	49.000	
		4490	S	04.40	220.000	220.000	
Ações para o Fortalecimento da Política Municipal de Atendimento à Criança e do Adolescente	1013.082431632.860	3190	S	01.40	200.000	200.000	
		3350	S	03.00	10.000	10.000	
		3350	S	03.40	1.215.000	1.215.000	
		3390	S	03.00	208.098	208.098	
		3390	S	03.40	665.000	665.000	
						9.122.391	2.298.098
TOT. FISCAL	TOT. SEGURIDADE	PES. ENC. SOC.	OUT. DESP. COR.	DESP. CAPITAL	REC. ORDIN.	REC. VINCUL.	TOTAL GERAL
0	11.420.489	680.000	10.285.489	455.000	513.000	10.907.489	11.420.489



**Prefeitura Municipal
de Belo Horizonte**

QUADRO DE DETALHAMENTO DE DESPESAS - 2018

R\$ 1,00

10 - SECRETARIA MUNICIPAL DE ASSISTÊNCIA SOCIAL, SEGURANÇA ALIMENTAR E CIDADANIA

14 - FUNDO MUNICIPAL DE ALIMENTAÇÃO ESCOLAR

A P L I C A Ç Ã O P R O G R A M A D A				CLASSIFICAÇÃO ORÇAMENTÁRIA				I M P O R T Â N C I A	
				PROJETO/ATIVIDADE	CAT / G / M.A.	ESF.	FONTE	DETALHADA	TOTAL APLICAÇÃO
Gestão da Alimentação Escolar				1014.083061322.761	3390	S	03.00	18.982.944	18.982.944
					3390	S	03.60	25.672.071	25.672.071
							44.655.015		
TOT. FISCAL	TOT. SEGURIDADE	PES. ENC. SOC.	OUT. DESP. COR.	DESP. CAPITAL	REC. ORDIN.	REC. VINCUL.	TOTAL GERAL		
0	44.655.015	0	44.655.015	0	18.982.944	25.672.071	44.655.015		



**Prefeitura Municipal
de Belo Horizonte**

QUADRO DE DETALHAMENTO DE DESPESAS - 2018

R\$ 1,00

10 - SECRETARIA MUNICIPAL DE ASSISTÊNCIA SOCIAL, SEGURANÇA ALIMENTAR E CIDADANIA

18 - FUNDO MUNICIPAL DO IDOSO

A P L I C A Ç Ã O P R O G R A M A D A				CLASSIFICAÇÃO ORÇAMENTÁRIA			I M P O R T Â N C I A		
				PROJETO/ATIVIDADE	CAT / G / M.A.	ESF.	FONTE	DETALHADA	TOTAL APLICAÇÃO
Participação Popular				1018.082412352.334	3390	S	03.30	270.000	270.000
Promoção e Garantia de Direitos da Pessoa Idosa				1018.082412352.697	3350	S	03.30	9.698.836	9.698.836
					3390	S	03.00	10.000	10.000
					3390	S	03.30	1.200.000	1.200.000
					4490	S	04.30	1.204.892	1.204.892
									12.113.728
TOT. FISCAL	TOT. SEGURIDADE	PES. ENC. SOC.	OUT. DESP. COR.	DESP. CAPITAL	REC. ORDIN.	REC. VINCUL.	TOTAL GERAL		
0	12.383.728	0	11.178.836	1.204.892	10.000	12.373.728	12.383.728		



**Prefeitura Municipal
de Belo Horizonte**

QUADRO DE DETALHAMENTO DE DESPESAS - 2018

R\$ 1,00

10 - SECRETARIA MUNICIPAL DE ASSISTÊNCIA SOCIAL, SEGURANÇA ALIMENTAR E CIDADANIA

22 - FUNDO MUNICIPAL DO AUXÍLIO DE TRANSPORTE ESCOLAR

A P L I C A Ç Ã O P R O G R A M A D A				CLASSIFICAÇÃO ORÇAMENTÁRIA				I M P O R T Â N C I A	
				PROJETO/ATIVIDADE	CAT / G / M.A.	ESF.	FONTE	DETALHADA	TOTAL APLICAÇÃO
Execução do Programa Meio Passe Estudantil				1022.084521232.856	3390	S	03.00	3.000.000	3.000.000
								3.000.000	3.000.000
TOT. FISCAL	TOT. SEGURIDADE	PES. ENC. SOC.	OUT. DESP. COR.	DESP. CAPITAL	REC. ORDIN.	REC. VINCUL.	TOTAL GERAL		
0	3.000.000	0	3.000.000	0	3.000.000	0	3.000.000		



**Prefeitura Municipal
de Belo Horizonte**

QUADRO DE DETALHAMENTO DE DESPESAS - 2018

R\$ 1,00

10 - SECRETARIA MUNICIPAL DE ASSISTÊNCIA SOCIAL, SEGURANÇA ALIMENTAR E CIDADANIA

23 - FUNDO MUNICIPAL DOS DIREITOS DA MULHER

A P L I C A Ç Ã O P R O G R A M A D A				CLASSIFICAÇÃO ORÇAMENTÁRIA			I M P O R T Â N C I A		
				PROJETO/ATIVIDADE	CAT / G / M.A.	ESF.	FONTE	DETALHADA	TOTAL APLICAÇÃO
Promoção, Defesa e Garantia de Direitos				1023.144221272.337	3190	F	01.00	3.000	3.000
					3190	F	01.30	30.000	30.000
					3350	F	03.00	200	200
					3350	F	03.30	30.000	30.000
					3390	F	03.00	7.900	7.900
					3390	F	03.30	39.000	39.000
					4490	F	04.00	8.000	8.000
					4490	F	04.30	8.000	8.000
					126.100				
TOT. FISCAL	TOT. SEGURIDADE	PES. ENC. SOC.	OUT. DESP. COR.	DESP. CAPITAL	REC. ORDIN.	REC. VINCUL.	TOTAL GERAL		
126.100	0	33.000	77.100	16.000	19.100	107.000	126.100		



**Prefeitura Municipal
de Belo Horizonte**

QUADRO DE DETALHAMENTO DE DESPESAS - 2018

R\$ 1,00

20 - SECRETARIA MUNICIPAL DE GOVERNO

00 - SECRETARIA MUNICIPAL DE GOVERNO

A P L I C A Ç Ã O P R O G R A M A D A				CLASSIFICAÇÃO ORÇAMENTÁRIA			I M P O R T Â N C I A			
				PROJETO/ATIVIDADE	CAT / G / M.A.	ESF.	FONTE	DETALHADA	TOTAL APLICAÇÃO	
Participação Popular				2000.041212272.334	3190	F	01.00	1.888.000	2.038.000	
					3191	F	01.00	150.000		
					3390	F	03.00	577.153		577.153
Articulações das Políticas do Governo Municipal				2000.041220932.060	3190	F	01.00	8.165.000	10.284.075	
					3191	F	01.00	565.000		8.730.000
					3390	F	03.00	1.534.075		1.534.075
					4490	F	04.00	20.000		20.000
TOT. FISCAL	TOT. SEGURIDADE	PES. ENC. SOC.	OUT. DESP. COR.	DESP. CAPITAL	REC. ORDIN.	REC. VINCUL.	TOTAL GERAL			
12.899.228	0	10.768.000	2.111.228	20.000	12.899.228	0	12.899.228			



**Prefeitura Municipal
de Belo Horizonte**

QUADRO DE DETALHAMENTO DE DESPESAS - 2018

R\$ 1,00

21 - SECRETARIA MUNICIPAL DE SEGURANÇA E PREVENÇÃO

00 - SECRETARIA MUNICIPAL DE SEGURANÇA E PREVENÇÃO

A P L I C A Ç Ã O P R O G R A M A D A	CLASSIFICAÇÃO ORÇAMENTÁRIA				I M P O R T Â N C I A	
	PROJETO/ATIVIDADE	CAT / G / M.A.	ESF.	FONTE	DETALHADA	TOTAL APLICAÇÃO
Gestão da Política de Segurança e Prevenção	2100.061221092.802	3190	F	01.00	5.109.000	
		3191	F	01.00	625.000	5.734.000
		3330	F	03.00	1.000	
		3390	F	03.00	701.245	
		3391	F	03.00	25.000	727.245
		4490	F	04.00	5.000	5.000
Gestão Integrada do COP-BH	2100.061223022.897	3390	F	03.00	1.388.924	1.388.924
		3390	F	03.30	1.000.000	1.000.000
		4490	F	04.00	20.000	20.000
						2.408.924
Capacitação em Estágio de Qualificação Profissional na GMBH	2100.061811092.791	3390	F	03.00	1.032.152	1.032.152
Operacionalização da Guarda Municipal de Belo Horizonte	2100.061811092.803	3190	F	01.00	96.292.000	
		3191	F	01.00	16.330.000	112.622.000
		3390	F	03.00	19.668.545	19.668.545
		4490	F	04.00	1.231.694	1.231.694
		4490	F	04.30	1.000.000	1.000.000
Ações de Prevenção Social à Criminalidade	2100.061812422.881	3390	F	03.00	215.000	215.000
		4490	F	04.00	3.000	3.000
Videomonitoramento	2100.061833021.334	3390	F	03.00	2.000	2.000
		4490	F	04.00	3.000	3.000
Operacionalização da Guarda Municipal de Belo Horizonte	2100.063011092.803	3190	F	01.00	10.506.000	
		3191	F	01.00	1.804.000	12.310.000
		3390	F	03.00	1.580.000	1.580.000
						13.890.000
Operacionalização da Guarda Municipal de Belo Horizonte	2100.123611092.803	3190	F	01.00	11.887.000	
		3191	F	01.00	2.040.000	13.927.000



**Prefeitura Municipal
de Belo Horizonte**

QUADRO DE DETALHAMENTO DE DESPESAS - 2018

R\$ 1,00

21 - SECRETARIA MUNICIPAL DE SEGURANÇA E PREVENÇÃO

00 - SECRETARIA MUNICIPAL DE SEGURANÇA E PREVENÇÃO

A P L I C A Ç Ã O P R O G R A M A D A				CLASSIFICAÇÃO ORÇAMENTÁRIA				I M P O R T Â N C I A	
				PROJETO/ATIVIDADE	CAT / G / M.A.	ESF.	FONTE	DETALHADA	TOTAL APLICAÇÃO
Operacionalização da Guarda Municipal de Belo Horizonte				2100.123611092.803	3390	F	03.00	1.028.000	1.028.000
									14.955.000
TOT. FISCAL	TOT. SEGURIDADE	PES. ENC. SOC.	OUT. DESP. COR.	DESP. CAPITAL	REC. ORDIN.	REC. VINCUL.	TOTAL GERAL		
173.497.560	0	144.593.000	26.641.866	2.262.694	171.497.560	2.000.000	173.497.560		



**Prefeitura Municipal
de Belo Horizonte**

QUADRO DE DETALHAMENTO DE DESPESAS - 2018

R\$ 1,00

22 - SECRETARIA MUNICIPAL DE EDUCAÇÃO

00 - SECRETARIA MUNICIPAL DE EDUCAÇÃO

A P L I C A Ç Ã O P R O G R A M A D A	CLASSIFICAÇÃO ORÇAMENTÁRIA				I M P O R T Â N C I A	
	PROJETO/ATIVIDADE	CAT / G / M.A.	ESF.	FONTE	DETALHADA	TOTAL APLICAÇÃO
Formação para Profissionais da Educação	2200.121221402.041	3390	F	03.00	35.000	35.000
		3390	F	03.60	20.000	20.000
Gestão Administrativa e Pedagógica	2200.121221402.317	3190	F	01.00	48.830.000	
		3191	F	01.00	9.272.000	58.102.000
		3390	F	03.00	41.039.431	41.039.431
		3390	F	03.60	51.000	51.000
		3391	F	03.00	5.000	5.000
		4490	F	04.00	35.000	35.000
					99.232.431	
Participação Popular	2200.121221402.334	3390	F	03.00	29.000	29.000
						29.000
Gestão das Bibliotecas Escolares	2200.121221402.918	3390	F	03.00	58.000	58.000
		4490	F	04.00	45.000	45.000
						103.000
Gestão Administrativa e Pedagógica	2200.123611402.317	3390	F	03.00	28.211	28.211
						28.211
Formação para Profissionais da Educação	2200.123611672.041	3390	F	03.00	15.880	15.880
		3390	F	03.60	2.000	2.000
						17.880
Programa Municipal de Igualdade Racial	2200.123611672.386	3350	F	03.00	1.000	
		3390	F	03.00	380.400	381.400
						381.400
Formação para Profissionais da Educação	2200.123611682.041	3390	F	03.00	196.000	196.000
		3390	F	03.60	3.000	3.000
						199.000
Gestão Descentralizada da Educação	2200.123611682.046	3350	F	03.00	283.606.171	283.606.171
		3350	F	03.60	18.000	18.000
						283.624.171
Administração do Ensino Fundamental	2200.123611682.080	3190	F	01.00	174.900.899	174.900.899
		3190	F	01.05	417.660.230	417.660.230



**Prefeitura Municipal
de Belo Horizonte**

QUADRO DE DETALHAMENTO DE DESPESAS - 2018

R\$ 1,00

22 - SECRETARIA MUNICIPAL DE EDUCAÇÃO

00 - SECRETARIA MUNICIPAL DE EDUCAÇÃO

A P L I C A Ç Ã O P R O G R A M A D A	CLASSIFICAÇÃO ORÇAMENTÁRIA				I M P O R T Â N C I A	
	PROJETO/ATIVIDADE	CAT / G / M.A.	ESF.	FONTE	DETALHADA	TOTAL APLICAÇÃO
Administração do Ensino Fundamental	2200.123611682.080	3191	F	01.00	26.269.000	26.269.000
		3191	F	01.05	88.854.000	88.854.000
		3350	F	03.00	90.000	
		3367	F	03.00	4.000.000	4.090.000
		3367	F	03.60	46.548.459	46.548.459
		3390	F	03.00	56.181.706	56.181.706
		3390	F	03.60	55.000	55.000
		4490	F	04.00	2.807.487	2.807.487
		4490	F	04.60	99.000	99.000
		4567	F	04.00	2.000	2.000
		4567	F	04.60	2.000	2.000
						817.469.781
Gestão do Programa Escola Integrada	2200.123611682.702	3350	F	03.00	17.260.758	17.260.758
		3350	F	03.60	3.691.440	3.691.440
		3390	F	03.00	7.253.047	7.253.047
		4490	F	04.00	5.000	5.000
					28.210.245	
Melhoria da Aprendizagem e Avaliação de Desempenho Escolar	2200.123611682.706	3390	F	03.00	563.650	563.650
					563.650	
Programa Municipal de Igualdade Racial	2200.123651672.386	3390	F	03.00	169.600	169.600
					169.600	
Formação para Profissionais da Educação	2200.123651692.041	3390	F	03.00	31.000	31.000
		3390	F	03.60	2.000	2.000
					33.000	
Gestão Descentralizada da Educação	2200.123651692.046	3350	F	03.00	36.232.891	36.232.891
		3350	F	03.60	21.745.849	21.745.849
					57.978.740	
Administração da Educação Infantil	2200.123651692.542	3190	F	01.00	71.234.000	71.234.000
		3190	F	01.05	162.727.000	162.727.000
		3191	F	01.00	12.979.000	12.979.000
		3191	F	01.05	34.049.000	34.049.000



**Prefeitura Municipal
de Belo Horizonte**

QUADRO DE DETALHAMENTO DE DESPESAS - 2018

R\$ 1,00

22 - SECRETARIA MUNICIPAL DE EDUCAÇÃO

00 - SECRETARIA MUNICIPAL DE EDUCAÇÃO

A P L I C A Ç Ã O P R O G R A M A D A	CLASSIFICAÇÃO ORÇAMENTÁRIA				I M P O R T Â N C I A	
	PROJETO/ATIVIDADE	CAT / G / M.A.	ESF.	FONTE	DETALHADA	TOTAL APLICAÇÃO
Administração da Educação Infantil	2200.123651692.542	3350	F	03.00	105.696.040	
		3367	F	03.00	16.162.674	121.858.714
		3367	F	03.60	2.000	2.000
		3390	F	03.00	26.189.164	26.189.164
		3390	F	03.60	990.500	990.500
		4490	F	04.00	1.806.588	1.806.588
		4490	F	04.60	99.000	99.000
		4567	F	04.00	2.000	2.000
		4567	F	04.60	3.000	3.000
						431.939.966
Formação para Profissionais da Educação	2200.123661682.041	3390	F	03.00	18.000	18.000
		3390	F	03.60	3.000	3.000
					21.000	
Gestão Descentralizada da Educação	2200.123661682.046	3350	F	03.00	4.769.833	4.769.833
		3350	F	03.60	18.000	18.000
					4.787.833	
Administração do Ensino Fundamental	2200.123661682.080	3190	F	01.00	3.994.000	3.994.000
		3190	F	01.05	11.791.000	11.791.000
		3191	F	01.00	735.000	735.000
		3191	F	01.05	2.515.000	2.515.000
		3350	F	03.00	10.000	
		3390	F	03.00	1.044.839	1.054.839
		3390	F	03.60	10.000	10.000
					20.099.839	
Formação para Profissionais da Educação	2200.123671672.041	3390	F	03.00	60.000	60.000
		3390	F	03.60	2.000	2.000
					62.000	
Gestão Descentralizada da Educação	2200.123671672.046	3350	F	03.00	17.376.413	17.376.413
Apoio a inclusão de alunos com deficiência no cotidiano escolar	2200.123671672.701	3350	F	03.00	90.000	
		3390	F	03.00	3.357.513	3.447.513



**Prefeitura Municipal
de Belo Horizonte**

QUADRO DE DETALHAMENTO DE DESPESAS - 2018

R\$ 1,00

22 - SECRETARIA MUNICIPAL DE EDUCAÇÃO

00 - SECRETARIA MUNICIPAL DE EDUCAÇÃO

A P L I C A Ç Ã O P R O G R A M A D A				CLASSIFICAÇÃO ORÇAMENTÁRIA			I M P O R T Â N C I A		
				PROJETO/ATIVIDADE	CAT / G / M.A.	ESF.	FONTE	DETALHADA	TOTAL APLICAÇÃO
Apoio a inclusão de alunos com deficiência no cotidiano escolar				2200.123671672.701	3390	F	03.60	15.000	15.000
					4490	F	04.00	10.000	10.000
					4490	F	04.60	5.000	5.000
								3.477.513	
TOT. FISCAL	TOT. SEGURIDADE	PES. ENC. SOC.	OUT. DESP. COR.	DESP. CAPITAL	REC. ORDIN.	REC. VINCUL.	TOTAL GERAL		
1.765.859.673	0	1.065.810.129	695.128.469	4.921.075	1.692.474.425	73.385.248	1.765.859.673		



**Prefeitura Municipal
de Belo Horizonte**

QUADRO DE DETALHAMENTO DE DESPESAS - 2018

R\$ 1,00

23 - SECRETARIA MUNICIPAL DE SAÚDE

01 - HOSPITAL METROPOLITANO ODILON BEHRENS

A P L I C A Ç Ã O P R O G R A M A D A	CLASSIFICAÇÃO ORÇAMENTÁRIA				I M P O R T Â N C I A	
	PROJETO/ATIVIDADE	CAT / G / M.A.	ESF.	FONTE	DETALHADA	TOTAL APLICAÇÃO
Serviços Administrativos e Financeiros	2301.101220302.900	3190	S	01.00	10.000	10.000
		3190	S	01.06	11.977.593	
		3191	S	01.06	593.909	
		3390	S	01.06	97.060	12.668.562
		3390	S	03.00	10.000	10.000
		3390	S	03.06	23.146.094	23.146.094
		3390	S	03.50	85.000	85.000
		3391	S	03.06	108.000	108.000
		4490	S	04.00	10.000	10.000
		4490	S	04.06	86.878	86.878
		4490	S	04.50	20.000	20.000
Gestão da Infomação, do Ensino e Pesquisa e Saúde do Trabalhador	2301.101280302.176	3190	S	01.06	8.877.875	
		3191	S	01.06	484.644	
		3390	S	01.06	931.083	10.293.602
		3390	S	03.06	6.507.004	6.507.004
		3390	S	03.50	76.000	76.000
		4490	S	04.06	100.000	100.000
		4490	S	04.50	20.000	20.000
					16.996.606	
Gestão da Assistência Hospitalar e Ambulatorial	2301.103020302.616	3190	S	01.06	43.401.779	43.401.779
		3190	S	01.50	17.866	17.866
		3191	S	01.06	3.213.976	
		3390	S	01.06	2.999.600	6.213.576
		3390	S	03.06	9.328.051	9.328.051
		3390	S	03.50	4.193.064	4.193.064
		4490	S	04.06	450.000	450.000
		4490	S	04.50	16.654.000	16.654.000
		4490	S	04.80	10.000.000	10.000.000
					90.258.336	
Gestão de Apoio à Assistência Hospitalar	2301.103020302.620	3190	S	01.06	21.529.909	



**Prefeitura Municipal
de Belo Horizonte**

QUADRO DE DETALHAMENTO DE DESPESAS - 2018

R\$ 1,00

23 - SECRETARIA MUNICIPAL DE SAÚDE

01 - HOSPITAL METROPOLITANO ODILON BEHRENS

A P L I C A Ç Ã O P R O G R A M A D A				CLASSIFICAÇÃO ORÇAMENTÁRIA			I M P O R T Â N C I A			
				PROJETO/ATIVIDADE	CAT / G / M.A.	ESF.	FONTE	DETALHADA	TOTAL APLICAÇÃO	
Gestão de Apoio à Assistência Hospitalar				2301.103020302.620	3191	S	01.06	1.036.616	23.556.408	
					3390	S	01.06	989.883		
					3390	S	03.06	19.362.782		19.362.782
					3390	S	03.50	2.355.031		2.355.031
					4490	S	04.06	252.578		252.578
					4490	S	04.50	2.394.000		2.394.000
Gestão da Atenção à Urgência				2301.103020302.875	3190	S	01.06	99.672.985	167.918.772	
					3191	S	01.06	8.136.226		
					3390	S	01.06	17.905.991		125.715.202
					3390	S	03.06	33.916.746		33.916.746
					3390	S	03.50	4.129.521		4.129.521
					4490	S	04.06	769.803		769.803
					4490	S	04.50	3.387.500		3.387.500
TOT. FISCAL	TOT. SEGURIDADE	PES. ENC. SOC.	OUT. DESP. COR.	DESP. CAPITAL	REC. ORDIN.	REC. VINCUL.	TOTAL GERAL			
0	359.239.047	198.953.378	126.140.910	34.144.759	30.000	359.209.047	359.239.047			



**Prefeitura Municipal
de Belo Horizonte**

QUADRO DE DETALHAMENTO DE DESPESAS - 2018

R\$ 1,00

23 - SECRETARIA MUNICIPAL DE SAÚDE

02 - FUNDO MUNICIPAL DE SAÚDE

A P L I C A Ç Ã O P R O G R A M A D A	CLASSIFICAÇÃO ORÇAMENTÁRIA				I M P O R T Â N C I A	
	PROJETO/ATIVIDADE	CAT / G / M.A.	ESF.	FONTE	DETALHADA	TOTAL APLICAÇÃO
Gestão do SUS-BH	2302.101221172.662	3350	S	03.00	10.000	10.000
		3350	S	03.50	110.000	110.000
		3390	S	03.00	7.020.000	7.020.000
		3390	S	03.50	2.535.000	2.535.000
		3391	S	03.00	250.000	250.000
		3391	S	03.50	1.000	1.000
		4490	S	04.00	5.870.705	5.870.705
		4490	S	04.50	310.000	310.000
		4490	S	04.80	5.046.345	5.046.345
Suporte Logístico	2302.101221172.895	3190	S	01.00	156.907.000	
		3191	S	01.00	21.380.000	178.287.000
		3350	S	03.00	1.000	1.000
		3350	S	03.50	2.100.000	2.100.000
		3390	S	01.00	140.625.000	140.625.000
		3390	S	01.50	100.000	100.000
		3390	S	03.00	26.953.200	26.953.200
		3390	S	03.50	104.852.000	104.852.000
		3391	S	03.00	1.000	1.000
		3391	S	03.50	1.654.000	1.654.000
		4490	S	04.00	1.000	1.000
		4490	S	04.50	740.000	740.000
Construção, Ampliação e Reforma de Unidades de Saúde	2302.101222041.216	4490	S	04.00	6.492.400	6.492.400
		4490	S	04.50	6.527.000	6.527.000
		4490	S	04.80	3.000.000	3.000.000
		4490	S	08.00	2.261.000	2.261.000
		4490	S	08.50	1.093.000	1.093.000
		4490	S	08.80	1.000.000	1.000.000
					20.373.400	
Participação Popular	2302.101222042.334	3390	S	03.50	2.619.744	2.619.744



**Prefeitura Municipal
de Belo Horizonte**

QUADRO DE DETALHAMENTO DE DESPESAS - 2018

R\$ 1,00

23 - SECRETARIA MUNICIPAL DE SAÚDE

02 - FUNDO MUNICIPAL DE SAÚDE

A P L I C A Ç Ã O P R O G R A M A D A	CLASSIFICAÇÃO ORÇAMENTÁRIA				I M P O R T Â N C I A	
	PROJETO/ATIVIDADE	CAT / G / M.A.	ESF.	FONTE	DETALHADA	TOTAL APLICAÇÃO
Rede de Urgência	2302.103021142.893	3350	S	03.00	1.000	1.000
		3350	S	03.50	22.000.000	22.000.000
		3390	S	03.00	2.000	2.000
		3390	S	03.50	95.679.600	95.679.600
		4490	S	04.00	2.000	2.000
		4490	S	04.50	3.170.000	3.170.000
Operacionalização do Hospital Metropolitano	2302.103022012.896					120.854.600
		3390	S	03.00	1.100.000	1.100.000
		3390	S	03.50	3.859.528	3.859.528
		4490	S	04.00	10.000	10.000
		4490	S	04.50	5.000.000	5.000.000
Gestão das Parcerias Público-Privadas	2302.103022012.902					9.969.528
		3367	S	03.00	102.000.000	102.000.000
		3367	S	03.50	24.000.000	24.000.000
		4567	S	04.00	1.000.000	1.000.000
		4567	S	04.50	50.000	50.000
Rede Hospitalar	2302.103022032.894					127.050.000
		3190	S	01.00	89.344.000	89.344.000
		3191	S	01.00	14.214.000	14.214.000
		3390	S	03.00	11.252.410	11.252.410
		3390	S	03.50	1.013.100.000	1.013.100.000
		3391	S	03.00	17.000.000	17.000.000
		3391	S	03.50	285.985.002	285.985.002
Suporte Logístico	2302.103032042.895					1.430.895.412
		3390	S	03.00	2.000	2.000
		3390	S	03.50	27.974.200	27.974.200
		4490	S	04.50	51.000	51.000
Vigilância em Saúde	2302.103040282.829					28.027.200
		3350	S	03.50	5.000	5.000
		3390	S	03.00	1.000	1.000
		3390	S	03.50	590.000	590.000



**Prefeitura Municipal
de Belo Horizonte**

QUADRO DE DETALHAMENTO DE DESPESAS - 2018

R\$ 1,00

23 - SECRETARIA MUNICIPAL DE SAÚDE

02 - FUNDO MUNICIPAL DE SAÚDE

A P L I C A Ç Ã O P R O G R A M A D A				CLASSIFICAÇÃO ORÇAMENTÁRIA			I M P O R T Â N C I A		
				PROJETO/ATIVIDADE	CAT / G / M.A.	ESF.	FONTE	DETALHADA	TOTAL APLICAÇÃO
Vigilância em Saúde				2302.103040282.829	4490	S	04.50	25.000	25.000
Vigilância em Saúde				2302.103050282.829	3190	S	01.00	27.630.000	621.000
					3190	S	01.50	450.000	27.630.000
					3191	S	01.00	27.000	450.000
					3350	S	03.50	2.169.000	27.000
					3390	S	01.50	2.169.000	2.169.000
					3390	S	03.00	6.120.000	6.120.000
					3390	S	03.00	4.000	4.000
					3390	S	03.50	36.551.700	
				3391	S	03.50	160.000	36.711.700	
				4490	S	04.50	685.000	685.000	
								73.796.700	
TOT. FISCAL	TOT. SEGURIDADE	PES. ENC. SOC.	OUT. DESP. COR.	DESP. CAPITAL	REC. ORDIN.	REC. VINCUL.	TOTAL GERAL		
0	3.657.021.826	1.034.367.400	2.576.637.524	46.016.902	1.338.566.915	2.318.454.911	3.657.021.826		



**Prefeitura Municipal
de Belo Horizonte**

QUADRO DE DETALHAMENTO DE DESPESAS - 2018

R\$ 1,00

23 - SECRETARIA MUNICIPAL DE SAÚDE

04 - FUNDO MUNICIPAL SOBRE DROGAS

A P L I C A Ç Ã O P R O G R A M A D A				CLASSIFICAÇÃO ORÇAMENTÁRIA			I M P O R T Â N C I A		
				PROJETO/ATIVIDADE	CAT / G / M.A.	ESF.	FONTE	DETALHADA	TOTAL APLICAÇÃO
Apoio às Ações de Políticas sobre Drogas				2304.101221142.873	3390	S	03.00	96.000	96.000
					3390	S	03.30	228.000	228.000
					4490	S	04.00	122.000	122.000
					4490	S	04.30	30.000	30.000
								476.000	
TOT. FISCAL	TOT. SEGURIDADE	PES. ENC. SOC.	OUT. DESP. COR.	DESP. CAPITAL	REC. ORDIN.	REC. VINCUL.	TOTAL GERAL		
0	476.000	0	324.000	152.000	218.000	258.000	476.000		



**Prefeitura Municipal
de Belo Horizonte**

QUADRO DE DETALHAMENTO DE DESPESAS - 2018

R\$ 1,00

24 - CONTROLADORIA-GERAL DO MUNICÍPIO

00 - CONTROLADORIA-GERAL DO MUNICÍPIO

A P L I C A Ç Ã O P R O G R A M A D A				CLASSIFICAÇÃO ORÇAMENTÁRIA			I M P O R T Â N C I A		
				PROJETO/ATIVIDADE	CAT / G / M.A.	ESF.	FONTE	DETALHADA	TOTAL APLICAÇÃO
Coordenação dos Serviços de Controladoria do Município				2400.041240122.366	3190	F	01.00	1.540.000	
					3191	F	01.00	58.000	1.598.000
					3390	F	03.00	312.198	312.198
					4490	F	04.00	10.000	10.000
								1.920.198	
Serviços de Ouvidoria do Município				2400.041240122.367	3190	F	01.00	534.000	
					3191	F	01.00	102.000	636.000
					3390	F	03.00	455.000	455.000
								1.091.000	
Serviços de Auditoria do Município				2400.041240122.523	3190	F	01.00	9.437.000	
					3191	F	01.00	1.476.000	10.913.000
					3390	F	03.00	1.083.880	1.083.880
								11.996.880	
Serviços de Controles Disciplinares				2400.041240122.548	3190	F	01.00	2.213.000	
					3191	F	01.00	229.000	2.442.000
					3390	F	03.00	970.090	970.090
								3.412.090	
Serviço de Prevenção da Corrupção e Informações Estratégicas				2400.041240122.874	3190	F	01.00	204.000	
					3191	F	01.00	30.000	234.000
					3390	F	03.00	36.310	36.310
								270.310	
TOT. FISCAL	TOT. SEGURIDADE	PES. ENC. SOC.	OUT. DESP. COR.	DESP. CAPITAL	REC. ORDIN.	REC. VINCUL.	TOTAL GERAL		
18.690.478	0	15.823.000	2.857.478	10.000	18.690.478	0	18.690.478		



**Prefeitura Municipal
de Belo Horizonte**

QUADRO DE DETALHAMENTO DE DESPESAS - 2018

R\$ 1,00

25 - SECRETARIA MUNICIPAL DE MEIO AMBIENTE

00 - SECRETARIA MUNICIPAL DE MEIO AMBIENTE

A P L I C A Ç Ã O P R O G R A M A D A				CLASSIFICAÇÃO ORÇAMENTÁRIA			I M P O R T Â N C I A		
				PROJETO/ATIVIDADE	CAT / G / M.A.	ESF.	FONTE	DETALHADA	TOTAL APLICAÇÃO
Serviços Administrativos e Financeiros				2500.181223072.900	3190	F	01.00	22.386.000	
					3191	F	01.00	3.546.000	25.932.000
					3390	F	03.00	2.800.000	2.800.000
					4490	F	04.00	27.000	27.000
									28.759.000
Monitoramento e Controle Ambiental				2500.185413072.514	3350	F	03.00	10.000	
					3390	F	03.00	63.000	73.000
					3390	F	03.30	300.000	300.000
									373.000
Operacionalização das Políticas Ambientais				2500.185413072.564	3390	F	03.00	180.000	180.000
									180.000
Preservação Ambiental e Desenvolvimento Sustentável				2500.185413072.912	3350	F	03.00	10.000	
					3390	F	03.00	83.000	93.000
					3390	F	03.30	4.350.000	4.350.000
									4.443.000
Programas de Capacitação e Conscientização Ambiental				2500.185413072.913	3350	F	03.00	20.000	
					3390	F	03.00	264.000	284.000
					3390	F	03.30	1.500.000	1.500.000
					4490	F	04.00	10.000	10.000
									1.794.000
Gestão Intersetorial da Política Municipal de Proteção Animal				2500.185423062.877	3350	F	03.00	10.000	
					3390	F	03.00	38.000	48.000
					3390	F	03.30	2.875.000	2.875.000
					4490	F	04.00	5.500	5.500
									2.928.500
TOT. FISCAL	TOT. SEGURIDADE	PES. ENC. SOC.	OUT. DESP. COR.	DESP. CAPITAL	REC. ORDIN.	REC. VINCUL.	TOTAL GERAL		
38.477.500	0	25.932.000	12.503.000	42.500	29.452.500	9.025.000	38.477.500		



**Prefeitura Municipal
de Belo Horizonte**

QUADRO DE DETALHAMENTO DE DESPESAS - 2018

R\$ 1,00

25 - SECRETARIA MUNICIPAL DE MEIO AMBIENTE

03 - FUNDO MUNICIPAL DE DEFESA AMBIENTAL

A P L I C A Ç Ã O P R O G R A M A D A				CLASSIFICAÇÃO ORÇAMENTÁRIA				I M P O R T Â N C I A	
				PROJETO/ATIVIDADE	CAT / G / M.A.	ESF.	FONTE	DETALHADA	TOTAL APLICAÇÃO
Projetos de Melhoria da Qualidade Ambiental				2503.185410692.073	3350	F	03.00	660.000	
					3390	F	03.00	5.000	665.000
					3390	F	03.30	1.118.000	1.118.000
					4450	F	04.30	612.000	612.000
					4490	F	04.00	5.000	5.000
					4490	F	04.30	153.000	153.000
								2.553.000	
TOT. FISCAL	TOT. SEGURIDADE	PES. ENC. SOC.	OUT. DESP. COR.	DESP. CAPITAL	REC. ORDIN.	REC. VINCUL.	TOTAL GERAL		
2.553.000	0	0	1.783.000	770.000	670.000	1.883.000	2.553.000		



**Prefeitura Municipal
de Belo Horizonte**

QUADRO DE DETALHAMENTO DE DESPESAS - 2018

R\$ 1,00

25 - SECRETARIA MUNICIPAL DE MEIO AMBIENTE

04 - FUNDO DE OPERAÇÃO DO PARQUE DAS MANGABEIRAS

A P L I C A Ç Ã O P R O G R A M A D A				CLASSIFICAÇÃO ORÇAMENTÁRIA				I M P O R T Â N C I A	
				PROJETO/ATIVIDADE	CAT / G / M.A.	ESF.	FONTE	DETALHADA	TOTAL APLICAÇÃO
Gestão Operacional dos Parques Municipais				2504.185410732.812	3390	F	03.00	10.000	10.000
								10.000	10.000
TOT. FISCAL	TOT. SEGURIDADE	PES. ENC. SOC.	OUT. DESP. COR.	DESP. CAPITAL	REC. ORDIN.		REC. VINCUL.	TOTAL GERAL	
10.000	0	0	10.000	0	10.000		0	10.000	



**Prefeitura Municipal
de Belo Horizonte**

QUADRO DE DETALHAMENTO DE DESPESAS - 2018

R\$ 1,00

25 - SECRETARIA MUNICIPAL DE MEIO AMBIENTE

05 - FUNDAÇÃO DE PARQUES MUNICIPAIS E ZOOBOTÂNICA

A P L I C A Ç Ã O P R O G R A M A D A	CLASSIFICAÇÃO ORÇAMENTÁRIA				I M P O R T Â N C I A	
	PROJETO/ATIVIDADE	CAT / G / M.A.	ESF.	FONTE	DETALHADA	TOTAL APLICAÇÃO
Administração de Necrópoles	2505.041221652.816	3190	F	01.00	361.250	
		3191	F	01.00	45.417	406.667
		3390	F	03.00	3.383.470	3.383.470
		3390	F	03.06	2.215.818	2.215.818
		3390	F	03.30	250.000	250.000
		4490	F	04.00	5.000	5.000
Aquisição, Construção e Readaptação de Imóveis	2505.185410731.219	4490	F	04.00	100.000	100.000
		4490	F	04.06	100.000	100.000
		4490	F	04.30	2.000.000	2.000.000
						2.200.000
Conservação e Manejo do Acervo Faunístico	2505.185410732.580	3190	F	01.00	2.992.150	
		3191	F	01.00	410.000	3.402.150
		3390	F	03.00	2.668.085	2.668.085
		3390	F	03.06	2.995.579	2.995.579
		4490	F	04.00	10.000	10.000
		4490	F	04.06	121.900	121.900
Preservação e Conservação do Acervo Florístico	2505.185410732.581	3190	F	01.00	2.150.000	
		3191	F	01.00	360.000	2.510.000
		3390	F	03.00	1.365.730	1.365.730
		3390	F	03.06	1.356.520	1.356.520
		3390	F	03.30	100.000	100.000
		4490	F	04.00	18.280	18.280
		4490	F	04.06	49.300	49.300
						5.399.830
Gestão Operacional dos Parques Municipais	2505.185410732.812	3190	F	01.00	2.641.052	
		3191	F	01.00	394.583	3.035.635
		3390	F	03.00	13.781.749	13.781.749
		3390	F	03.06	5.445.276	5.445.276
		3390	F	03.30	982.000	982.000



**Prefeitura Municipal
de Belo Horizonte**

QUADRO DE DETALHAMENTO DE DESPESAS - 2018

R\$ 1,00

25 - SECRETARIA MUNICIPAL DE MEIO AMBIENTE

05 - FUNDAÇÃO DE PARQUES MUNICIPAIS E ZOOBOTÂNICA

A P L I C A Ç Ã O P R O G R A M A D A				CLASSIFICAÇÃO ORÇAMENTÁRIA			I M P O R T Â N C I A	
				PROJETO/ATIVIDADE	CAT / G / M.A.	ESF.	FONTES	DETALHADA
Gestão Operacional dos Parques Municipais	2505.185410732.812	4490	F	04.00	5.000	5.000		
		4490	F	04.06	80.000	80.000		
						23.329.660		
Educação Ambiental e Promoção de Eventos	2505.185410732.817	3390	F	03.00	228.698	228.698		
		3390	F	03.06	115.650	115.650		
		3390	F	03.30	90.000	90.000		
		4490	F	04.06	12.100	12.100		
						446.448		
Serviços Administrativos e Financeiros	2505.185410732.900	3190	F	01.00	5.500.000			
		3191	F	01.00	677.265	6.177.265		
		3390	F	03.00	3.003.987	3.003.987		
		3390	F	03.06	687.500	687.500		
						9.868.752		
TOT. FISCAL	TOT. SEGURIDADE	PES. ENC. SOC.	OUT. DESP. COR.	DESP. CAPITAL	REC. ORDIN.	REC. VINCUL.	TOTAL GERAL	
56.703.359	0	15.531.717	38.670.062	2.501.580	40.101.716	16.601.643	56.703.359	



**Prefeitura Municipal
de Belo Horizonte**

QUADRO DE DETALHAMENTO DE DESPESAS - 2018

R\$ 1,00

27 - SECRETARIA MUNICIPAL DE OBRAS E INFRAESTRUTURA

00 - SECRETARIA MUNICIPAL DE OBRAS E INFRAESTRUTURA

A P L I C A Ç Ã O P R O G R A M A D A	CLASSIFICAÇÃO ORÇAMENTÁRIA				I M P O R T Â N C I A	
	PROJETO/ATIVIDADE	CAT / G / M.A.	ESF.	FONTE	DETALHADA	TOTAL APLICAÇÃO
Aquisição, Construção e Readaptação de Imóveis	2700.041220441.219	4490	F	04.00	2.494.073	2.494.073
		4490	F	08.00	181.744	181.744
Desburocratização e Melhoria dos Serviços de Atendimento ao Cidadão	2700.041221661.338	4490	F	04.00	110.927	110.927
		4490	F	04.80	2.953.346	2.953.346
Reforma de Necrópoles	2700.044521651.217	4490	F	04.00	114.985	114.985
Ações de Defesa Civil Preventivas e Emergenciais	2700.061821642.541	3190	F	01.00	2.191.000	
		3191	F	01.00	222.000	2.413.000
		3390	F	03.00	1.819.974	1.819.974
		4490	F	04.00	18.000	18.000
Construção, Ampliação e Reforma de Unidades de Assistência Social	2700.082412351.220	4490	S	04.00	301.880	301.880
		4490	S	04.30	252.376	252.376
Construção, Ampliação e Reforma de Unidades de Assistência Social	2700.082440191.220	4490	S	04.00	410.353	410.353
		4490	S	04.30	2.000.000	2.000.000
		4490	S	04.40	2.072.651	2.072.651
		4490	S	04.80	2.878.738	2.878.738
		4490	S	08.00	60.176	60.176
		4490	S	08.30	2.000.000	2.000.000
		4490	S	08.80	9.600.000	9.600.000
Construção, Ampliação e Reforma de Unidades de Ensino	2700.123611681.211	4490	F	04.00	250.914	250.914
		4490	F	04.60	2.423.973	2.423.973
		4490	F	04.80	3.000.000	3.000.000
		4490	F	08.00	111.141	111.141
		4490	F	08.60	2.000.000	2.000.000
		4490	F	08.80	9.500.000	9.500.000



**Prefeitura Municipal
de Belo Horizonte**

QUADRO DE DETALHAMENTO DE DESPESAS - 2018

R\$ 1,00

27 - SECRETARIA MUNICIPAL DE OBRAS E INFRAESTRUTURA

00 - SECRETARIA MUNICIPAL DE OBRAS E INFRAESTRUTURA

A P L I C A Ç Ã O P R O G R A M A D A	CLASSIFICAÇÃO ORÇAMENTÁRIA				I M P O R T Â N C I A	
	PROJETO/ATIVIDADE	CAT / G / M.A.	ESF.	FONTE	DETALHADA	TOTAL APLICAÇÃO
Construção, Ampliação e Reforma de Unidades de Ensino	2700.123651691.211	4490	F	04.00	2.535.907	2.535.907
		4490	F	04.60	4.407.895	4.407.895
		4490	F	04.80	2.000.000	2.000.000
		4490	F	08.00	20.000	20.000
		4490	F	08.60	2.000.000	2.000.000
		4490	F	08.80	10.500.000	10.500.000
					21.463.802	
Construção, Ampliação e Reforma de Unidades de Cultura	2700.133921461.215	4490	F	04.00	172.970	172.970
		4490	F	08.00	266.493	266.493
					439.463	
Implantação e Reconstrução de Vias Públicas	2700.154510621.230	4490	F	04.00	14.098.539	14.098.539
		4490	F	04.30	37.968.266	37.968.266
		4490	F	04.80	11.614.365	11.614.365
		4490	F	08.00	5.984.796	5.984.796
		4490	F	08.80	24.000.000	24.000.000
					93.665.966	
Melhorias Urbanas em Assentamentos de Interesse Social	2700.154510621.231	4490	F	08.00	64.471	64.471
						64.471
Obras Estruturantes do Sistema Viário	2700.154510621.330	3390	F	03.00	30.000	30.000
		4490	F	04.00	16.620.215	16.620.215
		4490	F	04.30	8.452.828	8.452.828
		4490	F	04.80	287.254.384	287.254.384
					312.357.427	
Controle das Operações de Iluminação Pública	2700.154510842.035	3367	F	03.00	15.572.000	
		3390	F	03.00	62.008.300	77.580.300
		4490	F	04.00	1.012.000	
		4567	F	04.00	20.000.000	21.012.000
					98.592.300	
Melhorias Urbanas em Assentamentos de Interesse Social	2700.154512251.231	4490	F	04.00	3.000	3.000
		4490	F	04.30	1.000	1.000
		4490	F	04.80	2.000	2.000



**Prefeitura Municipal
de Belo Horizonte**

QUADRO DE DETALHAMENTO DE DESPESAS - 2018

R\$ 1,00

27 - SECRETARIA MUNICIPAL DE OBRAS E INFRAESTRUTURA

00 - SECRETARIA MUNICIPAL DE OBRAS E INFRAESTRUTURA

A P L I C A Ç Ã O P R O G R A M A D A	CLASSIFICAÇÃO ORÇAMENTÁRIA				I M P O R T Â N C I A	
	PROJETO/ATIVIDADE	CAT / G / M.A.	ESF.	FONTE	DETALHADA	TOTAL APLICAÇÃO
Gestão Superior de Políticas Urbanas	2700.154520572.770	3190	F	01.00	5.381.000	6.000
		3191	F	01.00	842.000	6.223.000
		3390	F	03.00	1.048.930	1.048.930
		3390	F	03.80	1.100.000	1.100.000
		4490	F	04.00	50.000	50.000
					8.421.930	
Serviços Administrativos e Financeiros	2700.154520572.900	3190	F	01.00	12.869.000	
		3191	F	01.00	2.344.000	15.213.000
		3390	F	03.00	11.432.720	11.432.720
		4490	F	04.00	323.600	323.600
					26.969.320	
Melhorias Urbanas em Assentamentos de Interesse Social	2700.164820641.231	4490	F	04.00	12.000	12.000
		4490	F	04.30	721.000	721.000
		4490	F	04.80	2.000	2.000
		4490	F	08.00	311.068	311.068
					1.046.068	
Melhorias Urbanas em Assentamentos de Interesse Social	2700.164822251.231	4490	F	04.00	4.541.727	4.541.727
		4490	F	04.30	1.632.139	1.632.139
		4490	F	04.80	18.624.429	18.624.429
		4490	F	08.00	4.891.388	4.891.388
		4490	F	08.80	5.362.943	5.362.943
					35.052.626	
Drenagem e Tratamento de Fundos de Vale	2700.175120661.203	4490	F	04.00	26.373.361	26.373.361
		4490	F	04.30	55.888.917	55.888.917
		4490	F	04.80	496.282.143	496.282.143
		4490	F	08.00	6.784.218	6.784.218
		4490	F	08.80	21.000.000	21.000.000
					606.328.639	
Implantação do Programa DRENURBS	2700.175120661.307	3390	F	03.00	40.000	40.000
		3390	F	03.80	2.392.141	2.392.141



**Prefeitura Municipal
de Belo Horizonte**

QUADRO DE DETALHAMENTO DE DESPESAS - 2018

R\$ 1,00

27 - SECRETARIA MUNICIPAL DE OBRAS E INFRAESTRUTURA

00 - SECRETARIA MUNICIPAL DE OBRAS E INFRAESTRUTURA

A P L I C A Ç Ã O P R O G R A M A D A	CLASSIFICAÇÃO ORÇAMENTÁRIA				I M P O R T Â N C I A	
	PROJETO/ATIVIDADE	CAT / G / M.A.	ESF.	FONTE	DETALHADA	TOTAL APLICAÇÃO
Implantação do Programa DRENURBS	2700.175120661.307	4490	F	04.00	2.500.013	2.500.013
		4490	F	04.30	18.692.159	18.692.159
		4490	F	04.80	33.097.585	33.097.585
					56.721.898	56.721.898
Drenagem e Tratamento de Fundos de Vale	2700.175122251.203	4490	F	04.00	202.253	202.253
		4490	F	04.30	2.000.000	2.000.000
		4490	F	04.80	2.289.807	2.289.807
					4.492.060	4.492.060
Melhorias Urbanas em Assentamentos de Interesse Social	2700.175122251.231	4490	F	04.00	1.776.932	1.776.932
		4490	F	04.80	5.171.794	5.171.794
					6.948.726	6.948.726
Construção e Ampliação de Praças, Parques e Canteiros	2700.185410731.202	4490	F	04.00	20.000	20.000
		4490	F	04.30	2.000.000	2.000.000
		4490	F	04.80	2.000.000	2.000.000
		4490	F	08.00	20.000	20.000
		4490	F	08.30	2.000.000	2.000.000
		4490	F	08.80	9.500.000	9.500.000
					15.540.000	15.540.000
Reforma de Parques	2700.185410731.349	4490	F	04.00	1.205.374	1.205.374
		4490	F	04.30	859.925	859.925
		4490	F	08.00	436.824	436.824
		4490	F	08.80	12.500.000	12.500.000
					15.002.123	15.002.123
Implantação do Programa Pampulha Viva	2700.185412441.244	4490	F	04.00	3.807.099	3.807.099
		4490	F	04.30	3.757.178	3.757.178
		4490	F	04.80	64.145.202	64.145.202
					71.709.479	71.709.479
Construção, Ampliação e Reforma de Restaurantes Populares	2700.236921321.268	4490	F	04.00	635.580	635.580
					635.580	635.580
Aquisição, Construção e Readaptação de Imóveis	2700.236950861.219	4490	F	04.00	2.624.089	2.624.089
		4490	F	04.30	15.083.200	15.083.200



**Prefeitura Municipal
de Belo Horizonte**

QUADRO DE DETALHAMENTO DE DESPESAS - 2018

R\$ 1,00

27 - SECRETARIA MUNICIPAL DE OBRAS E INFRAESTRUTURA

00 - SECRETARIA MUNICIPAL DE OBRAS E INFRAESTRUTURA

A P L I C A Ç Ã O P R O G R A M A D A				CLASSIFICAÇÃO ORÇAMENTÁRIA			I M P O R T Â N C I A		
				PROJETO/ATIVIDADE	CAT / G / M.A.	ESF.	FONTES	DETALHADA	TOTAL APLICAÇÃO
Aquisição, Construção e Readaptação de Imóveis				2700.236950861.219	4490	F	04.80	10.000.000	10.000.000
Expansão do Metrô				2700.264520621.270	4430	F	04.30	100.000.000	100.000.000
					4430	F	04.80	100.000.000	100.000.000
					4490	F	04.00	110.000	110.000
					4490	F	04.30	100.000	100.000
					4590	F	04.00	10.000	10.000
					4590	F	04.80	10.000	10.000
									200.230.000
Construção, Ampliação e Reforma de Equipamentos Esportivos e Áreas de Lazer				2700.278121011.213	4490	F	04.00	139.306	139.306
					4490	F	04.30	1.349.730	1.349.730
					4490	F	08.00	35.652	35.652
					4490	F	08.80	12.500.000	12.500.000
									14.024.688
TOT. FISCAL	TOT. SEGURIDADE	PES. ENC. SOC.	OUT. DESP. COR.	DESP. CAPITAL	REC. ORDIN.	REC. VINCUL.	TOTAL GERAL		
1.644.811.932	19.576.174	23.849.000	95.444.065	1.545.095.041	237.443.992	1.426.944.114	1.664.388.106		



**Prefeitura Municipal
de Belo Horizonte**

QUADRO DE DETALHAMENTO DE DESPESAS - 2018

R\$ 1,00

27 - SECRETARIA MUNICIPAL DE OBRAS E INFRAESTRUTURA
02 - SUPERINTENDÊNCIA DE DESENVOLVIMENTO DA CAPITAL

A P L I C A Ç Ã O P R O G R A M A D A	CLASSIFICAÇÃO ORÇAMENTÁRIA				I M P O R T Â N C I A	
	PROJETO/ATIVIDADE	CAT / G / M.A.	ESF.	FONTE	DETALHADA	TOTAL APLICAÇÃO
Aquisição, Construção e Readaptação de Imóveis	2702.041222331.219	4490	F	04.00	4.023.972	4.023.972
		4490	F	04.30	2.000.000	2.000.000
Construção, Ampliação e Reforma de Unidades de Assistência Social	2702.082442331.220	4490	S	04.00	612.989	612.989
		4490	S	04.30	2.000.000	2.000.000
Construção, Ampliação e Reforma de Unidades de Ensino	2702.123612331.211	4490	F	04.00	4.278.889	4.278.889
Apoio Operacional aos Investimentos Municipais	2702.151220572.584	3190	F	01.00	71.610.704	71.610.704
		3190	F	01.06	3.000	3.000
		3191	F	01.00	93.000	93.000
		3390	F	03.00	18.128.051	18.128.051
		3390	F	03.06	1.054.000	1.054.000
		3390	F	03.30	180.000	180.000
		4490	F	04.00	148.000	148.000
		4490	F	04.06	101.000	101.000
		4490	F	04.30	170.000	170.000
		4490	F	04.80	50.000	50.000
Conservação de Vias Urbanas	2702.154512331.208	4490	F	04.00	33.356.102	33.356.102
		4490	F	04.30	4.000.000	4.000.000
					37.356.102	
Recuperação de Passeios Públicos	2702.154512331.370	4490	F	04.00	1.000	1.000
Drenagem e Tratamento de Fundos de Vale	2702.175122331.203	4490	F	04.00	20.504.212	20.504.212
		4490	F	04.30	7.000.000	7.000.000
					27.504.212	
Serviços de Manutenção de Praças, Jardins e Arborização da Cidade	2702.185412332.811	3390	F	03.00	16.359.213	16.359.213
		3390	F	03.30	2.000.000	2.000.000
					18.359.213	
Indenizações Administrativas e Sentenças Judiciais	2702.288460883.011	3390	F	03.00	1.000	1.000



**Prefeitura Municipal
de Belo Horizonte**

QUADRO DE DETALHAMENTO DE DESPESAS - 2018

R\$ 1,00

27 - SECRETARIA MUNICIPAL DE OBRAS E INFRAESTRUTURA
02 - SUPERINTENDÊNCIA DE DESENVOLVIMENTO DA CAPITAL

A P L I C A Ç Ã O P R O G R A M A D A				CLASSIFICAÇÃO ORÇAMENTÁRIA				I M P O R T Â N C I A	
				PROJETO/ATIVIDADE	CAT / G / M.A.	ESF.	FONTE	DETALHADA	TOTAL APLICAÇÃO
Indenizações Administrativas e Sentenças Judiciais				2702.288460893.011	3390	F	03.00	180.000	1.000
								180.000	180.000
TOT. FISCAL	TOT. SEGURIDADE	PES. ENC. SOC.	OUT. DESP. COR.	DESP. CAPITAL	REC. ORDIN.	REC. VINCUL.	TOTAL GERAL		
185.242.143	2.612.989	71.706.704	37.902.264	78.246.164	169.297.132	18.558.000	187.855.132		



**Prefeitura Municipal
de Belo Horizonte**

QUADRO DE DETALHAMENTO DE DESPESAS - 2018

R\$ 1,00

27 - SECRETARIA MUNICIPAL DE OBRAS E INFRAESTRUTURA
03 - COMPANHIA URBANIZADORA E DE HABITAÇÃO DE BELO HORIZONTE

A P L I C A Ç Ã O P R O G R A M A D A				CLASSIFICAÇÃO ORÇAMENTÁRIA			I M P O R T Â N C I A			
				PROJETO/ATIVIDADE	CAT / G / M.A.	ESF.	FONTE	DETALHADA	TOTAL APLICAÇÃO	
Serviços Administrativos e Financeiros				2703.164820072.900	3190	F	01.00	55.977.189	55.991.389	
					3191	F	01.00	14.200		7.358.600
					3390	F	03.00	7.358.600		101.000
					3390	F	03.07	101.000		12.000
					4490	F	04.00	12.000		60.000
					4490	F	04.07	60.000		50.000
					4490	F	04.30	50.000		63.572.989
TOT. FISCAL	TOT. SEGURIDADE	PES. ENC. SOC.	OUT. DESP. COR.	DESP. CAPITAL	REC. ORDIN.	REC. VINCUL.	TOTAL GERAL			
63.572.989	0	55.991.389	7.459.600	122.000	63.361.989	211.000	63.572.989			



**Prefeitura Municipal
de Belo Horizonte**

QUADRO DE DETALHAMENTO DE DESPESAS - 2018

R\$ 1,00

27 - SECRETARIA MUNICIPAL DE OBRAS E INFRAESTRUTURA

04 - FUNDO MUNICIPAL DE HABITAÇÃO POPULAR

A P L I C A Ç Ã O P R O G R A M A D A	CLASSIFICAÇÃO ORÇAMENTÁRIA				I M P O R T Â N C I A	
	PROJETO/ATIVIDADE	CAT / G / M.A.	ESF.	FONTE	DETALHADA	TOTAL APLICAÇÃO
Obras Estruturantes do Sistema Viário	2704.164820621.330	3390	F	03.00	1.000	1.000
		3390	F	03.30	363.000	363.000
		4420	F	04.00	1.000	1.000
		4420	F	04.30	1.384.750	1.384.750
		4420	F	04.80	1.000	1.000
		4490	F	04.00	904.574	904.574
		4490	F	04.30	9.565.033	9.565.033
		4490	F	04.80	10.000	10.000
Provisão de Moradias	2704.164820641.207	3390	F	03.00	215.000	215.000
		4490	F	04.00	1.564.999	1.564.999
		4490	F	04.30	105.000	105.000
		4490	F	04.80	5.000	5.000
					1.889.999	
Melhorias Urbanas em Assentamentos de Interesse Social	2704.164820641.231	3190	F	01.00	1.000	1.000
		3390	F	03.00	1.407.600	1.407.600
		3390	F	03.30	102.000	102.000
		3390	F	03.80	1.000	1.000
		4490	F	04.00	1.164.392	1.164.392
		4490	F	04.30	1.060.000	1.060.000
		4490	F	04.80	847.742	847.742
		4490	F	08.00	202.980	202.980
Bolsa Moradia / Auxílio Habitacional	2704.164820642.792	3390	F	03.00	6.739.500	6.739.500
		3390	F	03.30	81.000	81.000
		3390	F	03.80	4.999.000	4.999.000
					11.819.500	
Melhorias Urbanas em Assentamentos de Interesse Social	2704.164820661.231	4490	F	04.00	105.000	105.000
		4490	F	04.30	1.000	1.000
		4490	F	04.80	4.294.567	4.294.567
					4.400.567	



**Prefeitura Municipal
de Belo Horizonte**

QUADRO DE DETALHAMENTO DE DESPESAS - 2018

R\$ 1,00

27 - SECRETARIA MUNICIPAL DE OBRAS E INFRAESTRUTURA

04 - FUNDO MUNICIPAL DE HABITAÇÃO POPULAR

A P L I C A Ç Ã O P R O G R A M A D A				CLASSIFICAÇÃO ORÇAMENTÁRIA			I M P O R T Â N C I A							
				PROJETO/ATIVIDADE	CAT / G / M.A.	ESF.	FONTE	DETALHADA	TOTAL APLICAÇÃO					
Melhorias Urbanas em Assentamentos de Interesse Social				2704.164822251.231	3390	F	03.00	854.225	854.225					
					3390	F	03.30	2.000	2.000					
					3390	F	03.80	408.775	408.775					
					4420	F	04.00	129.532						
					4490	F	04.00	40.288.988	40.418.520					
					4490	F	04.30	32.458.547	32.458.547					
					4490	F	04.80	77.222.129	77.222.129					
					4490	F	08.00	16.599.508	16.599.508					
					4490	F	08.30	101.966	101.966					
					4490	F	08.80	15.711.770	15.711.770					
					183.777.440									
					Provisão de Moradias				2704.164822261.207	3390	F	03.00	292.000	292.000
										3390	F	03.30	5.000	5.000
3390	F	03.80	3.000	3.000										
4420	F	04.00	5.453.400	5.453.400										
4420	F	04.30	5.004.000	5.004.000										
4420	F	04.80	3.000	3.000										
4490	F	04.00	1.260.533	1.260.533										
4490	F	04.30	588.330	588.330										
4490	F	04.80	11.000	11.000										
4590	F	04.00	2.000	2.000										
4590	F	04.80	1.000.000	1.000.000										
13.622.263														
TOT. FISCAL	TOT. SEGURIDADE	PES. ENC. SOC.	OUT. DESP. COR.	DESP. CAPITAL	REC. ORDIN.	REC. VINCUL.	TOTAL GERAL							
232.526.840	0	1.000	15.474.100	217.051.740	77.187.231	155.339.609	232.526.840							



**Prefeitura Municipal
de Belo Horizonte**

QUADRO DE DETALHAMENTO DE DESPESAS - 2018

R\$ 1,00

27 - SECRETARIA MUNICIPAL DE OBRAS E INFRAESTRUTURA

06 - FUNDO DA OPERAÇÃO URBANA BH MORAR/CAPITÃO EDUARDO

A P L I C A Ç Ã O P R O G R A M A D A				CLASSIFICAÇÃO ORÇAMENTÁRIA				I M P O R T Â N C I A	
				PROJETO/ATIVIDADE	CAT / G / M.A.	ESF.	FONTE	DETALHADA	TOTAL APLICAÇÃO
Gerenciamento da Execução da Infraestrutura Urbana/Capitão Eduardo				2706.154510572.899	4490	F	04.00	10.000	10.000
								10.000	10.000
TOT. FISCAL	TOT. SEGURIDADE	PES. ENC. SOC.	OUT. DESP. COR.	DESP. CAPITAL	REC. ORDIN.	REC. VINCUL.	TOTAL GERAL		
10.000	0	0	0	10.000	10.000	0	10.000		



**Prefeitura Municipal
de Belo Horizonte**

QUADRO DE DETALHAMENTO DE DESPESAS - 2018

R\$ 1,00

27 - SECRETARIA MUNICIPAL DE OBRAS E INFRAESTRUTURA

07 - FUNDO DA OPERAÇÃO URBANA DO ISIDORO

A P L I C A Ç Ã O P R O G R A M A D A				CLASSIFICAÇÃO ORÇAMENTÁRIA				I M P O R T Â N C I A	
				PROJETO/ATIVIDADE	CAT / G / M.A.	ESF.	FONTE	DETALHADA	TOTAL APLICAÇÃO
Implantação de Infraestrutura da Operação Urbana do Isidoro				2707.184510571.390	4490	F	04.00	10.000	10.000
					4490	F	04.30	500.000	500.000
							510.000		
TOT. FISCAL	TOT. SEGURIDADE	PES. ENC. SOC.	OUT. DESP. COR.	DESP. CAPITAL	REC. ORDIN.	REC. VINCUL.	TOTAL GERAL		
510.000	0	0	0	510.000	10.000	500.000	510.000		



**Prefeitura Municipal
de Belo Horizonte**

QUADRO DE DETALHAMENTO DE DESPESAS - 2018

R\$ 1,00

27 - SECRETARIA MUNICIPAL DE OBRAS E INFRAESTRUTURA

08 - SUPERINTENDÊNCIA DE LIMPEZA URBANA

A P L I C A Ç Ã O P R O G R A M A D A	CLASSIFICAÇÃO ORÇAMENTÁRIA				I M P O R T Â N C I A		
	PROJETO/ATIVIDADE	CAT / G / M.A.	ESF.	FONTE	DETALHADA	TOTAL APLICAÇÃO	
Tratamento e Destinação de Resíduos Sólidos	2708.175120462.537	3390	F	03.00	50.959.430	50.959.430	
		4490	F	04.00	655.000	655.000	
		4490	F	04.30	3.900.000	3.900.000	
						55.514.430	
Execução dos Serviços de Limpeza Urbana	2708.175120462.539	3390	F	03.00	147.225.000	147.225.000	
		3390	F	03.06	3.475.252	3.475.252	
						150.700.252	
Serviços Administrativos e Financeiros	2708.175120462.900	3190	F	01.00	83.704.016	83.704.016	
		3191	F	01.00	5.000	83.709.016	
		3390	F	03.00	26.030.634	26.030.634	
		3390	F	03.06	3.025.210	3.025.210	
		3390	F	03.30	500.000	500.000	
		4490	F	04.00	141.000	141.000	
		4490	F	04.30	500.000	500.000	
						113.905.860	
Execução dos Serviços de Coleta de Resíduos	2708.175122282.538	3390	F	03.00	95.832.144	95.832.144	
		4490	F	04.00	60.000	60.000	
		4490	F	04.06	700.000	700.000	
		4490	F	04.30	1.000.000	1.000.000	
						97.592.144	
Execução dos Serviços de Limpeza Urbana	2708.175122282.539	3390	F	03.00	6.365.296	6.365.296	
		3390	F	03.06	5.411.485	5.411.485	
						11.776.781	
TOT. FISCAL	TOT. SEGURIDADE	PES. ENC. SOC.	OUT. DESP. COR.	DESP. CAPITAL	REC. ORDIN.	REC. VINCUL.	TOTAL GERAL
429.489.467	0	83.709.016	338.824.451	6.956.000	410.977.520	18.511.947	429.489.467



**Prefeitura Municipal
de Belo Horizonte**

QUADRO DE DETALHAMENTO DE DESPESAS - 2018

R\$ 1,00

27 - SECRETARIA MUNICIPAL DE OBRAS E INFRAESTRUTURA
09 - EMPRESA DE TRANSPORTES E TRÂNSITO DE BELO HORIZONTE

A P L I C A Ç Ã O P R O G R A M A D A				CLASSIFICAÇÃO ORÇAMENTÁRIA			I M P O R T Â N C I A		
				PROJETO/ATIVIDADE	CAT / G / M.A.	ESF.	FONTE	DETALHADA	TOTAL APLICAÇÃO
Gestão da Política de Transporte Urbano e Trânsito				2709.264520602.567	3190	F	01.00	117.805.333	117.805.333
					3190	F	01.07	4.260.000	4.260.000
					3191	F	01.00	5.000	5.000
					3350	F	03.07	23.349	23.349
					3390	F	03.00	44.390.604	44.390.604
					3390	F	03.07	14.966.637	
					3391	F	03.07	3.909.130	18.875.767
					4490	F	04.07	1.097.772	1.097.772
Melhoria da Mobilidade				2709.264523032.909	3390	F	03.00	3.000.000	3.000.000
					4490	F	04.07	4.800.940	4.800.940
Qualidade no Transporte Coletivo				2709.264523052.910	3390	F	03.07	150.000	150.000
									150.000
TOT. FISCAL	TOT. SEGURIDADE	PES. ENC. SOC.	OUT. DESP. COR.	DESP. CAPITAL	REC. ORDIN.	REC. VINCUL.	TOTAL GERAL		
194.408.765	0	122.070.333	66.439.720	5.898.712	165.200.937	29.207.828	194.408.765		



**Prefeitura Municipal
de Belo Horizonte**

QUADRO DE DETALHAMENTO DE DESPESAS - 2018

R\$ 1,00

27 - SECRETARIA MUNICIPAL DE OBRAS E INFRAESTRUTURA

10 - FUNDO MUNICIPAL DE TRANSPORTES URBANOS

A P L I C A Ç Ã O P R O G R A M A D A				CLASSIFICAÇÃO ORÇAMENTÁRIA			I M P O R T Â N C I A		
				PROJETO/ATIVIDADE	CAT / G / M.A.	ESF.	FONTE	DETALHADA	TOTAL APLICAÇÃO
Gerenciamento da Mobilidade Urbana Municipal				2710.264520602.837	3320	F	03.00	4.988.492	65.217.209
					3330	F	03.00	2.100.000	
					3390	F	03.00	58.128.717	
					3390	F	03.30	970.268	
					3391	F	03.00	60.000	
					4490	F	04.00	906.500	
					4490	F	04.30	300.000	
								67.453.977	
Melhoria da Mobilidade				2710.264523032.909	3390	F	03.00	24.035.259	24.035.259
Transporte Seguro e Sustentável				2710.264523041.393	3390	F	03.00	1.226.000	1.226.000
					3390	F	03.80	319.000	319.000
					4490	F	04.00	297.500	297.500
					4490	F	04.30	1.000.000	1.000.000
					4490	F	04.80	8.517.419	8.517.419
Implantação de Intervenções para Priorização do Transporte Coletivo				2710.264523051.392	4490	F	04.00	500.000	500.000
					4490	F	04.80	1.004.000	1.004.000
								1.504.000	
TOT. FISCAL	TOT. SEGURIDADE	PES. ENC. SOC.	OUT. DESP. COR.	DESP. CAPITAL	REC. ORDIN.	REC. VINCUL.	TOTAL GERAL		
104.353.155	0	0	91.827.736	12.525.419	92.242.468	12.110.687	104.353.155		



**Prefeitura Municipal
de Belo Horizonte**

QUADRO DE DETALHAMENTO DE DESPESAS - 2018

R\$ 1,00

27 - SECRETARIA MUNICIPAL DE OBRAS E INFRAESTRUTURA

11 - FUNDO MUNICIPAL DE CALAMIDADE PÚBLICA

A P L I C A Ç Ã O P R O G R A M A D A				CLASSIFICAÇÃO ORÇAMENTÁRIA				I M P O R T Â N C I A	
				PROJETO/ATIVIDADE	CAT / G / M.A.	ESF.	FONTE	DETALHADA	TOTAL APLICAÇÃO
Ações de Defesa Civil Preventivas e Emergenciais				2711.061821642.541	3390	F	03.00	305.080	305.080
					3390	F	03.30	500.000	500.000
							805.080		
TOT. FISCAL	TOT. SEGURIDADE	PES. ENC. SOC.	OUT. DESP. COR.	DESP. CAPITAL	REC. ORDIN.	REC. VINCUL.	TOTAL GERAL		
805.080	0	0	805.080	0	305.080	500.000	805.080		



**Prefeitura Municipal
de Belo Horizonte**

QUADRO DE DETALHAMENTO DE DESPESAS - 2018

R\$ 1,00

28 - SECRETARIA MUNICIPAL DE DESENVOLVIMENTO ECONÔMICO

00 - SECRETARIA MUNICIPAL DE DESENVOLVIMENTO ECONÔMICO

A P L I C A Ç Ã O P R O G R A M A D A	CLASSIFICAÇÃO ORÇAMENTÁRIA				I M P O R T Â N C I A	
	PROJETO/ATIVIDADE	CAT / G / M.A.	ESF.	FONTE	DETALHADA	TOTAL APLICAÇÃO
Coordenação da Política de Desenvolvimento Econômico e Social	2800.041221412.852	3190	F	01.00	3.530.000	
		3191	F	01.00	482.000	4.012.000
		3350	F	03.00	4.431	
		3390	F	03.00	1.864.570	1.869.001
		4490	F	04.00	8.000	8.000
					5.889.001	
Atendimento de Proteção e Defesa do Consumidor	2800.041221412.904	3350	F	03.00	2.247	
		3390	F	03.00	108.522	110.769
		4490	F	04.00	10.000	10.000
					120.769	
Promoção e Atração de Investimentos e Empreendedorismo	2800.041222172.853	3190	F	01.00	873.000	
		3191	F	01.00	6.000	879.000
		3350	F	03.00	1.060	
		3390	F	03.00	308.956	310.016
		4490	F	04.00	2.000	2.000
					1.191.016	
Promoção e Atração de Investimentos e Empreendedorismo	2800.041223022.853	3390	F	03.00	600.000	600.000
						600.000
Ações de Internacionalização da Cidade	2800.042120052.758	3190	F	01.00	317.000	
		3191	F	01.00	55.000	372.000
		3350	F	03.00	1.060	
		3380	F	03.00	100.000	
		3390	F	03.00	66.091	167.151
					539.151	
Ações de Qualificação, Profissionalização e Emprego	2800.113342372.404	3190	F	01.00	648.000	
		3191	F	01.00	71.000	719.000
		3390	F	03.00	2.158.893	2.158.893
		3390	F	03.30	2.378.070	2.378.070
		4490	F	04.00	10.000	10.000
		4490	F	04.30	197.160	197.160



**Prefeitura Municipal
de Belo Horizonte**

QUADRO DE DETALHAMENTO DE DESPESAS - 2018

R\$ 1,00

28 - SECRETARIA MUNICIPAL DE DESENVOLVIMENTO ECONÔMICO

00 - SECRETARIA MUNICIPAL DE DESENVOLVIMENTO ECONÔMICO

A P L I C A Ç Ã O P R O G R A M A D A				CLASSIFICAÇÃO ORÇAMENTÁRIA				I M P O R T Â N C I A	
				PROJETO/ATIVIDADE	CAT / G / M.A.	ESF.	FONTE	DETALHADA	TOTAL APLICAÇÃO
									5.463.123
TOT. FISCAL 13.803.060	TOT. SEGURIDADE 0	PES. ENC. SOC. 5.982.000	OUT. DESP. COR. 7.593.900	DESP. CAPITAL 227.160	REC. ORDIN. 11.227.830	REC. VINCUL. 2.575.230	TOTAL GERAL 13.803.060		



**Prefeitura Municipal
de Belo Horizonte**

QUADRO DE DETALHAMENTO DE DESPESAS - 2018

R\$ 1,00

28 - SECRETARIA MUNICIPAL DE DESENVOLVIMENTO ECONÔMICO

05 - EMPRESA MUNICIPAL DE TURISMO DE BELO HORIZONTE S/A

A P L I C A Ç ã O P R O G R A M A D A				CLASSIFICAÇÃO ORÇAMENTÁRIA			I M P O R T Â N C I A					
				PROJETO/ATIVIDADE	CAT / G / M.A.	ESF.	FONTE	DETALHADA	TOTAL APLICAÇÃO			
Promoção e Desenvolvimento do Turismo de Negócios e Apoio à Eventos Culturais e Econômicos				2805.236950862.629	3390	F	03.00	4.416.245	4.416.245			
					3390	F	03.07	81.000	81.000			
					3390	F	03.30	4.500.000	4.500.000			
					4490	F	04.07	75.900	75.900			
								9.073.145				
Serviços Administrativos e Financeiros				2805.236950862.900	3190	F	01.00	9.917.508				
					3191	F	01.00	1.000	9.918.508			
					3390	F	03.00	5.502.476	5.502.476			
					3390	F	03.07	1.500	1.500			
					4490	F	04.07	26.000	26.000			
									15.448.484			
Marco Regulatório das Políticas Públicas do Turismo em Belo Horizonte				2805.236950862.915	3390	F	03.00	280.000	280.000			
										280.000		
Belo Horizonte - Destino Turístico Inteligente				2805.236953022.914	3350	F	03.00	12.000				
					3390	F	03.00	468.557	480.557			
					4490	F	04.07	5.200	5.200			
										485.757		
TOT. FISCAL	TOT. SEGURIDADE	PES. ENC. SOC.	OUT. DESP. COR.	DESP. CAPITAL	REC. ORDIN.	REC. VINCUL.	TOTAL GERAL					
25.287.386	0	9.918.508	15.261.778	107.100	20.597.786	4.689.600	25.287.386					



**Prefeitura Municipal
de Belo Horizonte**

QUADRO DE DETALHAMENTO DE DESPESAS - 2018

R\$ 1,00

28 - SECRETARIA MUNICIPAL DE DESENVOLVIMENTO ECONÔMICO

06 - FUNDO MUNICIPAL DE DESENVOLVIMENTO ECONÔMICO

A P L I C A Ç Ã O P R O G R A M A D A				CLASSIFICAÇÃO ORÇAMENTÁRIA				I M P O R T Â N C I A	
				PROJETO/ATIVIDADE	CAT / G / M.A.	ESF.	FONTE	DETALHADA	TOTAL APLICAÇÃO
Fomento ao Desenvolvimento Sócio-Econômico				2806.195722172.759	4530	F	04.00	10.000	10.000
					4530	F	04.30	500.000	500.000
							510.000		
TOT. FISCAL	TOT. SEGURIDADE	PES. ENC. SOC.	OUT. DESP. COR.	DESP. CAPITAL	REC. ORDIN.	REC. VINCUL.	TOTAL GERAL		
510.000	0	0	0	510.000	10.000	500.000	510.000		



**Prefeitura Municipal
de Belo Horizonte**

QUADRO DE DETALHAMENTO DE DESPESAS - 2018

R\$ 1,00

28 - SECRETARIA MUNICIPAL DE DESENVOLVIMENTO ECONÔMICO

08 - FUNDO MUNICIPAL DE TURISMO

A P L I C A Ç Ã O P R O G R A M A D A				CLASSIFICAÇÃO ORÇAMENTÁRIA				I M P O R T Â N C I A	
				PROJETO/ATIVIDADE	CAT / G / M.A.	ESF.	FONTE	DETALHADA	TOTAL APLICAÇÃO
Serviços Administrativos e Financeiros				2808.236950862.900	3390	F	03.00	5.000	5.000
					3390	F	03.30	100.000	100.000
							105.000		
TOT. FISCAL	TOT. SEGURIDADE	PES. ENC. SOC.	OUT. DESP. COR.	DESP. CAPITAL	REC. ORDIN.	REC. VINCUL.	TOTAL GERAL		
105.000	0	0	105.000	0	5.000	100.000	105.000		



**Prefeitura Municipal
de Belo Horizonte**

QUADRO DE DETALHAMENTO DE DESPESAS - 2018

R\$ 1,00

28 - SECRETARIA MUNICIPAL DE DESENVOLVIMENTO ECONÔMICO
09 - FUNDO MUNICIPAL DE PROTEÇÃO E DEFESA DO CONSUMIDOR

A P L I C A Ç Ã O P R O G R A M A D A				CLASSIFICAÇÃO ORÇAMENTÁRIA			I M P O R T Â N C I A		
				PROJETO/ATIVIDADE	CAT / G / M.A.	ESF.	FONTE	DETALHADA	TOTAL APLICAÇÃO
Atendimento de Proteção e Defesa do Consumidor				2809.041211412.904	3390	F	03.00	15.900	15.900
					3390	F	03.30	100.000	100.000
					4490	F	04.00	5.000	5.000
					4490	F	04.30	100.000	100.000
								220.900	
TOT. FISCAL	TOT. SEGURIDADE	PES. ENC. SOC.	OUT. DESP. COR.	DESP. CAPITAL	REC. ORDIN.	REC. VINCUL.	TOTAL GERAL		
220.900	0	0	115.900	105.000	20.900	200.000	220.900		



**Prefeitura Municipal
de Belo Horizonte**

QUADRO DE DETALHAMENTO DE DESPESAS - 2018

R\$ 1,00

30 - SECRETARIA MUNICIPAL DE ESPORTES E LAZER

00 - SECRETARIA MUNICIPAL DE ESPORTES E LAZER

A P L I C A Ç Ã O P R O G R A M A D A	CLASSIFICAÇÃO ORÇAMENTÁRIA				I M P O R T Â N C I A	
	PROJETO/ATIVIDADE	CAT / G / M.A.	ESF.	FONTE	DETALHADA	TOTAL APLICAÇÃO
Promoções e Eventos Esportivos e Gestão de Áreas de Lazer	3000.278111012.545	3390	F	03.00	332.840	332.840
		3390	F	03.30	136.800	136.800
Gestão da Política de Esporte e Lazer	3000.278121012.106	3190	F	01.00	2.139.000	
		3191	F	01.00	226.000	2.365.000
		3390	F	03.00	2.715.216	2.715.216
		4490	F	04.00	16.800	16.800
					5.097.016	
Participação Popular	3000.278121012.334	3390	F	03.00	10.000	10.000
						10.000
Promoção do Esporte	3000.278121012.531	3190	F	01.00	1.355.190	1.355.190
		3190	F	01.30	275.472	275.472
		3350	F	03.00	10.000	10.000
		3350	F	03.30	1.130.000	1.130.000
		3390	F	03.00	630.365	630.365
		3390	F	03.30	398.792	398.792
		4490	F	04.00	20.000	20.000
		4490	F	04.30	10.000	10.000
					3.829.819	
Implantação, Manutenção e Recuperação de Infraestrutura Esportiva e de Lazer	3000.278121012.534	3190	F	01.00	2.573.000	
		3191	F	01.00	148.000	2.721.000
		3390	F	03.00	4.729.152	4.729.152
		3390	F	03.30	750.000	750.000
		4490	F	04.00	5.668	5.668
					8.205.820	
Programa Superar	3000.278121012.536	3390	F	03.00	423.439	423.439
		3390	F	03.30	135.200	135.200
		4490	F	04.00	8.000	8.000
		4490	F	04.30	20.000	20.000
					586.639	
Promoções e Eventos Esportivos e Gestão de Áreas de Lazer	3000.278121012.545	3390	F	03.00	387.000	387.000



**Prefeitura Municipal
de Belo Horizonte**

QUADRO DE DETALHAMENTO DE DESPESAS - 2018

R\$ 1,00

30 - SECRETARIA MUNICIPAL DE ESPORTES E LAZER

00 - SECRETARIA MUNICIPAL DE ESPORTES E LAZER

A P L I C A Ç Ã O P R O G R A M A D A	CLASSIFICAÇÃO ORÇAMENTÁRIA				I M P O R T Â N C I A		
	PROJETO/ATIVIDADE	CAT / G / M.A.	ESF.	FONTE	DETALHADA	TOTAL APLICAÇÃO	
Promoções e Eventos Esportivos e Gestão de Áreas de Lazer	3000.278121012.545	3390	F	03.30	113.000	113.000	
Promoção do Lazer e da Atividade Física	3000.278121012.869	3190	F	01.00	4.262.710	500.000	
		3191	F	01.00	605.000	4.867.710	
		3390	F	03.00	833.886	833.886	
		4490	F	04.00	7.250	7.250	
						5.708.846	
Programa Vida Ativa	3000.278131012.535	3190	F	01.00	552.000	552.000	
		3190	F	01.30	441.600	441.600	
		3390	F	03.00	513.480	513.480	
		3390	F	03.30	264.901	264.901	
		4490	F	04.00	5.000	5.000	
		4490	F	04.30	6.600	6.600	
						1.783.581	
Promoções e Eventos Esportivos e Gestão de Áreas de Lazer	3000.278131012.545	3190	F	01.00	2.114.000	2.434.000	
		3191	F	01.00	320.000	10.000	
		3350	F	03.00	10.000	142.200	
		3350	F	03.30	142.200	414.480	
		3390	F	03.00	414.480	154.150	
		3390	F	03.30	154.150	6.500	
		4490	F	04.00	6.500	3.161.330	
Promoção do Lazer e da Atividade Física	3000.278131012.869	3350	F	03.00	10.000	10.000	
		3350	F	03.30	117.500	131.000	
		3390	F	03.30	13.500	4.000	
		4490	F	04.30	4.000	145.000	
TOT. FISCAL	TOT. SEGURIDADE	PES. ENC. SOC.	OUT. DESP. COR.	DESP. CAPITAL	REC. ORDIN.	REC. VINCUL.	TOTAL GERAL
29.497.691	0	15.011.972	14.375.901	109.818	25.383.976	4.113.715	29.497.691



**Prefeitura Municipal
de Belo Horizonte**

QUADRO DE DETALHAMENTO DE DESPESAS - 2018

R\$ 1,00

31 - SECRETARIA MUNICIPAL DE CULTURA

00 - SECRETARIA MUNICIPAL DE CULTURA

A P L I C A Ç Ã O P R O G R A M A D A				CLASSIFICAÇÃO ORÇAMENTÁRIA			I M P O R T Â N C I A		
				PROJETO/ATIVIDADE	CAT / G / M.A.	ESF.	FONTE	DETALHADA	TOTAL APLICAÇÃO
Serviços Administrativos e Financeiros				3100.131221462.900	3390	F	03.00	512.759	512.759
Formulação e Desenvolvimento de Políticas Culturais				3100.131221462.917	3190	F	01.00	2.728.402	512.759
					3191	F	01.00	129.479	2.857.881
					3390	F	03.00	330.000	330.000
					3390	F	03.30	110.000	110.000
					4490	F	04.00	60.000	60.000
					4490	F	04.30	75.000	75.000
									3.432.881
TOT. FISCAL	TOT. SEGURIDADE	PES. ENC. SOC.	OUT. DESP. COR.	DESP. CAPITAL	REC. ORDIN.	REC. VINCUL.	TOTAL GERAL		
3.945.640	0	2.857.881	952.759	135.000	3.760.640	185.000	3.945.640		



**Prefeitura Municipal
de Belo Horizonte**

QUADRO DE DETALHAMENTO DE DESPESAS - 2018

R\$ 1,00

31 - SECRETARIA MUNICIPAL DE CULTURA

01 - FUNDO MUNICIPAL DE CULTURA

A P L I C A Ç Ã O P R O G R A M A D A				CLASSIFICAÇÃO ORÇAMENTÁRIA			I M P O R T Â N C I A		
				PROJETO/ATIVIDADE	CAT / G / M.A.	ESF.	FONTE	DETALHADA	TOTAL APLICAÇÃO
Fomento e Estímulo à Cultura				3101.133921542.369	3390	F	03.00	9.664.000	9.664.000
					3390	F	03.30	50.000	50.000
					4490	F	04.00	10.000	10.000
					4490	F	04.30	50.000	50.000
				9.774.000					
TOT. FISCAL	TOT. SEGURIDADE	PES. ENC. SOC.	OUT. DESP. COR.	DESP. CAPITAL	REC. ORDIN.	REC. VINCUL.	TOTAL GERAL		
9.774.000	0	0	9.714.000	60.000	9.674.000	100.000	9.774.000		



**Prefeitura Municipal
de Belo Horizonte**

QUADRO DE DETALHAMENTO DE DESPESAS - 2018

R\$ 1,00

31 - SECRETARIA MUNICIPAL DE CULTURA

02 - FUNDO DE PROTEÇÃO DO PATRIMÔNIO CULTURAL DO MUNICÍPIO DE BELO HORIZONTE

A P L I C A Ç Ã O P R O G R A M A D A				CLASSIFICAÇÃO ORÇAMENTÁRIA			I M P O R T Â N C I A		
				PROJETO/ATIVIDADE	CAT / G / M.A.	ESF.	FONTE	DETALHADA	TOTAL APLICAÇÃO
Gestão do Fundo de Proteção do Patrimônio Cultural de BH				3102.133911552.872	3390	F	03.00	40.000	40.000
					3390	F	03.30	200.000	200.000
					4490	F	04.00	20.000	20.000
					4490	F	04.30	200.000	200.000
				460.000					
TOT. FISCAL	TOT. SEGURIDADE	PES. ENC. SOC.	OUT. DESP. COR.	DESP. CAPITAL	REC. ORDIN.	REC. VINCUL.	TOTAL GERAL		
460.000	0	0	240.000	220.000	60.000	400.000	460.000		



**Prefeitura Municipal
de Belo Horizonte**

QUADRO DE DETALHAMENTO DE DESPESAS - 2018

R\$ 1,00

31 - SECRETARIA MUNICIPAL DE CULTURA

03 - FUNDAÇÃO MUNICIPAL DE CULTURA

A P L I C A Ç Ã O P R O G R A M A D A	CLASSIFICAÇÃO ORÇAMENTÁRIA				I M P O R T Â N C I A	
	PROJETO/ATIVIDADE	CAT / G / M.A.	ESF.	FONTE	DETALHADA	TOTAL APLICAÇÃO
Fomento e Estímulo à Cultura	3103.123611542.371	3390	F	03.00	10.000	10.000
Formação e Qualificação Cultural	3103.123923012.907	3390	F	03.00	2.196.184	2.196.184
Participação Popular	3103.131221462.334	3390	F	03.00	86.545	86.545
Gestão, Planejamento e Administração Cultural	3103.131221462.338	3190	F	01.00	2.631.390	2.631.390
		3190	F	01.06	10.000	10.000
		3191	F	01.00	238.796	238.796
		3390	F	03.00	1.525.275	1.525.275
		3390	F	03.06	50.000	50.000
		3390	F	03.30	50.000	50.000
		4490	F	04.00	5.000	5.000
		4490	F	04.06	100.000	100.000
		4490	F	04.30	100.000	100.000
						4.710.461
Serviços Administrativos e Financeiros	3103.131221462.900	3190	F	01.00	2.061.178	2.061.178
		3190	F	01.06	10.000	10.000
		3191	F	01.00	486.204	486.204
		3390	F	03.00	23.010.185	23.010.185
		3390	F	03.06	774.233	774.233
		4490	F	04.00	5.000	5.000
		4490	F	04.06	50.000	50.000
						26.396.800
Requalificação das Unidades e Espaços Culturais	3103.131221462.906	3390	F	03.00	1.020.871	1.020.871
		3390	F	03.30	250.000	250.000
		4490	F	04.00	159.197	159.197
		4490	F	04.30	400.000	400.000
						1.830.068
Identificação e Valorização da Memória e das Identidades Culturais	3103.133911552.375	3390	F	03.00	1.563.878	1.563.878
		3390	F	03.06	10.000	10.000



**Prefeitura Municipal
de Belo Horizonte**

QUADRO DE DETALHAMENTO DE DESPESAS - 2018

R\$ 1,00

31 - SECRETARIA MUNICIPAL DE CULTURA

03 - FUNDAÇÃO MUNICIPAL DE CULTURA

A P L I C A Ç Ã O P R O G R A M A D A	CLASSIFICAÇÃO ORÇAMENTÁRIA				I M P O R T Â N C I A		
	PROJETO/ATIVIDADE	CAT / G / M.A.	ESF.	FONTE	DETALHADA	TOTAL APLICAÇÃO	
Identificação e Valorização da Memória e das Identidades Culturais	3103.133911552.375	3390	F	03.30	150.000	150.000	
		4490	F	04.00	36.380	36.380	
		4490	F	04.30	200.000	200.000	
						1.960.258	
Preservação do Patrimônio Cultural	3103.133911552.908	3190	F	01.00	5.574.000	5.574.000	
		3190	F	01.06	10.000	10.000	
		3191	F	01.00	1.019.421	1.019.421	
		3390	F	03.00	149.570	149.570	
		3390	F	03.06	40.000	40.000	
		3390	F	03.30	50.000	50.000	
		4490	F	04.00	84.500	84.500	
		4490	F	04.06	110.000	110.000	
		4490	F	04.30	200.000	200.000	
						7.237.491	
Fomento e Estímulo à Cultura	3103.133921542.371	3190	F	01.00	5.909.312	5.909.312	
		3190	F	01.06	10.000	10.000	
		3191	F	01.00	886.505	886.505	
		3390	F	03.00	4.214.380	4.214.380	
		3390	F	03.06	90.000	90.000	
		3390	F	03.30	1.100.000	1.100.000	
		4490	F	04.00	12.658	12.658	
		4490	F	04.30	150.000	150.000	
						12.372.855	
Formação e Qualificação Cultural	3103.133923012.907	3390	F	03.00	302.701	302.701	
		3390	F	03.06	20.000	20.000	
		3390	F	03.30	1.780.000	1.780.000	
		4490	F	04.00	80.000	80.000	
		4490	F	04.30	350.000	350.000	
						2.532.701	
TOT. FISCAL	TOT. SEGURIDADE	PES. ENC. SOC.	OUT. DESP. COR.	DESP. CAPITAL	REC. ORDIN.	REC. VINCUL.	TOTAL GERAL
59.333.363	0	18.846.806	38.443.822	2.042.735	53.269.130	6.064.233	59.333.363



**Prefeitura Municipal
de Belo Horizonte**

QUADRO DE DETALHAMENTO DE DESPESAS - 2018

R\$ 1,00

32 - SECRETARIA MUNICIPAL DE ASSUNTOS INSTITUCIONAIS E COMUNICAÇÃO SOCIAL

00 - SECRETARIA MUNICIPAL DE ASSUNTOS INSTITUCIONAIS E COMUNICAÇÃO SOCIAL

A P L I C A Ç Ã O P R O G R A M A D A	CLASSIFICAÇÃO ORÇAMENTÁRIA				I M P O R T Â N C I A		
	PROJETO/ATIVIDADE	CAT / G / M.A.	ESF.	FONTE	DETALHADA	TOTAL APLICAÇÃO	
Apoio à Coordenação das Políticas Institucionais	3200.041220932.006	3190	F	01.00	1.950.000		
		3191	F	01.00	65.000	2.015.000	
		3390	F	03.00	142.802	142.802	
		4490	F	04.00	10.000	10.000	
					2.167.802		
Serviços Administrativos e Financeiros	3200.041220932.900	3190	F	01.00	360.000		
		3191	F	01.00	8.000	368.000	
		3390	F	03.00	1.224.910	1.224.910	
		4490	F	04.00	15.000	15.000	
					1.607.910		
Serviços de Divulgação Institucional do Município	3200.041310152.007	3190	F	01.00	3.068.000		
		3191	F	01.00	339.000	3.407.000	
		3390	F	03.00	4.085.994	4.085.994	
		4490	F	04.00	10.000	10.000	
					7.502.994		
Serviços de Comunicação Social e Cerimonial do Município	3200.041310152.779	3190	F	01.00	660.000		
		3191	F	01.00	19.000	679.000	
		3390	F	03.00	90.036	90.036	
		4490	F	04.00	20.000	20.000	
					789.036		
TOT. FISCAL	TOT. SEGURIDADE	PES. ENC. SOC.	OUT. DESP. COR.	DESP. CAPITAL	REC. ORDIN.	REC. VINCUL.	TOTAL GERAL
12.067.742	0	6.469.000	5.543.742	55.000	12.067.742	0	12.067.742



**Prefeitura Municipal
de Belo Horizonte**

QUADRO DE DETALHAMENTO DE DESPESAS - 2018

R\$ 1,00

33 - SECRETARIA MUNICIPAL DE POLÍTICA URBANA

00 - SECRETARIA MUNICIPAL DE POLÍTICA URBANA

A P L I C A Ç Ã O P R O G R A M A D A	CLASSIFICAÇÃO ORÇAMENTÁRIA				I M P O R T Â N C I A		
	PROJETO/ATIVIDADE	CAT / G / M.A.	ESF.	FONTE	DETALHADA	TOTAL APLICAÇÃO	
Aperfeiçoamento do Sistema de Regularização e Informações Urbanísticas	3300.154520591.326	3390	F	03.00	270.000	270.000	
		4490	F	04.00	5.000	5.000	
							275.000
Participação Popular	3300.154520592.334	3390	F	03.00	466.411	466.411	
Planejamento e Desenvolvimento Urbano	3300.154520592.566	3190	F	01.00	3.871.000	3.871.000	
		3191	F	01.00	586.000	4.457.000	
		3390	F	03.00	417.500	417.500	
		4490	F	04.00	10.000	10.000	
							4.884.500
Regulação e Controle Urbano	3300.154520592.571	3190	F	01.00	24.449.000	24.449.000	
		3191	F	01.00	4.166.000	28.615.000	
		3390	F	03.00	3.720.999	3.720.999	
		4490	F	04.00	19.000	19.000	
					32.354.999		
Planejamento e Gestão da Política Urbana	3300.154520592.854	3190	F	01.00	4.679.000	4.679.000	
		3191	F	01.00	487.000	5.166.000	
		3330	F	03.00	2.000.000	2.000.000	
		3390	F	03.00	1.104.576	3.104.576	
		4490	F	04.00	2.000	2.000	
		4490	F	04.80	500.000	500.000	
					8.772.576		
Fiscalização Urbano - Ambiental	3300.154520592.890	3190	F	01.00	35.717.000	35.717.000	
		3191	F	01.00	6.254.000	41.971.000	
		3390	F	03.00	20.876.401	20.876.401	
		4490	F	04.00	20.000	20.000	
					62.867.401		
TOT. FISCAL	TOT. SEGURIDADE	PES. ENC. SOC.	OUT. DESP. COR.	DESP. CAPITAL	REC. ORDIN.	REC. VINCUL.	TOTAL GERAL
109.620.887	0	80.209.000	28.855.887	556.000	109.120.887	500.000	109.620.887



**Prefeitura Municipal
de Belo Horizonte**

QUADRO DE DETALHAMENTO DE DESPESAS - 2018

R\$ 1,00

40 - ENCARGOS GERAIS DO MUNICÍPIO

01 - ENCARGOS GERAIS DO MUNICÍPIO DA SECRETARIA MUNICIPAL DE FAZENDA

A P L I C A Ç Ã O P R O G R A M A D A	CLASSIFICAÇÃO ORÇAMENTÁRIA				I M P O R T Â N C I A	
	PROJETO/ATIVIDADE	CAT / G / M.A.	ESF.	FONTE	DETALHADA	TOTAL APLICAÇÃO
Contribuições a Entidades de Assistência ao Município	4001.041220072.069	3350	F	03.00	550.000	550.000
						550.000
Gestão Administrativa e Patrimonial	4001.041220072.124	3390	F	03.00	13.998.251	
		3391	F	03.00	10.000	14.008.251
						14.008.251
Encargos com Despesas de Exercícios Anteriores	4001.041220882.500	3390	F	03.00	381.600	381.600
		4490	F	04.00	10.000	10.000
		4490	F	04.30	5.000.000	5.000.000
						5.391.600
Encargos com Despesas de Exercícios Anteriores	4001.121220882.500	3390	F	03.00	500.000	500.000
		4490	F	04.00	10.000	10.000
						510.000
Amortização e Encargos de Financiamentos Internos	4001.288430913.501	3290	F	15.00	196.000.000	
		4690	F	15.00	223.000.000	419.000.000
						419.000.000
Amortização e Encargos de Financiamentos Externos	4001.288440913.089	3290	F	15.00	31.000.000	
		4690	F	15.00	40.000.000	71.000.000
						71.000.000
Encargos com PASEP	4001.288460883.090	3390	F	03.00	100.000.000	100.000.000
						100.000.000
Encargos e Restituições Administrativas	4001.288460883.091	3390	F	03.00	5.146.000	5.146.000
		3390	F	03.30	6.000.000	6.000.000
						11.146.000
Encargos Financeiros e Restituições Fiscais	4001.288460883.107	3390	F	03.00	300.000	300.000
						300.000
Encargos com Débitos Judiciais	4001.288460893.137	3190	F	01.00	103.417.067	
		3191	F	01.00	200.000	103.617.067
		3390	F	03.00	25.302.000	25.302.000
		4490	F	04.00	35.300.000	35.300.000
						164.219.067
Participações Societárias	4001.288460903.027	4590	F	04.00	53.000	



**Prefeitura Municipal
de Belo Horizonte**

QUADRO DE DETALHAMENTO DE DESPESAS - 2018

R\$ 1,00

40 - ENCARGOS GERAIS DO MUNICÍPIO

01 - ENCARGOS GERAIS DO MUNICÍPIO DA SECRETARIA MUNICIPAL DE FAZENDA

A P L I C A Ç Ã O P R O G R A M A D A				CLASSIFICAÇÃO ORÇAMENTÁRIA			I M P O R T Â N C I A		
				PROJETO/ATIVIDADE	CAT / G / M.A.	ESF.	FONTE	DETALHADA	TOTAL APLICAÇÃO
Participações Societárias				4001.288460903.027	4591	F	04.00	12.225.692	12.278.692
Reserva de Contingência				4001.999999999.999	9999	F	14.00	9.877.937	9.877.937
								9.877.937	9.877.937
TOT. FISCAL	TOT. SEGURIDADE	PES. ENC. SOC.	OUT. DESP. COR.	DESP. CAPITAL	REC. ORDIN.	REC. VINCUL.	TOTAL GERAL		
808.281.547	0	103.617.067	389.065.788	315.598.692	797.281.547	11.000.000	808.281.547		



**Prefeitura Municipal
de Belo Horizonte**

QUADRO DE DETALHAMENTO DE DESPESAS - 2018

R\$ 1,00

40 - ENCARGOS GERAIS DO MUNICÍPIO

02 - ENCARGOS GERAIS DO MUNICÍPIO DA SECRETARIA MUNICIPAL DE PLANEJAMENTO, ORÇAMENTO E GESTÃO

A P L I C A Ç Ã O P R O G R A M A D A				CLASSIFICAÇÃO ORÇAMENTÁRIA			I M P O R T Â N C I A		
				PROJETO/ATIVIDADE	CAT / G / M.A.	ESF.	FUNTE	DETALHADA	TOTAL APLICAÇÃO
Gestão de Recursos Humanos				4002.041220072.507	3190	F	01.00	2.000.000	2.000.000
					3390	F	03.00	400.000	400.000
									2.400.000
Encargos com o Programa de Incentivo a Aposentadoria				4002.041220073.010	3190	F	01.00	14.000.000	14.000.000
Encargos com Pessoal Ativo e Inativo do Município				4002.041220142.850	3190	F	01.00	1.787.000	1.787.000
					3191	F	01.00	5.500.000	7.287.000
									7.287.000
Encargos com Inativos e Pensionistas do Legislativo				4002.092720333.009	3190	S	01.00	440.000	440.000
Benefícios Profissionais e Plano de Saúde ao Servidor				4002.113310142.710	3390	F	03.00	57.297.000	57.297.000
									57.297.000
Encargos com Pessoal Ativo e Inativo do Município				4002.123611402.850	3190	F	01.00	2.010.000	2.010.000
					3191	F	01.00	16.000.000	18.010.000
									18.010.000
Encargos com Servidores Lotados na FMC				4002.133921462.838	3190	F	01.00	4.238.000	4.238.000
					3191	F	01.00	887.000	5.125.000
					3390	F	03.00	184.000	184.000
									5.309.000
TOT. FISCAL	TOT. SEGURIDADE	PES. ENC. SOC.	OUT. DESP. COR.	DESP. CAPITAL	REC. ORDIN.	REC. VINCUL.	TOTAL GERAL		
104.303.000	440.000	46.862.000	57.881.000	0	104.743.000	0	104.743.000		



EIXO: ACESSO À EDUCAÇÃO DE QUALIDADE

Sub-Eixo: CULTURA

Função	Subfunção	Programa	Ação	Subação	Tipo OCA	Índice Prop.	UO	Credito Orçamentário OCA
12-Educação	361-Ensino Fundamental	154-Fomento, Incentivo e Desenvolvimento Cultural	2371-Fomento e Estímulo à Cultura	2-Iniciativas de Fomento, Incentivo e Difusão das Artes e da Cultura	EX	1,00	3103 - FMC	10.000,00
12-Educação	392-Difusão Cultural	301-Formação na Área da Cultura	2907-Formação e Qualificação Cultural	3-Escola Livre de Artes	EX	1,00	3103 - FMC	2.196.184,00
13-Cultura	122-Administração Geral	146-Gestão da Política Municipal de Cultura	2334-Participação Popular	2-Apoio aos Conselhos Municipais	NEX	0,25	3103 - FMC	4.471,00
				3-Realização de Conferências	NEX	0,25	3103 - FMC	12.727,00
				4-Implantação dos Planos Setoriais das Áreas Artísticos-Culturais	NEX	0,25	3103 - FMC	4.437,00
			2338-Gestão, Planejamento e Administração Cultural	1-Gestão Estratégica e Modernização de Sistemas	NEX	0,25	3103 - FMC	4.568,00
				2-Participação da Fundação em Eventos Locais, Nacionais e Internacionais	NEX	0,25	3103 - FMC	57.500,00
				4-Gerenciamento de Programas e Informações Culturais	NEX	0,25	3103 - FMC	795.044,00
				5-Gestão de Pessoas	NEX	0,25	3103 - FMC	38.000,00
				6-Implantação de Plano de Comunicação para as Políticas Culturais do Município	NEX	0,25	3103 - FMC	257.500,00
				7-Implantação do Observatório Municipal de Cultura	NEX	0,25	3103 - FMC	12.500,00
				8-Mapa Cultural	NEX	0,25	3103 - FMC	12.500,00
			2900-Serviços Administrativos e Financeiros	1-Serviços Administrativos e Financeiros	NEX	0,25	3100 - SMC	128.187,00
					NEX	0,25	3103 - FMC	6.599.195,00
			2906-Requalificação das Unidades e Espaços Culturais	1-Qualificação das Unidades e Espaços Culturais	NEX	0,25	3103 - FMC	62.215,00
				2-Aquisição de Acervo	NEX	0,25	3103 - FMC	48.000,00
				4-Gerenciamento da Infraestrutura	NEX	0,25	3103 - FMC	347.300,00
			2917-Formulação e Desenvolvimento de Políticas Culturais	1-Gestão, Valorização e Fomento da Cultura	NEX	0,25	3100 - SMC	858.214,00
13-Cultura	391-Patrimônio Histórico, Artístico e Arqueológico	155-Memória e Patrimônio Cultural	2375-Identificação e Valorização da Memória e das Identidades Culturais	1-Exposição, Encontro, Mostra e demais Eventos de Arte e Patrimônio	NEX	0,25	3103 - FMC	281.867,00
				2-Educação Patrimonial e Preservação da Memória Coletiva	NEX	0,25	3103 - FMC	118.197,00
				3-Valorização e Fomento das Manifestações da Cultura Popular e Tradicional	NEX	0,25	3103 - FMC	90.000,00
			2872-Gestão do Fundo de Proteção do Patrimônio Cultural de BH	1-Gestão do Fundo de Proteção do Patrimônio Cultural de BH	NEX	0,25	3102 - FPPC-BH	115.000,00



EIXO: ACESSO À EDUCAÇÃO DE QUALIDADE

Sub-Eixo: CULTURA

Função	Subfunção	Programa	Ação	Subação	Tipo OCA	Índice Prop.	UO	Credito Orçamentário OCA	
13-Cultura	391-Patrimônio Histórico, Artístico e Arqueológico	155-Memória e Patrimônio Cultural	2908-Preservação do Patrimônio Cultural	2-Patrimônio Cultural Material	NEX	0,25	3103 - FMC	408.285,00	
				5-Tratamento e Preservação de Acervos	NEX	0,25	3103 - FMC	1.379.538,00	
				7-Atendimento às Demandas dos Serviços de Patrimônio	NEX	0,25	3103 - FMC	1.295,00	
				8-Gestão de Documentos na Administração Direta e Indireta	NEX	0,25	3103 - FMC	20.250,00	
13-Cultura	392-Difusão Cultural	146-Gestão da Política Municipal de Cultura	1215-Construção, Ampliação e Reforma de Unidades de Cultura	1-Construção, Ampliação e Reforma de Unidades de Cultura	NEX	0,25	2700 - SMOBI	109.865,00	
13-Cultura	392-Difusão Cultural	154-Fomento, Incentivo e Desenvolvimento Cultural	2369-Fomento e Estímulo à Cultura	1-Fomento a Projetos e Ações Culturais	NEX	0,25	3101 - FPC	2.377.500,00	
				4-Fomento, Incentivo e Difusão das Artes e da Cultura	NEX	0,25	3101 - FPC	66.000,00	
				2371-Fomento e Estímulo à Cultura	2-Iniciativas de Fomento, Incentivo e Difusão das Artes e da Cultura	NEX	0,25	3103 - FMC	2.154.712,00
				3-Democratização do Acesso ao Acervo das Bibliotecas	NEX	0,25	3103 - FMC	10.750,00	
				4-Promoção de Festival, Encontro e Mostra de Arte e Cultura	NEX	0,25	3103 - FMC	58.000,00	
				7-Realização do Festival Internacional de Quadrinhos - FIQ-BH	NEX	0,25	3103 - FMC	12.500,00	
				8-Realização da Virada Cultural de BH	NEX	0,25	3103 - FMC	200.000,00	
				12-Pré-produção de Festival	NEX	0,25	3103 - FMC	1.250,00	
13-Cultura	392-Difusão Cultural	301-Formação na Área da Cultura	2907-Formação e Qualificação Cultural	1-Iniciativas de Fruição e Qualificação na Área Cultural	NEX	0,25	3103 - FMC	35.660,00	
				2-Núcleo de Produção Digital	NEX	0,25	3103 - FMC	63.750,00	
				3-Escola Livre de Artes	NEX	0,25	3103 - FMC	513.840,00	
				5-Capacitação e Qualificação do Quadro Funcional do Órgão Gestor da Cultura	NEX	0,25	3103 - FMC	17.175,00	
				6-Elaboração do Projeto Pedagógico da Escola Livre de Artes	NEX	0,25	3103 - FMC	2.750,00	
				TOTAL Sub-Eixo: CULTURA:					



EIXO: ACESSO À EDUCAÇÃO DE QUALIDADE

Sub-Eixo: DESPORTO E LAZER

Função	Subfunção	Programa	Ação	Subação	Tipo OCA	Índice Prop.	UO	Credito Orçamentário OCA
27-Desporto e Lazer	811-Desporto de Rendimento	101-Promoção e Democratização das Práticas de Esportes e Lazer	2545-Promoções e Eventos Esportivos e Gestão de Áreas de Lazer	3-Copa Centenário de Futebol Amador Wadson Lima	NEX	0,25	3000 - SMEL	117.410,00
27-Desporto e Lazer	812-Desporto Comunitário		1213-Construção, Ampliação e Reforma de Equipamentos Esportivos e Áreas de Lazer	1-Construção, Ampliação e Reforma de Equipamentos Esportivos e Áreas de Lazer	NEX	0,25	2700 - SMOBI	3.506.167,00
			2106-Gestão da Política de Esporte e Lazer	2-Patrocínio	NEX	0,25	3000 - SMEL	2.500,00
				3-Serviços Administrativos e Financeiros	NEX	0,25	3000 - SMEL	1.271.753,00
		2334-Participação Popular		2-Apoio aos Conselhos Municipais	NEX	0,25	3000 - SMEL	2.500,00
		2531-Promoção do Esporte		1-Programa Segundo Tempo	EX	1,00	3000 - SMEL	1.140.000,00
				2-Programa de Especialização Esportiva	EX	1,00	3000 - SMEL	770.000,00
				3-Projetos Esportivos	EX	1,00	3000 - SMEL	1.006.454,00
				4-Programa Esporte Esperança	EX	1,00	3000 - SMEL	913.365,00
		2534-Implantação, Manutenção e Recuperação de Infraestrutura Esportiva e de Lazer		1-Manutenção, Conservação, Pequenas Reformas e Custeio da Infraestrutura Esportiva	NEX	0,25	3000 - SMEL	1.863.951,00
				2-Implantação e Reforma de Infraestrutura Esportiva e de Lazer	NEX	0,25	3000 - SMEL	187.500,00
		2536-Programa Superar		1-Superar / Núcleo Socioesportivo	NEX	0,25	3000 - SMEL	99.046,00
				2-Formação e capacitação	NEX	0,25	3000 - SMEL	8.812,00
				3-Paradesporto	NEX	0,25	3000 - SMEL	38.799,00
		2545-Promoções e Eventos Esportivos e Gestão de Áreas de Lazer		4-Jogos Escolares de Belo Horizonte - JEBH	EX	1,00	3000 - SMEL	300.000,00
				7-Eventos de Caminhada e Corrida	NEX	0,25	3000 - SMEL	50.000,00
		2869-Promoção do Lazer e da Atividade Física		1-Promoção de Atividade Física	NEX	0,25	3000 - SMEL	1.290.077,00
				4-Caminhar na Escola	EX	1,00	3000 - SMEL	130.988,00
				5-Caminhar Pistas	NEX	0,25	3000 - SMEL	104.386,00
27-Desporto e Lazer	813-Lazer		2545-Promoções e Eventos Esportivos e Gestão de Áreas de Lazer	1-Promoções e Eventos Esportivos e Gestão de Áreas de Lazer	NEX	0,25	3000 - SMEL	660.985,00
				2-BH é da Gente	NEX	0,25	3000 - SMEL	46.265,00



EIXO: ACESSO À EDUCAÇÃO DE QUALIDADE

Sub-Eixo: DESPORTO E LAZER

Função	Subfunção	Programa	Ação	Subação	Tipo OCA	Índice Prop.	UO	Credito Orçamentário OCA
27-Desporto e Lazer	813-Lazer	101-Promoção e Democratização das Práticas de Esportes e Lazer	2545-Promoções e Eventos Esportivos e Gestão de Áreas de Lazer	6-Eventos de Lazer e Recreação	NEX	0,25	3000 - SMEL	44.545,00
				8-Eventos Esportivos	NEX	0,25	3000 - SMEL	38.537,00
			2869-Promoção do Lazer e da Atividade Física	2-Programa Esporte e Lazer na Cidade - PELC/Recrear	EX	1,00	3000 - SMEL	145.000,00
TOTAL Sub-Eixo: DESPORTO E LAZER:								13.739.040,00



EIXO: ACESSO À EDUCAÇÃO DE QUALIDADE

Sub-Eixo: EDUCAÇÃO

Função	Subfunção	Programa	Ação	Subação	Tipo OCA	Índice Prop.	UO	Credito Orçamentário OCA
6-Segurança Pública	181-Policiamento	242-Prevenção Social à Criminalidade	2881-Ações de Prevenção Social à Criminalidade	1-Prevenção à Violência nas Escolas	NEX	0,25	2100 - SMSP	53.000,00
				2-Prevenção à Criminalidade Juvenil	NEX	0,50	2100 - SMSP	1.500,00
				3-Mediação de Conflitos e Práticas Restaurativas	NEX	0,25	2100 - SMSP	750,00
8-Assistência Social	306-Alimentação e Nutrição	132-Segurança Alimentar e Nutricional na Perspectiva do Direito e da Assistência Alimentar	2761-Gestão da Alimentação Escolar	1-Alimentação para o Atendimento aos alunos do Ensino Fundamental	EX	1,00	1014 - FMAE	8.713.868,00
				2-Alimentação para o Atendimento aos alunos das Unidades Municipais de Educação Infantil - UMEIS	EX	1,00	1014 - FMAE	8.759.860,00
				3-Alimentação para atendimento aos alunos das Escolas Integradas	EX	1,00	1014 - FMAE	11.596.697,00
				4-Alimentação para atendimento aos alunos do Ensino de Jovens e Adultos - EJA	NEX	0,25	1014 - FMAE	256.346,00
				5-Atendimento das Demandas de Dietas Especiais	EX	1,00	1014 - FMAE	1.000,00
				6-Alimentação para atendimento aos alunos das Creches Conveniadas	EX	1,00	1014 - FMAE	10.168.925,00
				7-Gestão e Monitoramento da Alimentação Escolar	EX	1,00	1014 - FMAE	3.387.281,00
				8-Alimentação para alunos das Unidades Conveniadas de Atendimento Educacional Integrado	EX	1,00	1014 - FMAE	1.000.000,00
				9-Controle de Qualidade e Monitoramento dos Gêneros Alimentícios	EX	1,00	1014 - FMAE	1.000,00
				10-Aquisição de Produtos da Agricultura Familiar - PNAE	EX	1,00	1014 - FMAE	1.000,00
8-Assistência Social	306-Alimentação e Nutrição	308-BH Cidade Sustentável: Mobilizar, Educar e Cultivar Alimentação Saudável	2331-Mobilização e Educação para o consumo Alimentar Saudável e para Segurança Alimentar e Nutricional	1-Oficinas Educativas para Promoção do consumo Alimentar Saudável e Sustentável	NEX	0,85	1000 - SMASAC	58.780,00
				2-Educação Alimentar e Nutricional com Estratégias de Arte Mobilização	NEX	0,85	1000 - SMASAC	17.000,00
				3-Eventos e Circuitos de Segurança Alimentar e Nutricional Sustentável	NEX	0,25	1000 - SMASAC	5.000,00
				4-Formação de Profissionais da Manipulação de Alimentos da Rede Municipal e conveniada	NEX	0,25	1000 - SMASAC	20.625,00



EIXO: ACESSO À EDUCAÇÃO DE QUALIDADE

Sub-Eixo: EDUCAÇÃO

Função	Subfunção	Programa	Ação	Subação	Tipo OCA	Índice Prop.	UO	Credito Orçamentário OCA
12-Educação	122-Administração Geral	140-Gestão e Operacionalização da Política Educacional	2041-Formação para Profissionais da Educação	1-Formação de Gestores das Escolas Municipais	EX	1,00	2200 - SMED	25.000,00
				4-Formação de profissionais de apoio administrativo	EX	1,00	2200 - SMED	25.000,00
				6-Realização de Eventos	EX	1,00	2200 - SMED	5.000,00
			2317-Gestão Administrativa e Pedagógica	1-Gestão Administrativa	EX	1,00	2200 - SMED	98.359.226,00
				2-Gestão Pedagógica	EX	1,00	2200 - SMED	8.000,00
				3-Tecnologias Aplicadas à Educação	EX	1,00	2200 - SMED	5.000,00
				4-Verificador Independente	EX	1,00	2200 - SMED	855.205,00
				5-Realização de Eventos	EX	1,00	2200 - SMED	5.000,00
			2334-Participação Popular	2-Apoio aos Conselhos Municipais	EX	1,00	2200 - SMED	29.000,00
			2918-Gestão das Bibliotecas Escolares	1-Criação da Biblioteca Referência dos Professores da Rede Municipal de Educação	EX	1,00	2200 - SMED	80.000,00
2-Projeto Leituras e Conexão	EX	1,00		2200 - SMED	23.000,00			
12-Educação	361-Ensino Fundamental		2317-Gestão Administrativa e Pedagógica	1-Gestão Administrativa	EX	1,00	2200 - SMED	28.211,00
12-Educação	361-Ensino Fundamental	167-Gestão da Política de Educação Inclusiva e Diversidade	2041-Formação para Profissionais da Educação	2-Formação de Professores	EX	1,00	2200 - SMED	5.000,00
				3-Qualificação de Professores em História Indígena e Afro-brasileira	EX	1,00	2200 - SMED	5.000,00
				6-Realização de Eventos	EX	1,00	2200 - SMED	7.880,00
			2386-Programa Municipal de Igualdade Racial	3-Promoção de Atividades de Combate à Discriminação no Cotidiano Escolar	EX	1,00	2200 - SMED	20.000,00
				4-Aquisição de Kits de Literatura Afro-Brasileira	EX	1,00	2200 - SMED	254.400,00
5-Mostra de Literatura Afro	EX	1,00	2200 - SMED	107.000,00				
12-Educação	361-Ensino Fundamental	168-Gestão da Política do Ensino Fundamental	1211-Construção, Ampliação e Reforma de Unidades de Ensino	2-Construção, Ampliação e Reforma de Unidades de Ensino	EX	1,00	2700 - SMOBI	17.286.028,00
				2-Formação de Professores	EX	1,00	2200 - SMED	199.000,00
			2046-Gestão Descentralizada da Educação	1-Subvenção Regular	EX	1,00	2200 - SMED	26.129.618,00
				2-PAP - Projeto de Ação Pedagógica	EX	1,00	2200 - SMED	5.558.143,00



EIXO: ACESSO À EDUCAÇÃO DE QUALIDADE

Sub-Eixo: EDUCAÇÃO

Função	Subfunção	Programa	Ação	Subação	Tipo OCA	Índice Prop.	UO	Credito Orçamentário OCA	
12-Educação	361-Ensino Fundamental	168-Gestão da Política do Ensino Fundamental	2046-Gestão Descentralizada da Educação	3-Adequação dos Espaços Escolares	EX	1,00	2200 - SMED	10.000.000,00	
				4-Contratação de Apoio Administrativo	EX	1,00	2200 - SMED	238.298.665,00	
				5-Subvenção Regular para Complementação da Merenda	EX	1,00	2200 - SMED	3.097.745,00	
				6-Orçamento Participativo da Criança e Adolescente - OPCA	EX	1,00	2200 - SMED	540.000,00	
				2080-Administração do Ensino Fundamental	1-Administração do Ensino Fundamental	EX	1,00	2200 - SMED	799.271.086,00
					3-Fornecimento de Kits Escolares	EX	1,00	2200 - SMED	5.205.175,00
					4-Gestão da Convivência e do Clima escolar - Câmaras de Mediação de conflitos	EX	1,00	2200 - SMED	5.972,00
					5-Transporte Escolar	EX	1,00	2200 - SMED	12.852.548,00
					6-Parcerias com Instituições da Sociedade Civil	EX	1,00	2200 - SMED	135.000,00
				2702-Gestão do Programa Escola Integrada	1-Atendimento do Projeto Escola Integrada	EX	1,00	2200 - SMED	7.062.403,00
					2-Fórum de Educação Integrada	EX	1,00	2200 - SMED	210.000,00
					3-Parcerias com Organizações da Sociedade Civil	EX	1,00	2200 - SMED	7.258.680,00
					4-Projeto Escola Aberta	EX	1,00	2200 - SMED	5.856.568,00
					5-Projeto Escola Aberta - Bibliotecas Abertas nos Finais de Semana	EX	1,00	2200 - SMED	35.000,00
					6-Projeto Escola nas Férias	EX	1,00	2200 - SMED	809.000,00
					7-Projeto BH para Crianças	EX	1,00	2200 - SMED	3.053.594,00
					8-Disponibilização de Vagas em Escolas de Música	EX	1,00	2200 - SMED	3.900.000,00
9-Realização de Eventos Pedagógicos	EX	1,00	2200 - SMED		25.000,00				
12-Educação	365-Educação Infantil	167-Gestão da Política de Educação Inclusiva e Diversidade	2706-Melhoria da Aprendizagem e Avaliação de Desempenho Escolar	3-Realização de Eventos Curriculares	EX	1,00	2200 - SMED	563.650,00	
				2386-Programa Municipal de Igualdade Racial	4-Aquisição de Kits de Literatura Afro-Brasileira	EX	1,00	2200 - SMED	169.600,00
12-Educação	365-Educação Infantil	169-Gestão da Política de Educação Infantil	1211-Construção, Ampliação e Reforma de Unidades de Ensino	1-Construção, Ampliação e Reforma de Unidades de Ensino	EX	1,00	2700 - SMOBI	21.463.802,00	
				2041-Formação para Profissionais da Educação	2-Formação de Professores	EX	1,00	2200 - SMED	33.000,00



EIXO: ACESSO À EDUCAÇÃO DE QUALIDADE

Sub-Eixo: EDUCAÇÃO

Função	Subfunção	Programa	Ação	Subação	Tipo OCA	Índice Prop.	UO	Credito Orçamentário OCA	
12-Educação	365-Educação Infantil	169-Gestão da Política de Educação Infantil	2046-Gestão Descentralizada da Educação	1-Subvenção Regular	EX	1,00	2200 - SMED	22.811.052,00	
				2-PAP - Projeto de Ação Pedagógica	EX	1,00	2200 - SMED	4.129.326,00	
				3-Adequação dos Espaços Escolares	EX	1,00	2200 - SMED	1.532.855,00	
				4-Contratação de Apoio Administrativo	EX	1,00	2200 - SMED	29.139.975,00	
				5-Subvenção Regular para Complementação da Merenda	EX	1,00	2200 - SMED	365.532,00	
				2542-Administração da Educação Infantil	1-Administração da Educação Infantil	EX	1,00	2200 - SMED	318.224.835,00
					3-Parcerias com Instituições de Educação Infantil	EX	1,00	2200 - SMED	105.696.040,00
					4-Fornecimento de Kits Escolares	EX	1,00	2200 - SMED	7.969.091,00
					5-Realização de Eventos Curriculares	EX	1,00	2200 - SMED	50.000,00
					12-Educação	366-Educação de Jovens e Adultos	168-Gestão da Política do Ensino Fundamental	2041-Formação para Profissionais da Educação	2-Formação de Professores
2046-Gestão Descentralizada da Educação	1-Subvenção Regular	NEX	0,25	2200 - SMED					345.662,00
	2-PAP - Projeto de Ação Pedagógica	NEX	0,25	2200 - SMED				131.419,00	
	3-Adequação dos Espaços Escolares	NEX	0,25	2200 - SMED				125.000,00	
	4-Contratação de Apoio Administrativo	NEX	0,25	2200 - SMED				591.121,00	
	5-Subvenção Regular para Complementação da Merenda	NEX	0,25	2200 - SMED				3.750,00	
	2080-Administração do Ensino Fundamental	2-Administração da Educação de Jovens e Adultos	NEX	0,25				2200 - SMED	4.870.000,00
		3-Fornecimento de Kits Escolares	NEX	0,25				2200 - SMED	151.207,00
	6-Parcerias com Instituições da Sociedade Civil	NEX	0,25	2200 - SMED				3.750,00	
12-Educação	367-Educação Especial	167-Gestão da Política de Educação Inclusiva e Diversidade	2041-Formação para Profissionais da Educação	2-Formação de Professores				EX	1,00
				6-Realização de Eventos	EX	1,00	2200 - SMED	57.000,00	
			2046-Gestão Descentralizada da Educação	1-Subvenção Regular	EX	1,00	2200 - SMED	1.087.988,00	
				2-PAP - Projeto de Ação Pedagógica	EX	1,00	2200 - SMED	375.516,00	
				3-Adequação dos Espaços Escolares	EX	1,00	2200 - SMED	254.122,00	



EIXO: ACESSO À EDUCAÇÃO DE QUALIDADE

Sub-Eixo: EDUCAÇÃO

Função	Subfunção	Programa	Ação	Subação	Tipo OCA	Índice Prop.	UO	Credito Orçamentário OCA	
12-Educação	367-Educação Especial	167-Gestão da Política de Educação Inclusiva e Diversidade	2046-Gestão Descentralizada da Educação	4-Contratação de Apoio Administrativo	EX	1,00	2200 - SMED	15.541.440,00	
				5-Subvenção Regular para Complementação da Merenda	EX	1,00	2200 - SMED	117.347,00	
				2701-Apoio a inclusão de alunos com deficiência no cotidiano escolar	1-Promoção da Escolarização com Práticas Pedagógicas Inclusivas e Acessibilidade	EX	1,00	2200 - SMED	21.000,00
				2-Transporte Escolar Acessível		EX	1,00	2200 - SMED	2.435.168,00
				3-Atendimento Educacional Especializado na Rede Privada		EX	1,00	2200 - SMED	454.740,00
				4-Fornecimento de Kits Escolares		EX	1,00	2200 - SMED	431.605,00
				5-Parcerias com Instituições da Sociedade Civil		EX	1,00	2200 - SMED	135.000,00
18-Gestão Ambiental	541-Preservação e Conservação Ambiental	73-Preservação e Conservação da Fauna e Flora em Parques, Jardim Zoológico e Jardim Botânico	2817-Educação Ambiental e Promoção de Eventos	1-Realização de atividades de educação ambiental e eventos	NEX	0,25	2505 - FPMZB	14.000,00	
				2-Desenvolvimento de material educativo e de comunicação	NEX	0,25	2505 - FPMZB	65.274,00	
				3-Desenvolvimento de projetos, atividades educativas continuadas, atendimentos especiais	NEX	0,25	2505 - FPMZB	28.087,00	
				4-Eventos, Campanhas Educativas, Culturais e de Lazer	NEX	0,25	2505 - FPMZB	3.250,00	
				5-Capacitação em Educação Ambiental para o Público Interno e Externo	NEX	0,25	2505 - FPMZB	1.000,00	
18-Gestão Ambiental	541-Preservação e Conservação Ambiental	307-Sustentabilidade e Educação Ambiental	2913-Programas de Capacitação e Conscientização Ambiental	1-Capacitação de Pessoas - Oficina Verde	NEX	0,25	2500 - SMMA	15.000,00	
				2-Publicação de Edições de Revista Eletrônica	NEX	0,25	2500 - SMMA	6.250,00	
				3-Revitalização dos Centros Regionais de Educação Ambiental	NEX	0,25	2500 - SMMA	427.250,00	
20-Agricultura	608-Promoção da Produção Agropecuária	308-BH Cidade Sustentável: Mobilizar, Educar e Cultivar Alimentação Saudável	2121-Implantação de Territórios Sustentáveis	6-Oficinas de Formação e Qualificação	NEX	0,25	1000 - SMASAC	13.000,00	
				12-Implantação e Manutenção das Hortas Escolares e Institucionais	EX	1,00	1000 - SMASAC	14.000,00	
26-Transporte	452-Serviços Urbanos	304-BH Inclusiva, Segura e Cidadã	1393-Transporte Seguro e Sustentável	7-Projeto Vida no Trânsito - Implantação do Plano de Educação para a Mobilidade	NEX	0,85	2710 - FTU	850.850,00	



EIXO: ACESSO À EDUCAÇÃO DE QUALIDADE

Sub-Eixo: EDUCAÇÃO

Função	Subfunção	Programa	Ação	Subação	Tipo OCA	Índice Prop.	UO	Credito Orçamentário OCA
26-Transporte	452-Serviços Urbanos	304-BH Inclusiva, Segura e Cidadã	1393-Transporte Seguro e Sustentável	8-Projeto Vida no Trânsito - Implantação de Tratamento de Segurança no Entorno de Escolas	NEX	0,25	2710 - FTU	74.375,00
TOTAL Sub-Eixo: EDUCAÇÃO:								1.831.482.958,00
TOTAL EIXO: ACESSO À EDUCAÇÃO DE QUALIDADE:								1.864.708.724,00



EIXO: PROMOÇÃO DIREITOS E PROTEÇÃO INTEGRAL

Sub-Eixo: ASSISTÊNCIA SOCIAL

Função	Subfunção	Programa	Ação	Subação	Tipo OCA	Índice Prop.	UO	Credito Orçamentário OCA	
8-Assistência Social	122-Administração Geral	123-Gestão da Política de Assistência Social, Segurança Alimentar e Cidadania	2334-Participação Popular	1-Coordenação e Participação em Fóruns Governamentais e GTs	NEX	0,25	1000 - SMASAC	9.750,00	
				2-Apoio aos Conselhos Municipais	NEX	0,25	1000 - SMASAC	6.000,00	
				2787-Planejamento e Monitoramento e Divulgação da Política Social	1-Realização e acompanhamento de eventos diversos institucionais	NEX	0,25	1000 - SMASAC	3.250,00
					2-Realização de Publicações diversas e Produção de Material Informativo	NEX	0,25	1000 - SMASAC	6.250,00
					3-Articulação para Gestão Integrada e Intersetorial das Políticas Sociais	NEX	0,25	1000 - SMASAC	2.425,00
				2804-Gestão dos Equipamentos e Promoção Social	2-Articulação para a expansão da oferta de serviços no âmbito do Programa BH Cidadania	NEX	0,25	1000 - SMASAC	94.500,00
				2900-Serviços Administrativos e Financeiros	1-Serviços Administrativos e Financeiros	NEX	0,25	1000 - SMASAC	7.392.133,00
8-Assistência Social	242-Assistência ao Portador de Deficiência	20-Proteção Social Especial	2403-Serviço de Proteção Social Especial de Alta Complexidade	1-Serviço de Acolhimento Institucional em Abrigo para Pessoa com Deficiência	NEX	0,25	1011 - FMAS	250.137,00	
				2-Implantação de unidade de Acolhimento Institucional em Residência Inclusiva para Pessoa com Deficiência	NEX	0,25	1011 - FMAS	4.375,00	
				12-Serviço de Acolhimento Institucional em Residência Inclusiva para Pessoa com Deficiência	NEX	0,25	1011 - FMAS	505.000,00	
8-Assistência Social	243-Assistência à Criança e ao Adolescente	19-Proteção Social Básica	2647-Programas e Projetos de Proteção Social Básica	2-Programa de Promoção ao Adolescente Trabalhador	EX	1,00	1011 - FMAS	3.260.820,00	
8-Assistência Social	243-Assistência à Criança e ao Adolescente	20-Proteção Social Especial	2403-Serviço de Proteção Social Especial de Alta Complexidade	3-Serviço de Acolhimento Institucional em Abrigo para Criança e Adolescente	EX	1,00	1011 - FMAS	24.771.350,00	
				4-Implantação de unidade em Acolhimento Institucional em Abrigo para Criança e Adolescente	EX	1,00	1011 - FMAS	22.500,00	
				2878-Serviço de Proteção Social Especial de Média Complexidade	8-Serviço Especializado para crianças e adolescentes em situação de rua/CENTRO POP	EX	1,00	1011 - FMAS	537.651,00
8-Assistência Social	243-Assistência à Criança e ao Adolescente	163-Promoção e Proteção às Crianças e Adolescentes e suas Famílias	2859- Ações para a Promoção e Proteção dos Direitos da Criança, Adolescentes e suas Famílias	1-Acompanhamento e Assessoramento dos Conselhos Tutelares	EX	1,00	1000 - SMASAC	5.010.400,00	
				2-Apoio Socioeducativo em Meio Aberto	EX	1,00	1013 - FMDCA	4.922.391,00	



EIXO: PROMOÇÃO DIREITOS E PROTEÇÃO INTEGRAL

Sub-Eixo: ASSISTÊNCIA SOCIAL

Função	Subfunção	Programa	Ação	Subação	Tipo OCA	Índice Prop.	UO	Credito Orçamentário OCA					
8-Assistência Social	243-Assistência à Criança e ao Adolescente	163-Promoção e Proteção às Crianças e Adolescentes e suas Famílias	2859- Ações para a Promoção e Proteção dos Direitos da Criança, Adolescentes e suas Famílias	3-Acolhimento Familiar	EX	1,00	1013 - FMDCA	500.000,00					
				4-Acolhimento Institucional	EX	1,00	1013 - FMDCA	900.000,00					
				5-Apoio às Medidas Socioeducativas	EX	1,00	1013 - FMDCA	800.000,00					
				6-Orientação e Apoio SocioFamiliar	EX	1,00	1013 - FMDCA	2.000.000,00					
				7-Realização de apoio às ações de promoção dos direitos da Criança e Adolescente	EX	1,00	1000 - SMASAC	20.500,00					
				2860-Ações para o Fortalecimento da Política Municipal de Atendimento à Criança e do Adolescente	1-Ações de apoio e assessoramento à rede de atendimento e defesa dos direitos da Criança e do Adolescente	EX	1,00	1013 - FMDCA	950.000,00				
					2-Capacitação e Formação de Atores de Atendimento e Defesa do Sistema de Garantia de Direitos	EX	1,00	1013 - FMDCA	300.000,00				
					3-Produção de materiais informativos e publicações diversas	EX	1,00	1013 - FMDCA	318.098,00				
					4-Realização de Campanhas e ações em prol da garantia de direitos das Crianças e Adolescentes	EX	1,00	1013 - FMDCA	650.000,00				
					5-Apoio às ações para fomentar o protagonismo de Crianças e Adolescentes	EX	1,00	1013 - FMDCA	80.000,00				
				8-Assistência Social	244-Assistência Comunitária	19-Proteção Social Básica	1220-Construção, Ampliação e Reforma de Unidades de Assistência Social	1-Construção, Ampliação e Reforma de Unidades de Assistência Social	NEX	0,25	2700 - SMOBI	4.755.475,00	
								2308-Serviços de Proteção Social Básica	1-Implantação de Centros de Referência de Assistência Social - CRAS	NEX	0,25	1011 - FMAS	7.500,00
									2-Serviço de Proteção e Atendimento Integral à Família - PAIF/CRAS	NEX	0,25	1011 - FMAS	6.381.535,00
3-Serviço de Convivência e Fortalecimento de Vínculos para crianças, adolescentes, jovens, adultos e idosos -SCFV/CRAS	NEX	0,25	1011 - FMAS						1.401.085,00				
7-Adequação de Centros de Referência de Assistência Social - CRAS	NEX	0,25	1011 - FMAS						17.500,00				
2327-Ações de Apoio e Suporte à Política de Assistência Social	1-Serviços Administrativos e Financeiros	NEX	0,25					1011 - FMAS	2.407.500,00				



EIXO: PROMOÇÃO DIREITOS E PROTEÇÃO INTEGRAL

Sub-Eixo: ASSISTÊNCIA SOCIAL

Função	Subfunção	Programa	Ação	Subação	Tipo OCA	Índice Prop.	UO	Credito Orçamentário OCA
8-Assistência Social	244-Assistência Comunitária	19-Proteção Social Básica	2327-Ações de Apoio e Suporte à Política de Assistência Social	3-Gestão, Supervisão e Acompanhamento Técnico Metodológico	NEX	0,25	1011 - FMAS	125,00
				2-Atendimento e acompanhamento sociofamiliar / Regional	NEX	0,25	1011 - FMAS	72.422,00
				1-Inserção e manutenção cadastral das famílias no Cadastro Único - CADÚNICO	NEX	0,25	1011 - FMAS	1.980.276,00
				2-Concessão de Benefícios Eventuais	NEX	0,25	1011 - FMAS	297.125,00
				3-Concessão de Bilhetes Sociais	NEX	0,25	1011 - FMAS	254.628,00
8-Assistência Social	244-Assistência Comunitária	20-Proteção Social Especial	2403-Serviço de Proteção Social Especial de Alta Complexidade	5-Serviço de Acolhimento Institucional em Abrigo para Famílias	NEX	0,25	1011 - FMAS	367.840,00
				6-Serviço de Acolhimento Institucional em Casa de Passagem para Adulto	NEX	0,25	1011 - FMAS	935.496,00
				7-Serviço de Acolhimento Institucional em Abrigo para Adultos	NEX	0,25	1011 - FMAS	1.134.501,00
				8-Adequação de unidade de Acolhimento Institucional em Casa de Passagem para Adulto	NEX	0,25	1011 - FMAS	20.250,00
				9-Serviço de Acolhimento em Família Acolhedora	EX	1,00	1011 - FMAS	315.635,00
				10-Adequação de unidade de Acolhimento Institucional em Abrigo para Famílias	NEX	0,25	1011 - FMAS	25.125,00
				11-Serviço de Acolhimento Institucional em Condomínios Sociais para Famílias	NEX	0,25	1011 - FMAS	260.000,00
				14-Serviço de Acolhimento em República para Jovens	NEX	0,25	1011 - FMAS	250,00
				21-Implantação de Unidade de Acolhimento Institucional em Abrigo para Famílias	NEX	0,25	1011 - FMAS	7.500,00
				22-Implantação de Unidade de Acolhimento Institucional em Abrigo para Adultos	NEX	0,25	1011 - FMAS	50.000,00
				1-Acompanhamento sociofamiliar dos beneficiários do Bolsa Moradia	NEX	0,25	1011 - FMAS	12.631,00
				4-Concessão de Bolsa Auxílio às Famílias Extensas/ Ampliadas do Programa Família Extensa Guardiã	EX	1,00	1011 - FMAS	449.760,00
				5-Concessão de Bolsa Auxílio às Famílias Acolhedoras	EX	1,00	1011 - FMAS	137.495,00
				6-Acompanhamento da identificação, atendimento e monitoramento das situações de trabalho infantil	EX	1,00	1011 - FMAS	253.526,00
			2409-Ações Estratégicas de Proteção Social Especial					



EIXO: PROMOÇÃO DIREITOS E PROTEÇÃO INTEGRAL

Sub-Eixo: ASSISTÊNCIA SOCIAL

Função	Subfunção	Programa	Ação	Subação	Tipo OCA	Índice Prop.	UO	Credito Orçamentário OCA
8-Assistência Social	244-Assistência Comunitária	20-Proteção Social Especial	2878-Serviço de Proteção Social Especial de Média Complexidade	1-Serviço de Proteção e Atendimento Especializado às Famílias e Indivíduos - PAEFI/CREAS	NEX	0,25	1011 - FMAS	992.833,00
				2-Adequação de Centros de Referência Especializados da Assistência Social - CREAS	NEX	0,25	1011 - FMAS	4.863.000,00
				4-Serviço de Proteção Social Especial para Pessoas com Deficiência, Idosas e suas Famílias/CENTRO DIA	NEX	0,25	1011 - FMAS	470.863,00
				6-Serviço Especializado em Abordagem Social/CENTRO POP ou CREAS	NEX	0,25	1011 - FMAS	1.057.208,00
				7-Serviço de Proteção Social Especial para Pessoas com Deficiência, Idosas e suas Famílias/CREAS	NEX	0,25	1011 - FMAS	585.000,00
8-Assistência Social	244-Assistência Comunitária	113-Aprimoramento da Gestão do SUAS	2327-Ações de Apoio e Suporte à Política de Assistência Social	1-Serviços Administrativos e Financeiros	NEX	0,25	1011 - FMAS	116.695,00
				2-Gestão, Regulação e Apoio Técnico	NEX	0,25	1011 - FMAS	250,00
				4-Gestão, Supervisão e Acompanhamento Técnico Metodológico / Regional	NEX	0,25	1011 - FMAS	9.000,00
			2334-Participação Popular	2-Apoio aos Conselhos Municipais	NEX	0,25	1011 - FMAS	55.382,00
				6-Fortalecimento da participação popular nos CORAS, CLAS e Serviços	NEX	0,25	1011 - FMAS	1.125,00
			2348-Comunicação e Mobilização Social	1-Produção e publicação de material	NEX	0,25	1011 - FMAS	12.500,00
				2-Produção de Eventos	NEX	0,25	1011 - FMAS	16.250,00
				3-Produção de campanhas.	NEX	0,25	1011 - FMAS	5.000,00
				4-Desenvolvimento de website institucional de gestão do SUAS	NEX	0,25	1011 - FMAS	3.750,00
			2350-Vigilância Socioassistencial	1-Elaboração de estudos territoriais e geoprocessamento	NEX	0,25	1011 - FMAS	2.500,00
				2-Elaboração de diagnósticos socioterritoriais	NEX	0,25	1011 - FMAS	37.625,00
				3-Avaliação de serviços, programas e benefícios	NEX	0,25	1011 - FMAS	250,00
				4-Realização do Censo SUAS	NEX	0,25	1011 - FMAS	2.500,00
6-Implantação do Sistema de Informação e Gestão das Políticas Sociais - SIGPS - nos locais de execução do SUAS	NEX	0,25		1011 - FMAS	9.102,00			



EIXO: PROMOÇÃO DIREITOS E PROTEÇÃO INTEGRAL

Sub-Eixo: ASSISTÊNCIA SOCIAL

Função	Subfunção	Programa	Ação	Subação	Tipo OCA	Índice Prop.	UO	Credito Orçamentário OCA
8-Assistência Social	244-Assistência Comunitária	113-Aprimoramento da Gestão do SUAS	2804-Gestão dos Equipamentos e Promoção Social 2916-Gestão do Trabalho e Educação Permanente do SUAS	1-Gestão dos Equipamentos e Promoção Social	NEX	0,25	1011 - FMAS	70.250,00
				1-Capacitação de trabalhadores e gestores do SUAS	NEX	0,25	1011 - FMAS	33.403,00
				2-Formação de trabalhadores e gestores do SUAS	NEX	0,25	1011 - FMAS	55.000,00
				3-Capacitação de conselheiros	NEX	0,25	1011 - FMAS	20.750,00
8-Assistência Social	244-Assistência Comunitária	123-Gestão da Política de Assistência Social, Segurança Alimentar e Cidadania	2804-Gestão dos Equipamentos e Promoção Social 2334-Participação Popular	1-Gestão dos Equipamentos e Promoção Social	NEX	0,25	1000 - SMASAC	3.003.500,00
				2-Apoio aos Conselhos Municipais	NEX	0,25	1000 - SMASAC	1.036,00
8-Assistência Social	306-Alimentação e Nutrição	132-Segurança Alimentar e Nutricional na Perspectiva do Direito e da Assistência Alimentar	2120-Gestão da Assistência Alimentar à Rede Socioassistencial	3-Realização de Conferências	NEX	0,25	1000 - SMASAC	2.500,00
				1-Gestão e Monitoramento da Assistência Alimentar à Rede Social Conveniada	NEX	0,50	1000 - SMASAC	3.760.272,00
				2-Assistência Alimentar às Unidades de Acolhimento Institucional	NEX	0,50	1000 - SMASAC	2.809.900,00
				3-Assistência Alimentar aos CRAS	NEX	0,25	1000 - SMASAC	7.500,00
8-Assistência Social	452-Serviços Urbanos	123-Gestão da Política de Assistência Social, Segurança Alimentar e Cidadania	2856-Execução do Programa Meio Passe Estudantil	4-Assistência Alimentar às Famílias em Situações Emergenciais	NEX	0,25	1000 - SMASAC	250.000,00
				1-Concessão do Benefício para Estudantes Municipais do Ensino Médio e EJA	NEX	0,85	1022 - FMTE	2.550.000,00
11-Trabalho	333-Empregabilidade	308-BH Cidade Sustentável: Mobilizar, Educar e Cultivar Alimentação Saudável	2923-Valorização da Gastronomia articulada à Produção Agroecológica e Orgânica	1-Realização de Cursos de Qualificação na Área de Gastronomia/Panificação	NEX	0,25	1000 - SMASAC	46.317,00
11-Trabalho	334-Fomento ao Trabalho	237-Qualificação, Profissionalização e Emprego	2404-Ações de Qualificação, Profissionalização e Emprego	1-Cursos de Qualificação para o Trabalho	NEX	0,25	2800 - SMDE	152.500,00
				2-Programa Qualificação, Intermediação de Emprego e Geração de Renda	NEX	0,25	2800 - SMDE	266.780,00
				3-Economia Solidária - Apoio aos Grupos Produtivos e Trabalhadores Autônomos	NEX	0,25	2800 - SMDE	154.115,00
				4-Intermediação e encaminhamento de candidatas à vagas de emprego por meio do Sistema Nacional de Emprego - SINE Municipal	NEX	0,25	2800 - SMDE	710.911,00



EIXO: PROMOÇÃO DIREITOS E PROTEÇÃO INTEGRAL

Sub-Eixo: ASSISTÊNCIA SOCIAL

Função	Subfunção	Programa	Ação	Subação	Tipo OCA	Índice Prop.	UO	Credito Orçamentário OCA
11-Trabalho	334-Fomento ao Trabalho	237-Qualificação, Profissionalização e Emprego	2404-Ações de Qualificação, Profissionalização e Emprego	5-Cursos de Qualificação para o Trabalho - Escola Raimunda da Silva Soares	NEX	0,25	2800 - SMDE	81.471,00
19-Ciência e Tecnologia	126-Tecnologia da Informação	302-Belo Horizonte Cidade Inteligente	2604-Centro de Recondicionamento de Computadores	2-Recondicionamento de Computadores	NEX	0,25	0604 - PRODABEL	91.821,00
19-Ciência e Tecnologia	572-Desenvolvimento Tecnológico e Engenharia	85-Gestão da Política de Tecnologia da Informação e Comunicação	2602-Gerenciamento, Implantação e Atendimento de Serviços na RMI	1-Melhoria dos Processos de Suporte e Entrega a Serviços de TIC	NEX	0,25	0604 - PRODABEL	2.451.751,00
			2603-Implantação de Soluções e Modernização de Sistemas	1-Gestão de Investimentos e Contratos de Softwares, Consultoria e Treinamentos	NEX	0,25	0604 - PRODABEL	8.497.786,00
TOTAL Sub-Eixo: ASSISTÊNCIA SOCIAL:								108.121.106,00



EIXO: PROMOÇÃO DIREITOS E PROTEÇÃO INTEGRAL

Sub-Eixo: DIREITOS E CIDADANIA

Função	Subfunção	Programa	Ação	Subação	Tipo OCA	Índice Prop.	UO	Credito Orçamentário OCA	
14-Direitos da Cidadania	422-Direitos Individuais, Coletivos e Difusos	123-Gestão da Política de Assistência Social, Segurança Alimentar e Cidadania	2334-Participação Popular	1-Coordenação e Participação em Fóruns Governamentais e GTs	NEX	0,25	1000 - SMASAC	1.550,00	
				2-Apoio aos Conselhos Municipais	NEX	0,25	1000 - SMASAC	13.000,00	
				3-Realização de Conferências	NEX	0,25	1000 - SMASAC	50.625,00	
14-Direitos da Cidadania	422-Direitos Individuais, Coletivos e Difusos	127-Promoção e Defesa de Direitos Humanos e Cidadania	2335-Educação Política em Direitos Humanos e Cidadania	1-Formação em Direitos e Cidadania para sociedade civil	NEX	0,25	1000 - SMASAC	8.500,00	
				2-Formação em Direitos e Cidadania para agentes públicos	NEX	0,25	1000 - SMASAC	8.500,00	
				2337-Promoção, Defesa e Garantia de Direitos	1-Participação e Fortalecimento da Rede de Enfrentamento à Violência contra as Mulheres	NEX	0,25	1000 - SMASAC	1.500,00
					2-Acompanhamento aos grupos do Programa Espaço da Cidadania - PEC	NEX	0,25	1000 - SMASAC	8.500,00
					3-Orientação e acompanhamento de mulheres para a inclusão produtiva e geração de renda	NEX	0,25	1000 - SMASAC	1.500,00
					4-Realização de Ações de promoção e garantia dos direitos da Mulher	NEX	0,25	1000 - SMASAC	1.500,00
					5-Articulação em rede para a garantia dos direitos da Mulher - Benvinda	NEX	0,25	1000 - SMASAC	1.250,00
					6-Implantação e monitoramento do Selo de Acessibilidade	NEX	0,25	1000 - SMASAC	2.000,00
					7-Realização e divulgação de Mapeamento de processos e fluxos de atendimento da política da pessoa com deficiência	NEX	0,25	1000 - SMASAC	1.250,00
					8-Articulação da Rede de Direitos para a promoção e garantia dos direitos da população LGBT	NEX	0,25	1000 - SMASAC	1.250,00
					9-Mapeamento de situação de violação de direitos da população LGBT	NEX	0,25	1000 - SMASAC	1.250,00
					10-Estudo de casos em conjunto com o Sistema de Garantia de Direitos e Rede de Proteção à População LGBT	NEX	0,25	1000 - SMASAC	1.250,00
				2345-Atendimento e Orientação Psicossocial e Jurídico	1-Atendimento psicossocial à População LGBT - CRLGBT	NEX	0,25	1000 - SMASAC	2.375,00
2-Atendimento à Mulher vítima de violência de gênero - Benvinda	NEX	0,25	1000 - SMASAC		23.050,00				
2386-Programa Municipal de Igualdade Racial	1-Orientação e apoio aos povos tradicionais de Belo Horizonte	NEX	0,25	1000 - SMASAC	28.350,00				



EIXO: PROMOÇÃO DIREITOS E PROTEÇÃO INTEGRAL

Sub-Eixo: DIREITOS E CIDADANIA

Função	Subfunção	Programa	Ação	Subação	Tipo OCA	Índice Prop.	UO	Credito Orçamentário OCA	
14-Direitos da Cidadania	422-Direitos Individuais, Coletivos e Difusos	127-Promoção e Defesa de Direitos Humanos e Cidadania	2386-Programa Municipal de Igualdade Racial	2-Reconhecimento e fomento de ações no campo da promoção da igualdade racial - Selo da Igualdade Racial	NEX	0,25	1000 - SMASAC	2.000,00	
				2819-Apoio à Promoção das Políticas da Juventude	1-Apoio à Promoção das Políticas da Juventude	NEX	0,50	1000 - SMASAC	5.500,00
			2840-Apoio ao Consorcio da Mulher	2-Operacionalização do Centro de Referência da Juventude	NEX	0,50	1000 - SMASAC	480.000,00	
				3-Realização de Atividades em Prol da Juventude no Centro de Referência da Juventude - CRJ	NEX	0,50	1000 - SMASAC	40.000,00	
				4-Realização de Ações de Fortalecimento da Política da Juventude	NEX	0,50	1000 - SMASAC	69.000,00	
20-Agricultura	608-Promoção da Produção Agropecuária	308-BH Cidade Sustentável: Mobilizar, Educar e Cultivar Alimentação Saudável	2900-Serviços Administrativos e Financeiros	2121-Implantação de Territórios Sustentáveis	1-Serviços Administrativos e Financeiros	NEX	0,25	1000 - SMASAC	1.252.000,00
				11-Implantação Empreendimento Social de Produção Coletiva da Juventude (Teto verde-CRJ)	NEX	0,25	1000 - SMASAC	8.312,00	
TOTAL Sub-Eixo: DIREITOS E CIDADANIA:								2.131.762,00	
TOTAL EIXO: PROMOÇÃO DIREITOS E PROTEÇÃO INTEGRAL:								110.252.868,00	



EIXO: PROMOVENDO VIDAS SAUDÁVEIS

Sub-Eixo: HABITAÇÃO

Função	Subfunção	Programa	Ação	Subação	Tipo OCA	Índice Prop.	UO	Credito Orçamentário OCA	
16-Habituação	482-Habituação Urbana	62-Gestão do Sistema Viário Municipal	1330-Obras Estruturantes do Sistema Viário	1-Ações Sociais	NEX	0,25	2704 - FMHP	502.519,00	
				2- Construção de Unidades Habitacionais - Anel Rodoviário	NEX	0,25	2704 - FMHP	1.105.992,00	
				3-Via 710 - Reassentamento/Indenizações	NEX	0,25	2704 - FMHP	224.643,00	
				5-Revitalização do Anel Rodoviário - Intervenções em Assentamentos Precários	NEX	0,25	2704 - FMHP	1.224.433,00	
16-Habituação	482-Habituação Urbana	64-Geração e Qualificação Habitacional em Áreas de Interesse Social	1207-Provisão de Moradias em Áreas de Interesse Social	3-Gestão da Política Municipal de Habitação e Participação Popular	NEX	0,25	2704 - FMHP	106.500,00	
				4-Intervenções Especiais em Conjuntos Habitacionais	NEX	0,25	2704 - FMHP	365.999,00	
				5-Serviços Técnicos e de Apoio	NEX	0,25	2704 - FMHP	503.302,00	
				6-Outras Intervenções em Assentamentos Precários	NEX	0,25	2704 - FMHP	165.195,00	
				7-Reassentamento/Indenizações	NEX	0,25	2704 - FMHP	528.180,00	
				2792-Bolsa Moradia / Auxílio Habitacional	1-Programa Bolsa Moradia - Diversos	NEX	0,25	2704 - FMHP	1.934.875,00
				2-Programa Bolsa Moradia - Risco	NEX	0,25	2704 - FMHP	308.750,00	
4-Locação Social	NEX	0,25	2704 - FMHP	8.250,00					
5-Auxílio Comércio	NEX	0,25	2704 - FMHP	31.000,00					
16-Habituação	482-Habituação Urbana	66-Saneamento e Tratamento de Fundos de Vale	1231-Melhorias Urbanas em Assentamentos de Interesse Social	1-Ações Sociais	NEX	0,25	2704 - FMHP	1.500,00	
				7-Reassentamento/Indenizações	NEX	0,25	2704 - FMHP	1.098.641,00	
16-Habituação	482-Habituação Urbana	225-Assentamentos de Interesse Social	1231-Melhorias Urbanas em Assentamentos de Interesse Social	1-Ações Sociais	NEX	0,25	2704 - FMHP	1.392.930,00	
				2-Ações de Assistência Técnica	NEX	0,25	2704 - FMHP	599.276,00	
				3-Regularização jurídica de loteamentos irregulares de interesse Social	NEX	0,25	2704 - FMHP	6.500,00	
				4-Ocupações Urbanas	NEX	0,25	2704 - FMHP	151.750,00	
				5-Serviços Técnicos e de Apoio	NEX	0,25	2704 - FMHP	1.920.319,00	
				6-Outras Intervenções em Assentamentos Precários	NEX	0,25	2704 - FMHP	248.471,00	
				7-Reassentamento/Indenizações	NEX	0,25	2704 - FMHP	373.123,00	



EIXO: PROMOVENDO VIDAS SAUDÁVEIS

Sub-Eixo: HABITAÇÃO

Função	Subfunção	Programa	Ação	Subação	Tipo OCA	Índice Prop.	UO	Credito Orçamentário OCA				
16-Habituação	482-Habituação Urbana	225-Assentamentos de Interesse Social	1231-Melhorias Urbanas em Assentamentos de Interesse Social	8-Orçamento Participativo - Empreendimento	NEX	0,25	2704 - FMHP	6.324.557,00				
				9-Planos Globais Específicos	NEX	0,25	2704 - FMHP	269.008,00				
				10-Plano de Regularização Urbanística	NEX	0,25	2704 - FMHP	455.283,00				
				11-Implantação do Vila Viva - Morro das Pedras	NEX	0,25	2704 - FMHP	1.431.414,00				
				12-Implantação do Vila Viva - Taquaril	NEX	0,25	2704 - FMHP	2.000.714,00				
				13-Implantação do Vila Viva - Vila Pedreira Prado Lopes	NEX	0,25	2704 - FMHP	860.718,00				
				14-Implantação do Vila Viva - Vila Cemig/Alto das Antenas	NEX	0,25	2704 - FMHP	771.425,00				
				15-Implantação do Vila Viva - Aglomerado Aeroporto/São Tomaz	NEX	0,25	2704 - FMHP	8.593.614,00				
				16-Implantação do Vila Viva - Aglomerado da Serra	NEX	0,25	2704 - FMHP	219.999,00				
				17-Implantação do Vila Viva - Aglomerado Santa Lúcia	NEX	0,25	2704 - FMHP	7.892.304,00				
				19-Eliminação e Mitigação das Situações de Risco Geológico	NEX	0,25	2704 - FMHP	9.784.995,00				
				22-Reassentamento/Indenizações - Vila Viva / OP	NEX	0,25	2704 - FMHP	1.532.120,00				
				16-Habituação	482-Habituação Urbana	226-Habituação	1207-Provisão de Moradias	2-Ações de Assistência Técnica	NEX	0,25	2704 - FMHP	169.416,00
								3-Gestão da Política Municipal de Habitação e Participação Popular	NEX	0,25	2704 - FMHP	328.500,00
6-Produção de Moradias do Programa Minha Casa Minha Vida	NEX	0,25	2704 - FMHP					2.553.100,00				
8-Regularização de Moradias implantadas pela PBH	NEX	0,25	2704 - FMHP					18.750,00				
9-Titulação de Moradias implantadas pela PBH	NEX	0,25	2704 - FMHP					9.750,00				
10-Produção de Moradias do Programa Minha Casa Minha Vida - ENTIDADES	NEX	0,25	2704 - FMHP					111.000,00				
12-Ações Sociais	NEX	0,25	2704 - FMHP					215.048,00				
TOTAL Sub-Eixo: HABITAÇÃO:								56.343.863,00				



EIXO: PROMOVENDO VIDAS SAUDÁVEIS

Sub-Eixo: SANEAMENTO

Função	Subfunção	Programa	Ação	Subação	Tipo OCA	Índice Prop.	UO	Credito Orçamentário OCA	
17-Saneamento	512-Saneamento Básico Urbano	46-Operacionalização e Modernização da Limpeza Pública	2537-Tratamento e Destinação de Resíduos Sólidos	2-Aterragem de Resíduos Sólidos Comuns e Domiciliares (CTR Macaúbas)	NEX	0,25	2708 - SLU	9.616.750,00	
				5-Obras para Construção de Unidades de Recebimento de Pequenos Volumes - URPV's	NEX	0,25	2708 - SLU	363.750,00	
				2539-Execução dos Serviços de Limpeza Urbana	1-Cobertura dos Serviços de Limpeza de Vias em Áreas Urbanas	NEX	0,25	2708 - SLU	27.249.998,00
				2-Gerenciamento da Central de Tratamento de Resíduos Sólidos	NEX	0,25	2708 - SLU	1.600.063,00	
				3-Execução de Serviços de Limpeza Urbana - Multitarefa	NEX	0,25	2708 - SLU	8.824.996,00	
17-Saneamento	512-Saneamento Básico Urbano	66-Saneamento e Tratamento de Fundos de Vale	2900-Serviços Administrativos e Financeiros	1-Serviços Administrativos e Financeiros	NEX	0,25	2708 - SLU	28.476.420,00	
				1203-Drenagem e Tratamento de Fundos de Vale	1-Drenagem e Tratamento de Fundos de Vale	NEX	0,25	2700 - SMOBI	151.582.152,00
				1307-Implantação do Programa DRENURBS	1-Implantação do Programa DRENURBS	NEX	0,25	2700 - SMOBI	3.126.954,00
17-Saneamento	512-Saneamento Básico Urbano	228-Coleta, Destinação e Tratamento de Resíduos Sólidos	2538-Execução dos Serviços de Coleta de Resíduos	2-Recuperação Ambiental do Córrego Bonsucesso	NEX	0,25	2700 - SMOBI	11.053.515,00	
				1-Coleta de Resíduos Sólidos	NEX	0,25	2708 - SLU	23.809.809,00	
				2-Serviços de Coleta Seletiva na modalidade ponto a ponto	NEX	0,25	2708 - SLU	440.000,00	
				3-Serviços de Coleta Seletiva na modalidade porta a porta	NEX	0,25	2708 - SLU	148.223,00	
				2539-Execução dos Serviços de Limpeza Urbana	4-Limpeza de Áreas Públicas Decorrentes de Grandes Eventos	NEX	0,25	2708 - SLU	931.695,00
6-Serviço de limpeza urbana em vilas e favelas	NEX	0,25	2708 - SLU	2.012.499,00					
TOTAL Sub-Eixo: SANEAMENTO:								269.236.824,00	



EIXO: PROMOVENDO VIDAS SAUDÁVEIS

Sub-Eixo: SAÚDE

Função	Subfunção	Programa	Ação	Subação	Tipo OCA	Índice Prop.	UO	Credito Orçamentário OCA
10-Saúde	122-Administração Geral	114-Rede de Cuidados Especializados Complementares à Saúde	2873-Apoio às Ações de Políticas sobre Drogas	1-Apoio às Ações de Políticas sobre Drogas	NEX	0,25	2304 - FUMSD	119.000,00
10-Saúde	122-Administração Geral	117-Gestão do SUS-BH	2662-Gestão do SUS-BH	1-Manutenção e Modernização dos Sistemas de Informação em Saúde na PBH	NEX	0,25	2302 - FMS	2.038.262,00
				2-Implantação do Sistema de Gestão Integrada nas UPAs	NEX	0,25	2302 - FMS	975.000,00
				3-Implantação do Sistema de Gestão Integrada no HOB	NEX	0,25	2302 - FMS	2.275.000,00
			2895-Suporte Logístico	3-Serviços de Apoio à Rede Própria do SUS-BH	NEX	0,25	2302 - FMS	27.593.500,00
				4-Manutenção dos Equipamentos, Mobiliários e Prediais	NEX	0,25	2302 - FMS	546.050,00
				5-Gestão dos Recursos Humanos	NEX	0,25	2302 - FMS	85.689.000,00
10-Saúde	122-Administração Geral	204-Gestão e Regionalização da Saúde	1216-Construção, Ampliação e Reforma de Unidades de Saúde	1-Construção, Ampliação e Reforma de Unidades de Saúde	NEX	0,25	2302 - FMS	5.093.350,00
			2334-Participação Popular	1-Coordenação e Participação em Fóruns Governamentais e GTs	NEX	0,25	2302 - FMS	6.624,00
				2-Apoio aos Conselhos Municipais	NEX	0,25	2302 - FMS	480.128,00
				5-Capacitação de Conselheiros	NEX	0,25	2302 - FMS	241.027,00
10-Saúde	128-Formação de Recursos Humanos	30-Atendimento Ambulatorial, Emergencial e Hospitalar	2176-Gestão da Infomação, do Ensino e Pesquisa e Saúde do Trabalhador	1-Gestão da informação, do Ensino e Pesquisa e da Saúde do Trabalhador	NEX	0,25	2301 - HOB	4.249.143,00
10-Saúde	301-Atenção Básica	157-Atenção Primária à Saúde (APS)	2690-Saúde da Família	1-Atendimento da População na Atenção Primária à Saúde do SUS-BH	NEX	0,25	2302 - FMS	39.226.100,00
				6-Gestão de Recursos Humanos	NEX	0,25	2302 - FMS	160.564.789,00
			2903-Programa de Melhoria do Acesso e da Qualidade da Atenção Básica	1-Programa de Melhoria do Acesso e da Qualidade da Atenção Básica	NEX	0,25	2302 - FMS	7.714.000,00
10-Saúde	302-Assistência Hospitalar e Ambulatorial	30-Atendimento Ambulatorial, Emergencial e Hospitalar	2616-Gestão da Assistência Hospitalar e Ambulatorial	1-Assistência Hospitalar e Ambulatorial	NEX	0,25	2301 - HOB	16.182.071,00
			2620-Gestão de Apoio à Assistência Hospitalar	1-Gestão Técnico-Hospitalar	NEX	0,25	2301 - HOB	11.980.178,00
			2875-Gestão da Atenção à Urgência	1-Pronto Socorro do HOB	NEX	0,25	2301 - HOB	38.444.925,00
				2-Unidade Nossa Senhora Aparecida	NEX	0,25	2301 - HOB	1.918.284,00
				3-Hospital Dia	NEX	0,25	2301 - HOB	475.425,00
				4-UPA HOB	NEX	0,25	2301 - HOB	1.141.024,00
10-Saúde	302-Assistência Hospitalar e Ambulatorial	114-Rede de Cuidados Especializados Complementares à Saúde	2891-Rede Própria de Cuidados Especializados Complementares à Saúde - Ambulatorial	1-Atendimento da População na Rede Complementar Própria do SUS-BH	NEX	0,25	2302 - FMS	953.375,00



EIXO: PROMOVENDO VIDAS SAUDÁVEIS

Sub-Eixo: SAÚDE

Função	Subfunção	Programa	Ação	Subação	Tipo OCA	Índice Prop.	UO	Credito Orçamentário OCA	
10-Saúde	302-Assistência Hospitalar e Ambulatorial	114-Rede de Cuidados Especializados Complementares à Saúde	2891-Rede Própria de Cuidados Especializados Complementares à Saúde - Ambulatorial	4-Hospital Odilon Behrens	NEX	0,25	2302 - FMS	1.914.750,00	
				6-Atendimentos em Saúde Mental	NEX	0,25	2302 - FMS	1.872.860,00	
				7-Ações de Saúde do Trabalhador	NEX	0,25	2302 - FMS	28.750,00	
				2892-Rede Contratada de Cuidados Especializados Complementares à Saúde - Ambulatorial	1-Atendimento da População na Rede Complementar Contratada do SUS-BH	NEX	0,25	2302 - FMS	4.789.250,00
					2-Procedimentos Ambulatoriais Processados na Rede Complementar Contratada do SUS-BH	NEX	0,25	2302 - FMS	88.843.000,00
					3-Cirurgias Eletivas Ambulatoriais	NEX	0,25	2302 - FMS	87.500,00
					4-Ações de Saúde Mental	NEX	0,25	2302 - FMS	5.527.750,00
				2893-Rede de Urgência	1-Atendimento da População na Rede de Urgência do SUS-BH	NEX	0,25	2302 - FMS	21.275.000,00
					2-Transporte em saúde	NEX	0,25	2302 - FMS	3.294.000,00
					3-Atualização do parque tecnológico da radiologia das UPAs	NEX	0,25	2302 - FMS	852.250,00
4-Transporte de Urgência / SAMU	NEX	0,25	2302 - FMS		4.792.400,00				
10-Saúde	302-Assistência Hospitalar e Ambulatorial	201-Hospital Metropolitan	2896-Operacionalização do Hospital Metropolitan	1-Operacionalização do Hospital Metropolitan	NEX	0,25	2302 - FMS	2.492.381,00	
				2-Hospital Metropolitan Célio de Castro	NEX	0,25	2302 - FMS	31.762.500,00	
10-Saúde	302-Assistência Hospitalar e Ambulatorial	203-Melhoria do Atendimento Hospitalar e Especializado	2894-Rede Hospitalar	1-Atendimento da População na Rede Hospitalar do SUS-BH	NEX	0,25	2302 - FMS	251.209.102,00	
				2-Cirurgias Eletivas Hospitalares	NEX	0,25	2302 - FMS	4.675.000,00	
				3-Hospital Odilon Behrens	NEX	0,25	2302 - FMS	75.746.250,00	
10-Saúde	303-Suporte Profilático e Terapêutico	204-Gestão e Regionalização da Saúde	2895-Suporte Logístico	1-Assistência Farmacêutica	NEX	0,25	2302 - FMS	7.006.800,00	
10-Saúde	304-Vigilância Sanitária	28-Vigilância em Saúde	2829-Vigilância em Saúde	2-Ações de Vigilância Sanitária	NEX	0,25	2302 - FMS	155.250,00	
10-Saúde	305-Vigilância Epidemiológica		2829-Vigilância em Saúde	1-Ações de Vigilância, Prevenção e Controle de Doenças e Agravos - zoonozes	NEX	0,25	2302 - FMS	1.154.250,00	
				3-Ações de Vigilância Epidemiológica	NEX	0,25	2302 - FMS	3.074.500,00	



EIXO: PROMOVENDO VIDAS SAUDÁVEIS

Sub-Eixo: SAÚDE

Função	Subfunção	Programa	Ação	Subação	Tipo OCA	Índice Prop.	UO	Credito Orçamentário OCA
10-Saúde	305-Vigilância Epidemiológica	28-Vigilância em Saúde	2829-Vigilância em Saúde	4-Gestão de Recursos Humanos	NEX	0,25	2302 - FMS	10.202.250,00
				5-Ações de Combate ao Aedes Aegypti	NEX	0,25	2302 - FMS	3.138.675,00
				6-Ações de Atenção DST e AIDS	NEX	0,25	2302 - FMS	879.500,00
TOTAL Sub-Eixo: SAÚDE:								932.680.223,00
TOTAL EIXO: PROMOVENDO VIDAS SAUDÁVEIS:								1.258.260.910,00
TOTAL GERAL:								3.233.222.502,00



EIXO: Direitos Humanos, Cidadania, Segurança e Proteção Social

UO	Função	Subfunção	Programa	Ação	Subação	Índice Prop.	Credito Orçamentário
0600 - SMPOG	4-Administração	122-Administração Geral	302-Belo Horizonte Cidade Inteligente	2365-Melhoria da Qualidade do Relacionamento com o Cidadão	1-Integração do SIGESP com Sistemas Finalísticos e Aplicativo Móvel da PBH	0,12	203.400,00
					2-Readequação dos Balcões de Atendimento	0,12	116.040,00
					3-Implantação da Base Única do Cidadão - BUC	0,12	103.680,00
					4-Gestão do 156 - Canal Telefônico de Atendimento	0,12	900.000,00
					5-Gestão da Operação da Central BHRsolve	0,12	1.182.141,00
					6-Desenvolvimento de um Novo Aplicativo Móvel de Relacionamento com o Cidadão	0,12	104.364,00
					7-Desenvolvimento de Novas Funcionalidades e os Módulos de Gestão de Conteúdo Institucional e Serviços no Novo Portal da PBH	0,12	120.420,00
1000 - SMASAC	8-Assistência Social	122-Administração Geral	123-Gestão da Política de Assistência Social, Segurança Alimentar e Cidadania	2804-Gestão dos Equipamentos e Promoção Social	2-Articulação para a expansão da oferta de serviços no âmbito do Programa BH Cidadania	0,12	45.360,00
		244-Assistência Comunitária	123-Gestão da Política de Assistência Social, Segurança Alimentar e Cidadania	2804-Gestão dos Equipamentos e Promoção Social	1-Gestão dos Equipamentos e Promoção Social	0,12	1.441.680,00
	14-Direitos da Cidadania	422-Direitos Individuais, Coletivos e Difusos	127-Promoção e Defesa de Direitos Humanos e Cidadania	2335-Educação Política em Direitos Humanos e Cidadania	1-Formação em Direitos e Cidadania para sociedade civil	0,12	4.080,00
					2-Formação em Direitos e Cidadania para agentes públicos	0,12	4.080,00
					1-Participação e Fortalecimento da Rede de Enfrentamento à Violência contra as Mulheres	0,12	720,00
					2-Acompanhamento aos grupos do Programa Espaço da Cidadania - PEC	0,12	4.080,00
					3-Orientação e acompanhamento de mulheres para a inclusão produtiva e geração de renda	0,12	720,00
					4-Realização de Ações de promoção e garantia dos direitos da Mulher	0,12	720,00
					5-Articulação em rede para a garantia dos direitos da Mulher - Benvinda	0,12	600,00
					6-Implantação e monitoramento do Selo de Acessibilidade	0,12	960,00
					7-Realização e divulgação de Mapeamento de processos e fluxos de atendimento da política da pessoa com deficiência	0,12	600,00
					8-Articulação da Rede de Direitos para a promoção e garantia dos direitos da população LGBT	0,12	600,00
					9-Mapeamento de situação de violação de direitos da população LGBT	0,12	600,00



EIXO: Direitos Humanos, Cidadania, Segurança e Proteção Social

UO	Função	Subfunção	Programa	Ação	Subação	Índice Prop.	Credito Orçamentário		
1000 - SMASAC	14-Direitos da Cidadania	422-Direitos Individuais, Coletivos e Difusos	127-Promoção e Defesa de Direitos Humanos e Cidadania	2337-Promoção, Defesa e Garantia de Direitos	10-Estudo de casos em conjunto com o Sistema de Garantia de Direitos e Rede de Proteção à População LGBT	0,12	600,00		
				235-Programa de Atendimento ao Idoso	2697-Promoção e Garantia de Direitos da Pessoa Idosa	1-Participação da Pessoa Idosa em Atividades em Prol do Envelhecimento Ativo, Digno e Saudável no CRPI	1,00	326.300,00	
						4-Realização de Ações de Promoção e Garantia de Direitos da Pessoa Idosa	1,00	6.000,00	
1011 - FMAS	8-Assistência Social	241-Assistência ao Idoso	19-Proteção Social Básica	2401-Ações Estratégicas de Proteção Social Básica	1-Convivência Comunitária para pessoas idosas / Regional	1,00	569.819,00		
					20-Proteção Social Especial	2403-Serviço de Proteção Social Especial de Alta Complexidade	16-Serviço de Acolhimento Institucional em Abrigo para Idosos - ILPI	1,00	17.502.281,00
							19-Serviço de Acolhimento em República para Idosos	1,00	171.542,00
			20-Implantação de unidade em República para Idosos	1,00			16.500,00		
			244-Assistência Comunitária	19-Proteção Social Básica	2308-Serviços de Proteção Social Básica	2401-Ações Estratégicas de Proteção Social Básica	1-Implantação de Centros de Referência de Assistência Social - CRAS	0,50	15.000,00
							2-Serviço de Proteção e Atendimento Integral à Família - PAIF/CRAS	0,12	3.063.146,00
		3-Serviço de Convivência e Fortalecimento de Vínculos para crianças, adolescentes, jovens, adultos e idosos -SCFV/CRAS					0,12	672.521,00	
		4-Serviço de Convivência e Fortalecimento de Vínculos para Idosos - SCFV/CENTRO DE CONVIVÊNCIA					1,00	380.900,00	
		5-Implantação de Centro de Convivência					1,00	30.000,00	
		6-Serviço de Proteção Social Básica no Domicílio para pessoas com Deficiência e Idosas - SPSPI					0,50	3.250.025,00	
		7-Adequação de Centros de Referência de Assistência Social - CRAS					0,12	8.400,00	
		2405-Benefícios, Transferência de Renda e Cadastro Único	20-Proteção Social Especial	2403-Serviço de Proteção Social Especial de Alta Complexidade	2401-Ações Estratégicas de Proteção Social Básica	2-Atendimento e acompanhamento sociofamiliar / Regional	0,12	34.763,00	
						1-Insersão e manutenção cadastral das famílias no Cadastro Único - CADÚNICO	0,50	3.960.560,00	
				2-Concessão de Benefícios Eventuais	0,50	594.250,00			
				3-Concessão de Bilhetes Sociais	0,50	509.256,00			
				6-Serviço de Acolhimento Institucional em Casa de Passagem para Adulto	0,12	449.039,00			
				7-Serviço de Acolhimento Institucional em Abrigo para Adultos	0,12	544.562,00			



EIXO: Direitos Humanos, Cidadania, Segurança e Proteção Social

UO	Função	Subfunção	Programa	Ação	Subação	Índice Prop.	Credito Orçamentário				
1011 - FMAS	8-Assistência Social	244-Assistência Comunitária	20-Proteção Social Especial	2403-Serviço de Proteção Social Especial de Alta Complexidade	8-Adequação de unidade de Acolhimento Institucional em Casa de Passagem para Adulto	0,12	9.720,00				
					17-Serviço de Acolhimento Institucional em Abrigo para Pessoa em Situação de Rua em caso de Pós Alta Hospitalar	0,12	54.785,00				
					18-Implantação de unidade de Acolhimento Institucional para Pessoa em Situação de Rua em caso de Pós Alta Hospitalar	0,12	1.620,00				
					22-Implantação de Unidade de Acolhimento Institucional em Abrigo para Adultos	0,12	24.000,00				
					2409-Ações Estratégicas de Proteção Social Especial	1-Acompanhamento sociofamiliar dos beneficiários do Bolsa Moradia	0,12	6.063,00			
					2878-Serviço de Proteção Social Especial de Média Complexidade	1-Serviço de Proteção e Atendimento Especializado às Famílias e Indivíduos - PAEFI/CREAS	0,12	476.565,00			
						2-Adequação de Centros de Referência Especializados da Assistência Social - CREAS	0,12	2.334.240,00			
						4-Serviço de Proteção Social Especial para Pessoas com Deficiência, Idosas e suas Famílias/CENTRO DIA	0,50	941.727,00			
						6-Serviço Especializado em Abordagem Social/CENTRO POP ou CREAS	0,12	507.460,00			
						7-Serviço de Proteção Social Especial para Pessoas com Deficiência, Idosas e suas Famílias/CREAS	0,50	1.170.000,00			
						9-Adequação de Centros de Referência Especializados para pessoas em situação de rua - CENTRO POP	0,12	8.160,00			
						10-Implantação de Centros de Referência Especializados para pessoas em situação de rua - CENTRO POP	0,12	3.720,00			
					11-Serviço Especializado para Pessoas em Situação de Rua / CENTRO POP.	0,12	286.421,00				
					113-Aprimoramento da Gestão do SUAS			2350-Vigilância Socioassistencial	1-Elaboração de estudos territoriais e geoprocessamento	0,12	1.200,00
									2-Elaboração de diagnósticos socioterritoriais	0,12	18.060,00
6-Implantação do Sistema de Informação e Gestão das Políticas Sociais - SIGPS - nos locais de execução do SUAS	0,12	4.369,00									
2804-Gestão dos Equipamentos e Promoção Social	1-Gestão dos Equipamentos e Promoção Social	0,12	33.720,00								
1018 - FMI	8-Assistência Social	241-Assistência ao Idoso	235-Programa de Atendimento ao Idoso	2334-Participação Popular	3-Realização de Conferências	1,00	270.000,00				



EIXO: Direitos Humanos, Cidadania, Segurança e Proteção Social

UO	Função	Subfunção	Programa	Ação	Subação	Índice Prop.	Credito Orçamentário
1018 - FMI	8-Assistência Social	241-Assistência ao Idoso	235-Programa de Atendimento ao Idoso	2697-Promoção e Garantia de Direitos da Pessoa Idosa	1-Participação da Pessoa Idosa em Atividades em Prol do Envelhecimento Ativo, Digno e Saudável no CRPI	1,00	1.576.892,00
					2-Apoio a Projetos de Promoção, Proteção e Atenção à Pessoa Idosa	1,00	7.909.570,00
					3-Ações de Fortalecimento dos Grupos de Convivência e da Rede de Defesa de Direitos da Pessoa Idosa	1,00	1.763.500,00
					4-Realização de Ações de Promoção e Garantia de Direitos da Pessoa Idosa	1,00	863.766,00
1019 - FMPDM	14-Direitos da Cidadania	422-Direitos Individuais, Coletivos e Difusos	127-Promoção e Defesa de Direitos Humanos e Cidadania	2900-Serviços Administrativos e Financeiros	1-Serviços Administrativos e Financeiros	0,12	15.132,00
2100 - SMSP	6-Segurança Pública	122-Administração Geral	109-Operacionalização dos serviços de segurança	2802-Gestão da Política de Segurança e Prevenção	1-Implantação da Política de Segurança e Prevenção	0,12	775.948,00
		181-Policiamento	109-Operacionalização dos serviços de segurança	2803-Operacionalização da Guarda Municipal de Belo Horizonte	1-Operacionalização da Guarda Municipal de Belo Horizonte	0,12	15.978.182,00
		183-Infomação e Inteligência	302-Belo Horizonte Cidade Inteligente	1334-Videomonitoramento	2-Implantação de Videomonitoramento na Cidade	0,12	120,00
		301-Atenção Básica	109-Operacionalização dos serviços de segurança	2803-Operacionalização da Guarda Municipal de Belo Horizonte	3-Operacionalização da Guarda Municipal - GMBH na Saúde	0,12	1.666.800,00
	12-Educação	361-Ensino Fundamental	109-Operacionalização dos serviços de segurança	2803-Operacionalização da Guarda Municipal de Belo Horizonte	4-Operacionalização da Guarda Municipal - GMBH na Educação	0,12	1.794.600,00
2700 - SMOBI	8-Assistência Social	241-Assistência ao Idoso	235-Programa de Atendimento ao Idoso	1220-Construção, Ampliação e Reforma de Unidades de Assistência Social	1-Construção, Ampliação e Reforma de Unidades de Assistência Social	1,00	554.256,00
		244-Assistência Comunitária	19-Proteção Social Básica	1220-Construção, Ampliação e Reforma de Unidades de Assistência Social	1-Construção, Ampliação e Reforma de Unidades de Assistência Social	0,12	2.282.629,00
TOTAL EIXO: Direitos Humanos, Cidadania, Segurança e Proteção Social:							77.673.534,00

EIXO: Educação, Qualificação, Geração de Trabalho e Renda

UO	Função	Subfunção	Programa	Ação	Subação	Índice Prop.	Credito Orçamentário
0600 - SMPOG	19-Ciência e Tecnologia	572-Desenvolvimento Tecnológico e Engenharia	148-Gestão do Planejamento, Orçamento e Informação	1373-Gestão do Plano Diretor de Informática	2-Internet Banda Larga Disponibilizada em Vilas e Favelas	0,12	397.392,00
0604 - PRODABEL	19-Ciência e Tecnologia	126-Tecnologia da Informação	302-Belo Horizonte Cidade Inteligente	2604-Centro de Recondicionamento de Computadores	1-Manutenção dos Centros de Inclusão Digital	0,12	2.544,00
					2-Recondicionamento de Computadores	0,12	44.076,00
					4-Disponibilização de Acesso aos Telecentros	0,12	4.800,00
1000 - SMASAC	14-Direitos da Cidadania	422-Direitos Individuais, Coletivos e Difusos	127-Promoção e Defesa de Direitos Humanos e Cidadania	2337-Promoção, Defesa e Garantia de Direitos	2-Acompanhamento aos grupos do Programa Espaço da Cidadania - PEC	0,12	4.080,00
	20-Agricultura	608-Promoção da Produção Agropecuária	308-BH Cidade Sustentável: Mobilizar, Educar e Cultivar Alimentação Saudável	2121-Implantação de Territórios Sustentáveis	6-Oficinas de Formação e Qualificação	0,12	6.240,00
1011 - FMAS	8-Assistência Social	244-Assistência Comunitária	19-Proteção Social Básica	2647-Programas e Projetos de Proteção Social Básica	4-Programa Municipal de Qualificação, Emprego e Renda	0,12	202.582,00
2200 - SMED	12-Educação	122-Administração Geral	140-Gestão e Operacionalização da Política Educacional	2041-Formação para Profissionais da Educação	1-Formação de Gestores das Escolas Municipais	0,12	3.000,00



EIXO: Educação, Qualificação, Geração de Trabalho e Renda

UO	Função	Subfunção	Programa	Ação	Subação	Índice Prop.	Credito Orçamentário
2200 - SMED	12-Educação	122-Administração Geral	140-Gestão e Operacionalização da Política Educacional	2041-Formação para Profissionais da Educação	6-Realização de Eventos	0,12	600,00
					6-Realização de Eventos	0,12	946,00
		361-Ensino Fundamental	167-Gestão da Política de Educação Inclusiva e Diversidade	2080-Administração do Ensino Fundamental	3-Fornecimento de Kits Escolares	0,25	1.301.298,00
					1-Subvenção Regular	0,25	345.667,00
		366-Educação de Jovens e Adultos	168-Gestão da Política do Ensino Fundamental	2046-Gestão Descentralizada da Educação	2-PAP - Projeto de Ação Pedagógica	0,25	131.423,00
					3-Adequação dos Espaços Escolares	0,25	125.000,00
					4-Contratação de Apoio Administrativo	0,12	283.738,00
					5-Subvenção Regular para Complementação da Merenda	0,25	3.750,00
					2-Administração da Educação de Jovens e Adultos	0,25	4.870.000,00
					3-Fornecimento de Kits Escolares	0,25	151.211,00
2700 - SMOBI	13-Cultura	392-Difusão Cultural	146-Gestão da Política Municipal de Cultura	1215-Construção, Ampliação e Reforma de Unidades de Cultura	6-Parcerias com Instituições da Sociedade Civil	0,12	1.800,00
					1-Construção, Ampliação e Reforma de Unidades de Cultura	0,12	52.735,00
2800 - SMDE	11-Trabalho	334-Fomento ao Trabalho	237-Qualificação, Profissionalização e Emprego	2404-Ações de Qualificação, Profissionalização e Emprego	1-Cursos de Qualificação para o Trabalho	0,12	73.200,00
					3-Economia Solidária - Apoio aos Grupos Produtivos e Trabalhadores Autônomos	0,12	73.976,00
3100 - SMC	13-Cultura	122-Administração Geral	146-Gestão da Política Municipal de Cultura	2917-Formulação e Desenvolvimento de Políticas Culturais	1-Gestão, Valorização e Fomento da Cultura	0,12	411.945,00
3101 - FPC	13-Cultura	392-Difusão Cultural	154-Fomento, Incentivo e Desenvolvimento Cultural	2369-Fomento e Estímulo à Cultura	1-Fomento a Projetos e Ações Culturais	0,12	1.141.200,00
					4-Fomento, Incentivo e Difusão das Artes e da Cultura	0,12	31.680,00
					1-Gestão do Fundo de Proteção do Patrimônio Cultural de BH	0,12	55.200,00
3102 - FPPC-BH	13-Cultura	391-Patrimônio Histórico, Artístico e Arqueológico	155-Memória e Patrimônio Cultural	2872-Gestão do Fundo de Proteção do Patrimônio Cultural de BH	3-Escola Livre de Artes	0,12	263.542,00
3103 - FMC	12-Educação	392-Difusão Cultural	301-Formação na Área da Cultura	2907-Formação e Qualificação Cultural	1-Gestão Estratégica e Modernização de Sistemas	0,12	2.193,00
					2-Participação da Fundação em Eventos Locais, Nacionais e Internacionais	0,12	27.600,00
	13-Cultura	122-Administração Geral	146-Gestão da Política Municipal de Cultura	2338-Gestão, Planejamento e Administração Cultural	4-Gerenciamento de Programas e Informações Culturais	0,12	381.623,00
					5-Gestão de Pessoas	0,12	18.240,00
					6-Implantação de Plano de Comunicação para as Políticas Culturais do Município	0,12	123.600,00
					7-Implantação do Observatório Municipal de Cultura	0,12	6.000,00



EIXO: Educação, Qualificação, Geração de Trabalho e Renda

UO	Função	Subfunção	Programa	Ação	Subação	Índice Prop.	Credito Orçamentário		
3103 - FMC	13-Cultura	391-Patrimônio Histórico, Artístico e Arqueológico	155-Memória e Patrimônio Cultural	2375-Identificação e Valorização da Memória e das Identidades Culturais	1-Exposição, Encontro, Mostra e demais Eventos de Arte e Patrimônio	0,12	135.296,00		
					2-Educação Patrimonial e Preservação da Memória Coletiva	0,12	56.734,00		
					3-Valorização e Fomento das Manifestações da Cultura Popular e Tradicional	0,12	43.200,00		
					2908-Preservação do Patrimônio Cultural	2-Patrimônio Cultural Material	0,12	195.978,00	
						5-Tratamento e Preservação de Acervos	0,12	662.182,00	
						7-Atendimento às Demandas dos Serviços de Patrimônio	0,12	621,00	
						8-Gestão de Documentos na Administração Direta e Indireta	0,12	9.720,00	
					392-Difusão Cultural	154-Fomento, Incentivo e Desenvolvimento Cultural	2371-Fomento e Estímulo à Cultura	2-Iniciativas de Fomento, Incentivo e Difusão das Artes e da Cultura	0,12
		3-Democratização do Acesso ao Acervo das Bibliotecas	0,12	5.160,00					
		4-Promoção de Festival, Encontro e Mostra de Arte e Cultura	0,12	27.840,00					
		7-Realização do Festival Internacional de Quadrinhos - FIQ-BH	0,12	6.000,00					
		8-Realização da Virada Cultural de BH	0,12	96.000,00					
		11-Realização do Festival Internacional de Teatro Palco e Rua de BH - FIT	0,12	314.880,00					
		301-Formação na Área da Cultura	2907-Formação e Qualificação Cultural	1-Iniciativas de Fruição e Qualificação na Área Cultural				0,12	17.116,00
				2-Núcleo de Produção Digital				0,12	30.600,00
				3-Escola Livre de Artes	0,12	246.643,00			
5-Capacitação e Qualificação do Quadro Funcional do Órgão Gestor da Cultura	0,12			8.244,00					
				6-Elaboração do Projeto Pedagógico da Escola Livre de Artes	0,12	1.320,00			
TOTAL EIXO: Educação, Qualificação, Geração de Trabalho e Renda:							13.434.677,00		

EIXO: Promovendo Vidas Saudáveis

UO	Função	Subfunção	Programa	Ação	Subação	Índice Prop.	Credito Orçamentário
1000 - SMASAC	8-Assistência Social	306-Alimentação e Nutrição	132-Segurança Alimentar e Nutricional na Perspectiva do Direito e da Assistência Alimentar	2120-Gestão da Assistência Alimentar à Rede Socioassistencial	1-Gestão e Monitoramento da Assistência Alimentar à Rede Social Conviniada	0,25	1.880.136,00
					2-Assistência Alimentar às Unidades de Acolhimento Institucional	0,12	674.376,00



EIXO: Promovendo Vidas Saudáveis

UO	Função	Subfunção	Programa	Ação	Subação	Índice Prop.	Credito Orçamentário
1000 - SMASAC	8-Assistência Social	306-Alimentação e Nutrição	132-Segurança Alimentar e Nutricional na Perspectiva do Direito e da Assistência Alimentar	2120-Gestão da Assistência Alimentar à Rede Socioassistencial	3-Assistência Alimentar aos CRAS	0,25	7.500,00
					4-Assistência Alimentar às Famílias em Situações Emergenciais	0,25	250.000,00
					1-Oficinas Educativas para Promoção do consumo Alimentar Saudável e Sustentável	0,12	8.298,00
					2-Educação Alimentar e Nutricional com Estratégias de Arte Mobilização	0,12	2.400,00
					3-Eventos e Circuitos de Segurança Alimentar e Nutricional Sustentável	0,12	2.400,00
	20-Agricultura	608-Promoção da Produção Agropecuária	308-BH Cidade Sustentável: Mobilizar, Educar e Cultivar Alimentação Saudável	2121-Implantação de Territórios Sustentáveis	1-Implantação Banco de Sementes Agroecológicas	0,12	1.995,00
					2-Implantação Pomar Comunitário Agroecológico	0,12	1.500,00
					3-Atendimento Quintal Produtivo Agroecológico	0,12	6.480,00
					7-Implantação de grupos de Produção e Comercialização	0,12	11.100,00
					8-Agroindústria de Pequeno Porte	0,12	42.660,00
				9-Implantação do Núcleo Municipal de Apoio à Agricultura Urbana e Periurbana	0,12	6.480,00	
				10-Implantação corredor Agroecológico	0,12	4.920,00	
1010 - FUMUSAN	23-Comércio e Serviços	692-Comercialização	132-Segurança Alimentar e Nutricional na Perspectiva do Direito e da Assistência Alimentar	2307-Gestão dos Restaurantes e Refeitórios Populares	1-Fornecimento de Refeições Subsidiadas	0,25	6.757.384,00
2301 - HOB	10-Saúde	122-Administração Geral	30-Atendimento Ambulatorial, Emergencial e Hospitalar	2900-Serviços Administrativos e Financeiros	1-Serviços Administrativos e Financeiros	0,25	9.036.138,00
					1-Gestão da informação, do Ensino e Pesquisa e da Saúde do Trabalhador	0,25	4.249.155,00
					1-Assistência Hospitalar e Ambulatorial	0,25	16.182.088,00
					1-Gestão Técnico-Hospitalar	0,25	11.980.206,00
					1-Pronto Socorro do HOB	0,25	38.444.946,00
					2-Unidade Nossa Senhora Aparecida	0,25	1.918.295,00
					3-Hospital Dia	0,25	475.434,00



EIXO: Promovendo Vidas Saudáveis

UO	Função	Subfunção	Programa	Ação	Subação	Índice Prop.	Credito Orçamentário
2301 - HOB	10-Saúde	302-Assistência Hospitalar e Ambulatorial	30-Atendimento Ambulatorial, Emergencial e Hospitalar	2875-Gestão da Atenção à Urgência	4-UPA HOB	0,25	1.141.030,00
2302 - FMS	10-Saúde	122-Administração Geral	204-Gestão e Regionalização da Saúde	1216-Construção, Ampliação e Reforma de Unidades de Saúde	1-Construção, Ampliação e Reforma de Unidades de Saúde	0,25	5.093.350,00
		301-Atenção Básica	157-Atenção Primária à Saúde (APS)	2690-Saúde da Família	1-Atendimento da População na Atenção Primária à Saúde do SUS-BH	0,25	39.226.100,00
					6-Gestão de Recursos Humanos	0,25	160.564.811,00
				2903-Programa de Melhoria do Acesso e da Qualidade da Atenção Básica	1-Programa de Melhoria do Acesso e da Qualidade da Atenção Básica	0,25	7.714.000,00
					2-Gestão de Recursos Humanos	0,25	75.000,00
		302-Assistência Hospitalar e Ambulatorial	114-Rede de Cuidados Especializados Complementares à Saúde	2891-Rede Própria de Cuidados Especializados Complementares à Saúde - Ambulatorial	1-Atendimento da População na Rede Complementar Própria do SUS-BH	0,25	953.375,00
					4-Hospital Odilon Behrens	0,25	1.914.750,00
					6-Atendimentos em Saúde Mental	0,25	1.872.860,00
					7-Ações de Saúde do Trabalhador	0,25	28.750,00
				2892-Rede Contratada de Cuidados Especializados Complementares à Saúde - Ambulatorial	1-Atendimento da População na Rede Complementar Contratada do SUS-BH	0,25	4.789.250,00
					2-Procedimentos Ambulatoriais Processados na Rede Complementar Contratada do SUS-BH	0,25	88.843.000,00
					4-Ações de Saúde Mental	0,25	5.527.750,00
				2893-Rede de Urgência	1-Atendimento da População na Rede de Urgência do SUS-BH	0,25	21.275.000,00
					2-Transporte em saúde	0,25	3.294.000,00
					3-Atualização do parque tecnológico da radiologia das UPAs	0,25	852.250,00
					4-Transporte de Urgência / SAMU	0,25	4.792.400,00
			201-Hospital Metropolitan	2896-Operacionalização do Hospital Metropolitan	1-Operacionalização do Hospital Metropolitan	0,25	2.492.382,00
			203-Melhoria do Atendimento Hospitalar e Especializado	2894-Rede Hospitalar	1-Atendimento da População na Rede Hospitalar do SUS-BH	0,25	251.209.103,00
					2-Cirurgias Eletivas Hospitalares	0,25	4.675.000,00
					3-Hospital Odilon Behrens	0,25	75.746.251,00
		304-Vigilância Sanitária	28-Vigilância em Saúde	2829-Vigilância em Saúde	2-Ações de Vigilância Sanitária	0,25	155.250,00



EIXO: Promovendo Vidas Saudáveis

UO	Função	Subfunção	Programa	Ação	Subação	Índice Prop.	Credito Orçamentário
2302 - FMS	10-Saúde	305-Vigilância Epidemiológica	28-Vigilância em Saúde	2829-Vigilância em Saúde	1-Ações de Vigilância, Prevenção e Controle de Doenças e Agravos - zoonozes	0,25	1.154.250,00
					3-Ações de Vigilância Epidemiológica	0,25	3.074.500,00
					4-Gestão de Recursos Humanos	0,25	10.202.250,00
					5-Ações de Combate ao Aedes Aegypti	0,25	3.138.675,00
					6-Ações de Atenção DST e AIDS	0,25	879.500,00
					2700 - SMOBI	15-Urbanismo	451-Infra-Estrutura Urbana
					7-Via 710	0,12	7.862.354,00
					8-Boulevard III	0,12	14.724,00
					9-Construção de Unidades Habitacionais - Anel Rodoviário	0,12	545.620,00
	16-Habitação	482-Habitação Urbana	84-Serviços de Iluminação Pública	2035-Controle das Operações de Iluminação Pública	1-Controle das Operações de Iluminação Pública	0,12	9.309.636,00
	17-Saneamento	512-Saneamento Básico Urbano	225-Assentamentos de Interesse Social	1231-Melhorias Urbanas em Assentamentos de Interesse Social	6-Outras Intervenções em Assentamentos Precários	0,12	3.932.288,00
			66-Saneamento e Tratamento de Fundos de Vale	1203-Drenagem e Tratamento de Fundos de Vale	1-Drenagem e Tratamento de Fundos de Vale	0,12	72.759.438,00
				1307-Implantação do Programa DRENURBS	1-Implantação do Programa DRENURBS	0,12	1.500.938,00
					2-Recuperação Ambiental do Córrego Bonsucesso	0,12	5.305.689,00
			225-Assentamentos de Interesse Social	1203-Drenagem e Tratamento de Fundos de Vale	2-Av. Santa Terezinha	0,12	539.047,00
	23-Comércio e Serviços	692-Comercialização	132-Segurança Alimentar e Nutricional na Perspectiva do Direito e da Assistência Alimentar	1268-Construção, Ampliação e Reforma de Restaurantes Populares	1-Construção, Ampliação e Reforma de Restaurantes Populares	0,12	76.270,00
	27-Desporto e Lazer	812-Desporto Comunitário	101-Promoção e Democratização das Práticas de Esportes e Lazer	1213-Construção, Ampliação e Reforma de Equipamentos Esportivos e Áreas de Lazer	1-Construção, Ampliação e Reforma de Equipamentos Esportivos e Áreas de Lazer	0,12	1.682.962,00
2702 - SUDECAP	17-Saneamento	512-Saneamento Básico Urbano	233-Manutenção da Cidade	1203-Drenagem e Tratamento de Fundos de Vale	3-Serviços e Obras de Contenção e Manutenção em Redes de Drenagem Pluvial	0,12	3.300.506,00
2704 - FMHP	16-Habitação	482-Habitação Urbana	62-Gestão do Sistema Viário Municipal	1330-Obras Estruturantes do Sistema Viário	1-Ações Sociais	0,12	241.209,00
					2- Construção de Unidades Habitacionais - Anel Rodoviário	0,12	530.876,00
					3-Via 710 - Reassentamento/Indenizações	0,12	107.829,00
					5-Revitalização do Anel Rodoviário - Intervenções em Assentamentos Precários	0,12	587.729,00
			64-Geração e Qualificação Habitacional em Áreas de Interesse Social	1207-Provisão de Moradias	3-Gestão da Política Municipal de Habitação e Participação Popular	0,12	51.120,00
					4-Intervenções Especiais em Conjuntos Habitacionais	0,12	175.679,00



EIXO: Promovendo Vidas Saudáveis

UO	Função	Subfunção	Programa	Ação	Subação	Índice Prop.	Credito Orçamentário		
2704 - FMHP	16-Habitación	482-Habitación Urbana	64-Geração e Qualificação Habitacional em Áreas de Interesse Social	1231-Melhorias Urbanas em Assentamentos de Interesse Social	6-Outras Intervenções em Assentamentos Precários	0,12	79.294,00		
					7-Reassentamento/Indenizações	0,12	253.527,00		
					2792-Bolsa Moradia / Auxílio Habitacional	1-Programa Bolsa Moradia - Diversos	0,12	928.740,00	
						2-Programa Bolsa Moradia - Risco	0,12	148.200,00	
						3-Programa Bolsa Moradia - Obras Vila Viva/OP	0,12	322.560,00	
						4-Locação Social	0,12	3.960,00	
						5-Auxílio Comércio	0,12	14.880,00	
						66-Saneamento e Tratamento de Fundos de Vale	1231-Melhorias Urbanas em Assentamentos de Interesse Social	0,12	720,00
							225-Assentamentos de Interesse Social	1231-Melhorias Urbanas em Assentamentos de Interesse Social	0,12
					2-Ações de Assistência Técnica			0,12	287.653,00
			225-Assentamentos de Interesse Social	3-Regularização jurídica de loteamentos irregulares de interesse Social	0,12	3.120,00			
				4-Ocupações Urbanas	0,12	72.840,00			
				5-Serviços Técnicos e de Apoio	0,12	921.755,00			
				6-Outras Intervenções em Assentamentos Precários	0,12	119.267,00			
				7-Reassentamento/Indenizações	0,12	179.099,00			
				8-Orçamento Participativo - Empreendimento	0,12	3.035.792,00			
				9-Planos Globais Específicos	0,12	129.124,00			
			225-Assentamentos de Interesse Social	10-Plano de Regularização Urbanística	0,12	218.536,00			
				11-Implantação do Vila Viva - Morro das Pedras	0,12	687.080,00			
				12-Implantação do Vila Viva - Taquaril	0,12	960.343,00			
13-Implantação do Vila Viva - Vila Pedreira Prado Lopes	0,12	413.144,00							
14-Implantação do Vila Viva - Vila Cemig/Alto das Antenas	0,12	370.285,00							
15-Implantação do Vila Viva - Aglomerado Aeroporto/São Tomaz	0,12	4.124.935,00							
16-Implantação do Vila Viva - Aglomerado da Serra	0,12	105.601,00							
17-Implantação do Vila Viva - Aglomerado Santa Lúcia	0,12	3.788.307,00							



EIXO: Promovendo Vidas Saudáveis

UO	Função	Subfunção	Programa	Ação	Subação	Índice Prop.	Credito Orçamentário			
2704 - FMHP	16-Habituação	482-Habituação Urbana	225-Assentamentos de Interesse Social	1231-Melhorias Urbanas em Assentamentos de Interesse Social	18-Regularização de Domicílios em ZEIS - Zona de Especial Interesse Social	0,12	235.230,00			
					19-Eliminação e Mitigação das Situações de Risco Geológico	0,12	4.696.800,00			
					20-Manutenção em Áreas de Vilas e Favelas	0,12	300.360,00			
					22-Reassentamento/Indenizações - Vila Viva / OP	0,12	735.420,00			
					226-Habituação	1207-Provisão de Moradias	2-Ações de Assistência Técnica	0,12	81.320,00	
							3-Gestão da Política Municipal de Habitação e Participação Popular	0,12	157.680,00	
			6-Produção de Moradias do Programa Minha Casa Minha Vida	0,12			1.225.488,00			
			8-Regularização de Moradias implantadas pela PBH	0,12			9.000,00			
			9-Titulação de Moradias implantadas pela PBH	0,12			4.680,00			
			12-Ações Sociais	0,12			103.224,00			
			2708 - SLU	17-Saneamento	512-Saneamento Básico Urbano	46-Operacionalização e Modernização da Limpeza Pública	2539-Execução dos Serviços de Limpeza Urbana	1-Cobertura dos Serviços de Limpeza de Vias em Áreas Urbanas	0,12	13.079.999,00
								228-Coleta, Destinação e Tratamento de Resíduos Sólidos	2538-Execução dos Serviços de Coleta de Resíduos	2-Serviços de Coleta Seletiva na modalidade ponto a ponto
3-Serviços de Coleta Seletiva na modalidade porta a porta	0,12	71.147,00								
60-Gestão da Mobilidade Urbana	2539-Execução dos Serviços de Limpeza Urbana	4-Limpeza de Áreas Públicas Decorrentes de Grandes Eventos				0,12	447.214,00			
		2837-Gerenciamento da Mobilidade Urbana Municipal				1-Gerenciamento do Trânsito Municipal e Transporte Urbano	0,12	5.832.687,00		
						2534-Implantação, Manutenção e Recuperação de Infraestrutura Esportiva e de Lazer	1-Manutenção, Conservação, Pequenas Reformas e Custeio da Infraestrutura Esportiva	0,12	894.698,00	
3000 - SMEL	27-Desporto e Lazer	812-Desporto Comunitário	101-Promoção e Democratização das Práticas de Esportes e Lazer	2536-Programa Superar	1-Superar / Núcleo Socioesportivo		0,12	47.543,00		
					2545-Promoções e Eventos Esportivos e Gestão de Áreas de Lazer	7-Eventos de Caminhada e Corrida	0,12	24.000,00		
						2869-Promoção do Lazer e da Atividade Física	1-Promoção de Atividade Física	0,12	619.237,00	
					5-Caminhar Pistas		0,12	50.105,00		
					813-Lazer	101-Promoção e Democratização das Práticas de Esportes e Lazer	2535-Programa Vida Ativa	1-Atendimento a núcleos	1,00	1.070.480,00
		2-Atendimento a Instituições de Longa Permanência - ILPI's	1,00	604.021,00						
		3-Agenda Cultural e de passeios para pessoa idosa	1,00	109.080,00						
		2545-Promoções e Eventos Esportivos e Gestão de Áreas de Lazer	2-BH é da Gente	0,12				22.207,00		



EIXO: Promovendo Vidas Saudáveis

UO	Função	Subfunção	Programa	Ação	Subação	Índice Prop.	Credito Orçamentário
3000 - SMEL	27-Desporto e Lazer	813-Lazer	101-Promoção e Democratização das Práticas de Esportes e Lazer	2545-Promoções e Eventos Esportivos e Gestão de Áreas de Lazer	6-Eventos de Lazer e Recreação	0,12	21.381,00
					8-Eventos Esportivos	0,12	18.498,00
				2869-Promoção do Lazer e da Atividade Física	2-Programa Esporte e Lazer na Cidade - PELC/Recrear	0,12	17.400,00
TOTAL EIXO: Promovendo Vidas Saudáveis:							959.319.489,00
TOTAL GERAL:							1.050.427.700,00



EIXO: Direitos Humanos, Cidadania, Segurança e Proteção Social

UO	Função	Subfunção	Programa	Ação	Subação	Índice Prop.	Credito Orçamentário				
0600 - SMPOG	4-Administração	122-Administração Geral	302-Belo Horizonte Cidade Inteligente	2365-Melhoria da Qualidade do Relacionamento com o Cidadão	1-Integração do SIGESP com Sistemas Finalísticos e Aplicativo Móvel da PBH	0,23	389.850,00				
					2-Readequação dos Balcões de Atendimento	0,23	222.410,00				
					3-Implantação da Base Única do Cidadão - BUC	0,23	198.720,00				
					4-Gestão do 156 - Canal Telefônico de Atendimento	0,23	1.725.000,00				
					5-Gestão da Operação da Central BHRsolve	0,23	2.265.772,00				
					6-Desenvolvimento de um Novo Aplicativo Móvel de Relacionamento com o Cidadão	0,23	200.031,00				
					7-Desenvolvimento de Novas Funcionalidades e os Módulos de Gestão de Conteúdo Institucional e Serviços no Novo Portal da PBH	0,23	230.806,00				
1000 - SMASAC	8-Assistência Social	244-Assistência Comunitária	123-Gestão da Política de Assistência Social, Segurança Alimentar e Cidadania	2804-Gestão dos Equipamentos e Promoção Social	1-Gestão dos Equipamentos e Promoção Social	0,23	2.763.220,00				
					14-Direitos da Cidadania	422-Direitos Individuais, Coletivos e Difusos	127-Promoção e Defesa de Direitos Humanos e Cidadania	2335-Educação Política em Direitos Humanos e Cidadania	1-Formação em Direitos e Cidadania para sociedade civil	0,23	7.820,00
									2-Formação em Direitos e Cidadania para agentes públicos	0,23	7.820,00
	2-Acompanhamento aos grupos do Programa Espaço da Cidadania - PEC	0,23	7.820,00								
	6-Implantação e monitoramento do Selo de Acessibilidade	1,00	8.000,00								
	7-Realização e divulgação de Mapeamento de processos e fluxos de atendimento da política da pessoa com deficiência	1,00	5.000,00								
	1011 - FMAS	8-Assistência Social	241-Assistência ao Idoso	19-Proteção Social Básica	2401-Ações Estratégicas de Proteção Social Básica	1-Convivência Comunitária para pessoas idosas / Regional	0,23	131.058,00			
20-Proteção Social Especial						2403-Serviço de Proteção Social Especial de Alta Complexidade	16-Serviço de Acolhimento Institucional em Abrigo para Idosos - ILPI	0,23	4.025.525,00		
							242-Assistência ao Portador de Deficiência	20-Proteção Social Especial	2403-Serviço de Proteção Social Especial de Alta Complexidade	1-Serviço de Acolhimento Institucional em Abrigo para Pessoa com Deficiência	1,00
			2-Implantação de unidade de Acolhimento Institucional em Residência Inclusiva para Pessoa com Deficiência	1,00	17.500,00						
244-Assistência Comunitária			19-Proteção Social Básica	2308-Serviços de Proteção Social Básica	12-Serviço de Acolhimento Institucional em Residência Inclusiva para Pessoa com Deficiência	1,00	2.020.000,00				
					244-Assistência Comunitária	19-Proteção Social Básica	2308-Serviços de Proteção Social Básica	1-Implantação de Centros de Referência de Assistência Social - CRAS	0,23	6.900,00	
	2-Serviço de Proteção e Atendimento Integral à Família - PAIF/CRAS	0,23						5.871.038,00			



EIXO: Direitos Humanos, Cidadania, Segurança e Proteção Social

UO	Função	Subfunção	Programa	Ação	Subação	Índice Prop.	Credito Orçamentário			
1011 - FMAS	8-Assistência Social	244-Assistência Comunitária	19-Proteção Social Básica	2308-Serviços de Proteção Social Básica	3-Serviço de Convivência e Fortalecimento de Vínculos para crianças, adolescentes, jovens, adultos e idosos -SCFV/CRAS	0,23	1.288.999,00			
					4-Serviço de Convivência e Fortalecimento de Vínculos para Idosos - SCFV/CENTRO DE CONVIVÊNCIA	0,23	87.607,00			
					5-Implantação de Centro de Convivência	0,23	6.900,00			
					6-Serviço de Proteção Social Básica no Domicílio para pessoas com Deficiência e Idosas - SPSPI	0,23	1.495.011,00			
					7-Adequação de Centros de Referência de Assistência Social - CRAS	1,00	70.000,00			
					2401-Ações Estratégicas de Proteção Social Básica	2-Atendimento e acompanhamento sociofamiliar / Regional	0,23	66.629,00		
					2405-Benefícios, Transferência de Renda e Cadastro Único	1-Inserção e manutenção cadastral das famílias no Cadastro Único - CADÚNICO	0,23	1.821.857,00		
						2-Concessão de Benefícios Eventuais	0,23	273.355,00		
						3-Concessão de Bilhetes Sociais	0,23	234.256,00		
					20-Proteção Social Especial	2403-Serviço de Proteção Social Especial de Alta Complexidade			6-Serviço de Acolhimento Institucional em Casa de Passagem para Adulto	0,23
			7-Serviço de Acolhimento Institucional em Abrigo para Adultos	0,23					1.043.742,00	
			17-Serviço de Acolhimento Institucional em Abrigo para Pessoa em Situação de Rua em caso de Pós Alta Hospitalar	0,23					105.005,00	
			18-Implantação de unidade de Acolhimento Institucional para Pessoa em Situação de Rua em caso de Pós Alta Hospitalar	0,23					3.105,00	
			2409-Ações Estratégicas de Proteção Social Especial	1-Acompanhamento sociofamiliar dos beneficiários do Bolsa Moradia					0,23	11.621,00
			2878-Serviço de Proteção Social Especial de Média Complexidade	1-Serviço de Proteção e Atendimento Especializado às Famílias e Indivíduos - PAEFI/CREAS					0,23	913.415,00
				2-Adequação de Centros de Referência Especializados da Assistência Social - CREAS					0,23	4.473.960,00
				4-Serviço de Proteção Social Especial para Pessoas com Deficiência, Idosas e suas Famílias/CENTRO DIA					1,00	1.883.454,00
				6-Serviço Especializado em Abordagem Social/CENTRO POP ou CREAS					0,23	972.631,00
				7-Serviço de Proteção Social Especial para Pessoas com Deficiência, Idosas e suas Famílias/CREAS					1,00	2.340.000,00



EIXO: Direitos Humanos, Cidadania, Segurança e Proteção Social

UO	Função	Subfunção	Programa	Ação	Subação	Índice Prop.	Credito Orçamentário	
1011 - FMAS	8-Assistência Social	244-Assistência Comunitária	20-Proteção Social Especial	2878-Serviço de Proteção Social Especial de Média Complexidade	9-Adequação de Centros de Referência Especializados para pessoas em situação de rua - CENTRO POP	0,23	15.640,00	
					10-Implantação de Centros de Referência Especializados para pessoas em situação de rua - CENTRO POP	0,23	7.130,00	
					11-Serviço Especializado para Pessoas em Situação de Rua / CENTRO POP.	0,23	548.973,00	
					1-Elaboração de estudos territoriais e geoprocessamento	0,23	2.300,00	
					2-Elaboração de diagnósticos socioterritoriais	0,23	34.615,00	
1019 - FMPDM	14-Direitos da Cidadania	422-Direitos Individuais, Coletivos e Difusos	127-Promoção e Defesa de Direitos Humanos e Cidadania	2900-Serviços Administrativos e Financeiros	1-Gestão dos Equipamentos e Promoção Social	0,23	64.630,00	
					1-Serviços Administrativos e Financeiros	0,23	29.003,00	
2100 - SMSP	6-Segurança Pública	122-Administração Geral	109-Operacionalização dos serviços de segurança	2802-Gestão da Política de Segurança e Prevenção	1-Implantação da Política de Segurança e Prevenção	0,23	1.487.237,00	
					109-Operacionalização dos serviços de segurança	2803-Operacionalização da Guarda Municipal de Belo Horizonte	0,23	30.624.849,00
					242-Prevenção Social à Criminalidade	2881-Ações de Prevenção Social à Criminalidade	0,23	48.760,00
		181-Policiamento	302-Belo Horizonte Cidade Inteligente	1334-Videomonitoramento	1-Prevenção à Violência nas Escolas	0,23	48.760,00	
					2-Prevenção à Criminalidade Juvenil	0,23	690,00	
					3-Mediação de Conflitos e Práticas Restaurativas	0,23	690,00	
					2-Implantação de Videomonitoramento na Cidade	0,23	230,00	
		301-Atenção Básica	109-Operacionalização dos serviços de segurança	2803-Operacionalização da Guarda Municipal de Belo Horizonte	3-Operacionalização da Guarda Municipal - GMBH na Saúde	0,23	3.194.700,00	
					4-Operacionalização da Guarda Municipal - GMBH na Educação	0,23	3.439.650,00	
					12-Educação	361-Ensino Fundamental	109-Operacionalização dos serviços de segurança	2803-Operacionalização da Guarda Municipal de Belo Horizonte
2700 - SMOBI	8-Assistência Social	244-Assistência Comunitária	19-Proteção Social Básica	1220-Construção, Ampliação e Reforma de Unidades de Assistência Social	1-Construção, Ampliação e Reforma de Unidades de Assistência Social	0,23	4.375.041,00	
2710 - FTU	26-Transporte	452-Serviços Urbanos	60-Gestão da Mobilidade Urbana	2837-Gerenciamento da Mobilidade Urbana Municipal	3-Implantação de sinais de pedestre com sonorização, para garantia da acessibilidade às pessoas com deficiência visual e mobilidade reduzida	1,00	500.000,00	
					3-Projeto e Implantação de Adequação das Calçadas na Proximidade das Estações nos Corredores de BRTs e do Metrô	1,00	501.000,00	
TOTAL EIXO: Direitos Humanos, Cidadania, Segurança e Proteção Social:							83.932.182,00	



EIXO: Educação, Qualificação, Geração de Trabalho e Renda

UO	Função	Subfunção	Programa	Ação	Subação	Índice Prop.	Credito Orçamentário
0600 - SMPOG	19-Ciência e Tecnologia	572-Desenvolvimento Tecnológico e Engenharia	148-Gestão do Planejamento, Orçamento e Informação	1373-Gestão do Plano Diretor de Informática	2-Internet Banda Larga Disponibilizada em Vilas e Favelas	0,23	761.667,00
0604 - PRODABEL	19-Ciência e Tecnologia	126-Tecnologia da Informação	302-Belo Horizonte Cidade Inteligente	2604-Centro de Recondicionamento de Computadores	1-Manutenção dos Centros de Inclusão Digital	0,23	4.876,00
					2-Recondicionamento de Computadores	0,23	84.478,00
					3-Gestão de Contratos - Qualificação em TIC - Tecnologia da Informação e Comunicação	0,23	671.911,00
					4-Disponibilização de Acesso aos Telecentros	0,23	9.200,00
1000 - SMASAC	8-Assistência Social	306-Alimentação e Nutrição	308-BH Cidade Sustentável: Mobilizar, Educar e Cultivar Alimentação Saudável	2331-Mobilização e Educação para o consumo Alimentar Saudável e para Segurança Alimentar e Nutricional	2-Educação Alimentar e Nutricional com Estratégias de Arte Mobilização	0,23	4.600,00
	20-Agricultura	608-Promoção da Produção Agropecuária	308-BH Cidade Sustentável: Mobilizar, Educar e Cultivar Alimentação Saudável	2121-Implantação de Territórios Sustentáveis	6-Oficinas de Formação e Qualificação	0,23	11.960,00
1011 - FMAS	8-Assistência Social	244-Assistência Comunitária	19-Proteção Social Básica	2647-Programas e Projetos de Proteção Social Básica	3-Programa de Integração ao Mundo do Trabalho – ACESSUAS	0,23	82.915,00
2200 - SMED	12-Educação	122-Administração Geral	140-Gestão e Operacionalização da Política Educacional	2041-Formação para Profissionais da Educação	1-Formação de Gestores das Escolas Municipais	0,23	5.750,00
					6-Realização de Eventos	0,23	1.150,00
				2334-Participação Popular	2-Apoio aos Conselhos Municipais	0,23	6.670,00
		361-Ensino Fundamental	140-Gestão e Operacionalização da Política Educacional	2317-Gestão Administrativa e Pedagógica	1-Gestão Administrativa	0,23	6.488,00
			167-Gestão da Política de Educação Inclusiva e Diversidade	2041-Formação para Profissionais da Educação	3-Qualificação de Professores em História Indígena e Afro-brasileira	0,23	1.150,00
					6-Realização de Eventos	0,23	1.812,00
				2386-Programa Municipal de Igualdade Racial	3-Promoção de Atividades de Combate à Discriminação no Cotidiano Escolar	0,23	4.600,00
					4-Aquisição de Kits de Literatura Afro-Brasileira	0,23	58.512,00
			168-Gestão da Política do Ensino Fundamental	2041-Formação para Profissionais da Educação	2-Formação de Professores	0,23	45.770,00
				2046-Gestão Descentralizada da Educação	1-Subvenção Regular	0,23	6.009.811,00
					2-PAP - Projeto de Ação Pedagógica	0,23	1.278.374,00
					3-Adequação dos Espaços Escolares	0,23	2.300.000,00
				2080-Administração do Ensino Fundamental	1-Administração do Ensino Fundamental	0,23	183.832.354,00
					3-Fornecimento de Kits Escolares	0,23	1.197.191,00
		365-Educação Infantil	167-Gestão da Política de Educação Inclusiva e Diversidade	2386-Programa Municipal de Igualdade Racial	4-Aquisição de Kits de Literatura Afro-Brasileira	0,23	39.008,00
			169-Gestão da Política de Educação Infantil	2046-Gestão Descentralizada da Educação	1-Subvenção Regular	0,23	5.246.543,00



EIXO: Educação, Qualificação, Geração de Trabalho e Renda

UO	Função	Subfunção	Programa	Ação	Subação	Índice Prop.	Credito Orçamentário		
2200 - SMED	12-Educação	365-Educação Infantil	169-Gestão da Política de Educação Infantil	2046-Gestão Descentralizada da Educação	2-PAP - Projeto de Ação Pedagógica	0,23	949.745,00		
					3-Adequação dos Espaços Escolares	0,23	352.557,00		
					5-Subvenção Regular para Complementação da Merenda	0,23	84.072,00		
					2542-Administração da Educação Infantil	1-Administração da Educação Infantil	0,23	73.191.711,00	
						3-Parcerias com Instituições de Educação Infantil	0,23	24.310.088,00	
				4-Fornecimento de Kits Escolares	0,23	1.832.892,00			
				5-Realização de Eventos Curriculares	0,23	11.500,00			
				366-Educação de Jovens e Adultos	168-Gestão da Política do Ensino Fundamental	2041-Formação para Profissionais da Educação	2-Formação de Professores	0,23	4.830,00
							2046-Gestão Descentralizada da Educação	1-Subvenção Regular	0,23
						2080-Administração do Ensino Fundamental	2-PAP - Projeto de Ação Pedagógica	0,23	120.909,00
		3-Adequação dos Espaços Escolares	0,23				115.000,00		
		2-Administração da Educação de Jovens e Adultos	0,23				4.480.400,00		
		367-Educação Especial	167-Gestão da Política de Educação Inclusiva e Diversidade	2041-Formação para Profissionais da Educação	3-Fornecimento de Kits Escolares	0,23	139.113,00		
					2-Formação de Professores	0,23	1.150,00		
					6-Realização de Eventos	0,23	13.110,00		
					2046-Gestão Descentralizada da Educação	1-Subvenção Regular	0,23	250.238,00	
						2-PAP - Projeto de Ação Pedagógica	0,23	86.368,00	
				2701-Apoio a inclusão de alunos com deficiência no cotidiano escolar	3-Adequação dos Espaços Escolares	0,23	58.447,00		
					4-Contratação de Apoio Administrativo	0,23	3.574.532,00		
					5-Subvenção Regular para Complementação da Merenda	0,23	26.990,00		
1-Promoção da Escolarização com Práticas Pedagógicas Inclusivas e Acessibilidade	1,00				21.000,00				
2-Transporte Escolar Acessível	1,00				2.435.168,00				
3-Atendimento Educacional Especializado na Rede Privada	1,00	454.740,00							
4-Fornecimento de Kits Escolares	1,00	431.605,00							
5-Parcerias com Instituições da Sociedade Civil	1,00	135.000,00							



EIXO: Educação, Qualificação, Geração de Trabalho e Renda

UO	Função	Subfunção	Programa	Ação	Subação	Índice Prop.	Credito Orçamentário
2700 - SMOBI	13-Cultura	392-Difusão Cultural	146-Gestão da Política Municipal de Cultura	1215-Construção, Ampliação e Reforma de Unidades de Cultura	1-Construção, Ampliação e Reforma de Unidades de Cultura	0,23	101.076,00
2800 - SMDE	11-Trabalho	334-Fomento ao Trabalho	237-Qualificação, Profissionalização e Emprego	2404-Ações de Qualificação, Profissionalização e Emprego	1-Cursos de Qualificação para o Trabalho	0,23	140.300,00
					3-Economia Solidária - Apoio aos Grupos Produtivos e Trabalhadores Autônomos	0,23	141.786,00
					4-Intermediação e encaminhamento de candidatos à vagas de emprego por meio do Sistema Nacional de Emprego - SINE Municipal	0,23	654.038,00
3100 - SMC	13-Cultura	122-Administração Geral	146-Gestão da Política Municipal de Cultura	2917-Formulação e Desenvolvimento de Políticas Culturais	1-Gestão, Valorização e Fomento da Cultura	0,23	789.562,00
3101 - FPC	13-Cultura	392-Difusão Cultural	154-Fomento, Incentivo e Desenvolvimento Cultural	2369-Fomento e Estímulo à Cultura	1-Fomento a Projetos e Ações Culturais	0,23	2.187.300,00
					4-Fomento, Incentivo e Difusão das Artes e da Cultura	0,23	60.720,00
3102 - FPPC-BH	13-Cultura	391-Patrimônio Histórico, Artístico e Arqueológico	155-Memória e Patrimônio Cultural	2872-Gestão do Fundo de Proteção do Patrimônio Cultural de BH	1-Gestão do Fundo de Proteção do Patrimônio Cultural de BH	0,23	105.800,00
3103 - FMC	12-Educação	361-Ensino Fundamental	154-Fomento, Incentivo e Desenvolvimento Cultural	2371-Fomento e Estímulo à Cultura	2-Iniciativas de Fomento, Incentivo e Difusão das Artes e da Cultura	0,23	2.300,00
	13-Cultura	122-Administração Geral	146-Gestão da Política Municipal de Cultura	2338-Gestão, Planejamento e Administração Cultural	1-Gestão Estratégica e Modernização de Sistemas	0,23	4.203,00
					2-Participação da Fundação em Eventos Locais, Nacionais e Internacionais	0,23	52.900,00
					4-Gerenciamento de Programas e Informações Culturais	0,23	731.443,00
					6-Implantação de Plano de Comunicação para as Políticas Culturais do Município	0,23	236.900,00
					7-Implantação do Observatório Municipal de Cultura	0,23	11.500,00
					8-Mapa Cultural	0,23	11.500,00
		391-Patrimônio Histórico, Artístico e Arqueológico	155-Memória e Patrimônio Cultural	2375-Identificação e Valorização da Memória e das Identidades Culturais	1-Exposição, Encontro, Mostra e demais Eventos de Arte e Patrimônio	0,23	259.318,00
					2-Educação Patrimonial e Preservação da Memória Coletiva	0,23	108.741,00
					3-Valorização e Fomento das Manifestações da Cultura Popular e Tradicional	0,23	82.800,00
		392-Difusão Cultural	154-Fomento, Incentivo e Desenvolvimento Cultural	2371-Fomento e Estímulo à Cultura	2-Iniciativas de Fomento, Incentivo e Difusão das Artes e da Cultura	0,23	1.982.335,00
					3-Democratização do Acesso ao Acervo das Bibliotecas	0,23	9.890,00
					4-Promoção de Festival, Encontro e Mostra de Arte e Cultura	0,23	53.360,00
					7-Realização do Festival Internacional de Quadrinhos - FIQ-BH	0,23	11.500,00
					8-Realização da Virada Cultural de BH	0,23	184.000,00



EIXO: Educação, Qualificação, Geração de Trabalho e Renda

UO	Função	Subfunção	Programa	Ação	Subação	Índice Prop.	Credito Orçamentário
3103 - FMC	13-Cultura	392-Difusão Cultural	154-Fomento, Incentivo e Desenvolvimento Cultural	2371-Fomento e Estímulo à Cultura	11-Realização do Festival Internacional de Teatro Palco e Rua de BH - FIT	0,23	603.520,00
					1-Iniciativas de Fruição e Qualificação na Área Cultural	0,23	32.808,00
					2-Núcleo de Produção Digital	0,23	58.650,00
					3-Escola Livre de Artes	0,23	472.733,00
					5-Capacitação e Qualificação do Quadro Funcional do Órgão Gestor da Cultura	0,23	15.801,00
					6-Elaboração do Projeto Pedagógico da Escola Livre de Artes	0,23	2.530,00
TOTAL EIXO: Educação, Qualificação, Geração de Trabalho e Renda:							324.175.281,00

EIXO: Promovendo Vidas Saudáveis

UO	Função	Subfunção	Programa	Ação	Subação	Índice Prop.	Credito Orçamentário
1000 - SMASAC	8-Assistência Social	306-Alimentação e Nutrição	132-Segurança Alimentar e Nutricional na Perspectiva do Direito e da Assistência Alimentar	2120-Gestão da Assistência Alimentar à Rede Socioassistencial	1-Gestão e Monitoramento da Assistência Alimentar à Rede Social Conveniada	0,23	1.729.725,00
					2-Assistência Alimentar às Unidades de Acolhimento Institucional	0,23	1.292.554,00
					3-Assistência Alimentar aos CRAS	0,23	6.900,00
					4-Assistência Alimentar às Famílias em Situações Emergenciais	0,23	230.000,00
	23-Comércio e Serviços	691-Promoção Comercial	308-BH Cidade Sustentável: Mobilizar, Educar e Cultivar Alimentação Saudável	2331-Mobilização e Educação para o consumo Alimentar Saudável e para Segurança Alimentar e Nutricional	1-Oficinas Educativas para Promoção do consumo Alimentar Saudável e Sustentável	0,23	15.905,00
					1-Operacionalização da comercialização Direta da Agricultura Urbana e Familiar	0,23	222.640,00
					5-Feira de Orgânicos	0,23	2.300,00
1010 - FUMUSAN	23-Comércio e Serviços	692-Comercialização	132-Segurança Alimentar e Nutricional na Perspectiva do Direito e da Assistência Alimentar	2307-Gestão dos Restaurantes e Refeitórios Populares	1-Fornecimento de Refeições Subsidiadas	0,23	6.216.791,00
2301 - HOB	10-Saúde	302-Assistência Hospitalar e Ambulatorial	30-Atendimento Ambulatorial, Emergencial e Hospitalar	2616-Gestão da Assistência Hospitalar e Ambulatorial	1-Assistência Hospitalar e Ambulatorial	0,23	14.887.514,00
					1-Gestão Técnico-Hospitalar	0,23	11.021.785,00
					1-Pronto Socorro do HOB	0,23	35.369.346,00
					2-Unidade Nossa Senhora Aparecida	0,23	1.764.829,00
				2620-Gestão de Apoio à Assistência Hospitalar			
				2875-Gestão da Atenção à Urgência			



EIXO: Promovendo Vidas Saudáveis

UO	Função	Subfunção	Programa	Ação	Subação	Índice Prop.	Credito Orçamentário	
2301 - HOB	10-Saúde	302-Assistência Hospitalar e Ambulatorial	30-Atendimento Ambulatorial, Emergencial e Hospitalar	2875-Gestão da Atenção à Urgência	3-Hospital Dia	0,23	437.397,00	
					4-UPA HOB	0,23	1.049.746,00	
2302 - FMS	10-Saúde	122-Administração Geral	204-Gestão e Regionalização da Saúde	1216-Construção, Ampliação e Reforma de Unidades de Saúde	1-Construção, Ampliação e Reforma de Unidades de Saúde	0,23	4.685.882,00	
					301-Atenção Básica	157-Atenção Primária à Saúde (APS)	2690-Saúde da Família	1-Atendimento da População na Atenção Primária à Saúde do SUS-BH
		302-Assistência Hospitalar e Ambulatorial	114-Rede de Cuidados Especializados Complementares à Saúde	2891-Rede Própria de Cuidados Especializados Complementares à Saúde - Ambulatorial	1-Atendimento da População na Rede Complementar Própria do SUS-BH	0,23	877.105,00	
					4-Hospital Odilon Behrens	0,23	1.761.570,00	
		2892-Rede Contratada de Cuidados Especializados Complementares à Saúde - Ambulatorial			1-Atendimento da População na Rede Complementar Contratada do SUS-BH	0,23	4.406.110,00	
					2-Procedimentos Ambulatoriais Processados na Rede Complementar Contratada do SUS-BH	0,23	81.735.560,00	
						3-Cirurgias Eletivas Ambulatoriais	0,23	80.500,00
						4-Ações de Saúde Mental	1,00	22.111.000,00
		2893-Rede de Urgência				1-Atendimento da População na Rede de Urgência do SUS-BH	0,23	19.573.000,00
						2-Transporte em saúde	0,23	3.030.480,00
						3-Atualização do parque tecnológico da radiologia das UPAs	0,23	784.070,00
						4-Transporte de Urgência / SAMU	0,23	4.409.008,00
				201-Hospital Metropolitan		2896-Operacionalização do Hospital Metropolitan	0,23	2.292.991,00
						303-Suporte Profilático e Terapêutico	204-Gestão e Regionalização da Saúde	2895-Suporte Logístico
		304-Vigilância Sanitária	28-Vigilância em Saúde	2829-Vigilância em Saúde	2-Ações de Vigilância Sanitária	0,23	142.830,00	
		305-Vigilância Epidemiológica	28-Vigilância em Saúde	2829-Vigilância em Saúde	1-Ações de Vigilância, Prevenção e Controle de Doenças e Agravos - zoonozes	0,23	1.061.910,00	
					3-Ações de Vigilância Epidemiológica	0,23	2.828.540,00	
					4-Gestão de Recursos Humanos	0,23	9.386.070,00	
					5-Ações de Combate ao Aedes Aegypti	0,23	2.887.581,00	



EIXO: Promovendo Vidas Saudáveis

UO	Função	Subfunção	Programa	Ação	Subação	Índice Prop.	Credito Orçamentário	
2700 - SMOBI	15-Urbanismo	451-Infra-Estrutura Urbana	84-Serviços de Iluminação Pública	2035-Control de Operações de Iluminação Pública	1-Control de Operações de Iluminação Pública	0,23	17.843.469,00	
	17-Saneamento	512-Saneamento Básico Urbano	66-Saneamento e Tratamento de Fundos de Vale	1307-Implantação do Programa DRENURBS	1-Implantação do Programa DRENURBS	0,23	2.876.799,00	
	23-Comércio e Serviços	692-Comercialização	132-Segurança Alimentar e Nutricional na Perspectiva do Direito e da Assistência Alimentar	1268-Construção, Ampliação e Reforma de Restaurantes Populares	1-Construção, Ampliação e Reforma de Restaurantes Populares	0,23	146.183,00	
	27-Desporto e Lazer	812-Desporto Comunitário	101-Promoção e Democratização das Práticas de Esportes e Lazer	1213-Construção, Ampliação e Reforma de Equipamentos Esportivos e Áreas de Lazer	1-Construção, Ampliação e Reforma de Equipamentos Esportivos e Áreas de Lazer	0,23	3.225.679,00	
2702 - SUDECAP	15-Urbanismo	451-Infra-Estrutura Urbana	233-Manutenção da Cidade	1370-Recuperação de Passeios Públicos	1-Recuperação de Passeios Públicos	0,23	230,00	
	17-Saneamento	512-Saneamento Básico Urbano	233-Manutenção da Cidade	1203-Drenagem e Tratamento de Fundos de Vale	3-Serviços e Obras de Contenção e Manutenção em Redes de Drenagem Pluvial	0,23	6.325.969,00	
2704 - FMHP	16-Habitação	482-Habitação Urbana	62-Gestão do Sistema Viário Municipal	1330-Obras Estruturantes do Sistema Viário	1-Ações Sociais	0,23	462.317,00	
					2- Construção de Unidades Habitacionais - Anel Rodoviário	0,23	1.017.514,00	
					3-Via 710 - Reassentamento/Indenizações	0,23	206.672,00	
					5-Revitalização do Anel Rodoviário - Intervenções em Assentamentos Precários	0,23	1.126.479,00	
					3-Gestão da Política Municipal de Habitação e Participação Popular	0,23	97.980,00	
					4-Intervenções Especiais em Conjuntos Habitacionais	0,23	336.720,00	
			64-Geração e Qualificação Habitacional em Áreas de Interesse Social	1207-Provisão de Moradias	6-Outras Intervenções em Assentamentos Precários	0,23	151.980,00	
					7-Reassentamento/Indenizações	0,23	485.926,00	
					2792-Bolsa Moradia / Auxílio Habitacional	1-Programa Bolsa Moradia - Diversos	0,23	1.780.085,00
					3-Programa Bolsa Moradia - Obras Vila Viva/OP	0,23	618.240,00	
					4-Locação Social	0,23	7.590,00	
					5-Auxílio Comércio	0,23	28.520,00	
225-Assentamentos de Interesse Social	1231-Melhorias Urbanas em Assentamentos de Interesse Social	1-Ações Sociais	0,23	1.281.496,00				
		2-Ações de Assistência Técnica	0,23	551.334,00				
		3-Regularização jurídica de loteamentos irregulares de interesse Social	0,23	5.980,00				
		4-Ocupações Urbanas	0,23	139.610,00				
		5-Serviços Técnicos e de Apoio	0,23	1.766.698,00				
		6-Outras Intervenções em Assentamentos Precários	0,23	228.594,00				



EIXO: Promovendo Vidas Saudáveis

UO	Função	Subfunção	Programa	Ação	Subação	Índice Prop.	Credito Orçamentário							
2704 - FMHP	16-Habituação	482-Habituação Urbana	225-Assentamentos de Interesse Social	1231-Melhorias Urbanas em Assentamentos de Interesse Social	7-Reassentamento/Indenizações	0,23	343.274,00							
					8-Orçamento Participativo - Empreendimento	0,23	5.818.600,00							
					9-Planos Globais Específicos	0,23	247.488,00							
					10-Plano de Regularização Urbanística	0,23	418.861,00							
					11-Implantação do Vila Viva - Morro das Pedras	0,23	1.316.902,00							
					12-Implantação do Vila Viva - Taquaril	0,23	1.840.660,00							
					13-Implantação do Vila Viva - Vila Pedreira Prado Lopes	0,23	791.860,00							
					14-Implantação do Vila Viva - Vila Cemig/Alto das Antenas	0,23	709.711,00							
					15-Implantação do Vila Viva - Aglomerado Aeroporto/São Tomaz	0,23	7.906.126,00							
					16-Implantação do Vila Viva - Aglomerado da Serra	0,23	202.400,00							
					17-Implantação do Vila Viva - Aglomerado Santa Lúcia	0,23	7.260.920,00							
					18-Regularização de Domicílios em ZEIS - Zona de Especial Interesse Social	0,23	450.857,00							
					19-Eliminação e Mitigação das Situações de Risco Geológico	0,23	9.002.199,00							
					20-Manutenção em Áreas de Vilas e Favelas	0,23	575.690,00							
					22-Reassentamento/Indenizações - Vila Viva / OP	0,23	1.409.553,00							
					2708 - SLU	17-Saneamento	512-Saneamento Básico Urbano	46-Operacionalização e Modernização da Limpeza Pública	2539-Execução dos Serviços de Limpeza Urbana	226-Habituação	1207-Provisão de Moradias	2-Ações de Assistência Técnica	0,23	155.864,00
										3-Gestão da Política Municipal de Habitação e Participação Popular	0,23	302.220,00		
										6-Produção de Moradias do Programa Minha Casa Minha Vida	0,23	2.348.852,00		
										8-Regularização de Moradias implantadas pela PBH	0,23	17.250,00		
										9-Titulação de Moradias implantadas pela PBH	0,23	8.970,00		
1-Cobertura dos Serviços de Limpeza de Vias em Áreas Urbanas	0,23	25.070.001,00												
2-Gerenciamento da Central de Tratamento de Resíduos Sólidos	0,23	1.472.058,00												
3-Execução de Serviços de Limpeza Urbana - Multitarefa	0,23	8.119.000,00												
228-Coleta, Destinação e Tratamento de Resíduos Sólidos	2538-Execução dos Serviços de Coleta de Resíduos	1-Coleta de Resíduos Sólidos	0,23	21.905.028,00										
		2-Serviços de Coleta Seletiva na modalidade ponto a ponto	0,23	404.800,00										
		3-Serviços de Coleta Seletiva na modalidade porta a porta	0,23	136.366,00										



EIXO: Promovendo Vidas Saudáveis

UO	Função	Subfunção	Programa	Ação	Subação	Índice Prop.	Credito Orçamentário
2708 - SLU	17-Saneamento	512-Saneamento Básico Urbano	228-Coleta, Destinação e Tratamento de Resíduos Sólidos	2539-Execução dos Serviços de Limpeza Urbana	4-Limpeza de Áreas Públicas Decorrentes de Grandes Eventos	0,23	857.160,00
2710 - FTU	26-Transporte	452-Serviços Urbanos	304-BH Inclusiva, Segura e Cidadã	1393-Transporte Seguro e Sustentável	6-Projeto Mobicentro - Implantação de Novas Intervenções	0,23	2.031.456,00
3000 - SMEL	27-Desporto e Lazer	812-Desporto Comunitário	101-Promoção e Democratização das Práticas de Esportes e Lazer	2534-Implantação, Manutenção e Recuperação de Infraestrutura Esportiva e de Lazer	1-Manutenção, Conservação, Pequenas Reformas e Custeio da Infraestrutura Esportiva	0,23	1.714.840,00
					2-Implantação e Reforma de Infraestrutura Esportiva e de Lazer	0,23	172.500,00
				2536-Programa Superar	1-Superar / Núcleo Socioesportivo	1,00	396.190,00
					2-Formação e capacitação	1,00	35.249,00
					3-Paradesporto	1,00	155.200,00
		813-Lazer	101-Promoção e Democratização das Práticas de Esportes e Lazer	2535-Programa Vida Ativa	2-Atendimento a Instituições de Longa Permanência - ILPI's	0,23	138.925,00
					3-Agenda Cultural e de passeios para pessoa idosa	0,23	25.088,00
				2545-Promoções e Eventos Esportivos e Gestão de Áreas de Lazer	2-BH é da Gente	0,23	42.564,00
					6-Eventos de Lazer e Recreação	0,23	40.982,00
					8-Eventos Esportivos	0,23	35.455,00
TOTAL EIXO: Promovendo Vidas Saudáveis:							430.920.530,00
TOTAL GERAL:							839.027.993,00



**Prefeitura Municipal
de Belo Horizonte**

PROGRAMA DE TRABALHO DO GOVERNO 2018 - POR PROJETOS, ATIVIDADES E OPERAÇÕES ESPECIAIS

ORGÃO - 0100 LEGISLATIVO MUNICIPAL

R\$ 1,00

UNIDADE - 0101 CÂMARA MUNICIPAL

CÓDIGO	ESPECIFICAÇÃO	PROJETOS	ATIVIDADES	OPERAÇÕES ESPECIAIS	TOTAL
0101 010000000.000	Legislativa		234.405.000		234.405.000
0101 010310000.000	Ação Legislativa		234.405.000		234.405.000
0101 010310010.000	Atuação Legislativa da Câmara Municipal		234.405.000		234.405.000
0101 010310012.001	Execução da Atividade Institucional do Poder Legislativo Municipal		219.508.000		219.508.000
0101 010310012.920	Transparência e Comunicação do Poder Legislativo Municipal		5.717.000		5.717.000
0101 010310012.921	Modernização da Infraestrutura Tecnológica do Poder Legislativo Municipal		4.180.000		4.180.000
0101 010310012.922	Modernização da Infraestrutura Física do Poder Legislativo Municipal		5.000.000		5.000.000
0101 090000000.000	Previdência Social			13.437.000	13.437.000
0101 092720000.000	Previdência do Regime Estatutário			13.437.000	13.437.000
0101 092720330.000	Encargos com Inativos do Legislativo			13.437.000	13.437.000
0101 092720333.003	Encargos com Inativos do Legislativo			13.437.000	13.437.000
TOTAIS:			234.405.000	13.437.000	247.842.000



**Prefeitura Municipal
de Belo Horizonte**

PROGRAMA DE TRABALHO DO GOVERNO 2018 - POR PROJETOS, ATIVIDADES E OPERAÇÕES ESPECIAIS

ORGÃO - 0200 ADMINISTRAÇÃO SUPERIOR DO EXECUTIVO MUNICIPAL

R\$ 1,00

UNIDADE - 0201 GABINETE DO PREFEITO

CÓDIGO	ESPECIFICAÇÃO	PROJETOS	ATIVIDADES	OPERAÇÕES ESPECIAIS	TOTAL
0201 040000000.000	Administração		37.277.459		37.277.459
0201 041220000.000	Administração Geral		37.277.459		37.277.459
0201 041220070.000	Apoio Administrativo e Financeiro		32.123.216		32.123.216
0201 041220072.900	Serviços Administrativos e Financeiros		32.123.216		32.123.216
0201 041220960.000	Coordenação Superior Municipal		5.154.243		5.154.243
0201 041220962.004	Direção Superior da Política Municipal		5.154.243		5.154.243
		TOTAIS:	37.277.459		37.277.459



**Prefeitura Municipal
de Belo Horizonte**

PROGRAMA DE TRABALHO DO GOVERNO 2018 - POR PROJETOS, ATIVIDADES E OPERAÇÕES ESPECIAIS

ORGÃO - 0500 PROCURADORIA-GERAL DO MUNICÍPIO

R\$ 1,00

UNIDADE - 0500 PROCURADORIA-GERAL DO MUNICÍPIO

CÓDIGO	ESPECIFICAÇÃO	PROJETOS	ATIVIDADES	OPERAÇÕES ESPECIAIS	TOTAL
0500 040000000.000	Administração		56.815.302		56.815.302
0500 040620000.000	Defesa do Interesse Público no Processo Judiciário		56.815.302		56.815.302
0500 040620030.000	Prestação de Serviços Jurídicos		56.815.302		56.815.302
0500 040620032.010	Gestão Processual dos Assuntos Jurídicos		12.538.000		12.538.000
0500 040620032.011	Indenizações Administrativas e Sentenças Judiciais		1.450.000		1.450.000
0500 040620032.012	Gerenciamento do Sistema Processual de Cobrança da Dívida Ativa		500.000		500.000
0500 040620032.028	Gerenciamento de Atividades Contenciosas		42.327.302		42.327.302
		TOTAIS:	56.815.302		56.815.302



**Prefeitura Municipal
de Belo Horizonte**

PROGRAMA DE TRABALHO DO GOVERNO 2018 - POR PROJETOS, ATIVIDADES E OPERAÇÕES ESPECIAIS

ORGÃO - 0500 PROCURADORIA-GERAL DO MUNICÍPIO

R\$ 1,00

UNIDADE - 0501 FUNDO DA PROCURADORIA-GERAL - FPGM DO MUNICÍPIO

CÓDIGO	ESPECIFICAÇÃO	PROJETOS	ATIVIDADES	OPERAÇÕES ESPECIAIS	TOTAL
0501 040000000.000	Administração		7.357.000		7.357.000
0501 041230000.000	Administração Financeira		7.357.000		7.357.000
0501 041230030.000	Prestação de Serviços Jurídicos		7.357.000		7.357.000
0501 041230032.830	Operação do Fundo da Procuradoria-Geral do Município		7.357.000		7.357.000
		TOTAIS:	7.357.000		7.357.000



**Prefeitura Municipal
de Belo Horizonte**

PROGRAMA DE TRABALHO DO GOVERNO 2018 - POR PROJETOS, ATIVIDADES E OPERAÇÕES ESPECIAIS

ORGÃO - 0600 SECRETARIA MUNICIPAL DE PLANEJAMENTO, ORÇAMENTO E GESTÃO R\$ 1,00

UNIDADE - 0600 SECRETARIA MUNICIPAL DE PLANEJAMENTO, ORÇAMENTO E GESTÃO

CÓDIGO	ESPECIFICAÇÃO	PROJETOS	ATIVIDADES	OPERAÇÕES ESPECIAIS	TOTAL
0600 040000000.000	Administração	24.824.900	82.736.640		107.561.540
0600 041210000.000	Planejamento e Orçamento		14.684.440		14.684.440
0600 041210040.000	Gestão do Planejamento e Orçamento		5.412.640		5.412.640
0600 041210042.518	Gestão do Processo de Planejamento e Orçamento		5.412.640		5.412.640
0600 041211480.000	Gestão do Planejamento, Orçamento e Informação		9.271.800		9.271.800
0600 041211482.900	Serviços Administrativos e Financeiros		9.271.800		9.271.800
0600 041220000.000	Administração Geral	24.824.900	68.052.200		92.877.100
0600 041220140.000	Gestão dos Recursos Humanos		40.261.820		40.261.820
0600 041220142.809	Gerenciamento do Sistema de Recursos Humanos		40.261.820		40.261.820
0600 041221660.000	Prefeitura Moderna e Eficiente	24.824.900	5.040.000		29.864.900
0600 041221661.323	Gestão e Modernização de Processos e Promoção da Eficiência Administrativa	24.824.900			24.824.900
0600 041221662.900	Serviços Administrativos e Financeiros		5.040.000		5.040.000
0600 041223020.000	Belo Horizonte Cidade Inteligente		22.750.380		22.750.380
0600 041223022.365	Melhoria da Qualidade do Relacionamento com o Cidadão		22.750.380		22.750.380
0600 090000000.000	Previdência Social		3.439.000		3.439.000
0600 091220000.000	Administração Geral		3.439.000		3.439.000
0600 091220260.000	Gestão Previdenciária Municipal		3.439.000		3.439.000
0600 091220262.174	Gerenciamento do Sistema de Previdência		3.439.000		3.439.000
0600 110000000.000	Trabalho		5.491.700		5.491.700
0600 113310000.000	Proteção e Benefícios ao Trabalhador		5.491.700		5.491.700
0600 113310140.000	Gestão dos Recursos Humanos		5.491.700		5.491.700
0600 113310142.021	Programa de Atenção a Saúde e Segurança do Servidor		5.491.700		5.491.700
0600 190000000.000	Ciência e Tecnologia	9.966.794			9.966.794
0600 195720000.000	Desenvolvimento Tecnológico e Engenharia	9.966.794			9.966.794
0600 195721480.000	Gestão do Planejamento, Orçamento e Informação	9.966.794			9.966.794
0600 195721481.373	Gestão do Plano Diretor de Informática	9.966.794			9.966.794
TOTAIS:		34.791.694	91.667.340		126.459.034



**Prefeitura Municipal
de Belo Horizonte**

PROGRAMA DE TRABALHO DO GOVERNO 2018 - POR PROJETOS, ATIVIDADES E OPERAÇÕES ESPECIAIS

ORGÃO - 0600 SECRETARIA MUNICIPAL DE PLANEJAMENTO, ORÇAMENTO E GESTÃO

R\$ 1,00

UNIDADE - 0604 EMPRESA DE INFORMÁTICA E INFORMAÇÃO DO MUNICÍPIO DE BELO HORIZONTE

CÓDIGO	ESPECIFICAÇÃO	PROJETOS	ATIVIDADES	OPERAÇÕES ESPECIAIS	TOTAL
0604 12000000.000	Educação		21.000		21.000
0604 123610000.000	Ensino Fundamental		21.000		21.000
0604 123610850.000	Gestão da Política de Tecnologia da Informação e Comunicação		21.000		21.000
0604 123610852.605	Evolução da Rede de Telecomunicações da PBH		21.000		21.000
0604 19000000.000	Ciência e Tecnologia		134.835.406		134.835.406
0604 191220000.000	Administração Geral		42.938.027		42.938.027
0604 191220850.000	Gestão da Política de Tecnologia da Informação e Comunicação		42.938.027		42.938.027
0604 191220852.900	Serviços Administrativos e Financeiros		42.938.027		42.938.027
0604 191260000.000	Tecnologia da Informação		3.349.848		3.349.848
0604 191263020.000	Belo Horizonte Cidade Inteligente		3.349.848		3.349.848
0604 191263022.604	Centro de Recondicionamento de Computadores		3.349.848		3.349.848
0604 193020000.000	Assistência Hospitalar e Ambulatorial		1.024.486		1.024.486
0604 193020850.000	Gestão da Política de Tecnologia da Informação e Comunicação		1.024.486		1.024.486
0604 193020852.605	Evolução da Rede de Telecomunicações da PBH		1.024.486		1.024.486
0604 195720000.000	Desenvolvimento Tecnológico e Engenharia		87.523.045		87.523.045
0604 195720850.000	Gestão da Política de Tecnologia da Informação e Comunicação		87.033.829		87.033.829
0604 195720852.602	Gerenciamento, Implantação e Atendimento de Serviços na RMI		41.275.791		41.275.791
0604 195720852.603	Implantação de Soluções e Modernização de Sistemas		33.991.157		33.991.157
0604 195720852.605	Evolução da Rede de Telecomunicações da PBH		11.766.881		11.766.881
0604 195723020.000	Belo Horizonte Cidade Inteligente		489.216		489.216
0604 195723022.603	Implantação de Soluções e Modernização de Sistemas		2.000		2.000
0604 195723022.905	Fomentar Pólo Tecnológico de BH		487.216		487.216
TOTAIS:			134.856.406		134.856.406



**Prefeitura Municipal
de Belo Horizonte**

PROGRAMA DE TRABALHO DO GOVERNO 2018 - POR PROJETOS, ATIVIDADES E OPERAÇÕES ESPECIAIS

ORGÃO - 0600 SECRETARIA MUNICIPAL DE PLANEJAMENTO, ORÇAMENTO E GESTÃO

R\$ 1,00

UNIDADE - 0613 FUNDO FINANCEIRO

CÓDIGO	ESPECIFICAÇÃO	PROJETOS	ATIVIDADES	OPERAÇÕES ESPECIAIS	TOTAL
0613 090000000.000	Previdência Social			1.082.040.658	1.082.040.658
0613 092720000.000	Previdência do Regime Estatutário			1.082.040.658	1.082.040.658
0613 092720260.000	Gestão Previdenciária Municipal			1.082.040.658	1.082.040.658
0613 092720263.004	Encargos e Benefícios Previdenciários - PBH			512.889.526	512.889.526
0613 092720263.005	Encargos e Benefícios Previdenciários - Educação			566.721.564	566.721.564
0613 092720263.006	Encargos e Benefícios Previdenciários - Autarquias e Fundações			1.344.613	1.344.613
0613 092720263.007	Encargos e Benefícios Previdenciários - Câmara			1.084.955	1.084.955
TOTAIS:				1.082.040.658	1.082.040.658



**Prefeitura Municipal
de Belo Horizonte**

PROGRAMA DE TRABALHO DO GOVERNO 2018 - POR PROJETOS, ATIVIDADES E OPERAÇÕES ESPECIAIS

ORGÃO - 0600 SECRETARIA MUNICIPAL DE PLANEJAMENTO, ORÇAMENTO E GESTÃO

R\$ 1,00

UNIDADE - 0614 FUNDO PREVIDENCIÁRIO - BHPREV

CÓDIGO	ESPECIFICAÇÃO	PROJETOS	ATIVIDADES	OPERAÇÕES ESPECIAIS	TOTAL
0614 090000000.000	Previdência Social		4.250.196	6.646.096	10.896.292
0614 092720000.000	Previdência do Regime Estatutário		4.250.196	6.646.096	10.896.292
0614 092720260.000	Gestão Previdenciária Municipal		4.250.196	6.646.096	10.896.292
0614 092720262.871	Gerenciamento da Taxa de Administração para RPPS		4.250.196		4.250.196
0614 092720263.004	Encargos e Benefícios Previdenciários - PBH			2.220.604	2.220.604
0614 092720263.005	Encargos e Benefícios Previdenciários - Educação			3.333.380	3.333.380
0614 092720263.006	Encargos e Benefícios Previdenciários - Autarquias e Fundações			981.077	981.077
0614 092720263.007	Encargos e Benefícios Previdenciários - Câmara			111.035	111.035
0614 999999999.999	Reserva de Contingência				186.157.815
		TOTAIS:	4.250.196	6.646.096	197.054.107



**Prefeitura Municipal
de Belo Horizonte**

PROGRAMA DE TRABALHO DO GOVERNO 2018 - POR PROJETOS, ATIVIDADES E OPERAÇÕES ESPECIAIS

ORGÃO - 0800 SECRETARIA MUNICIPAL DE FAZENDA

R\$ 1,00

UNIDADE - 0800 SECRETARIA MUNICIPAL DE FAZENDA

CÓDIGO	ESPECIFICAÇÃO	PROJETOS	ATIVIDADES	OPERAÇÕES ESPECIAIS	TOTAL
0800 040000000.000	Administração		167.977.755		167.977.755
0800 041220000.000	Administração Geral		48.181.333		48.181.333
0800 041220070.000	Apoio Administrativo e Financeiro		12.975.829		12.975.829
0800 041220072.019	Gestão do Sistema de Licitações, Suprimentos e Contratos		4.310.524		4.310.524
0800 041220072.110	Administração do Patrimônio Municipal		2.507.458		2.507.458
0800 041220072.808	Gestão do Sistema Logístico e de Serviços		3.536.208		3.536.208
0800 041220072.911	Gerenciamento dos Contratos Centralizados		2.621.639		2.621.639
0800 041221050.000	Gestão da Política Fiscal Municipal		35.205.504		35.205.504
0800 041221052.528	Gestão do Controle do Tesouro Municipal		10.234.539		10.234.539
0800 041221052.771	Gestão Contábil Municipal		5.314.260		5.314.260
0800 041221052.900	Serviços Administrativos e Financeiros		19.656.705		19.656.705
0800 041290000.000	Administração de Receitas		119.796.422		119.796.422
0800 041290130.000	Gestão do Sistema Tributário Municipal		119.796.422		119.796.422
0800 041290132.052	Administração Tributária Municipal		119.796.422		119.796.422
TOTAIS:			167.977.755		167.977.755



**Prefeitura Municipal
de Belo Horizonte**

PROGRAMA DE TRABALHO DO GOVERNO 2018 - POR PROJETOS, ATIVIDADES E OPERAÇÕES ESPECIAIS

ORGÃO - 0800 SECRETARIA MUNICIPAL DE FAZENDA

R\$ 1,00

UNIDADE - 0805 FUNDO DE MODERNIZAÇÃO E APRIMORAMENTO ADM. TRIBUTÁRIA DO MUNICÍPIO

CÓDIGO	ESPECIFICAÇÃO	PROJETOS	ATIVIDADES	OPERAÇÕES ESPECIAIS	TOTAL
0805 040000000.000	Administração		3.500.000		3.500.000
0805 041290000.000	Administração de Receitas		3.500.000		3.500.000
0805 041291050.000	Gestão da Política Fiscal Municipal		3.500.000		3.500.000
0805 041291052.652	Coordenação Superior das Finanças		3.500.000		3.500.000
TOTAIS:			3.500.000		3.500.000



**Prefeitura Municipal
de Belo Horizonte**

PROGRAMA DE TRABALHO DO GOVERNO 2018 - POR PROJETOS, ATIVIDADES E OPERAÇÕES ESPECIAIS

ORGÃO - 1000 SECRETARIA MUNICIPAL DE ASSISTÊNCIA SOCIAL, SEGURANÇA ALIMENTAR E CIDADANIA

R\$ 1,00

UNIDADE - 1000 SECRETARIA MUNICIPAL DE ASSISTÊNCIA SOCIAL, SEGURANÇA ALIMENTAR E CIDADANIA

CÓDIGO	ESPECIFICAÇÃO	PROJETOS	ATIVIDADES	OPERAÇÕES ESPECIAIS	TOTAL
1000 080000000.000	Assistência Social		61.478.288		61.478.288
1000 081220000.000	Administração Geral		30.057.243		30.057.243
1000 081221230.000	Gestão da Política de Assistência Social, Segurança Alimentar e Cidadania		30.057.243		30.057.243
1000 081221232.334	Participação Popular		63.000		63.000
1000 081221232.787	Planejamento e Monitoramento e Divulgação da Política Social		47.700		47.700
1000 081221232.804	Gestão dos Equipamentos e Promoção Social		378.000		378.000
1000 081221232.900	Serviços Administrativos e Financeiros		29.568.543		29.568.543
1000 082430000.000	Assistência à Criança e ao Adolescente		5.030.900		5.030.900
1000 082431630.000	Promoção e Proteção às Crianças e Adolescentes e suas Famílias		5.030.900		5.030.900
1000 082431632.859	Ações para a Promoção e Proteção dos Direitos da Criança, Adolescentes e suas Família:		5.030.900		5.030.900
1000 082440000.000	Assistência Comunitária		12.014.000		12.014.000
1000 082441230.000	Gestão da Política de Assistência Social, Segurança Alimentar e Cidadania		12.014.000		12.014.000
1000 082441232.804	Gestão dos Equipamentos e Promoção Social		12.014.000		12.014.000
1000 083060000.000	Alimentação e Nutrição		14.376.145		14.376.145
1000 083061230.000	Gestão da Política de Assistência Social, Segurança Alimentar e Cidadania		14.147		14.147
1000 083061232.334	Participação Popular		14.147		14.147
1000 083061320.000	Segurança Alimentar e Nutricional na Perspectiva do Direito e da Assistência Alimentar		14.170.344		14.170.344
1000 083061322.120	Gestão da Assistência Alimentar à Rede Socioassistencial		14.170.344		14.170.344
1000 083063080.000	BH Cidade Sustentável: Mobilizar, Educar e Cultivar Alimentação Saudável		191.654		191.654
1000 083063082.331	Mobilização e Educação para o consumo Alimentar Saudável e para Segurança Alimentar		191.654		191.654
1000 110000000.000	Trabalho		185.269		185.269
1000 113330000.000	Empregabilidade		185.269		185.269
1000 113333080.000	BH Cidade Sustentável: Mobilizar, Educar e Cultivar Alimentação Saudável		185.269		185.269
1000 113333082.923	Valorização da Gastronomia articulada à Produção Agroecológica e Orgânica		185.269		185.269
1000 140000000.000	Direitos da Cidadania		7.657.600		7.657.600
1000 142430000.000	Assistência à Criança e ao Adolescente		20.500		20.500
1000 142431630.000	Promoção e Proteção às Crianças e Adolescentes e suas Famílias		20.500		20.500
1000 142431632.860	Ações para o Fortalecimento da Política Municipal de Atendimento à Criança e do Adolesci		20.500		20.500
1000 144220000.000	Direitos Individuais, Coletivos e Difusos		7.637.100		7.637.100
1000 144221230.000	Gestão da Política de Assistência Social, Segurança Alimentar e Cidadania		260.700		260.700
1000 144221232.334	Participação Popular		260.700		260.700
1000 144221270.000	Promoção e Defesa de Direitos Humanos e Cidadania		7.044.100		7.044.100
1000 144221272.335	Educação Política em Direitos Humanos e Cidadania		68.000		68.000
1000 144221272.337	Promoção, Defesa e Garantia de Direitos		85.000		85.000



**Prefeitura Municipal
de Belo Horizonte**

PROGRAMA DE TRABALHO DO GOVERNO 2018 - POR PROJETOS, ATIVIDADES E OPERAÇÕES ESPECIAIS

ORGÃO - 1000 SECRETARIA MUNICIPAL DE ASSISTÊNCIA SOCIAL, SEGURANÇA ALIMENTAR E CIDADANIA

R\$ 1,00

UNIDADE - 1000 SECRETARIA MUNICIPAL DE ASSISTÊNCIA SOCIAL, SEGURANÇA ALIMENTAR E CIDADANIA

CÓDIGO	ESPECIFICAÇÃO	PROJETOS	ATIVIDADES	OPERAÇÕES ESPECIAIS	TOTAL
1000 144221272.345	Atendimento e Orientação Psicossocial e Jurídico		101.700		101.700
1000 144221272.386	Programa Municipal de Igualdade Racial		121.400		121.400
1000 144221272.819	Apoio à Promoção das Políticas da Juventude		1.189.000		1.189.000
1000 144221272.840	Apoio ao Consorcio da Mulher		471.000		471.000
1000 144221272.900	Serviços Administrativos e Financeiros		5.008.000		5.008.000
1000 144222350.000	Programa de Atendimento ao Idoso		332.300		332.300
1000 144222352.697	Promoção e Garantia de Direitos da Pessoa Idosa		332.300		332.300
1000 200000000.000	Agricultura		2.461.500		2.461.500
1000 206080000.000	Promoção da Produção Agropecuária		2.461.500		2.461.500
1000 206083080.000	BH Cidade Sustentável: Mobilizar, Educar e Cultivar Alimentação Saudável		2.461.500		2.461.500
1000 206083082.121	Implantação de Territórios Sustentáveis		2.461.500		2.461.500
1000 230000000.000	Comércio e Serviços		1.532.070		1.532.070
1000 236910000.000	Promoção Comercial		1.532.070		1.532.070
1000 236913080.000	BH Cidade Sustentável: Mobilizar, Educar e Cultivar Alimentação Saudável		1.532.070		1.532.070
1000 236913082.305	Fortalecimento da Comercialização Direta da Agricultura Urbana e Familiar e Apoio ao Aba		1.522.070		1.522.070
1000 236913082.923	Valorização da Gastronomia articulada à Produção Agroecológica e Orgânica		10.000		10.000
TOTAIS:			73.314.727		73.314.727



CÓDIGO	ESPECIFICAÇÃO	PROJETOS	ATIVIDADES	OPERAÇÕES ESPECIAIS	TOTAL
1010 230000000.000	Comércio e Serviços		28.084.650		28.084.650
1010 236920000.000	Comercialização		28.084.650		28.084.650
1010 236921320.000	Segurança Alimentar e Nutricional na Perspectiva do Direito e da Assistência Alimentar		28.084.650		28.084.650
1010 236921322.307	Gestão dos Restaurantes e Refeitórios Populares		28.084.650		28.084.650
		TOTAIS:	28.084.650		28.084.650



**Prefeitura Municipal
de Belo Horizonte**

PROGRAMA DE TRABALHO DO GOVERNO 2018 - POR PROJETOS, ATIVIDADES E OPERAÇÕES ESPECIAIS

ORGÃO - 1000 SECRETARIA MUNICIPAL DE ASSISTÊNCIA SOCIAL, SEGURANÇA ALIMENTAR E CIDADANIA

R\$ 1,00

UNIDADE - 1011 FUNDO MUNICIPAL DE ASSISTÊNCIA SOCIAL

CÓDIGO	ESPECIFICAÇÃO	PROJETOS	ATIVIDADES	OPERAÇÕES ESPECIAIS	TOTAL
1011 080000000.000	Assistência Social		159.177.737		159.177.737
1011 082410000.000	Assistência ao Idoso		18.260.142		18.260.142
1011 082410190.000	Proteção Social Básica		569.819		569.819
1011 082410192.401	Ações Estratégicas de Proteção Social Básica		569.819		569.819
1011 082410200.000	Proteção Social Especial		17.690.323		17.690.323
1011 082410202.403	Serviço de Proteção Social Especial de Alta Complexidade		17.690.323		17.690.323
1011 082420000.000	Assistência ao Portador de Deficiência		3.038.049		3.038.049
1011 082420200.000	Proteção Social Especial		3.038.049		3.038.049
1011 082420202.403	Serviço de Proteção Social Especial de Alta Complexidade		3.038.049		3.038.049
1011 082430000.000	Assistência à Criança e ao Adolescente		28.592.321		28.592.321
1011 082430190.000	Proteção Social Básica		3.260.820		3.260.820
1011 082430192.647	Programas e Projetos de Proteção Social Básica		3.260.820		3.260.820
1011 082430200.000	Proteção Social Especial		25.331.501		25.331.501
1011 082430202.403	Serviço de Proteção Social Especial de Alta Complexidade		24.793.850		24.793.850
1011 082430202.878	Serviço de Proteção Social Especial de Média Complexidade		537.651		537.651
1011 082440000.000	Assistência Comunitária		109.287.225		109.287.225
1011 082440190.000	Proteção Social Básica		60.238.531		60.238.531
1011 082440192.308	Serviços de Proteção Social Básica		38.141.527		38.141.527
1011 082440192.327	Ações de Apoio e Suporte à Política de Assistência Social		9.630.500		9.630.500
1011 082440192.401	Ações Estratégicas de Proteção Social Básica		289.692		289.692
1011 082440192.405	Benefícios, Transferência de Renda e Cadastro Único		10.128.129		10.128.129
1011 082440192.647	Programas e Projetos de Proteção Social Básica		2.048.683		2.048.683
1011 082440200.000	Proteção Social Especial		47.243.356		47.243.356
1011 082440202.327	Ações de Apoio e Suporte à Política de Assistência Social		1.000		1.000
1011 082440202.403	Serviço de Proteção Social Especial de Alta Complexidade		11.989.541		11.989.541
1011 082440202.409	Ações Estratégicas de Proteção Social Especial		891.307		891.307
1011 082440202.878	Serviço de Proteção Social Especial de Média Complexidade		34.361.508		34.361.508
1011 082441130.000	Aprimoramento da Gestão do SUAS		1.805.338		1.805.338
1011 082441132.327	Ações de Apoio e Suporte à Política de Assistência Social		503.780		503.780
1011 082441132.334	Participação Popular		226.032		226.032
1011 082441132.348	Comunicação e Mobilização Social		150.000		150.000
1011 082441132.350	Vigilância Socioassistencial		207.910		207.910
1011 082441132.804	Gestão dos Equipamentos e Promoção Social		281.000		281.000
1011 082441132.916	Gestão do Trabalho e Educação Permanente do SUAS		436.616		436.616
TOTAIS:			159.177.737		159.177.737



**Prefeitura Municipal
de Belo Horizonte**

PROGRAMA DE TRABALHO DO GOVERNO 2018 - POR PROJETOS, ATIVIDADES E OPERAÇÕES ESPECIAIS

ORGÃO - 1000 SECRETARIA MUNICIPAL DE ASSISTÊNCIA SOCIAL, SEGURANÇA ALIMENTAR E CIDADANIA

R\$ 1,00

UNIDADE - 1019 FUNDO MUNICIPAL DE PROTEÇÃO E DEFESA DAS MINORIAS

CÓDIGO	ESPECIFICAÇÃO	PROJETOS	ATIVIDADES	OPERAÇÕES ESPECIAIS	TOTAL
1019 140000000.000	Direitos da Cidadania		126.100		126.100
1019 144220000.000	Direitos Individuais, Coletivos e Difusos		126.100		126.100
1019 144221270.000	Promoção e Defesa de Direitos Humanos e Cidadania		126.100		126.100
1019 144221272.900	Serviços Administrativos e Financeiros		126.100		126.100
TOTAIS:			126.100		126.100



**Prefeitura Municipal
de Belo Horizonte**

PROGRAMA DE TRABALHO DO GOVERNO 2018 - POR PROJETOS, ATIVIDADES E OPERAÇÕES ESPECIAIS

ORGÃO - 2100 SECRETARIA MUNICIPAL DE SEGURANÇA E PREVENÇÃO

R\$ 1,00

UNIDADE - 2100 SECRETARIA MUNICIPAL DE SEGURANÇA E PREVENÇÃO

CÓDIGO	ESPECIFICAÇÃO	PROJETOS	ATIVIDADES	OPERAÇÕES ESPECIAIS	TOTAL
2100 060000000.000	Segurança Pública	5.000	158.537.560		158.542.560
2100 061220000.000	Administração Geral		8.875.169		8.875.169
2100 061221090.000	Operacionalização dos serviços de segurança		6.466.245		6.466.245
2100 061221092.802	Gestão da Política de Segurança e Prevenção		6.466.245		6.466.245
2100 061223020.000	Belo Horizonte Cidade Inteligente		2.408.924		2.408.924
2100 061223022.897	Gestão Integrada do COP-BH		2.408.924		2.408.924
2100 061810000.000	Policimento		135.772.391		135.772.391
2100 061811090.000	Operacionalização dos serviços de segurança		135.554.391		135.554.391
2100 061811092.791	Capacitação em Estágio de Qualificação Profissional na GMBH		1.032.152		1.032.152
2100 061811092.803	Operacionalização da Guarda Municipal de Belo Horizonte		134.522.239		134.522.239
2100 061812420.000	Prevenção Social à Criminalidade		218.000		218.000
2100 061812422.881	Ações de Prevenção Social à Criminalidade		218.000		218.000
2100 061830000.000	Informação e Inteligência	5.000			5.000
2100 061833020.000	Belo Horizonte Cidade Inteligente	5.000			5.000
2100 061833021.334	Videomonitoramento	5.000			5.000
2100 063010000.000	Atenção Básica		13.890.000		13.890.000
2100 063011090.000	Operacionalização dos serviços de segurança		13.890.000		13.890.000
2100 063011092.803	Operacionalização da Guarda Municipal de Belo Horizonte		13.890.000		13.890.000
2100 120000000.000	Educação		14.955.000		14.955.000
2100 123610000.000	Ensino Fundamental		14.955.000		14.955.000
2100 123611090.000	Operacionalização dos serviços de segurança		14.955.000		14.955.000
2100 123611092.803	Operacionalização da Guarda Municipal de Belo Horizonte		14.955.000		14.955.000
TOTAIS:		5.000	173.492.560		173.497.560



**Prefeitura Municipal
de Belo Horizonte**

PROGRAMA DE TRABALHO DO GOVERNO 2018 - POR PROJETOS, ATIVIDADES E OPERAÇÕES ESPECIAIS

ORGÃO - 2200 SECRETARIA MUNICIPAL DE EDUCAÇÃO

R\$ 1,00

UNIDADE - 2200 SECRETARIA MUNICIPAL DE EDUCAÇÃO

CÓDIGO	ESPECIFICAÇÃO	PROJETOS	ATIVIDADES	OPERAÇÕES ESPECIAIS	TOTAL
2200 12000000.000	Educação		1.765.859.673		1.765.859.673
2200 121220000.000	Administração Geral		99.419.431		99.419.431
2200 121221400.000	Gestão e Operacionalização da Política Educacional		99.419.431		99.419.431
2200 121221402.041	Formação para Profissionais da Educação		55.000		55.000
2200 121221402.317	Gestão Administrativa e Pedagógica		99.232.431		99.232.431
2200 121221402.334	Participação Popular		29.000		29.000
2200 121221402.918	Gestão das Bibliotecas Escolares		103.000		103.000
2200 123610000.000	Ensino Fundamental		1.130.494.338		1.130.494.338
2200 123611400.000	Gestão e Operacionalização da Política Educacional		28.211		28.211
2200 123611402.317	Gestão Administrativa e Pedagógica		28.211		28.211
2200 123611670.000	Gestão da Política de Educação Inclusiva e Diversidade		399.280		399.280
2200 123611672.041	Formação para Profissionais da Educação		17.880		17.880
2200 123611672.386	Programa Municipal de Igualdade Racial		381.400		381.400
2200 123611680.000	Gestão da Política do Ensino Fundamental		1.130.066.847		1.130.066.847
2200 123611682.041	Formação para Profissionais da Educação		199.000		199.000
2200 123611682.046	Gestão Descentralizada da Educação		283.624.171		283.624.171
2200 123611682.080	Administração do Ensino Fundamental		817.469.781		817.469.781
2200 123611682.702	Gestão do Programa Escola Integrada		28.210.245		28.210.245
2200 123611682.706	Melhoria da Aprendizagem e Avaliação de Desempenho Escolar		563.650		563.650
2200 123650000.000	Educação Infantil		490.121.306		490.121.306
2200 123651670.000	Gestão da Política de Educação Inclusiva e Diversidade		169.600		169.600
2200 123651672.386	Programa Municipal de Igualdade Racial		169.600		169.600
2200 123651690.000	Gestão da Política de Educação Infantil		489.951.706		489.951.706
2200 123651692.041	Formação para Profissionais da Educação		33.000		33.000
2200 123651692.046	Gestão Descentralizada da Educação		57.978.740		57.978.740
2200 123651692.542	Administração da Educação Infantil		431.939.966		431.939.966
2200 123660000.000	Educação de Jovens e Adultos		24.908.672		24.908.672
2200 123661680.000	Gestão da Política do Ensino Fundamental		24.908.672		24.908.672
2200 123661682.041	Formação para Profissionais da Educação		21.000		21.000
2200 123661682.046	Gestão Descentralizada da Educação		4.787.833		4.787.833
2200 123661682.080	Administração do Ensino Fundamental		20.099.839		20.099.839
2200 123670000.000	Educação Especial		20.915.926		20.915.926
2200 123671670.000	Gestão da Política de Educação Inclusiva e Diversidade		20.915.926		20.915.926
2200 123671672.041	Formação para Profissionais da Educação		62.000		62.000



**Prefeitura Municipal
de Belo Horizonte**

PROGRAMA DE TRABALHO DO GOVERNO 2018 - POR PROJETOS, ATIVIDADES E OPERAÇÕES ESPECIAIS

ORGÃO - 2300 SECRETARIA MUNICIPAL DE SAÚDE

R\$ 1,00

UNIDADE - 2301 HOSPITAL METROPOLITANO ODILON BEHRENS

CÓDIGO	ESPECIFICAÇÃO	PROJETOS	ATIVIDADES	OPERAÇÕES ESPECIAIS	TOTAL
2301 100000000.000	Saúde		359.239.047		359.239.047
2301 101220000.000	Administração Geral		36.144.534		36.144.534
2301 101220300.000	Atendimento Ambulatorial, Emergencial e Hospitalar		36.144.534		36.144.534
2301 101220302.900	Serviços Administrativos e Financeiros		36.144.534		36.144.534
2301 101280000.000	Formação de Recursos Humanos		16.996.606		16.996.606
2301 101280300.000	Atendimento Ambulatorial, Emergencial e Hospitalar		16.996.606		16.996.606
2301 101280302.176	Gestão da Informação, do Ensino e Pesquisa e Saúde do Trabalhador		16.996.606		16.996.606
2301 103020000.000	Assistência Hospitalar e Ambulatorial		306.097.907		306.097.907
2301 103020300.000	Atendimento Ambulatorial, Emergencial e Hospitalar		306.097.907		306.097.907
2301 103020302.616	Gestão da Assistência Hospitalar e Ambulatorial		90.258.336		90.258.336
2301 103020302.620	Gestão de Apoio à Assistência Hospitalar		47.920.799		47.920.799
2301 103020302.875	Gestão da Atenção à Urgência		167.918.772		167.918.772
TOTAIS:			359.239.047		359.239.047



**Prefeitura Municipal
de Belo Horizonte**

PROGRAMA DE TRABALHO DO GOVERNO 2018 - POR PROJETOS, ATIVIDADES E OPERAÇÕES ESPECIAIS

ORGÃO - 2300 SECRETARIA MUNICIPAL DE SAÚDE R\$ 1,00

UNIDADE - 2302 FUNDO MUNICIPAL DE SAÚDE

CÓDIGO	ESPECIFICAÇÃO	PROJETOS	ATIVIDADES	OPERAÇÕES ESPECIAIS	TOTAL
2302 100000000.000	Saúde	20.373.400	3.636.648.426		3.657.021.826
2302 101220000.000	Administração Geral	20.373.400	479.378.446		499.751.846
2302 101221170.000	Gestão do SUS-BH		476.467.250		476.467.250
2302 101221172.662	Gestão do SUS-BH		21.153.050		21.153.050
2302 101221172.895	Suporte Logístico		455.314.200		455.314.200
2302 101222040.000	Gestão e Regionalização da Saúde	20.373.400	2.911.196		23.284.596
2302 101222041.216	Construção, Ampliação e Reforma de Unidades de Saúde	20.373.400			20.373.400
2302 101222042.334	Participação Popular		2.911.196		2.911.196
2302 103010000.000	Atenção Básica		830.319.600		830.319.600
2302 103011570.000	Atenção Primária à Saúde (APS)		830.319.600		830.319.600
2302 103011572.690	Saúde da Família		799.163.600		799.163.600
2302 103011572.903	Programa de Melhoria do Acesso e da Qualidade da Atenção Básica		31.156.000		31.156.000
2302 103020000.000	Assistência Hospitalar e Ambulatorial		2.224.505.480		2.224.505.480
2302 103021140.000	Rede de Cuidados Especializados Complementares à Saúde		656.590.540		656.590.540
2302 103021142.891	Rede Própria de Cuidados Especializados Complementares à Saúde - Ambulatorial		138.745.940		138.745.940
2302 103021142.892	Rede Contratada de Cuidados Especializados Complementares à Saúde - Ambulatorial		396.990.000		396.990.000
2302 103021142.893	Rede de Urgência		120.854.600		120.854.600
2302 103022010.000	Hospital Metropolitano		137.019.528		137.019.528
2302 103022012.896	Operacionalização do Hospital Metropolitano		9.969.528		9.969.528
2302 103022012.902	Gestão das Parcerias Público-Privadas		127.050.000		127.050.000
2302 103022030.000	Melhoria do Atendimento Hospitalar e Especializado		1.430.895.412		1.430.895.412
2302 103022032.894	Rede Hospitalar		1.430.895.412		1.430.895.412
2302 103030000.000	Suporte Profilático e Terapêutico		28.027.200		28.027.200
2302 103032040.000	Gestão e Regionalização da Saúde		28.027.200		28.027.200
2302 103032042.895	Suporte Logístico		28.027.200		28.027.200
2302 103040000.000	Vigilância Sanitária		621.000		621.000
2302 103040280.000	Vigilância em Saúde		621.000		621.000
2302 103040282.829	Vigilância em Saúde		621.000		621.000
2302 103050000.000	Vigilância Epidemiológica		73.796.700		73.796.700
2302 103050280.000	Vigilância em Saúde		73.796.700		73.796.700
2302 103050282.829	Vigilância em Saúde		73.796.700		73.796.700
TOTAIS:		20.373.400	3.636.648.426		3.657.021.826



**Prefeitura Municipal
de Belo Horizonte**

PROGRAMA DE TRABALHO DO GOVERNO 2018 - POR PROJETOS, ATIVIDADES E OPERAÇÕES ESPECIAIS

ORGÃO - 2400 CONTROLADORIA-GERAL DO MUNICÍPIO

R\$ 1,00

UNIDADE - 2400 CONTROLADORIA-GERAL DO MUNICÍPIO

CÓDIGO	ESPECIFICAÇÃO	PROJETOS	ATIVIDADES	OPERAÇÕES ESPECIAIS	TOTAL
2400 040000000.000	Administração		18.690.478		18.690.478
2400 041240000.000	Controle Interno		18.690.478		18.690.478
2400 041240120.000	Gestão do Sistema de Controle Interno		18.690.478		18.690.478
2400 041240122.366	Coordenação dos Serviços de Controladoria do Município		1.920.198		1.920.198
2400 041240122.367	Serviços de Ouvidoria do Município		1.091.000		1.091.000
2400 041240122.523	Serviços de Auditoria do Município		11.996.880		11.996.880
2400 041240122.548	Serviços de Controles Disciplinares		3.412.090		3.412.090
2400 041240122.874	Serviço de Prevenção da Corrupção e Informações Estratégicas		270.310		270.310
		TOTAIS:	18.690.478		18.690.478



**Prefeitura Municipal
de Belo Horizonte**

PROGRAMA DE TRABALHO DO GOVERNO 2018 - POR PROJETOS, ATIVIDADES E OPERAÇÕES ESPECIAIS

ORGÃO - 2500 SECRETARIA MUNICIPAL DE MEIO AMBIENTE

R\$ 1,00

UNIDADE - 2500 SECRETARIA MUNICIPAL DE MEIO AMBIENTE

CÓDIGO	ESPECIFICAÇÃO	PROJETOS	ATIVIDADES	OPERAÇÕES ESPECIAIS	TOTAL
2500 180000000.000	Gestão Ambiental		38.477.500		38.477.500
2500 181220000.000	Administração Geral		28.759.000		28.759.000
2500 181223070.000	Sustentabilidade e Educação Ambiental		28.759.000		28.759.000
2500 181223072.900	Serviços Administrativos e Financeiros		28.759.000		28.759.000
2500 185410000.000	Preservação e Conservação Ambiental		6.790.000		6.790.000
2500 185413070.000	Sustentabilidade e Educação Ambiental		6.790.000		6.790.000
2500 185413072.514	Monitoramento e Controle Ambiental		373.000		373.000
2500 185413072.564	Operacionalização das Políticas Ambientais		180.000		180.000
2500 185413072.912	Preservação Ambiental e Desenvolvimento Sustentável		4.443.000		4.443.000
2500 185413072.913	Programas de Capacitação e Conscientização Ambiental		1.794.000		1.794.000
2500 185420000.000	Controle Ambiental		2.928.500		2.928.500
2500 185423060.000	Bem Estar Animal		2.928.500		2.928.500
2500 185423062.877	Gestão Intersetorial da Política Municipal de Proteção Animal		2.928.500		2.928.500
TOTAIS:			38.477.500		38.477.500



**Prefeitura Municipal
de Belo Horizonte**

PROGRAMA DE TRABALHO DO GOVERNO 2018 - POR PROJETOS, ATIVIDADES E OPERAÇÕES ESPECIAIS

ORGÃO - 2500 SECRETARIA MUNICIPAL DE MEIO AMBIENTE

R\$ 1,00

UNIDADE - 2504 FUNDO DE OPERAÇÃO DO PARQUE DAS MANGABEIRAS

CÓDIGO	ESPECIFICAÇÃO	PROJETOS	ATIVIDADES	OPERAÇÕES ESPECIAIS	TOTAL
2504 180000000.000	Gestão Ambiental		10.000		10.000
2504 185410000.000	Preservação e Conservação Ambiental		10.000		10.000
2504 185410730.000	Preservação e Conservação da Fauna e Flora em Parques, Jardim Zoológico e Jardim Botânico		10.000		10.000
2504 185410732.812	Gestão Operacional dos Parques Municipais		10.000		10.000
TOTAIS:			10.000		10.000



**Prefeitura Municipal
de Belo Horizonte**

PROGRAMA DE TRABALHO DO GOVERNO 2018 - POR PROJETOS, ATIVIDADES E OPERAÇÕES ESPECIAIS

ORGÃO - 2500 SECRETARIA MUNICIPAL DE MEIO AMBIENTE

R\$ 1,00

UNIDADE - 2505 FUNDAÇÃO DE PARQUES MUNICIPAIS E ZOOBOTÂNICA

CÓDIGO	ESPECIFICAÇÃO	PROJETOS	ATIVIDADES	OPERAÇÕES ESPECIAIS	TOTAL
2505 040000000.000	Administração		6.260.955		6.260.955
2505 041220000.000	Administração Geral		6.260.955		6.260.955
2505 041221650.000	Planejamento, Monitoramento e Gerenciamento de Necrópoles		6.260.955		6.260.955
2505 041221652.816	Administração de Necrópoles		6.260.955		6.260.955
2505 180000000.000	Gestão Ambiental	2.200.000	48.242.404		50.442.404
2505 185410000.000	Preservação e Conservação Ambiental	2.200.000	48.242.404		50.442.404
2505 185410730.000	Preservação e Conservação da Fauna e Flora em Parques, Jardim Zoológico e Jardim Botânico	2.200.000	48.242.404		50.442.404
2505 185410731.219	Aquisição, Construção e Readaptação de Imóveis	2.200.000			2.200.000
2505 185410732.580	Conservação e Manejo do Acervo Faunístico		9.197.714		9.197.714
2505 185410732.581	Preservação e Conservação do Acervo Florístico		5.399.830		5.399.830
2505 185410732.812	Gestão Operacional dos Parques Municipais		23.329.660		23.329.660
2505 185410732.817	Educação Ambiental e Promoção de Eventos		446.448		446.448
2505 185410732.900	Serviços Administrativos e Financeiros		9.868.752		9.868.752
TOTAIS:		2.200.000	54.503.359		56.703.359



**Prefeitura Municipal
de Belo Horizonte**

PROGRAMA DE TRABALHO DO GOVERNO 2018 - POR PROJETOS, ATIVIDADES E OPERAÇÕES ESPECIAIS

ORGÃO - 2700 SECRETARIA MUNICIPAL DE OBRAS E INFRAESTRUTURA

R\$ 1,00

UNIDADE - 2700 SECRETARIA MUNICIPAL DE OBRAS E INFRAESTRUTURA

CÓDIGO	ESPECIFICAÇÃO	PROJETOS	ATIVIDADES	OPERAÇÕES ESPECIAIS	TOTAL
2700 040000000.000	Administração	5.855.075			5.855.075
2700 041220000.000	Administração Geral	5.740.090			5.740.090
2700 041220440.000	Qualificação dos Próprios Municipais	2.675.817			2.675.817
2700 041220441.219	Aquisição, Construção e Readaptação de Imóveis	2.675.817			2.675.817
2700 041221660.000	Prefeitura Moderna e Eficiente	3.064.273			3.064.273
2700 041221661.338	Desburocratização e Melhoria dos Serviços de Atendimento ao Cidadão	3.064.273			3.064.273
2700 044520000.000	Serviços Urbanos	114.985			114.985
2700 044521650.000	Planejamento, Monitoramento e Gerenciamento de Necrópoles	114.985			114.985
2700 044521651.217	Reforma de Necrópoles	114.985			114.985
2700 060000000.000	Segurança Pública		4.250.974		4.250.974
2700 061820000.000	Defesa Civil		4.250.974		4.250.974
2700 061821640.000	Ações de Defesa Civil		4.250.974		4.250.974
2700 061821642.541	Ações de Defesa Civil Preventivas e Emergenciais		4.250.974		4.250.974
2700 080000000.000	Assistência Social	19.576.174			19.576.174
2700 082410000.000	Assistência ao Idoso	554.256			554.256
2700 082412350.000	Programa de Atendimento ao Idoso	554.256			554.256
2700 082412351.220	Construção, Ampliação e Reforma de Unidades de Assistência Social	554.256			554.256
2700 082440000.000	Assistência Comunitária	19.021.918			19.021.918
2700 082440190.000	Proteção Social Básica	19.021.918			19.021.918
2700 082440191.220	Construção, Ampliação e Reforma de Unidades de Assistência Social	19.021.918			19.021.918
2700 120000000.000	Educação	38.749.830			38.749.830
2700 123610000.000	Ensino Fundamental	17.286.028			17.286.028
2700 123611680.000	Gestão da Política do Ensino Fundamental	17.286.028			17.286.028
2700 123611681.211	Construção, Ampliação e Reforma de Unidades de Ensino	17.286.028			17.286.028
2700 123650000.000	Educação Infantil	21.463.802			21.463.802
2700 123651690.000	Gestão da Política de Educação Infantil	21.463.802			21.463.802
2700 123651691.211	Construção, Ampliação e Reforma de Unidades de Ensino	21.463.802			21.463.802
2700 130000000.000	Cultura	439.463			439.463
2700 133920000.000	Difusão Cultural	439.463			439.463
2700 133921460.000	Gestão da Política Municipal de Cultura	439.463			439.463
2700 133921461.215	Construção, Ampliação e Reforma de Unidades de Cultura	439.463			439.463
2700 150000000.000	Urbanismo	406.093.864	133.983.550		540.077.414
2700 154510000.000	Infra-Estrutura Urbana	406.093.864	98.592.300		504.686.164
2700 154510620.000	Gestão do Sistema Viário Municipal	406.087.864			406.087.864



**Prefeitura Municipal
de Belo Horizonte**

PROGRAMA DE TRABALHO DO GOVERNO 2018 - POR PROJETOS, ATIVIDADES E OPERAÇÕES ESPECIAIS

ORGÃO - 2700 SECRETARIA MUNICIPAL DE OBRAS E INFRAESTRUTURA R\$ 1,00

UNIDADE - 2700 SECRETARIA MUNICIPAL DE OBRAS E INFRAESTRUTURA

CÓDIGO	ESPECIFICAÇÃO	PROJETOS	ATIVIDADES	OPERAÇÕES ESPECIAIS	TOTAL
2700 154510621.230	Implantação e Reconstrução de Vias Públicas	93.665.966			93.665.966
2700 154510621.231	Melhorias Urbanas em Assentamentos de Interesse Social	64.471			64.471
2700 154510621.330	Obras Estruturantes do Sistema Viário	312.357.427			312.357.427
2700 154510840.000	Serviços de Iluminação Pública		98.592.300		98.592.300
2700 154510842.035	Controle das Operações de Iluminação Pública		98.592.300		98.592.300
2700 154512250.000	Assentamentos de Interesse Social	6.000			6.000
2700 154512251.231	Melhorias Urbanas em Assentamentos de Interesse Social	6.000			6.000
2700 154520000.000	Serviços Urbanos		35.391.250		35.391.250
2700 154520570.000	Gestão da Política Urbana		35.391.250		35.391.250
2700 154520572.770	Gestão Superior de Políticas Urbanas		8.421.930		8.421.930
2700 154520572.900	Serviços Administrativos e Financeiros		26.969.320		26.969.320
2700 160000000.000	Habitação	36.098.694			36.098.694
2700 164820000.000	Habitação Urbana	36.098.694			36.098.694
2700 164820640.000	Geração e Qualificação Habitacional em Áreas de Interesse Social	1.046.068			1.046.068
2700 164820641.231	Melhorias Urbanas em Assentamentos de Interesse Social	1.046.068			1.046.068
2700 164822250.000	Assentamentos de Interesse Social	35.052.626			35.052.626
2700 164822251.231	Melhorias Urbanas em Assentamentos de Interesse Social	35.052.626			35.052.626
2700 170000000.000	Saneamento	674.491.323			674.491.323
2700 175120000.000	Saneamento Básico Urbano	674.491.323			674.491.323
2700 175120660.000	Saneamento e Tratamento de Fundos de Vale	663.050.537			663.050.537
2700 175120661.203	Drenagem e Tratamento de Fundos de Vale	606.328.639			606.328.639
2700 175120661.307	Implantação do Programa DRENURBS	56.721.898			56.721.898
2700 175122250.000	Assentamentos de Interesse Social	11.440.786			11.440.786
2700 175122251.203	Drenagem e Tratamento de Fundos de Vale	4.492.060			4.492.060
2700 175122251.231	Melhorias Urbanas em Assentamentos de Interesse Social	6.948.726			6.948.726
2700 180000000.000	Gestão Ambiental	102.251.602			102.251.602
2700 185410000.000	Preservação e Conservação Ambiental	102.251.602			102.251.602
2700 185410730.000	Preservação e Conservação da Fauna e Flora em Parques, Jardim Zoológico e Jardim Botânico	30.542.123			30.542.123
2700 185410731.202	Construção e Ampliação de Praças, Parques e Canteiros	15.540.000			15.540.000
2700 185410731.349	Reforma de Parques	15.002.123			15.002.123
2700 185412440.000	Pampulha Viva	71.709.479			71.709.479
2700 185412441.244	Implantação do Programa Pampulha Viva	71.709.479			71.709.479
2700 230000000.000	Comércio e Serviços	28.342.869			28.342.869
2700 236920000.000	Comercialização	635.580			635.580



**Prefeitura Municipal
de Belo Horizonte**

PROGRAMA DE TRABALHO DO GOVERNO 2018 - POR PROJETOS, ATIVIDADES E OPERAÇÕES ESPECIAIS

ORGÃO - 2700 SECRETARIA MUNICIPAL DE OBRAS E INFRAESTRUTURA

R\$ 1,00

UNIDADE - 2700 SECRETARIA MUNICIPAL DE OBRAS E INFRAESTRUTURA

CÓDIGO	ESPECIFICAÇÃO	PROJETOS	ATIVIDADES	OPERAÇÕES ESPECIAIS	TOTAL
2700 236921320.000	Segurança Alimentar e Nutricional na Perspectiva do Direito e da Assistência Alimentar	635.580			635.580
2700 236921321.268	Construção, Ampliação e Reforma de Restaurantes Populares	635.580			635.580
2700 236950000.000	Turismo	27.707.289			27.707.289
2700 236950860.000	Fomento ao Turismo de Lazer, Eventos e Negócios	27.707.289			27.707.289
2700 236950861.219	Aquisição, Construção e Readaptação de Imóveis	27.707.289			27.707.289
2700 260000000.000	Transporte	200.230.000			200.230.000
2700 264520000.000	Serviços Urbanos	200.230.000			200.230.000
2700 264520620.000	Gestão do Sistema Viário Municipal	200.230.000			200.230.000
2700 264520621.270	Expansão do Metrô	200.230.000			200.230.000
2700 270000000.000	Desporto e Lazer	14.024.688			14.024.688
2700 278120000.000	Desporto Comunitário	14.024.688			14.024.688
2700 278121010.000	Promoção e Democratização das Práticas de Esportes e Lazer	14.024.688			14.024.688
2700 278121011.213	Construção, Ampliação e Reforma de Equipamentos Esportivos e Áreas de Lazer	14.024.688			14.024.688
TOTAIS:		1.526.153.582	138.234.524		1.664.388.106



**Prefeitura Municipal
de Belo Horizonte**

PROGRAMA DE TRABALHO DO GOVERNO 2018 - POR PROJETOS, ATIVIDADES E OPERAÇÕES ESPECIAIS

ORGÃO - 2700 SECRETARIA MUNICIPAL DE OBRAS E INFRAESTRUTURA R\$ 1,00

UNIDADE - 2702 SUPERINTENDÊNCIA DE DESENVOLVIMENTO DA CAPITAL

CÓDIGO	ESPECIFICAÇÃO	PROJETOS	ATIVIDADES	OPERAÇÕES ESPECIAIS	TOTAL
2702 040000000.000	Administração	6.023.972			6.023.972
2702 041220000.000	Administração Geral	6.023.972			6.023.972
2702 041222330.000	Manutenção da Cidade	6.023.972			6.023.972
2702 041222331.219	Aquisição, Construção e Readaptação de Imóveis	6.023.972			6.023.972
2702 080000000.000	Assistência Social	2.612.989			2.612.989
2702 082440000.000	Assistência Comunitária	2.612.989			2.612.989
2702 082442330.000	Manutenção da Cidade	2.612.989			2.612.989
2702 082442331.220	Construção, Ampliação e Reforma de Unidades de Assistência Social	2.612.989			2.612.989
2702 120000000.000	Educação	4.278.889			4.278.889
2702 123610000.000	Ensino Fundamental	4.278.889			4.278.889
2702 123612330.000	Manutenção da Cidade	4.278.889			4.278.889
2702 123612331.211	Construção, Ampliação e Reforma de Unidades de Ensino	4.278.889			4.278.889
2702 150000000.000	Urbanismo	37.357.102	91.537.755		128.894.857
2702 151220000.000	Administração Geral		91.537.755		91.537.755
2702 151220570.000	Gestão da Política Urbana		91.537.755		91.537.755
2702 151220572.584	Apoio Operacional aos Investimentos Municipais		91.537.755		91.537.755
2702 154510000.000	Infra-Estrutura Urbana	37.357.102			37.357.102
2702 154512330.000	Manutenção da Cidade	37.357.102			37.357.102
2702 154512331.208	Conservação de Vias Urbanas	37.356.102			37.356.102
2702 154512331.370	Recuperação de Passeios Públicos	1.000			1.000
2702 170000000.000	Saneamento	27.504.212			27.504.212
2702 175120000.000	Saneamento Básico Urbano	27.504.212			27.504.212
2702 175122330.000	Manutenção da Cidade	27.504.212			27.504.212
2702 175122331.203	Drenagem e Tratamento de Fundos de Vale	27.504.212			27.504.212
2702 180000000.000	Gestão Ambiental		18.359.213		18.359.213
2702 185410000.000	Preservação e Conservação Ambiental		18.359.213		18.359.213
2702 185412330.000	Manutenção da Cidade		18.359.213		18.359.213
2702 185412332.811	Serviços de Manutenção de Praças, Jardins e Arborização da Cidade		18.359.213		18.359.213
2702 280000000.000	Encargos Especiais			181.000	181.000
2702 288460000.000	Outros Encargos Especiais			181.000	181.000
2702 288460880.000	Encargos Financeiros Municipais			1.000	1.000
2702 288460883.011	Indenizações Administrativas e Sentenças Judiciais			1.000	1.000
2702 288460890.000	Sentenças Judiciais			180.000	180.000
2702 288460893.011	Indenizações Administrativas e Sentenças Judiciais			180.000	180.000
TOTAIS:		77.777.164	109.896.968	181.000	187.855.132



**Prefeitura Municipal
de Belo Horizonte**

PROGRAMA DE TRABALHO DO GOVERNO 2018 - POR PROJETOS, ATIVIDADES E OPERAÇÕES ESPECIAIS

ORGÃO - 2700 SECRETARIA MUNICIPAL DE OBRAS E INFRAESTRUTURA

R\$ 1,00

UNIDADE - 2704 FUNDO MUNICIPAL DE HABITAÇÃO POPULAR

CÓDIGO	ESPECIFICAÇÃO	PROJETOS	ATIVIDADES	OPERAÇÕES ESPECIAIS	TOTAL
2704 160000000.000	Habitação	220.707.340	11.819.500		232.526.840
2704 164820000.000	Habitação Urbana	220.707.340	11.819.500		232.526.840
2704 164820620.000	Gestão do Sistema Viário Municipal	12.230.357			12.230.357
2704 164820621.330	Obras Estruturantes do Sistema Viário	12.230.357			12.230.357
2704 164820640.000	Geração e Qualificação Habitacional em Áreas de Interesse Social	6.676.713	11.819.500		18.496.213
2704 164820641.207	Provisão de Moradias	1.889.999			1.889.999
2704 164820641.231	Melhorias Urbanas em Assentamentos de Interesse Social	4.786.714			4.786.714
2704 164820642.792	Bolsa Moradia / Auxílio Habitacional		11.819.500		11.819.500
2704 164820660.000	Saneamento e Tratamento de Fundos de Vale	4.400.567			4.400.567
2704 164820661.231	Melhorias Urbanas em Assentamentos de Interesse Social	4.400.567			4.400.567
2704 164822250.000	Assentamentos de Interesse Social	183.777.440			183.777.440
2704 164822251.231	Melhorias Urbanas em Assentamentos de Interesse Social	183.777.440			183.777.440
2704 164822260.000	Habitação	13.622.263			13.622.263
2704 164822261.207	Provisão de Moradias	13.622.263			13.622.263
TOTAIS:		220.707.340	11.819.500		232.526.840



**Prefeitura Municipal
de Belo Horizonte**

PROGRAMA DE TRABALHO DO GOVERNO 2018 - POR PROJETOS, ATIVIDADES E OPERAÇÕES ESPECIAIS

ORGÃO - 2700 SECRETARIA MUNICIPAL DE OBRAS E INFRAESTRUTURA

R\$ 1,00

UNIDADE - 2707 FUNDO DA OPERAÇÃO URBANA DO ISIDORO

CÓDIGO	ESPECIFICAÇÃO	PROJETOS	ATIVIDADES	OPERAÇÕES ESPECIAIS	TOTAL
2707 180000000.000	Gestão Ambiental	510.000			510.000
2707 184510000.000	Infra-Estrutura Urbana	510.000			510.000
2707 184510570.000	Gestão da Política Urbana	510.000			510.000
2707 184510571.390	Implantação de Infraestrutura da Operação Urbana do Isidoro	510.000			510.000
TOTAIS:		510.000			510.000



CÓDIGO	ESPECIFICAÇÃO	PROJETOS	ATIVIDADES	OPERAÇÕES ESPECIAIS	TOTAL
2708 17000000.000	Saneamento		429.489.467		429.489.467
2708 175120000.000	Saneamento Básico Urbano		429.489.467		429.489.467
2708 175120460.000	Operacionalização e Modernização da Limpeza Pública		320.120.542		320.120.542
2708 175120462.537	Tratamento e Destinação de Resíduos Sólidos		55.514.430		55.514.430
2708 175120462.539	Execução dos Serviços de Limpeza Urbana		150.700.252		150.700.252
2708 175120462.900	Serviços Administrativos e Financeiros		113.905.860		113.905.860
2708 175122280.000	Coleta, Destinação e Tratamento de Resíduos Sólidos		109.368.925		109.368.925
2708 175122282.538	Execução dos Serviços de Coleta de Resíduos		97.592.144		97.592.144
2708 175122282.539	Execução dos Serviços de Limpeza Urbana		11.776.781		11.776.781
		TOTAIS:	429.489.467		429.489.467



**Prefeitura Municipal
de Belo Horizonte**

PROGRAMA DE TRABALHO DO GOVERNO 2018 - POR PROJETOS, ATIVIDADES E OPERAÇÕES ESPECIAIS
ORGÃO - 2700 SECRETARIA MUNICIPAL DE OBRAS E INFRAESTRUTURA R\$ 1,00
UNIDADE - 2709 EMPRESA DE TRANSPORTES E TRÂNSITO DE BELO HORIZONTE

CÓDIGO	ESPECIFICAÇÃO	PROJETOS	ATIVIDADES	OPERAÇÕES ESPECIAIS	TOTAL
2709 260000000.000	Transporte		194.408.765		194.408.765
2709 264520000.000	Serviços Urbanos		194.408.765		194.408.765
2709 264520600.000	Gestão da Mobilidade Urbana		186.457.825		186.457.825
2709 264520602.567	Gestão da Política de Transporte Urbano e Trânsito		186.457.825		186.457.825
2709 264523030.000	Mobilidade: Atendimento, Operação, Fiscalização e Modernização Tecnológica		7.800.940		7.800.940
2709 264523032.909	Melhoria da Mobilidade		7.800.940		7.800.940
2709 264523050.000	Qualidade no Transporte Coletivo: um direito de todos		150.000		150.000
2709 264523052.910	Qualidade no Transporte Coletivo		150.000		150.000
TOTAIS:			194.408.765		194.408.765



**Prefeitura Municipal
de Belo Horizonte**

PROGRAMA DE TRABALHO DO GOVERNO 2018 - POR PROJETOS, ATIVIDADES E OPERAÇÕES ESPECIAIS

ORGÃO - 2700 SECRETARIA MUNICIPAL DE OBRAS E INFRAESTRUTURA

R\$ 1,00

UNIDADE - 2710 FUNDO MUNICIPAL DE TRANSPORTES URBANOS

CÓDIGO	ESPECIFICAÇÃO	PROJETOS	ATIVIDADES	OPERAÇÕES ESPECIAIS	TOTAL
2710 260000000.000	Transporte	12.863.919	91.489.236		104.353.155
2710 264520000.000	Serviços Urbanos	12.863.919	91.489.236		104.353.155
2710 264520600.000	Gestão da Mobilidade Urbana		67.453.977		67.453.977
2710 264520602.837	Gerenciamento da Mobilidade Urbana Municipal		67.453.977		67.453.977
2710 264523030.000	Mobilidade: Atendimento, Operação, Fiscalização e Modernização Tecnológica		24.035.259		24.035.259
2710 264523032.909	Melhoria da Mobilidade		24.035.259		24.035.259
2710 264523040.000	BH Inclusiva, Segura e Cidadã	11.359.919			11.359.919
2710 264523041.393	Transporte Seguro e Sustentável	11.359.919			11.359.919
2710 264523050.000	Qualidade no Transporte Coletivo: um direito de todos	1.504.000			1.504.000
2710 264523051.392	Implantação de Intervenções para Priorização do Transporte Coletivo	1.504.000			1.504.000
TOTAIS:		12.863.919	91.489.236		104.353.155



**Prefeitura Municipal
de Belo Horizonte**

PROGRAMA DE TRABALHO DO GOVERNO 2018 - POR PROJETOS, ATIVIDADES E OPERAÇÕES ESPECIAIS

ORGÃO - 2800 SECRETARIA MUNICIPAL DE DESENVOLVIMENTO ECONÔMICO

R\$ 1,00

UNIDADE - 2800 SECRETARIA MUNICIPAL DE DESENVOLVIMENTO ECONÔMICO

CÓDIGO	ESPECIFICAÇÃO	PROJETOS	ATIVIDADES	OPERAÇÕES ESPECIAIS	TOTAL
2800 040000000.000	Administração		8.339.937		8.339.937
2800 041220000.000	Administração Geral		7.800.786		7.800.786
2800 041221410.000	Articulação do Planejamento do Desenvolvimento Socioeconômico		6.009.770		6.009.770
2800 041221412.852	Coordenação da Política de Desenvolvimento Econômico e Social		5.889.001		5.889.001
2800 041221412.904	Atendimento de Proteção e Defesa do Consumidor		120.769		120.769
2800 041222170.000	Fomento ao Desenvolvimento Econômico		1.191.016		1.191.016
2800 041222172.853	Promoção e Atração de Investimentos e Empreendedorismo		1.191.016		1.191.016
2800 041223020.000	Belo Horizonte Cidade Inteligente		600.000		600.000
2800 041223022.853	Promoção e Atração de Investimentos e Empreendedorismo		600.000		600.000
2800 042120000.000	Cooperação Internacional		539.151		539.151
2800 042120050.000	Relações Internacionais		539.151		539.151
2800 042120052.758	Ações de Internacionalização da Cidade		539.151		539.151
2800 110000000.000	Trabalho		5.463.123		5.463.123
2800 113340000.000	Fomento ao Trabalho		5.463.123		5.463.123
2800 113342370.000	Qualificação, Profissionalização e Emprego		5.463.123		5.463.123
2800 113342372.404	Ações de Qualificação, Profissionalização e Emprego		5.463.123		5.463.123
TOTAIS:			13.803.060		13.803.060



**Prefeitura Municipal
de Belo Horizonte**

PROGRAMA DE TRABALHO DO GOVERNO 2018 - POR PROJETOS, ATIVIDADES E OPERAÇÕES ESPECIAIS

ORGÃO - 2800 SECRETARIA MUNICIPAL DE DESENVOLVIMENTO ECONÔMICO

R\$ 1,00

UNIDADE - 2805 EMPRESA MUNICIPAL DE TURISMO DE BELO HORIZONTE S/A

CÓDIGO	ESPECIFICAÇÃO	PROJETOS	ATIVIDADES	OPERAÇÕES ESPECIAIS	TOTAL
2805 230000000.000	Comércio e Serviços		25.287.386		25.287.386
2805 236950000.000	Turismo		25.287.386		25.287.386
2805 236950860.000	Fomento ao Turismo de Lazer, Eventos e Negócios		24.801.629		24.801.629
2805 236950862.629	Promoção e Desenvolvimento do Turismo de Negócios e Apoio à Eventos Culturais e Ecor		9.073.145		9.073.145
2805 236950862.900	Serviços Administrativos e Financeiros		15.448.484		15.448.484
2805 236950862.915	Marco Regulatório das Políticas Públicas do Turismo em Belo Horizonte		280.000		280.000
2805 236953020.000	Belo Horizonte Cidade Inteligente		485.757		485.757
2805 236953022.914	Belo Horizonte - Destino Turístico Inteligente		485.757		485.757
		TOTAIS:	25.287.386		25.287.386



**Prefeitura Municipal
de Belo Horizonte**

PROGRAMA DE TRABALHO DO GOVERNO 2018 - POR PROJETOS, ATIVIDADES E OPERAÇÕES ESPECIAIS

ORGÃO - 2800 SECRETARIA MUNICIPAL DE DESENVOLVIMENTO ECONÔMICO

R\$ 1,00

UNIDADE - 2809 FUNDO MUNICIPAL DE PROTEÇÃO E DEFESA DO CONSUMIDOR

CÓDIGO	ESPECIFICAÇÃO	PROJETOS	ATIVIDADES	OPERAÇÕES ESPECIAIS	TOTAL
2809 040000000.000	Administração		220.900		220.900
2809 041210000.000	Planejamento e Orçamento		220.900		220.900
2809 041211410.000	Articulação do Planejamento do Desenvolvimento Socioeconômico		220.900		220.900
2809 041211412.904	Atendimento de Proteção e Defesa do Consumidor		220.900		220.900
TOTAIS:			220.900		220.900



**Prefeitura Municipal
de Belo Horizonte**

PROGRAMA DE TRABALHO DO GOVERNO 2018 - POR PROJETOS, ATIVIDADES E OPERAÇÕES ESPECIAIS

ORGÃO - 3000 SECRETARIA MUNICIPAL DE ESPORTES E LAZER

R\$ 1,00

UNIDADE - 3000 SECRETARIA MUNICIPAL DE ESPORTES E LAZER

CÓDIGO	ESPECIFICAÇÃO	PROJETOS	ATIVIDADES	OPERAÇÕES ESPECIAIS	TOTAL
3000 270000000.000	Desporto e Lazer		29.497.691		29.497.691
3000 278110000.000	Desporto de Rendimento		469.640		469.640
3000 278111010.000	Promoção e Democratização das Práticas de Esportes e Lazer		469.640		469.640
3000 278111012.545	Promoções e Eventos Esportivos e Gestão de Áreas de Lazer		469.640		469.640
3000 278120000.000	Desporto Comunitário		23.938.140		23.938.140
3000 278121010.000	Promoção e Democratização das Práticas de Esportes e Lazer		23.938.140		23.938.140
3000 278121012.106	Gestão da Política de Esporte e Lazer		5.097.016		5.097.016
3000 278121012.334	Participação Popular		10.000		10.000
3000 278121012.531	Promoção do Esporte		3.829.819		3.829.819
3000 278121012.534	Implantação, Manutenção e Recuperação de Infraestrutura Esportiva e de Lazer		8.205.820		8.205.820
3000 278121012.536	Programa Superar		586.639		586.639
3000 278121012.545	Promoções e Eventos Esportivos e Gestão de Áreas de Lazer		500.000		500.000
3000 278121012.869	Promoção do Lazer e da Atividade Física		5.708.846		5.708.846
3000 278130000.000	Lazer		5.089.911		5.089.911
3000 278131010.000	Promoção e Democratização das Práticas de Esportes e Lazer		5.089.911		5.089.911
3000 278131012.535	Programa Vida Ativa		1.783.581		1.783.581
3000 278131012.545	Promoções e Eventos Esportivos e Gestão de Áreas de Lazer		3.161.330		3.161.330
3000 278131012.869	Promoção do Lazer e da Atividade Física		145.000		145.000
TOTAIS:			29.497.691		29.497.691



**Prefeitura Municipal
de Belo Horizonte**

PROGRAMA DE TRABALHO DO GOVERNO 2018 - POR PROJETOS, ATIVIDADES E OPERAÇÕES ESPECIAIS

ORGÃO - 3100 SECRETARIA MUNICIPAL DE CULTURA
UNIDADE - 3100 SECRETARIA MUNICIPAL DE CULTURA

R\$ 1,00

CÓDIGO	ESPECIFICAÇÃO	PROJETOS	ATIVIDADES	OPERAÇÕES ESPECIAIS	TOTAL
3100 130000000.000	Cultura		3.945.640		3.945.640
3100 131220000.000	Administração Geral		3.945.640		3.945.640
3100 131221460.000	Gestão da Política Municipal de Cultura		3.945.640		3.945.640
3100 131221462.900	Serviços Administrativos e Financeiros		512.759		512.759
3100 131221462.917	Formulação e Desenvolvimento de Políticas Culturais		3.432.881		3.432.881
TOTAIS:			3.945.640		3.945.640



**Prefeitura Municipal
de Belo Horizonte**

PROGRAMA DE TRABALHO DO GOVERNO 2018 - POR PROJETOS, ATIVIDADES E OPERAÇÕES ESPECIAIS

ORGÃO - 3100 SECRETARIA MUNICIPAL DE CULTURA

R\$ 1,00

UNIDADE - 3101 FUNDO MUNICIPAL DE CULTURA

CÓDIGO	ESPECIFICAÇÃO	PROJETOS	ATIVIDADES	OPERAÇÕES ESPECIAIS	TOTAL
3101 130000000.000	Cultura		9.774.000		9.774.000
3101 133920000.000	Difusão Cultural		9.774.000		9.774.000
3101 133921540.000	Fomento, Incentivo e Desenvolvimento Cultural		9.774.000		9.774.000
3101 133921542.369	Fomento e Estímulo à Cultura		9.774.000		9.774.000
TOTAIS:			9.774.000		9.774.000



**Prefeitura Municipal
de Belo Horizonte**

PROGRAMA DE TRABALHO DO GOVERNO 2018 - POR PROJETOS, ATIVIDADES E OPERAÇÕES ESPECIAIS

ORGÃO - 3100 SECRETARIA MUNICIPAL DE CULTURA

R\$ 1,00

UNIDADE - 3103 FUNDAÇÃO MUNICIPAL DE CULTURA

CÓDIGO	ESPECIFICAÇÃO	PROJETOS	ATIVIDADES	OPERAÇÕES ESPECIAIS	TOTAL
3103 12000000.000	Educação		2.206.184		2.206.184
3103 123610000.000	Ensino Fundamental		10.000		10.000
3103 123611540.000	Fomento, Incentivo e Desenvolvimento Cultural		10.000		10.000
3103 123611542.371	Fomento e Estímulo à Cultura		10.000		10.000
3103 123920000.000	Difusão Cultural		2.196.184		2.196.184
3103 123923010.000	Formação na Área da Cultura		2.196.184		2.196.184
3103 123923012.907	Formação e Qualificação Cultural		2.196.184		2.196.184
3103 13000000.000	Cultura		57.127.179		57.127.179
3103 131220000.000	Administração Geral		33.023.874		33.023.874
3103 131221460.000	Gestão da Política Municipal de Cultura		33.023.874		33.023.874
3103 131221462.334	Participação Popular		86.545		86.545
3103 131221462.338	Gestão, Planejamento e Administração Cultural		4.710.461		4.710.461
3103 131221462.900	Serviços Administrativos e Financeiros		26.396.800		26.396.800
3103 131221462.906	Requalificação das Unidades e Espaços Culturais		1.830.068		1.830.068
3103 133910000.000	Patrimônio Histórico, Artístico e Arqueológico		9.197.749		9.197.749
3103 133911550.000	Memória e Patrimônio Cultural		9.197.749		9.197.749
3103 133911552.375	Identificação e Valorização da Memória e das Identidades Culturais		1.960.258		1.960.258
3103 133911552.908	Preservação do Patrimônio Cultural		7.237.491		7.237.491
3103 133920000.000	Difusão Cultural		14.905.556		14.905.556
3103 133921540.000	Fomento, Incentivo e Desenvolvimento Cultural		12.372.855		12.372.855
3103 133921542.371	Fomento e Estímulo à Cultura		12.372.855		12.372.855
3103 133923010.000	Formação na Área da Cultura		2.532.701		2.532.701
3103 133923012.907	Formação e Qualificação Cultural		2.532.701		2.532.701
TOTAIS:			59.333.363		59.333.363



**Prefeitura Municipal
de Belo Horizonte**

PROGRAMA DE TRABALHO DO GOVERNO 2018 - POR PROJETOS, ATIVIDADES E OPERAÇÕES ESPECIAIS

ORGÃO - 3200 SECRETARIA MUNICIPAL DE ASSUNTOS INSTITUCIONAIS E COMUNICAÇÃO SOCIAL

R\$ 1,00

UNIDADE - 3200 SECRETARIA MUNICIPAL DE ASSUNTOS INSTITUCIONAIS E COMUNICAÇÃO SOCIAL

CÓDIGO	ESPECIFICAÇÃO	PROJETOS	ATIVIDADES	OPERAÇÕES ESPECIAIS	TOTAL
3200 040000000.000	Administração		12.067.742		12.067.742
3200 041220000.000	Administração Geral		3.775.712		3.775.712
3200 041220930.000	Articulação de Políticas		3.775.712		3.775.712
3200 041220932.006	Apoio à Coordenação das Políticas Institucionais		2.167.802		2.167.802
3200 041220932.900	Serviços Administrativos e Financeiros		1.607.910		1.607.910
3200 041310000.000	Comunicação Social		8.292.030		8.292.030
3200 041310150.000	Divulgação Institucional do Município		8.292.030		8.292.030
3200 041310152.007	Serviços de Divulgação Institucional do Município		7.502.994		7.502.994
3200 041310152.779	Serviços de Comunicação Social e Cerimonial do Município		789.036		789.036
TOTAIS:			12.067.742		12.067.742



**Prefeitura Municipal
de Belo Horizonte**

PROGRAMA DE TRABALHO DO GOVERNO 2018 - POR PROJETOS, ATIVIDADES E OPERAÇÕES ESPECIAIS

ORGÃO - 3300 SECRETARIA MUNICIPAL DE POLÍTICA URBANA

R\$ 1,00

UNIDADE - 3300 SECRETARIA MUNICIPAL DE POLÍTICA URBANA

CÓDIGO	ESPECIFICAÇÃO	PROJETOS	ATIVIDADES	OPERAÇÕES ESPECIAIS	TOTAL
3300 150000000.000	Urbanismo	275.000	109.345.887		109.620.887
3300 154520000.000	Serviços Urbanos	275.000	109.345.887		109.620.887
3300 154520590.000	Coordenação da Política Urbana	275.000	109.345.887		109.620.887
3300 154520591.326	Aperfeiçoamento do Sistema de Regularização e Informações Urbanísticas	275.000			275.000
3300 154520592.334	Participação Popular		466.411		466.411
3300 154520592.566	Planejamento e Desenvolvimento Urbano		4.884.500		4.884.500
3300 154520592.571	Regulação e Controle Urbano		32.354.999		32.354.999
3300 154520592.854	Planejamento e Gestão da Política Urbana		8.772.576		8.772.576
3300 154520592.890	Fiscalização Urbano - Ambiental		62.867.401		62.867.401
TOTAIS:		275.000	109.345.887		109.620.887



**Prefeitura Municipal
de Belo Horizonte**

PROGRAMA DE TRABALHO DO GOVERNO 2018 - POR PROJETOS, ATIVIDADES E OPERAÇÕES ESPECIAIS

ORGÃO - 4000 ENCARGOS GERAIS DO MUNICÍPIO R\$ 1,00

UNIDADE - 4001 ENCARGOS GERAIS DO MUNICÍPIO DA SECRETARIA MUNICIPAL DE FAZENDA

CÓDIGO	ESPECIFICAÇÃO	PROJETOS	ATIVIDADES	OPERAÇÕES ESPECIAIS	TOTAL
4001 040000000.000	Administração		19.949.851		19.949.851
4001 041220000.000	Administração Geral		19.949.851		19.949.851
4001 041220070.000	Apoio Administrativo e Financeiro		14.558.251		14.558.251
4001 041220072.069	Contribuições a Entidades de Assistência ao Município		550.000		550.000
4001 041220072.124	Gestão Administrativa e Patrimonial		14.008.251		14.008.251
4001 041220880.000	Encargos Financeiros Municipais		5.391.600		5.391.600
4001 041220882.500	Encargos com Despesas de Exercícios Anteriores		5.391.600		5.391.600
4001 120000000.000	Educação		510.000		510.000
4001 121220000.000	Administração Geral		510.000		510.000
4001 121220880.000	Encargos Financeiros Municipais		510.000		510.000
4001 121220882.500	Encargos com Despesas de Exercícios Anteriores		510.000		510.000
4001 280000000.000	Encargos Especiais			777.943.759	777.943.759
4001 288430000.000	Serviço da Dívida Interna			419.000.000	419.000.000
4001 288430910.000	Gestão da Dívida Pública Contratada			419.000.000	419.000.000
4001 288430913.501	Amortização e Encargos de Financiamentos Internos			419.000.000	419.000.000
4001 288440000.000	Serviço da Dívida Externa			71.000.000	71.000.000
4001 288440910.000	Gestão da Dívida Pública Contratada			71.000.000	71.000.000
4001 288440913.089	Amortização e Encargos de Financiamentos Externos			71.000.000	71.000.000
4001 288460000.000	Outros Encargos Especiais			287.943.759	287.943.759
4001 288460880.000	Encargos Financeiros Municipais			111.446.000	111.446.000
4001 288460883.090	Encargos com PASEP			100.000.000	100.000.000
4001 288460883.091	Encargos e Restituições Administrativas			11.146.000	11.146.000
4001 288460883.107	Encargos Financeiros e Restituições Fiscais			300.000	300.000
4001 288460890.000	Sentenças Judiciais			164.219.067	164.219.067
4001 288460893.137	Encargos com Débitos Judiciais			164.219.067	164.219.067
4001 288460900.000	Aporte de Recursos a Entidades Societárias			12.278.692	12.278.692
4001 288460903.027	Participações Societárias			12.278.692	12.278.692
4001 999999999.999	Reserva de Contingência				9.877.937
TOTAIS:			20.459.851	777.943.759	808.281.547



**Prefeitura Municipal
de Belo Horizonte**

PROGRAMA DE TRABALHO DO GOVERNO 2018 - POR PROJETOS, ATIVIDADES E OPERAÇÕES ESPECIAIS

ORGÃO - 4000 ENCARGOS GERAIS DO MUNICÍPIO

R\$ 1,00

UNIDADE - 4002 ENCARGOS GERAIS DO MUNICÍPIO DA SECRETARIA MUNICIPAL DE PLANEJAMENTO, ORÇAMENTO E GESTÃO

CÓDIGO	ESPECIFICAÇÃO	PROJETOS	ATIVIDADES	OPERAÇÕES ESPECIAIS	TOTAL
4002 040000000.000	Administração		9.687.000	14.000.000	23.687.000
4002 041220000.000	Administração Geral		9.687.000	14.000.000	23.687.000
4002 041220070.000	Apoio Administrativo e Financeiro		2.400.000	14.000.000	16.400.000
4002 041220072.507	Gestão de Recursos Humanos		2.400.000		2.400.000
4002 041220073.010	Encargos com o Programa de Incentivo a Aposentadoria			14.000.000	14.000.000
4002 041220140.000	Gestão dos Recursos Humanos		7.287.000		7.287.000
4002 041220142.850	Encargos com Pessoal Ativo e Inativo do Município		7.287.000		7.287.000
4002 090000000.000	Previdência Social			440.000	440.000
4002 092720000.000	Previdência do Regime Estatutário			440.000	440.000
4002 092720330.000	Encargos com Inativos do Legislativo			440.000	440.000
4002 092720333.009	Encargos com Inativos e Pensionistas do Legislativo			440.000	440.000
4002 110000000.000	Trabalho		57.297.000		57.297.000
4002 113310000.000	Proteção e Benefícios ao Trabalhador		57.297.000		57.297.000
4002 113310140.000	Gestão dos Recursos Humanos		57.297.000		57.297.000
4002 113310142.710	Benefícios Profissionais e Plano de Saúde ao Servidor		57.297.000		57.297.000
4002 120000000.000	Educação		18.010.000		18.010.000
4002 123610000.000	Ensino Fundamental		18.010.000		18.010.000
4002 123611400.000	Gestão e Operacionalização da Política Educacional		18.010.000		18.010.000
4002 123611402.850	Encargos com Pessoal Ativo e Inativo do Município		18.010.000		18.010.000
4002 130000000.000	Cultura		5.309.000		5.309.000
4002 133920000.000	Difusão Cultural		5.309.000		5.309.000
4002 133921460.000	Gestão da Política Municipal de Cultura		5.309.000		5.309.000
4002 133921462.838	Encargos com Servidores Lotados na FMC		5.309.000		5.309.000
TOTAIS:			90.303.000	14.440.000	104.743.000



Unidade Orçamentária : 0101 - CÂMARA MUNICIPAL

	Produto	Unidade Medida	Metas
Programa : 0001 - Atuação Legislativa da Câmara Municipal			
Ação : 2921 - Modernização da Infraestrutura Tecnológica do Poder Legislativo Municipal			
Sub-Ação : 0002 - Reposição de microcomputadores obsoletos	Equipamento substituído	Unidade	160



Unidade Orçamentária : 0201 - GABINETE DO PREFEITO

	Produto	Unidade Medida	Metas
Programa : 0007 - Apoio Administrativo e Financeiro			
Ação : 2900 - Serviços Administrativos e Financeiros			
Sub-Ação : 0004 - Feiras Permanentes de Artes, Artesanato e Produtores de Variedades de Belo Horizonte	Feira realizada	Unidade	52



Unidade Orçamentária : 0501 - FUNDO DA PROCURADORIA-GERAL - FPGM DO MUNICÍPIO

	Produto	Unidade Medida	Metas
Programa : 0003 - Prestação de Serviços Jurídicos			
Ação : 2830 - Operação do Fundo da Procuradoria-Geral do Município			
Sub-Ação : 0002 - Fomento à Capacitação, Formação, Aperfeiçoamento, Treinamento e Participação em Eventos	Pessoa capacitada	Pessoa	84



Unidade Orçamentária : 0600 - SECRETARIA MUNICIPAL DE PLANEJAMENTO, ORÇAMENTO E GESTÃO

	Produto	Unidade Medida	Metas
Programa : 0004 - Gestão do Planejamento e Orçamento			
Ação : 2518 - Gestão do Processo de Planejamento e Orçamento			
Sub-Ação : 0002 - Monitoramento Local dos Objetivos de Desenvolvimento Sustentável - ODS	Relatório publicado	Unidade	1
0003 - Implantação do Sistema de Monitoramento para Planejamento e Gestão Municipal	Sistema implantado	Percentual de execução	100
Programa : 0014 - Gestão dos Recursos Humanos			
Ação : 2021 - Programa de Atenção a Saúde e Segurança do Servidor			
Sub-Ação : 0001 - Prevenção e Promoção da Saúde	Avaliação realizada	Unidade	5.500
0002 - Gestão dos Contratos de Saúde do Trabalhador	Perícia médica realizada	Unidade	2.100
0003 - Contratação de exames Videolaringoscopia	Exame realizado	Unidade	2.100
0004 - Programa de Promoção e Prevenção a Riscos Ambientais	Unidade implantanda	Unidade	300
0005 - Contratação de LTCAT para entrega de Perfil Profissiográfico Previdenciário	Laudo entregue	Unidade	1
Ação : 2809 - Gerenciamento do Sistema de Recursos Humanos			
Sub-Ação : 0002 - Qualificação Profissional	Pessoa capacitada	Pessoa	4.000
0003 - Aperfeiçoamento Profissional	Servidor aperfeiçoado	Unidade	150
0004 - Valorização do Servidor	Concurso realizado	Unidade	1
0006 - Planejamento e Acompanhamento de Recursos Humanos	Processo Seletivo realizado	Unidade	5
Programa : 0148 - Gestão do Planejamento, Orçamento e Informação			
Ação : 1373 - Gestão do Plano Diretor de Informática			
Sub-Ação : 0002 - Internet Banda Larga Disponibilizada em Vilas e Favelas	Internet disponibilizada	Unidade	49
Programa : 0166 - Prefeitura Moderna e Eficiente			
Ação : 1323 - Gestão e Modernização de Processos e Promoção da Eficiência Administrativa			
Sub-Ação : 0001 - Qualificação dos Processos da Secretaria Municipal de Saúde	Centro qualificado	Unidade	76
0002 - Implantação do Sistema de Gestão e Planejamento de Contratos e Ordens de Serviços	Sistema implantado	Percentual de execução	100
0003 - Implementação de Sistema de Tramitação Eletrônica de Documentos Administrativos da PBH	Sistema implantado	Percentual de execução	90
0004 - Implantação de Sistema Integrado de Gestão para as Áreas Administrativa, Orçamentário-financeira, Previdenciária e Recursos Humanos	Sistema implantado	Percentual de execução	50
0005 - Implantação de Solução de Cadastro Multifinalitário no Âmbito da PBH	Sistema implantado	Percentual de execução	60
0006 - Implementação de Projetos Estratégicos	Projeto implantado	Unidade	3
0007 - Implantação de Sistema de Gestão de Arquivos e Controle de Temporalidade no Âmbito da PBH	Sistema implantado	Percentual de execução	70
0008 - Implantação de Sistema de Recursos Humanos no Âmbito do Hospital HOB	Sistema implantado	Percentual de execução	90



Unidade Orçamentária : 0600 - SECRETARIA MUNICIPAL DE PLANEJAMENTO, ORÇAMENTO E GESTÃO

	Produto	Unidade Medida	Metas
Programa : 0166 - Prefeitura Moderna e Eficiente			
Ação : 1323 - Gestão e Modernização de Processos e Promoção da Eficiência Administrativa			
Sub-Ação : 0009 - Redesenhar e Otimizar Processos Críticos da PBH	Processo redesenhado	Unidade	60
Programa : 0302 - Belo Horizonte Cidade Inteligente			
Ação : 2365 - Melhoria da Qualidade do Relacionamento com o Cidadão			
Sub-Ação : 0001 - Integração do SIGESP com Sistemas Finalísticos e Aplicativo Móvel da PBH	Sistema customizado	Percentual de execução	100
0002 - Readequação dos Balcões de Atendimento	Balcão readequado	Unidade	7
0003 - Implantação da Base Única do Cidadão - BUC	Base implantada	Percentual de execução	70
0004 - Gestão do 156 - Canal Telefônico de Atendimento	Atendimento realizado	Unidade	890.000
0005 - Gestão da Operação da Central BHResolve	Atendimento realizado	Unidade	850.000
0006 - Desenvolvimento de um Novo Aplicativo Móvel de Relacionamento com o Cidadão	Aplicativo desenvolvido	Percentual de execução	90
0007 - Desenvolvimento de Novas Funcionalidades e os Módulos de Gestão de Conteúdo Institucional e Serviços no Novo Portal da PBH	Portal implantado	Percentual de execução	90



Unidade Orçamentária : 0604 - EMPRESA DE INFORMÁTICA E INFORMAÇÃO DO MUNICÍPIO DE BELO HORIZONTE

	Produto	Unidade Medida	Metas
Programa : 0085 - Gestão da Política de Tecnologia da Informação e Comunicação			
Ação : 2602 - Gerenciamento, Implantação e Atendimento de Serviços na RMI			
Sub-Ação : 0002 - Evolução dos Datacenters às Demandas de Serviços de TIC da PBH	Data center adequado	Percentual de execução	50
0003 - Atualização do Parque Computacional de Desktop da Prodabel	Parque computacional da Prodabel atualizado	Unidade	107
0004 - Revisão das Políticas de Backup e Descarte de Informações Geradas pelos Sistemas Críticos de Informação da PBH	Solução Archiver Mannager implantada	Percentual de execução	50
Ação : 2605 - Evolução da Rede de Telecomunicações da PBH			
Sub-Ação : 0003 - Reestruturação do Ambiente de Monitoramento	Rede lógica monitorada	Percentual de execução	25
0004 - Expansão da Rede Óptica da PBH	Unidade Administrativa da PBH conectada via rede óptica	Unidade	797
0005 - Evolução da Rede de Telecomunicação da PBH - Expansão, Modernização, Substituição	Hotspot implantado	Unidade	20
0006 - Mapeamento do Grau de Aderência da PBH em Gestão de Segurança da Informação	Nível de maturidade de segurança alcançado	Percentual de execução	23
Ação : 2900 - Serviços Administrativos e Financeiros			
Sub-Ação : 0002 - Formação e Capacitação em Tecnologia da Informação	Pessoa capacitada	Pessoa	2.000
Programa : 0302 - Belo Horizonte Cidade Inteligente			
Ação : 2603 - Implantação de Soluções e Modernização de Sistemas			
Sub-Ação : 0002 - Implantação de Solução e Modernização de Sistemas	Serviço com acesso online, relacionado no Portal de Serviços, reestruturado	Percentual de execução	20
Ação : 2604 - Centro de Recondicionamento de Computadores			
Sub-Ação : 0001 - Manutenção dos Centros de Inclusão Digital	Centro de Inclusão digital ativo	Unidade	302
0002 - Recondicionamento de Computadores	Equipamento recondicionado	Unidade	1.000
0004 - Disponibilização de Acesso aos Telecentros	Acesso de usuário ao telecentro	Unidade	600.000
Ação : 2905 - Fomentar Pólo Tecnológico de BH			
Sub-Ação : 0001 - Realização de Eventos/Hackatons	Evento realizado	Unidade	2
0002 - Disponibilização de API - Interface de Programação de Aplicativo	API disponibilizado	Percentual de execução	35
0003 - Implantação do Portal Rota da Tecnologia	Entidade mapeada e disponibilizada	Unidade	175
0004 - Fornecimento de Conectividade para a Comunidade de TI	Ponto com acesso a internet fornecido	Unidade	2



Unidade Orçamentária : 0800 - SECRETARIA MUNICIPAL DE FAZENDA

	Produto	Unidade Medida	Metas
Programa : 0007 - Apoio Administrativo e Financeiro			
Ação : 2110 - Administração do Patrimônio Municipal			
Sub-Ação :	0002 - Regularização de Propriedades Municipais	Propriedade regularizada	Unidade 70
Programa : 0013 - Gestão do Sistema Tributário Municipal			
Ação : 2052 - Administração Tributária Municipal			
Sub-Ação :	0004 - Sistema de Integração, Gestão e Inteligência do ISSQN - SIGISS	Sistema implantado	Percentual de execução 40
	0005 - Blac Eletrônico	Sistema implantado	Percentual de execução 100
	0006 - Incremento da Arrecadação	Aumento real na arrecadação	Percentual 2



Unidade Orçamentária : 0805 - FUNDO DE MODERNIZAÇÃO E APRIMORAMENTO ADM. TRIBUTÁRIA DO MUNICÍPIO

	Produto	Unidade Medida	Metas
Programa : 0105 - Gestão da Política Fiscal Municipal			
Ação : 2652 - Coordenação Superior das Finanças			
Sub-Ação : 0002 - Capacitação e Aperfeiçoamento dos Servidores da Administração Tributária	Servidor capacitado	Pessoa	124



Unidade Orçamentária : 1000 - SECRETARIA MUNICIPAL DE ASSISTÊNCIA SOCIAL, SEGURANÇA ALIMENTAR E CIDADANIA

	Produto	Unidade Medida	Metas
Programa : 0123 - Gestão da Política de Assistência Social, Segurança Alimentar e Cidadania			
Ação : 2334 - Participação Popular			
Sub-Ação : 0003 - Realização de Conferências	Evento realizado	Unidade	7
Ação : 2787 - Planejamento e Monitoramento e Divulgação da Política Social			
Sub-Ação : 0001 - Realização e acompanhamento de eventos diversos institucionais	Evento realizado	Unidade	36
0002 - Realização de Publicações diversas e Produção de Material Informativo	Material produzido	Unidade	40
0003 - Articulação para Gestão Integrada e Intersetorial das Políticas Sociais	Ação Intersetorial	Unidade	12
Ação : 2804 - Gestão dos Equipamentos e Promoção Social			
Sub-Ação : 0002 - Articulação para a expansão da oferta de serviços no âmbito do Programa BH Cidadania	Atividade realizada	Unidade	24
Programa : 0127 - Promoção e Defesa de Direitos Humanos e Cidadania			
Ação : 2335 - Educação Política em Direitos Humanos e Cidadania			
Sub-Ação : 0001 - Formação em Direitos e Cidadania para sociedade civil	Pessoa formada	Pessoa	2.310
0002 - Formação em Direitos e Cidadania para agentes públicos	Pessoa formada	Pessoa	755
Ação : 2337 - Promoção, Defesa e Garantia de Direitos			
Sub-Ação : 0002 - Acompanhamento aos grupos do Programa Espaço da Cidadania - PEC	Grupo produtivo apoiado	Unidade	91
0003 - Orientação e acompanhamento de mulheres para a inclusão produtiva e geração de renda	Atendimento realizado	Unidade	9
0004 - Realização de Ações de promoção e garantia dos direitos da Mulher	Ação realizada	Unidade	10
0005 - Articulação em rede para a garantia dos direitos da Mulher - Bem-vinda	Articulação realizada	Unidade	960
0006 - Implantação e monitoramento do Selo de Acessibilidade	Unidade certificada	Unidade	10
0007 - Realização e divulgação de Mapeamento de processos e fluxos de atendimento da política da pessoa com deficiência	Material produzido	Unidade	2
0008 - Articulação da Rede de Direitos para a promoção e garantia dos direitos da população LGBT	Ação realizada	Unidade	80
0009 - Mapeamento de situação de violação de direitos da população LGBT	Relatório do mapeamento realizado	Unidade	30
0010 - Estudo de casos em conjunto com o Sistema de Garantia de Direitos e Rede de Proteção à População LGBT	Material produzido	Unidade	48
Ação : 2345 - Atendimento e Orientação Psicossocial e Jurídico			
Sub-Ação : 0001 - Atendimento psicossocial à População LGBT - CRLGBT	Atendimento realizado	Unidade	180
0002 - Atendimento à Mulher vítima de violência de gênero - Bem-vinda	Atendimento realizado	Unidade	720
Ação : 2386 - Programa Municipal de Igualdade Racial			
Sub-Ação : 0001 - Orientação e apoio aos povos tradicionais de Belo Horizonte	Orientação realizada	Unidade	40



Unidade Orçamentária : 1000 - SECRETARIA MUNICIPAL DE ASSISTÊNCIA SOCIAL, SEGURANÇA ALIMENTAR E CIDADANIA

	Produto	Unidade Medida	Metas
Programa : 0127 - Promoção e Defesa de Direitos Humanos e Cidadania			
Ação : 2386 - Programa Municipal de Igualdade Racial			
Sub-Ação : 0002 - Reconhecimento e fomento de ações no campo da promoção da igualdade racial - Selo da Igualdade Racial	Instituição certificada	Unidade	10
Ação : 2819 - Apoio à Promoção das Políticas da Juventude			
Sub-Ação : 0003 - Realização de Atividades em Prol da Juventude no Centro de Referência da Juventude - CRJ	Jovem participante	Pessoa	1.840
0004 - Realização de Ações de Fortalecimento da Política da Juventude	Ação realizada	Unidade	12
Programa : 0132 - Segurança Alimentar e Nutricional na Perspectiva do Direito e da Assistência Alimentar			
Ação : 2120 - Gestão da Assistência Alimentar à Rede Socioassistencial			
Sub-Ação : 0002 - Assistência Alimentar às Unidades de Acolhimento Institucional	Refeição Servida	Unidade	6.921.090
0003 - Assistência Alimentar aos CRAS	Refeição Servida	Unidade	30.000
0004 - Assistência Alimentar às Famílias em Situações Emergenciais	Família beneficiada	Família	1.000
Programa : 0163 - Promoção e Proteção às Crianças e Adolescentes e suas Famílias			
Ação : 2859 - Ações para a Promoção e Proteção dos Direitos da Criança, Adolescentes e suas Famílias			
Sub-Ação : 0007 - Realização de apoio às ações de promoção dos direitos da Criança e Adolescente	Ação realizada	Unidade	8
Ação : 2860 - Ações para o Fortalecimento da Política Municipal de Atendimento à Criança e do Adolescente			
Sub-Ação : 0004 - Realização de Campanhas e ações em prol da garantia de direitos das Crianças e Adolescentes	Ação realizada	Unidade	4
Programa : 0235 - Programa de Atendimento ao Idoso			
Ação : 2697 - Promoção e Garantia de Direitos da Pessoa Idosa			
Sub-Ação : 0001 - Participação da Pessoa Idosa em Atividades em Prol do Envelhecimento Ativo, Digno e Saudável no CRPI	Pessoa Participante	Pessoa	26.000
0004 - Realização de Ações de Promoção e Garantia de Direitos da Pessoa Idosa	Ação realizada	Unidade	5
0005 - Realização de atividades em prol do envelhecimento ativo	Atividade realizada	Unidade	24
Programa : 0308 - BH Cidade Sustentável: Mobilizar, Educar e Cultivar Alimentação Saudável			
Ação : 2121 - Implantação de Territórios Sustentáveis			
Sub-Ação : 0001 - Implantação Banco de Sementes Agroecológicas	Mudas produzidas	Unidade	12.000
0002 - Implantação Pomar Comunitário Agroecológico	Pomar implantado	Unidade	1
0003 - Atendimento Quintal Produtivo Agroecológico	Família beneficiada	Unidade	5
0004 - Implantação e Manutenção das Hortas Comunitárias	Horta ativa	Unidade	54
0005 - Implantação Viveiro de Mudas Agroecológico	Mudas produzidas	Unidade	12.000



Unidade Orçamentária : 1000 - SECRETARIA MUNICIPAL DE ASSISTÊNCIA SOCIAL, SEGURANÇA ALIMENTAR E CIDADANIA

	Produto	Unidade Medida	Metas
Programa : 0308 - BH Cidade Sustentável: Mobilizar, Educar e Cultivar Alimentação Saudável			
Ação : 2121 - Implantação de Territórios Sustentáveis			
Sub-Ação : 0006 - Oficinas de Formação e Qualificação	Pessoa capacitada	Unidade	500
0007 - Implantação de grupos de Produção e Comercialização	Grupo implantado	Percentual de execução	69
0008 - Agroindústria de Pequeno Porte	Grupo implantado	Percentual de execução	15
0009 - Implantação do Núcleo Municipal de Apoio à Agricultura Urbana e Periurbana	Núcleo implantado	Percentual de execução	15
0010 - Implantação corredor Agroecológico	Corredor implantado	Percentual de execução	30
0011 - Implantação Empreendimento Social de Produção Coletiva da Juventude (Teto verde-CRJ)	Teto produzido	Percentual de execução	15
0012 - Implantação e Manutenção das Hortas Escolares e Institucionais	Horta ativa	Unidade	160
0013 - Central da Agricultura Familiar e Banco de Alimentos	Alimento doado	Quilo	250.000
Ação : 2305 - Fortalecimento da Comercialização Direta da Agricultura Urbana e Familiar e Apoio ao Abastecimento			
Sub-Ação : 0001 - Operacionalização da comercialização Direta da Agricultura Urbana e Familiar	Produtor beneficiado	Pessoa	70
0002 - Feiras Livres	Feira realizada	Unidade	59
0003 - Feira Modelo	Feira realizada	Unidade	2
0004 - Direto da Roça	Alimento comercializado	Quilo	3.500
0005 - Feira de Orgânicos	Alimento comercializado	Quilo	300
0006 - Monitoramento às Feiras da Capital	Feira realizada	Unidade	15
0007 - Programa Abastecer - Alimentos a Baixo custo	Alimento comercializado	Tonelada	40.000
0009 - Revitalização da Feira Coberta do Padre Eustáquio	Intervenção implantada	Percentual de execução	25
0010 - Revitalização do Centro de Abastecimento Municipal	Intervenção implantada	Percentual de execução	25
0014 - Plataformas digitais de divulgação e articulação de experiências de consumo saudável	Sistema desenvolvido	Percentual de execução	50
Ação : 2331 - Mobilização e Educação para o consumo Alimentar Saudável e para Segurança Alimentar e Nutricional			
Sub-Ação : 0001 - Oficinas Educativas para Promoção do consumo Alimentar Saudável e Sustentável	Pessoa Participante	Pessoa	9.000
0002 - Educação Alimentar e Nutricional com Estratégias de Arte Mobilização	Pessoa capacitada	Pessoa	2.000
0003 - Eventos e Circuitos de Segurança Alimentar e Nutricional Sustentável	Evento realizado	Unidade	9
0004 - Formação de Profissionais da Manipulação de Alimentos da Rede Municipal e conveniada	Pessoa capacitada	Unidade	400
Ação : 2923 - Valorização da Gastronomia articulada à Produção Agroecológica e Orgânica			
Sub-Ação : 0001 - Realização de Cursos de Qualificação na Área de Gastronomia/Panificação	vaga ofertada	Pessoa	800
0002 - Adequação da Estrutura do Mercado da Lagoinha	Equipamento revitalizado	Percentual de execução	25
0003 - Realização de Eventos Gastronômico-Culturais	Evento realizado	Unidade	10
0004 - Instalação de Pontos de Comercialização	Ponto instalado	Unidade	11



Unidade Orçamentária : 1000 - SECRETARIA MUNICIPAL DE ASSISTÊNCIA SOCIAL, SEGURANÇA ALIMENTAR E CIDADANIA

	Produto	Unidade Medida	Metas
Programa : 0308 - BH Cidade Sustentável: Mobilizar, Educar e Cultivar Alimentação Saudável			
Ação : 2923 - Valorização da Gastronomia articulada à Produção Agroecológica e Orgânica			
Sub-Ação : 0005 - Realização de Oficinas, Rodas de Negócios e Workshop	Evento realizado	Unidade	50



Unidade Orçamentária : 1010 - FUNDO MUNICIPAL DE SEGURANÇA ALIMENTAR E NUTRICIONAL

	Produto	Unidade Medida	Metas
Programa : 0132 - Segurança Alimentar e Nutricional na Perspectiva do Direito e da Assistência Alimentar			
Ação : 2307 - Gestão dos Restaurantes e Refeitórios Populares			
Sub-Ação :	0001 - Fornecimento de Refeições Subsidiadas	Refeição Servida	Unidade 3.000.000
	0003 - Modernização de Restaurantes e refeitórios populares	Equipamento mantido	Unidade 3
	0005 - Pesquisa Mensal de Gêneros Alimentícios e Material de Higiene e Limpeza	Pesquisa realizada	Unidade 12



Unidade Orçamentária : 1011 - FUNDO MUNICIPAL DE ASSISTÊNCIA SOCIAL

	Produto	Unidade Medida	Metas
Programa : 0019 - Proteção Social Básica			
Ação : 2308 - Serviços de Proteção Social Básica			
Sub-Ação :	0001 - Implantação de Centros de Referência de Assistência Social - CRAS	Unidade implantanda	Unidade 2
	0002 - Serviço de Proteção e Atendimento Integral à Família - PAIF/CRAS	Família referenciada	Família 189.388
	0003 - Serviço de Convivência e Fortalecimento de Vínculos para crianças, adolescentes, jovens, adultos e idosos -SCFV/CRAS	Pessoa atendida	Pessoa 6.120
	0004 - Serviço de Convivência e Fortalecimento de Vínculos para Idosos - SCFV/CENTRO DE CONVIVÊNCIA	Pessoa atendida	Pessoa 200
	0005 - Implantação de Centro de Convivência	Unidade implantanda	Unidade 1
	0006 - Serviço de Proteção Social Básica no Domicílio para pessoas com Deficiência e Idosas - SPSPDI	Pessoa atendida	Pessoa 1.000
	0007 - Adequação de Centros de Referência de Assistência Social - CRAS	Unidade adequada	Unidade 3
Ação : 2401 - Ações Estratégicas de Proteção Social Básica			
Sub-Ação :	0001 - Convivência Comunitária para pessoas idosas / Regional	Pessoa atendida	Pessoa 2.030
	0002 - Atendimento e acompanhamento sociofamiliar / Regional	Família atendida	Família 2.044
Ação : 2405 - Benefícios, Transferência de Renda e Cadastro Único			
Sub-Ação :	0001 - Inserção e manutenção cadastral das famílias no Cadastro Único - CADÚNICO	Cadastro realizado/atualizado	Unidade 35.631
	0002 - Concessão de Benefícios Eventuais	Benefício concedido	Unidade 76.167
	0003 - Concessão de Bilhetes Sociais	Bilhete concedido	Unidade 230.562
Ação : 2647 - Programas e Projetos de Proteção Social Básica			
Sub-Ação :	0001 - Programa de Intermediação de Mão de Obra para Pessoa com Deficiência - PROMETI	Pessoa atendida	Pessoa 4.300
	0002 - Programa de Promoção ao Adolescente Trabalhador	Adolescente atendido	Pessoa 180
	0003 - Programa de Integração ao Mundo do Trabalho – ACESSUAS	Pessoa atendida	Pessoa 3.100
	0004 - Programa Municipal de Qualificação, Emprego e Renda	Vaga disponibilizada	Unidade 1.719
Programa : 0020 - Proteção Social Especial			
Ação : 2403 - Serviço de Proteção Social Especial de Alta Complexidade			
Sub-Ação :	0001 - Serviço de Acolhimento Institucional em Abrigo para Pessoa com Deficiência	Vaga disponibilizada	Unidade 65
	0002 - Implantação de unidade de Acolhimento Institucional em Residência Inclusiva para Pessoa com Deficiência	Unidade implantanda	Unidade 1
	0003 - Serviço de Acolhimento Institucional em Abrigo para Criança e Adolescente	Vaga disponibilizada	Unidade 762
	0004 - Implantação de unidade em Acolhimento Institucional em Abrigo para Criança e Adolescente	Unidade implantanda	Unidade 2
	0005 - Serviço de Acolhimento Institucional em Abrigo para Famílias	Vaga disponibilizada	Unidade 60
	0006 - Serviço de Acolhimento Institucional em Casa de Passagem para Adulto	Unidade adequada	Unidade 430



Unidade Orçamentária : 1011 - FUNDO MUNICIPAL DE ASSISTÊNCIA SOCIAL

	Produto	Unidade Medida	Metas
Programa : 0020 - Proteção Social Especial			
Ação : 2403 - Serviço de Proteção Social Especial de Alta Complexidade			
Sub-Ação :	0007 - Serviço de Acolhimento Institucional em Abrigo para Adultos	Vaga disponibilizada	Unidade 377
	0008 - Adequação de unidade de Acolhimento Institucional em Casa de Passagem para Adulto	Unidade adequada	Unidade 1
	0009 - Serviço de Acolhimento em Família Acolhedora	Vaga disponibilizada	Unidade 30
	0010 - Adequação de unidade de Acolhimento Institucional em Abrigo para Famílias	Unidade adequada	Unidade 1
	0011 - Serviço de Acolhimento Institucional em Condomínios Sociais para Famílias	Vaga disponibilizada	Unidade 132
	0012 - Serviço de Acolhimento Institucional em Residência Inclusiva para Pessoa com Deficiência	Vaga disponibilizada	Unidade 75
	0014 - Serviço de Acolhimento em República para Jovens	Vaga disponibilizada	Unidade 12
	0016 - Serviço de Acolhimento Institucional em Abrigo para Idosos - ILPI	Vaga disponibilizada	Unidade 998
	0017 - Serviço de Acolhimento Institucional em Abrigo para Pessoa em Situação de Rua em caso de Pós Alta Hospitalar	Vaga disponibilizada	Unidade 40
	0018 - Implantação de unidade de Acolhimento Institucional para Pessoa em Situação de Rua em caso de Pós Alta Hospitalar	Unidade implantanda	Unidade 1
	0019 - Serviço de Acolhimento em República para Idosos	Vaga disponibilizada	Unidade 27
	0020 - Implantação de unidade em República para Idosos	Unidade implantanda	Unidade 2
	0021 - Implantação de Unidade de Acolhimento Institucional em Abrigo para Famílias	Unidade implantanda	Unidade 1
	0022 - Implantação de Unidade de Acolhimento Institucional em Abrigo para Adultos	Unidade implantanda	Unidade 3
Ação : 2409 - Ações Estratégicas de Proteção Social Especial			
Sub-Ação :	0001 - Acompanhamento sociofamiliar dos beneficiários do Bolsa Moradia	Família acompanhada	Família 500
	0002 - Núcleo de Atendimento às Medidas de Proteção em Acolhimento - NAMPA/ Central de Vagas	Demanda para acolhimento	Unidade 3.000
	0003 - Núcleo de Atendimento às Medidas Socioeducativas e Protetivas - NAMSEP	Adolescente atendido	Pessoa 3.400
	0004 - Concessão de Bolsa Auxílio às Famílias Extensas/ Ampliadas do Programa Família Extensa Guardiã	Família beneficiada	Família 40
	0005 - Concessão de Bolsa Auxílio às Famílias Acolhedoras	Família beneficiada	Família 40
	0006 - Acompanhamento da identificação, atendimento e monitoramento das situações de trabalho infantil	Família atendida	Família 1.300
Ação : 2878 - Serviço de Proteção Social Especial de Média Complexidade			
Sub-Ação :	0001 - Serviço de Proteção e Atendimento Especializado às Famílias e Indivíduos - PAEFI/CREAS	Família acompanhada	Família 3.640
	0002 - Adequação de Centros de Referência Especializados da Assistência Social - CREAS	Unidade adequada	Unidade 9
	0003 - Serviço de Proteção aos Adolescentes em Cumprimento de Medidas Socioeducativas - LA-PSC/CREAS	Pessoa atendida	Pessoa 2.070
	0004 - Serviço de Proteção Social Especial para Pessoas com Deficiência, Idosas e suas Famílias/CENTRO DIA	Família acompanhada	Família 150
	0006 - Serviço Especializado em Abordagem Social/CENTRO POP ou CREAS	Pessoa atendida	Pessoa 1.550



Unidade Orçamentária : 1011 - FUNDO MUNICIPAL DE ASSISTÊNCIA SOCIAL

	Produto	Unidade Medida	Metas
Programa : 0020 - Proteção Social Especial			
Ação : 2878 - Serviço de Proteção Social Especial de Média Complexidade			
Sub-Ação : 0007 - Serviço de Proteção Social Especial para Pessoas com Deficiência, Idosas e suas Famílias/CREAS	Família acompanhada	Família	450
0008 - Serviço Especializado para crianças e adolescentes em situação de rua/CENTRO POP	Pessoa atendida	Pessoa	80
0009 - Adequação de Centros de Referência Especializados para pessoas em situação de rua - CENTRO POP	Unidade adequada	Unidade	2
0010 - Implantação de Centros de Referência Especializados para pessoas em situação de rua - CENTRO POP	Unidade implantanda	Unidade	1
0011 - Serviço Especializado para Pessoas em Situação de Rua / CENTRO POP.	Pessoa atendida	Pessoa	1.380
Programa : 0113 - Aprimoramento da Gestão do SUAS			
Ação : 2334 - Participação Popular			
Sub-Ação : 0006 - Fortalecimento da participação popular nos CORAS, CLAS e Serviços	Participantes	Pessoa	1.800
Ação : 2348 - Comunicação e Mobilização Social			
Sub-Ação : 0001 - Produção e publicação de material	Publicação realizada	Unidade	3
0002 - Produção de Eventos	Evento realizado	Unidade	13
0003 - Produção de campanhas.	Campanha realizada	Unidade	4
0004 - Desenvolvimento de website institucional de gestão do SUAS	Website desenvolvido	Unidade	1
Ação : 2350 - Vigilância Socioassistencial			
Sub-Ação : 0001 - Elaboração de estudos territoriais e geoprocessamento	Mapa elaborado	Unidade	430
0002 - Elaboração de diagnósticos socioterritoriais	Relatório elaborado	Unidade	45
0003 - Avaliação de serviços, programas e benefícios	Avaliação realizada	Unidade	3
0004 - Realização do Censo SUAS	Questionário preenchido	Unidade	230
0005 - Elaboração, acompanhamento e atualização dos relatórios socioassistencial	Relatório realizado	Unidade	250
0006 - Implantação do Sistema de Informação e Gestão das Políticas Sociais - SIGPS - nos locais de execução do SUAS	Sistema implantado	Unidade	6
0007 - Treinamento dos trabalhadores no Sistema de Informação e Gestão das Políticas Sociais - SIGPS	Turma Formada	Unidade	250
Ação : 2916 - Gestão do Trabalho e Educação Permanente do SUAS			
Sub-Ação : 0001 - Capacitação de trabalhadores e gestores do SUAS	Pessoa capacitada	Unidade	2.434
0002 - Formação de trabalhadores e gestores do SUAS	Pessoa capacitada	Unidade	20
0003 - Capacitação de conselheiros	Pessoa capacitada	Pessoa	80



Unidade Orçamentária : 1013 - FUNDO MUNICIPAL DOS DIREITOS DA CRIANÇA E DO ADOLESCENTE

	Produto	Unidade Medida	Metas
Programa : 0163 - Promoção e Proteção às Crianças e Adolescentes e suas Famílias			
Ação : 2859 - Ações para a Promoção e Proteção dos Direitos da Criança, Adolescentes e suas Famílias			
Sub-Ação : 0002 - Apoio Socioeducativo em Meio Aberto	Criança e Adolescente contemplado	Pessoa	11.000
0003 - Acolhimento Familiar	Criança e Adolescente contemplado	Pessoa	15
0004 - Acolhimento Institucional	Criança e Adolescente contemplado	Pessoa	80
0005 - Apoio às Medidas Socioeducativas	Adolescente contemplado	Pessoa	500
0006 - Orientação e Apoio SocioFamiliar	Família atendida	Família	350
Ação : 2860 - Ações para o Fortalecimento da Política Municipal de Atendimento à Criança e do Adolescente			
Sub-Ação : 0001 - Ações de apoio e assessoramento à rede de atendimento e defesa dos direitos da Criança e do Adolescente	Ação realizada	Unidade	3
0002 - Capacitação e Formação de Atores de Atendimento e Defesa do Sistema de Garantia de Direitos	Pessoa capacitada	Pessoa	1.450
0003 - Produção de materiais informativos e publicações diversas	Material publicado	Unidade	91.700
0004 - Realização de Campanhas e ações em prol da garantia de direitos das Crianças e Adolescentes	Ação realizada	Unidade	9
0005 - Apoio às ações para fomentar o protagonismo de Crianças e Adolescentes	Ação realizada	Unidade	4



Unidade Orçamentária : 1014 - FUNDO MUNICIPAL DE ALIMENTAÇÃO ESCOLAR

	Produto	Unidade Medida	Metas
Programa : 0132 - Segurança Alimentar e Nutricional na Perspectiva do Direito e da Assistência Alimentar			
Ação : 2761 - Gestão da Alimentação Escolar			
Sub-Ação :			
0001 - Alimentação para o Atendimento aos alunos do Ensino Fundamental	Refeição Servida	Unidade	20.820.200
0002 - Alimentação para o Atendimento aos alunos das Unidades Municipais de Educação Infantil - UMEIS	Refeição Servida	Unidade	21.712.200
0003 - Alimentação para atendimento aos alunos das Escolas Integradas	Refeição Servida	Unidade	20.996.400
0004 - Alimentação para atendimento aos alunos do Ensino de Jovens e Adultos - EJA	Refeição Servida	Unidade	2.791.800
0005 - Atendimento das Demandas de Dietas Especiais	Demanda atendida	Percentual	100
0006 - Alimentação para atendimento aos alunos das Creches Conveniadas	Refeição Servida	Unidade	20.614.000
0008 - Alimentação para alunos das Unidades Conveniadas de Atendimento Educacional Integrado	Refeição Servida	Unidade	1.846.800
0009 - Controle de Qualidade e Monitoramento dos Generos Alimentícios	Análise efetuada	Unidade	300
0010 - Aquisição de Produtos da Agricultura Familiar - PNAE	Alimento Adquirido	Quilo	500.000



Unidade Orçamentária : 1018 - FUNDO MUNICIPAL DO IDOSO

	Produto	Unidade Medida	Metas
Programa : 0235 - Programa de Atendimento ao Idoso			
Ação : 2334 - Participação Popular			
Sub-Ação : 0003 - Realização de Conferências	Evento realizado	Unidade	1
Ação : 2697 - Promoção e Garantia de Direitos da Pessoa Idosa			
Sub-Ação : 0001 - Participação da Pessoa Idosa em Atividades em Prol do Envelhecimento Ativo, Digno e Saudável no CRPI	Pessoa Participante	Pessoa	712
0002 - Apoio a Projetos de Promoção, Proteção e Atenção à Pessoa Idosa	Projeto apoiado	Unidade	16
0003 - Ações de Fortalecimento dos Grupos de Convivência e da Rede de Defesa de Direitos da Pessoa Idosa	Grupo acompanhado	Unidade	72
0004 - Realização de Ações de Promoção e Garantia de Direitos da Pessoa Idosa	Ação realizada	Unidade	6



Unidade Orçamentária : 1022 - FUNDO MUNICIPAL DO AUXÍLIO DE TRANSPORTE ESCOLAR

	Produto	Unidade Medida	Metas
Programa : 0123 - Gestão da Política de Assistência Social, Segurança Alimentar e Cidadania			
Ação : 2856 - Execução do Programa Meio Passe Estudantil			
Sub-Ação : 0001 - Concessão do Benefício para Estudantes Municipais do Ensino Médio e EJA	Aluno beneficiado	Pessoa	10.000



Unidade Orçamentária : 2000 - SECRETARIA MUNICIPAL DE GOVERNO

	Produto	Unidade Medida	Metas
Programa : 0227 - Orçamento Participativo e Participação Popular			
Ação : 2334 - Participação Popular			
Sub-Ação : 0005 - Capacitação de Conselheiros	Pessoa capacitada	Pessoa	300



Unidade Orçamentária : 2100 - SECRETARIA MUNICIPAL DE SEGURANÇA E PREVENÇÃO

	Produto	Unidade Medida	Metas
Programa : 0109 - Operacionalização dos serviços de segurança			
Ação : 2791 - Capacitação em Estágio de Qualificação Profissional na GMBH			
Sub-Ação : 0001 - Realização do Estágio de Qualificação Profissional na GMBH	Servidor capacitado	Pessoa	2.072
Ação : 2803 - Operacionalização da Guarda Municipal de Belo Horizonte			
Sub-Ação : 0001 - Operacionalização da Guarda Municipal de Belo Horizonte	Equipamento público atendido	Unidade	120.000
0002 - Controle, Fiscalização e Orientação no Trânsito	Via atendida	Unidade	130
0005 - Operações Especiais da Guarda Municipal de Belo Horizonte - GMBH	Ordem de serviço executada	Unidade	700
0006 - Equipamentos de Proteção Individual	Guarda equipado	Pessoa	2.072
0007 - Escotismo na Guarda Municipal de Belo Horizonte - GMBH	Criança/adolescente atendido	Pessoa	460
0008 - Prevenção a Violência nas Escolas Municipais de Belo Horizonte	Atividade realizada	Unidade	100
0009 - Promoção de Eventos Culturais de Interação com os Cidadãos	Evento realizado	Unidade	130
Programa : 0242 - Prevenção Social à Criminalidade			
Ação : 2881 - Ações de Prevenção Social à Criminalidade			
Sub-Ação : 0001 - Prevenção à Violência nas Escolas	Território atendido	Unidade	9
0002 - Prevenção à Criminalidade Juvenil	Programa implantado	Unidade	9
0003 - Mediação de Conflitos e Práticas Restaurativas	Núcleo implantado	Unidade	9
Programa : 0302 - Belo Horizonte Cidade Inteligente			
Ação : 1334 - Videomonitoramento			
Sub-Ação : 0001 - Instalação de Circuito Interno de Televisão - CFTV em Equipamentos Municipais	Equipamento público atendido	Unidade	120
0002 - Implantação de Videomonitoramento na Cidade	Ponto com videomonitoramento	Unidade	185
0003 - Manutenção de Pontos de Videomonitoramento	Equipamento mantido	Unidade	336
Ação : 2897 - Gestão Integrada do COP-BH			
Sub-Ação : 0002 - Implantação de Soluções Tecnológicas	Solução implantada	Unidade	4
0003 - Desenvolvimento e Implementação de Protocolos de Atuação Integrada	Simulado realizado	Unidade	4
0004 - Implementação da Metodologia de Gestão Integrada Baseada em Metodologia de Solução de Problemas	Território monitorado	Unidade	18



Unidade Orçamentária : 2200 - SECRETARIA MUNICIPAL DE EDUCAÇÃO

	Produto	Unidade Medida	Metas
Programa : 0140 - Gestão e Operacionalização da Política Educacional			
Ação : 2041 - Formação para Profissionais da Educação			
Sub-Ação : 0001 - Formação de Gestores das Escolas Municipais	Profissional capacitado	Pessoa	16
0004 - Formação de profissionais de apoio administrativo	Profissional capacitado	Pessoa	122
0006 - Realização de Eventos	Evento realizado	Unidade	1
Ação : 2317 - Gestão Administrativa e Pedagógica			
Sub-Ação : 0003 - Tecnologias Aplicadas à Educação	Escola contemplada	Unidade	318
0005 - Realização de Eventos	Evento realizado	Unidade	1
Ação : 2918 - Gestão das Bibliotecas Escolares			
Sub-Ação : 0001 - Criação da Biblioteca Referência dos Professores da Rede Municipal de Educação	Biblioteca implantada	Unidade	1
0002 - Projeto Leituras e Conexão	Escola contemplada	Unidade	1
Programa : 0167 - Gestão da Política de Educação Inclusiva e Diversidade			
Ação : 2041 - Formação para Profissionais da Educação			
Sub-Ação : 0002 - Formação de Professores	Profissional capacitado	Pessoa	230
0003 - Qualificação de Professores em História Indígena e Afro-brasileira	Profissional capacitado	Pessoa	6
0006 - Realização de Eventos	Evento realizado	Unidade	21
Ação : 2046 - Gestão Descentralizada da Educação			
Sub-Ação : 0001 - Subvenção Regular	Escola contemplada	Unidade	190
0002 - PAP - Projeto de Ação Pedagógica	Escola contemplada	Unidade	190
0003 - Adequação dos Espaços Escolares	Escola contemplada	Unidade	190
0004 - Contratação de Apoio Administrativo	Escola contemplada	Unidade	190
0005 - Subvenção Regular para Complementação da Merenda	Escola contemplada	Unidade	190
Ação : 2386 - Programa Municipal de Igualdade Racial			
Sub-Ação : 0003 - Promoção de Atividades de Combate à Discriminação no Cotidiano Escolar	Atividade realizada	Unidade	5
0004 - Aquisição de Kits de Literatura Afro-Brasileira	Escola contemplada	Unidade	305
0005 - Mostra de Literatura Afro	Evento realizado	Unidade	1
Ação : 2701 - Apoio a inclusão de alunos com deficiência no cotidiano escolar			
Sub-Ação : 0001 - Promoção da Escolarização com Práticas Pedagógicas Inclusivas e Acessibilidade	Aluno atendido	Pessoa	5.099
0002 - Transporte Escolar Acessível	Aluno atendido	Pessoa	510
0003 - Atendimento Educacional Especializado na Rede Privada	Aluno atendido	Pessoa	60



Unidade Orçamentária : 2200 - SECRETARIA MUNICIPAL DE EDUCAÇÃO

	Produto	Unidade Medida	Metas
Programa : 0167 - Gestão da Política de Educação Inclusiva e Diversidade			
Ação : 2701 - Apoio a inclusão de alunos com deficiência no cotidiano escolar			
Sub-Ação : 0004 - Fornecimento de Kits Escolares	Material distribuído	Unidade	5.099
0005 - Parcerias com Instituições da Sociedade Civil	Aluno atendido	Pessoa	5.099
Programa : 0168 - Gestão da Política do Ensino Fundamental			
Ação : 2041 - Formação para Profissionais da Educação			
Sub-Ação : 0002 - Formação de Professores	Profissional capacitado	Pessoa	3.418
Ação : 2046 - Gestão Descentralizada da Educação			
Sub-Ação : 0001 - Subvenção Regular	Escola contemplada	Unidade	310
0002 - PAP - Projeto de Ação Pedagógica	Escola contemplada	Unidade	309
0003 - Adequação dos Espaços Escolares	Escola contemplada	Unidade	191
0004 - Contratação de Apoio Administrativo	Escola contemplada	Unidade	192
0005 - Subvenção Regular para Complementação da Merenda	Escola contemplada	Unidade	191
0006 - Orçamento Participativo da Criança e Adolescente - OPCA	Escola contemplada	Unidade	27
Ação : 2080 - Administração do Ensino Fundamental			
Sub-Ação : 0001 - Administração do Ensino Fundamental	Aluno matriculado	Pessoa	115.306
0002 - Administração da Educação de Jovens e Adultos	Aluno matriculado	Pessoa	14.948
0003 - Fornecimento de Kits Escolares	Aluno matriculado	Pessoa	130.254
0004 - Gestão da Convivência e do Clima escolar - Câmaras de Mediação de conflitos	Câmara implantada	Unidade	173
0005 - Transporte Escolar	Aluno beneficiado	Pessoa	5.704
0006 - Parcerias com Instituições da Sociedade Civil	Aluno beneficiado	Pessoa	117.236
0007 - Projeto de Saúde na Escola	Aluno beneficiado	Pessoa	98.000
Ação : 2702 - Gestão do Programa Escola Integrada			
Sub-Ação : 0001 - Atendimento do Projeto Escola Integrada	vaga ofertada	Unidade	55.375
0002 - Fórum de Educação Integrada	Evento realizado	Unidade	1
0003 - Parcerias com Organizações da Sociedade Civil	Aluno beneficiado	Pessoa	6.048
0004 - Projeto Escola Aberta	Participações	Pessoa	995.000
0005 - Projeto Escola Aberta - Bibliotecas Abertas nos Finais de Semana	Biblioteca aberta	Unidade	33
0006 - Projeto Escola nas Férias	Participações	Pessoa	90.000
0007 - Projeto BH para Crianças	Participações	Pessoa	360.000
0008 - Disponibilização de Vagas em Escolas de Música	Vaga disponibilizada	Unidade	1.840
0009 - Realização de Eventos Pedagógicos	Evento realizado	Unidade	13



Unidade Orçamentária : 2200 - SECRETARIA MUNICIPAL DE EDUCAÇÃO

	Produto	Unidade Medida	Metas
Programa : 0168 - Gestão da Política do Ensino Fundamental			
Ação : 2706 - Melhoria da Aprendizagem e Avaliação de Desempenho Escolar			
Sub-Ação : 0001 - Implementação de projetos de estímulos à aprendizagem	Escola contemplada	Unidade	173
0002 - Promoção do Protagonismo Juvenil para Estudantes do Ensino Fundamental	Evento realizado	Unidade	4
0003 - Realização de Eventos Curriculares	Evento realizado	Unidade	3
0004 - Avaliação da Gestão Escolar	Avaliação realizada	Unidade	323
Programa : 0169 - Gestão da Política de Educação Infantil			
Ação : 2041 - Formação para Profissionais da Educação			
Sub-Ação : 0002 - Formação de Professores	Profissional capacitado	Pessoa	140
Ação : 2046 - Gestão Descentralizada da Educação			
Sub-Ação : 0001 - Subvenção Regular	Escola contemplada	Unidade	132
0002 - PAP - Projeto de Ação Pedagógica	Escola contemplada	Unidade	132
0003 - Adequação dos Espaços Escolares	Escola contemplada	Unidade	132
0004 - Contratação de Apoio Administrativo	Escola contemplada	Unidade	132
0005 - Subvenção Regular para Complementação da Merenda	Escola contemplada	Unidade	132
Ação : 2542 - Administração da Educação Infantil			
Sub-Ação : 0001 - Administração da Educação Infantil	Aluno atendido	Pessoa	49.219
0003 - Parcerias com Instituições de Educação Infantil	Aluno atendido	Pessoa	27.566
0004 - Fornecimento de Kits Escolares	Aluno matriculado	Pessoa	76.785
0005 - Realização de Eventos Curriculares	Evento realizado	Unidade	1



Unidade Orçamentária : 2301 - HOSPITAL METROPOLITANO ODILON BEHRENS

	Produto	Unidade Medida	Metas
Programa : 0030 - Atendimento Ambulatorial, Emergencial e Hospitalar			
Ação : 2616 - Gestão da Assistência Hospitalar e Ambulatorial			
Sub-Ação :	0001 - Assistência Hospitalar e Ambulatorial	Atendimento realizado	Unidade 111.440
	0002 - Novas Instalações da Maternidade HOB	Maternidade implantada	Percentual de execução 20
Ação : 2875 - Gestão da Atenção à Urgência			
Sub-Ação :	0001 - Pronto Socorro do HOB	Pessoa atendida	Pessoa 88.948
	0002 - Unidade Nossa Senhora Aparecida	Internação realizada	Unidade 1.568
	0003 - Hospital Dia	Cirurgia/Procedimento realizado	Unidade 8.866
	0004 - UPA HOB	Paciente atendido	Pessoa 145.856



Unidade Orçamentária : 2302 - FUNDO MUNICIPAL DE SAÚDE

	Produto	Unidade Medida	Metas
Programa : 0028 - Vigilância em Saúde			
Ação : 2829 - Vigilância em Saúde			
Sub-Ação : 0001 - Ações de Vigilância, Prevenção e Controle de Doenças e Agravos - zoonoses	Vistoria realizada	Unidade	87.750
0002 - Ações de Vigilância Sanitária	Vistoria realizada	Unidade	40.000
0003 - Ações de Vigilância Epidemiológica	Investigação realizada	Percentual	80
0005 - Ações de Combate ao Aedes Aegypti	Vistoria realizada	Unidade	3.937.918
0006 - Ações de Atenção DST e AIDS	Atendimento realizado	Unidade	52.500
0007 - Implantação de novas metodologias para aumentar a eficiência do controle da dengue, zika e chikungunya em belo horizonte	Ação realizada	Unidade	1
Programa : 0114 - Rede de Cuidados Especializados Complementares à Saúde			
Ação : 2891 - Rede Própria de Cuidados Especializados Complementares à Saúde - Ambulatorial			
Sub-Ação : 0001 - Atendimento da População na Rede Complementar Própria do SUS-BH	Consulta especializada realizada	Unidade	410.000
0002 - Procedimentos Ambulatoriais Processados na Rede Complementar Própria do SUS-BH	Procedimento realizado	Unidade	500.000
0003 - Manutenção dos Centros de Reabilitação (CREAB)	Equipamento existente	Unidade	4
0006 - atendimentos em Saúde Mental	Atendimento realizado	Unidade	286.000
0007 - Ações de Saúde do Trabalhador	Vistoria realizada	Unidade	820
0008 - Implantação de novos CERSAMs - AD para Adultos	Equipamento implantado	Unidade	1
Ação : 2892 - Rede Contratada de Cuidados Especializados Complementares à Saúde - Ambulatorial			
Sub-Ação : 0001 - Atendimento da População na Rede Complementar Contratada do SUS-BH	Consulta especializada realizada	Unidade	1.250.000
0002 - Procedimentos Ambulatoriais Processados na Rede Complementar Contratada do SUS-BH	Procedimento realizado	Unidade	10.000.000
0003 - Cirurgias Eletivas Ambulatoriais	Cirurgia realizada	Unidade	80.000
Ação : 2893 - Rede de Urgência			
Sub-Ação : 0001 - Atendimento da População na Rede de Urgência do SUS-BH	Atendimento realizado	Unidade	800.000
0002 - Transporte em saúde	Pessoa beneficiada	Pessoa	70.000
0003 - Atualização do parque tecnológico da radiologia das UPAs	Exame de imagem realizado	Unidade	324.000
0004 - Transporte de Urgência / SAMU	Pessoa beneficiada	Pessoa	111.000
Programa : 0117 - Gestão do SUS-BH			
Ação : 2662 - Gestão do SUS-BH			
Sub-Ação : 0002 - Implantação do Sistema de Gestão Integrada nas UPAs	Projeto executado	Percentual de execução	50
0003 - Implantação do Sistema de Gestão Integrada no HOB	Projeto executado	Percentual de execução	50



Unidade Orçamentária : 2302 - FUNDO MUNICIPAL DE SAÚDE

	Produto	Unidade Medida	Metas
Programa : 0157 - Atenção Primária à Saúde (APS)			
Ação : 2690 - Saúde da Família			
Sub-Ação : 0001 - Atendimento da População na Atenção Primária à Saúde do SUS-BH	Consulta realizada	Unidade	3.263.817
0002 - Equipes de Saúde Bucal	Equipe existente	Unidade	306
0003 - Academias da Cidade	Academias da Cidade em funcionamento	Unidade	80
0004 - Expansão do Programa Controle do Tabagismo	Usuário atendido	Pessoa	2.500
0007 - Equipes de Saúde da Família	Equipe existente	Unidade	593
Programa : 0203 - Melhoria do Atendimento Hospitalar e Especializado			
Ação : 2894 - Rede Hospitalar			
Sub-Ação : 0001 - Atendimento da População na Rede Hospitalar do SUS-BH	Internação realizada	Unidade	237.000
0002 - Cirurgias Eletivas Hospitalares	Cirurgia realizada	Unidade	35.087
0004 - Ampliação de Leitos SUS	Leito ampliado	Unidade	154
0005 - Ampliação do Serviço de Atenção Domiciliar (SAD)	Equipe existente	Unidade	12
Programa : 0204 - Gestão e Regionalização da Saúde			
Ação : 1216 - Construção, Ampliação e Reforma de Unidades de Saúde			
Sub-Ação : 0001 - Construção, Ampliação e Reforma de Unidades de Saúde	Obra executada	Unidade	5
Ação : 2334 - Participação Popular			
Sub-Ação : 0005 - Capacitação de Conselheiros	Pessoa capacitada	Pessoa	500
Ação : 2895 - Suporte Logístico			
Sub-Ação : 0001 - Assistência Farmacêutica	Abastecimento realizado	Percentual	90



Unidade Orçamentária : 2400 - CONTROLADORIA-GERAL DO MUNICÍPIO

	Produto	Unidade Medida	Metas
Programa : 0012 - Gestão do Sistema de Controle Interno			
Ação : 2366 - Coordenação dos Serviços de Controladoria do Município			
Sub-Ação : 0002 - Monitoramento de Convênios e Instrumentos Congêneres	Relatório emitido	Unidade	12
0003 - Envio Tempestivo de Informações por meio do SICOM - TCE-MG	Informações encaminhadas	Percentual	100
0004 - Programa Controladoria Itinerante	Ação realizada	Unidade	4
0005 - Redução do Passivo de Processos Instaurados até 2013	Processo finalizado	Percentual	70
Ação : 2367 - Serviços de Ouvidoria do Município			
Sub-Ação : 0002 - Encerramento de Demanda dentro do Prazo	Atendimento no prazo	Percentual	70
0003 - Ouvidoria Itinerante	Ação realizada	Unidade	18
0004 - Produção de Informações Estratégicas Demandadas	Atendimentos no mês	Percentual	80
Ação : 2523 - Serviços de Auditoria do Município			
Sub-Ação : 0002 - Auditoria de Subprocessos Realizadas	Relatório Classificado como Auditoria de Subprocesso	Unidade	10
0003 - Atendimento de Auditorias Originadas de Demanda Externa	Relatório classificado como oriundo de demanda	Percentual	91
0004 - Visitas Técnicas Realizadas	Relatório expedido	Percentual	50
0005 - Redução do Passivo Relativo a Produtos de Auditoria	Relatório classificado como passivo	Percentual	70
Ação : 2548 - Serviços de Controles Disciplinares			
Sub-Ação : 0002 - Corregedoria Itinerante - Realização de Palestras	Encontro realizado	Unidade	12
0003 - Atendimento das demandas oriundas da Ouvidoria e do Gabinete do Prefeito	Atendimento realizado	Percentual	92
0004 - Redução dos Processos em Tramitação da CGM	Processo finalizado	Percentual	85
Ação : 2874 - Serviço de Prevenção da Corrupção e Informações Estratégicas			
Sub-Ação : 0002 - Programa Prevenção da Corrupção Itinerante	Atividade realizada	Unidade	4
0003 - Publicação de dados no Portal da Transparência e Acesso à Informação	Atividade realizada	Unidade	12
0004 - Acompanhamento da Evolução Patrimonial de Agentes Públicos	Relatório anual emitido	Unidade	1



Unidade Orçamentária : 2500 - SECRETARIA MUNICIPAL DE MEIO AMBIENTE

	Produto	Unidade Medida	Metas
Programa : 0306 - Bem Estar Animal			
Ação : 2877 - Gestão Intersetorial da Política Municipal de Proteção Animal			
Sub-Ação : 0003 - Fóruns ambientais sobre a causa animal	Forum realizado	Unidade	1
0004 - Planos de manejo para controle populacional de animais	Plano executado	Percentual de execução	25
Programa : 0307 - Sustentabilidade e Educação Ambiental			
Ação : 2514 - Monitoramento e Controle Ambiental			
Sub-Ação : 0001 - Ferramentas de monitoramento ambiental	Estação de monitoramento	Percentual de execução	20
Ação : 2564 - Operacionalização das Políticas Ambientais			
Sub-Ação : 0001 - Implementação de Usina Fotovoltaica Geradora de Energia em Áreas e Prédios Públicos	Projeto implantado	Percentual de execução	25
0002 - Elaboração do Plano Municipal de Adaptação e Resiliência de BH	Plano elaborado	Percentual de execução	100
0003 - Revisão do Plano Municipal de Redução de Emissões de Gases de Efeito Estufa - PREGEE	Plano revisado	Percentual de execução	100
0004 - Realização de Eventos Técnicos	Evento realizado	Unidade	1
0005 - Promoção do Concurso Cidade Jardim	Evento realizado	Unidade	1
0006 - Certificação em Sustentabilidade Ambiental de Empreendimentos (Selo BH Sustentável)	Empreendimento certificado	Unidade	80
Ação : 2912 - Preservação Ambiental e Desenvolvimento Sustentável			
Sub-Ação : 0001 - Diagnóstico Ambiental	Diagnóstico realizado	Percentual de execução	100
0002 - Gestão do Arbóreo Municipal	Sistema implantado	Percentual de execução	30
0003 - Eventos Internacionais de Meio Ambiente	Evento realizado	Unidade	1
0004 - Recuperação de Áreas Localizadas em Encostas - Projeto Montes Verdes	Projeto implantado	Percentual de execução	25
Ação : 2913 - Programas de Capacitação e Conscientização Ambiental			
Sub-Ação : 0001 - Capacitação de Pessoas - Oficina Verde	Pessoa capacitada	Unidade	1.350
0002 - Publicação de Edições de Revista Eletrônica	Edição publicada	Unidade	4
0003 - Revitalização dos Centros Regionais de Educação Ambiental	Centro regional revitalizado	Unidade	3



Unidade Orçamentária : 2503 - FUNDO MUNICIPAL DE DEFESA AMBIENTAL

	Produto	Unidade Medida	Metas
Programa : 0069 - Gestão da Política Ambiental			
Ação : 2073 - Projetos de Melhoria da Qualidade Ambiental			
Sub-Ação : 0002 - Publicação de Edital de Chamamento Público para Apresentação de Projetos	Edital publicado	Unidade	1



Unidade Orçamentária : 2505 - FUNDAÇÃO DE PARQUES MUNICIPAIS E ZOOBOTÂNICA

	Produto	Unidade Medida	Metas
Programa : 0073 - Preservação e Conservação da Fauna e Flora em Parques, Jardim Zoológico e Jardim Botânico			
Ação : 2580 - Conservação e Manejo do Acervo Faunístico			
Sub-Ação : 0001 - Manutenção e Reprodução do Acervo Faunístico	Espécie mantida	Unidade	230
0002 - Gerenciamento do Aquário do Rio São Francisco	Espécie mantida	Unidade	60
0003 - Projetos de Conservação	Projeto desenvolvido	Unidade	8
0004 - Projetos de Pesquisa	Projeto desenvolvido	Unidade	8
0006 - Cooperação Institucional	Contrato	Unidade	3
0007 - Documentação Acervo Registro de Dados Sobre a Fauna Silvestre em Cativeiro	Sistema mantido	Unidade	1
Ação : 2581 - Preservação e Conservação do Acervo Florístico			
Sub-Ação : 0001 - Incremento e Manutenção do Acervo Florístico	Espécie mantida	Unidade	17.850
0002 - Produção Vegetal	Mudas produzidas	Unidade	92.610
0003 - Manutenção de Jardins Temáticos, Recintos e Gramados	Área conservada	Metro quadrado	160.000
0004 - Projetos de Conservação e Pesquisa de Espécies da Flora	Projeto realizado	Unidade	3
0005 - Cooperação Institucional	Contrato efetivado	Unidade	1
Ação : 2812 - Gestão Operacional dos Parques Municipais			
Sub-Ação : 0001 - Manutenção e recuperação em parques e CEVAE's	Unidade recuperada/mantida	Unidade	80
0002 - Elaboração de projetos de apoio à manutenção e adequação das unidades da FPMZB	Projeto elaborado	Unidade	1
0003 - Elaboração do plano de uso público e plano de manejo	Plano elaborado	Percentual de execução	50
0005 - Projetos complementares e implantação de sinalização em parques	Percentual de implantação de projeto de sinalização	Percentual de execução	50
0006 - Informatização das unidades administradas pela FPMZB	Unidade informatizada	Unidade	2
Ação : 2817 - Educação Ambiental e Promoção de Eventos			
Sub-Ação : 0001 - Realização de atividades de educação ambiental e eventos	Evento realizado	Unidade	2
0002 - Desenvolvimento de material educativo e de comunicação	Material produzido	Unidade	60.012
0003 - Desenvolvimento de projetos, atividades educativas continuadas, atendimentos especiais	Público atendido	Pessoa	120.000
0004 - Eventos, Campanhas Educativas, Culturais e de Lazer	Público atendido	Pessoa	60.000
0005 - Capacitação em Educação Ambiental para o Público Interno e Externo	Evento realizado	Unidade	8
Programa : 0165 - Planejamento, Monitoramento e Gerenciamento de Necrópoles			
Ação : 2816 - Administração de Necrópoles			
Sub-Ação : 0001 - Manutenção de Necrópoles	Unidade mantida	Unidade	5
0002 - Informatização de Necrópoles	Necrópole informatizada	Unidade	1



Unidade Orçamentária : 2505 - FUNDAÇÃO DE PARQUES MUNICIPAIS E ZOOBOTÂNICA

	Produto	Unidade Medida	Metas
Programa : 0165 - Planejamento, Monitoramento e Gerenciamento de Necrópoles			
Ação : 2816 - Administração de Necrópoles			
Sub-Ação : 0003 - Definição de novo modelo de gestão e parceria dos parques, zoológico, jardim botânico e cemitérios	Novo modelo de gestão definido	Unidade	1



Unidade Orçamentária : 2700 - SECRETARIA MUNICIPAL DE OBRAS E INFRAESTRUTURA

	Produto	Unidade Medida	Metas
Programa : 0019 - Proteção Social Básica			
Ação : 1220 - Construção, Ampliação e Reforma de Unidades de Assistência Social			
Sub-Ação : 0001 - Construção, Ampliação e Reforma de Unidades de Assistência Social	Obra executada	Unidade	3
Programa : 0044 - Qualificação dos Próprios Municipais			
Ação : 1219 - Aquisição, Construção e Readaptação de Imóveis			
Sub-Ação : 0002 - Aquisição, Construção e Readaptação de Imóveis	Obra executada	Unidade	2
Programa : 0062 - Gestão do Sistema Viário Municipal			
Ação : 1230 - Implantação e Reconstrução de Vias Públicas			
Sub-Ação : 0001 - Serviço de Implantação, Pavimentação, Requalificação e Manutenção de Vias Públicas	Obra executada	Unidade	18
Ação : 1270 - Expansão do Metrô			
Sub-Ação : 0001 - Expansão do Metrô - Obra	Obra realizada	Percentual de execução	25
Ação : 1330 - Obras Estruturantes do Sistema Viário			
Sub-Ação : 0006 - Obras do Complexo da Lagoinha	Obra executada	Percentual de execução	50
0007 - Via 710	Obra executada	Percentual de execução	61
0008 - Boulevard III	Obra executada	Percentual de execução	8
0009 - Construção de Unidades Habitacionais - Anel Rodoviário	Empreendimento executado	Percentual de execução	1
0010 - Obras Diversas do Sistema Viário	Obra executada	Percentual de execução	7
Programa : 0066 - Saneamento e Tratamento de Fundos de Vale			
Ação : 1203 - Drenagem e Tratamento de Fundos de Vale			
Sub-Ação : 0001 - Drenagem e Tratamento de Fundos de Vale	Obra executada	Percentual de execução	46
Ação : 1307 - Implantação do Programa DRENURBS			
Sub-Ação : 0002 - Recuperação Ambiental do Córrego Bonsucesso	Obra executada	Percentual de execução	13
Programa : 0073 - Preservação e Conservação da Fauna e Flora em Parques, Jardim Zoológico e Jardim Botânico			
Ação : 1202 - Construção e Ampliação de Praças, Parques e Canteiros			
Sub-Ação : 0001 - Construção e Ampliação de Praças, Parques e Canteiros	Obra executada	Unidade	1
Ação : 1349 - Reforma de Parques			
Sub-Ação : 0001 - Reforma de Parques	Obra executada	Unidade	2



Unidade Orçamentária : 2700 - SECRETARIA MUNICIPAL DE OBRAS E INFRAESTRUTURA

	Produto	Unidade Medida	Metas
Programa : 0086 - Fomento ao Turismo de Lazer, Eventos e Negócios			
Ação : 1219 - Aquisição, Construção e Readaptação de Imóveis			
Sub-Ação : 0003 - Requalificação de Centros de Atendimento ao Turista	Obra executada	Unidade	1
0005 - Reforma do Espaço Multiuso do Parque Municipal	Obra realizada	Percentual de execução	100
Programa : 0101 - Promoção e Democratização das Práticas de Esportes e Lazer			
Ação : 1213 - Construção, Ampliação e Reforma de Equipamentos Esportivos e Áreas de Lazer			
Sub-Ação : 0001 - Construção, Ampliação e Reforma de Equipamentos Esportivos e Áreas de Lazer	Próprio construído, ampliado, reformado ou mantido	Unidade	7
Programa : 0132 - Segurança Alimentar e Nutricional na Perspectiva do Direito e da Assistência Alimentar			
Ação : 1268 - Construção, Ampliação e Reforma de Restaurantes Populares			
Sub-Ação : 0001 - Construção, Ampliação e Reforma de Restaurantes Populares	Próprio construído, ampliado, reformado ou mantido	Unidade	1
Programa : 0146 - Gestão da Política Municipal de Cultura			
Ação : 1215 - Construção, Ampliação e Reforma de Unidades de Cultura			
Sub-Ação : 0001 - Construção, Ampliação e Reforma de Unidades de Cultura	Obra executada	Unidade	2
Programa : 0164 - Ações de Defesa Civil			
Ação : 2541 - Ações de Defesa Civil Preventivas e Emergenciais			
Sub-Ação : 0002 - Ações de Prevenção a Desastres	Edificações em áreas de risco monitoradas	Unidade	150
0003 - Ações de Resposta a Desastres	Solicitação atendida	Unidade	4.000
0004 - Treinamento e Capacitação de Núcleos de Alertas de Chuvas e Núcleos de Defesa Civil de Belo Horizonte	Voluntário capacitado	Pessoa	150
0005 - Preparação para os Desastres - Capacitação dos Integrantes do Sistema Municipal de Defesa Civil	Pessoa capacitada	Pessoa	300
0006 - Ações Especializadas de Avaliações de Riscos - Demandas da PBH, Ministério Público e Poder Judiciário	Vistoria técnica realizada em 100% das demandas	Unidade	60
0007 - Defesa Civil nas Escolas	Escola capacitada	Unidade	80
Programa : 0165 - Planejamento, Monitoramento e Gerenciamento de Necrópoles			
Ação : 1217 - Reforma de Necrópoles			
Sub-Ação : 0001 - Reforma do Cemitério da Paz	Necrópole reformado	Unidade	1
0002 - Reforma do Cemitério da Saudade	Necrópole reformado	Unidade	1
0003 - Reforma do Cemitério da Consolação	Necrópole reformado	Unidade	1



Unidade Orçamentária : 2700 - SECRETARIA MUNICIPAL DE OBRAS E INFRAESTRUTURA

	Produto	Unidade Medida	Metas
Programa : 0166 - Prefeitura Moderna e Eficiente			
Ação : 1338 - Desburocratização e Melhoria dos Serviços de Atendimento ao Cidadão			
Sub-Ação : 0001 - Implantação das Centrais BH Resolve Barreiro e Venda Nova	Central implantada	Percentual de execução	74
Programa : 0168 - Gestão da Política do Ensino Fundamental			
Ação : 1211 - Construção, Ampliação e Reforma de Unidades de Ensino			
Sub-Ação : 0002 - Construção, Ampliação e Reforma de Unidades de Ensino	Escola Ensino Fundamental construída/reformada	Unidade	2
Programa : 0169 - Gestão da Política de Educação Infantil			
Ação : 1211 - Construção, Ampliação e Reforma de Unidades de Ensino			
Sub-Ação : 0001 - Construção, Ampliação e Reforma de Unidades de Ensino	UMEI / Escola Infantil reformada/implantada	Unidade	2
Programa : 0225 - Assentamentos de Interesse Social			
Ação : 1203 - Drenagem e Tratamento de Fundos de Vale			
Sub-Ação : 0002 - Av. Santa Terezinha	Obra executada	Percentual de execução	3
Ação : 1231 - Melhorias Urbanas em Assentamentos de Interesse Social			
Sub-Ação : 0023 - Implantação do Vila Viva - Complexo Várzea da Palma	Obra executada	Percentual de execução	4
0024 - Obras de Produção de Moradias da Av. Santa Terezinha	Unidade habitacional construída	Percentual de execução	88
Programa : 0235 - Programa de Atendimento ao Idoso			
Ação : 1220 - Construção, Ampliação e Reforma de Unidades de Assistência Social			
Sub-Ação : 0001 - Construção, Ampliação e Reforma de Unidades de Assistência Social	Obra executada	Unidade	1
Programa : 0244 - Pampulha Viva			
Ação : 1244 - Implantação do Programa Pampulha Viva			
Sub-Ação : 0001 - Implantação do Programa Pampulha	Programa implantado	Percentual de execução	40



Unidade Orçamentária : 2702 - SUPERINTENDÊNCIA DE DESENVOLVIMENTO DA CAPITAL

	Produto	Unidade Medida	Metas
Programa : 0233 - Manutenção da Cidade			
Ação : 1208 - Conservação de Vias Urbanas			
Sub-Ação : 0002 - Manutenção Preventiva e Corretiva de Pavimento	Serviço de manutenção	Kilômetro	4.284
0003 - Restauração de Vias Urbanas	Atividade realizada	Unidade	9



Unidade Orçamentária : 2704 - FUNDO MUNICIPAL DE HABITAÇÃO POPULAR

	Produto	Unidade Medida	Metas
Programa : 0062 - Gestão do Sistema Viário Municipal			
Ação : 1330 - Obras Estruturantes do Sistema Viário			
Sub-Ação : 0001 - Ações Sociais	Participantes	Pessoa	200
0002 - Construção de Unidades Habitacionais - Anel Rodoviário	Empreendimento executado	Percentual de execução	30
0003 - Via 710 - Reassentamento/Indenizações	Atendimento realizado	Unidade	18
0004 - Revitalização do Anel Rodoviário - Reassentamentos	Atendimento realizado	Unidade	110
0005 - Revitalização do Anel Rodoviário - Intervenções em Assentamentos Precários	Empreendimento executado	Percentual de execução	10
Programa : 0064 - Geração e Qualificação Habitacional em Áreas de Interesse Social			
Ação : 1207 - Provisão de Moradias			
Sub-Ação : 0004 - Intervenções Especiais em Conjuntos Habitacionais	Unidade habitacional beneficiada	Unidade	558
0005 - Financiamento dos Programas Habitacionais	Moradia financiada	Unidade	400
Ação : 1231 - Melhorias Urbanas em Assentamentos de Interesse Social			
Sub-Ação : 0007 - Reassentamento/Indenizações	Atendimento realizado	Unidade	54
Ação : 2792 - Bolsa Moradia / Auxílio Habitacional			
Sub-Ação : 0001 - Programa Bolsa Moradia - Diversos	Benefício concedido	Unidade	1.393
0002 - Programa Bolsa Moradia - Risco	Benefício concedido	Unidade	236
0003 - Programa Bolsa Moradia - Obras Vila Viva/OP	Benefício concedido	Unidade	497
0004 - Locação Social	Família beneficiada	Família	10
0005 - Auxílio Comércio	Benefício concedido	Unidade	20
Programa : 0066 - Saneamento e Tratamento de Fundos de Vale			
Ação : 1231 - Melhorias Urbanas em Assentamentos de Interesse Social			
Sub-Ação : 0001 - Ações Sociais	Participantes	Pessoa	1.500
0007 - Reassentamento/Indenizações	Atendimento realizado	Unidade	284
Programa : 0225 - Assentamentos de Interesse Social			
Ação : 1231 - Melhorias Urbanas em Assentamentos de Interesse Social			
Sub-Ação : 0001 - Ações Sociais	Participantes	Pessoa	5.000
0002 - Ações de Assistência Técnica	Família beneficiada	Família	750
0003 - Regularização jurídica de loteamentos irregulares de interesse Social	Lotes analisados e/ou demarcados	Unidade	821
0007 - Reassentamento/Indenizações	Atendimento realizado	Unidade	44
0008 - Orçamento Participativo - Empreendimento	Empreendimento concluído	Unidade	22



Unidade Orçamentária : 2704 - FUNDO MUNICIPAL DE HABITAÇÃO POPULAR

	Produto	Unidade Medida	Metas
Programa : 0225 - Assentamentos de Interesse Social			
Ação : 1231 - Melhorias Urbanas em Assentamentos de Interesse Social			
Sub-Ação : 0009 - Planos Globais Específicos	Família beneficiada	Família	788
0010 - Plano de Regularização Urbanística	Família beneficiada	Família	1.760
0011 - Implantação do Vila Viva - Morro das Pedras	Obra executada	Percentual de execução	3
0012 - Implantação do Vila Viva - Taquaril	Obra executada	Percentual de execução	6
0013 - Implantação do Vila Viva - Vila Pedreira Prado Lopes	Obra executada	Percentual de execução	5
0014 - Implantação do Vila Viva - Vila Cemig/Alto das Antenas	Obra executada	Percentual de execução	7
0015 - Implantação do Vila Viva - Aglomerado Aeroporto/São Tomaz	Obra executada	Percentual de execução	31
0016 - Implantação do Vila Viva - Aglomerado da Serra	Obra executada	Percentual de execução	1
0017 - Implantação do Vila Viva - Aglomerado Santa Lúcia	Obra executada	Percentual de execução	22
0018 - Regularização de Domícílios em ZEIS - Zona de Especial Interesse Social	Domicílio regularizado	Unidade	64
0019 - Eliminação e Mitigação das Situações de Risco Geológico	Família beneficiada	Família	65
0021 - Produção de Unidades Habitacionais - Reassentamento	Unidade habitacional construída	Unidade	218
0022 - Reassentamento/Indenizações - Vila Viva / OP	Atendimento realizado	Unidade	300
Programa : 0226 - Habitação			
Ação : 1207 - Provisão de Moradias			
Sub-Ação : 0001 - Atendimento ao déficit habitacional em parceria com o município	Família beneficiada	Família	197
0002 - Ações de Assistência Técnica	Família beneficiada	Família	7
0006 - Produção de Moradias do Programa Minha Casa Minha Vida	Unidade habitacional construída	Unidade	180
0007 - Contratos celebrados para o Programa Minha Casa Minha Vida	Unidade habitacional contratada	Unidade	1.930
0008 - Regularização de Moradias implantadas pela PBH	Família beneficiada	Família	3.289
0009 - Titulação de Moradias implantadas pela PBH	Família beneficiada	Família	2.537
0012 - Ações Sociais	Participantes	Pessoa	4.480



Unidade Orçamentária : 2708 - SUPERINTENDÊNCIA DE LIMPEZA URBANA

	Produto	Unidade Medida	Metas
Programa : 0046 - Operacionalização e Modernização da Limpeza Pública			
Ação : 2537 - Tratamento e Destinação de Resíduos Sólidos			
Sub-Ação : 0001 - Serviços de Operação de Áreas de Manejo, de Remoção e Destinação de Resíduos de Construção Civil (CTR Maquiné)	Massa tratada/destinada	Tonelada	260.000
0002 - Aterragem de Resíduos Sólidos Comuns e Domiciliares (CTR Macaúbas)	Massa tratada/destinada	Tonelada	720.000
0003 - Reforma e Reestruturação da Infraestrutura para Triagem de Materiais Recicláveis	Galpão reformado	Unidade	1
0005 - Obras para Construção de Unidades de Recebimento de Pequenos Volumes - URPV's	Obra realizada	Unidade	1
0006 - Reestruturação da Infraestrutura para Triagem e Tratamento de Resíduos Orgânicos de Grandes Geradores	Obra executada	Unidade	1
0007 - Construção de galpão para triagem de materiais recicláveis	Galpão construído	Unidade	1
0008 - Recuperação de Unidade de Recebimento de Pequenos Volunos - URPV's	Unidade recuperada	Unidade	32
0009 - Reforma da CTRS BR 040	Central reformada	Unidade	1
Ação : 2539 - Execução dos Serviços de Limpeza Urbana			
Sub-Ação : 0001 - Cobertura dos Serviços de Limpeza de Vias em Áreas Urbanas	Sarjeta varrida	Kilômetro	640.225
0003 - Execução de Serviços de Limpeza Urbana - Multitarefa	Massa coletada	Tonelada	234.971
Programa : 0228 - Coleta, Destinação e Tratamento de Resíduos Sólidos			
Ação : 2538 - Execução dos Serviços de Coleta de Resíduos			
Sub-Ação : 0001 - Coleta de Resíduos Sólidos	Massa coletada	Tonelada	669.246
0002 - Serviços de Coleta Seletiva na modalidade ponto a ponto	Locais de entrega voluntária instalados	Unidade	82
0003 - Serviços de Coleta Seletiva na modalidade porta a porta	Bairro atendido	Unidade	36
Ação : 2539 - Execução dos Serviços de Limpeza Urbana			
Sub-Ação : 0004 - Limpeza de Áreas Públicas Decorrentes de Grandes Eventos	Área atendida	Metro quadrado	44.608.150
0006 - Serviço de limpeza urbana em vilas e favelas	Via atendida	Kilômetro	53.200



Unidade Orçamentária : 2709 - EMPRESA DE TRANSPORTES E TRÂNSITO DE BELO HORIZONTE

	Produto	Unidade Medida	Metas
Programa : 0303 - Mobilidade: Atendimento, Operação, Fiscalização e Modernização Tecnológica			
Ação : 2909 - Melhoria da Mobilidade			
Sub-Ação : 0005 - Disponibilização dos Resultados da Auditoria fiscal e Contábil do Transporte Público para a Sociedade	Resultado divulgado	Unidade	1
0006 - Implantação do Plano de Melhoria do Atendimento aos Operadores do Transporte Público	Plano implantado	Percentual de Implantação	50
0007 - Modernização do Estacionamento Rotativo - Sistema Eletrônico	Sistema implantado	Percentual de execução	100
0008 - Implantação do Novo Portal da BHTrans, integrado ao Portal da PBH - Migração de Serviços	Serviço migrado	Percentual de execução	30
Programa : 0305 - Qualidade no Transporte Coletivo: um direito de todos			
Ação : 2910 - Qualidade no Transporte Coletivo			
Sub-Ação : 0001 - Disponibilização de Serviço/Aplicativo de Substituição Emergencial para os Permissionários do Transporte Escolar	Serviço implantado	Percentual de Implantação	100
0002 - Implantação do Plano de Melhoria do Transporte Coletivo	Plano implantado	Percentual de Implantação	40
0003 - Aumento do Uso do Cartão BHBUS	Campanha realizada	Unidade	1
0004 - Substituição de 60% da Frota Municipal por Novos Ônibus com Suspensão a Ar e Sistema de Ar Condicionado	Ônibus substituído	Unidade	500
0005 - Ampliação da Frota do Sistema de Transporte Suplementar	Linha criada	Unidade	3
0006 - Implantação de Abrigos em Pontos de Ônibus	Abrigo implantando	Unidade	312
0007 - Implantação e Manutenção dos Painéis Eletrônicos Informativos nos Abrigos de Ônibus	Painel implantado	Unidade	226
0008 - Melhorias no Serviço de Transporte por Táxi - Identificação Biométrica	Ação realizada	Percentual de Implantação	100



Unidade Orçamentária : 2710 - FUNDO MUNICIPAL DE TRANSPORTES URBANOS

	Produto	Unidade Medida	Metas
Programa : 0060 - Gestão da Mobilidade Urbana			
Ação : 2837 - Gerenciamento da Mobilidade Urbana Municipal			
Sub-Ação :	0001 - Gerenciamento do Trânsito Municipal e Transporte Urbano	População atendida	Unidade 2.500.000
	0003 - Implantação de sinais de pedestre com sonorização, para garantia da acessibilidade às pessoas com deficiência visual e mobilidade reduzida	Sistema de sinalização de pedestre acessível implantado	Percentual de execução 25
Programa : 0303 - Mobilidade: Atendimento, Operação, Fiscalização e Modernização Tecnológica			
Ação : 2909 - Melhoria da Mobilidade			
Sub-Ação :	0001 - Implantação de Plano de Operação de Trânsito nos Grandes Eventos	Plano implantado	Unidade 7
	0002 - Ampliação do Plano Anual de Operação de Trânsito para o Projeto "Domingo a Rua é Nossa"	Local atendido	Unidade 10
	0003 - Implantação do Plano de Fiscalização da Mobilidade	Equipamento de fiscalização eletrônica ampliado	Unidade 26
	0004 - Ampliação da Logística Urbana - Pinturas Horizontais nas Áreas de Carga e Descarga	Pintura horizontal realizada	Unidade 100
Programa : 0304 - BH Inclusiva, Segura e Cidadã			
Ação : 1393 - Transporte Seguro e Sustentável			
Sub-Ação :	0001 - Projeto Pedala BH - Correção de Interseções inseguras das ciclovias/ciclorrotas	Interseção corrigida	Unidade 20
	0002 - Projeto Pedala BH - Implantação de Ciclovias	Ciclovia implantada	Kilômetro 75
	0003 - Projeto Pedala BH - Implantação de Bicicletários/Paraciclos	Bicicletário/paraciclo implantado	Unidade 632
	0004 - Projeto BH a Pé - Projetar e implantar Zonas 30	Zona 30 implantada	Unidade 2
	0005 - Projeto BH a pé - Melhorias das condições físicas e tempos semafóricos de travessias	Interseção dotada com foco e tempo para pedestre em todas as travessias	Unidade 15
	0006 - Projeto Mobicentro - Implantação de Novas Intervenções	Intervenção implantada	Percentual de execução 25
	0007 - Projeto Vida no Trânsito - Implantação do Plano de Educação para a Mobilidade	Campanha realizada	Unidade 6
	0008 - Projeto Vida no Trânsito - Implantação de Tratamento de Segurança no Entorno de Escolas	Entorno de escola tratado	Unidade 25
Programa : 0305 - Qualidade no Transporte Coletivo: um direito de todos			
Ação : 1392 - Implantação de Intervenções para Priorização do Transporte Coletivo			
Sub-Ação :	0001 - Projetar 54 Km de Faixas Exclusivas/Preferenciais	Km projetado	Unidade 30
	0002 - Implantar 54 Km de Faixas Exclusivas/Preferenciais	Km implantado	Unidade 10
	0003 - Projeto e Implantação de Adequação das Calçadas na Proximidade das Estações nos Corredores de BRTs e do Metrô	Calçada adequada	Percentual de adequação 25
	0004 - Implantação da Estação São José	Estação implantada	Percentual de execução 10
	0005 - Elaboração de Projeto do Expresso Amazonas	Km projetado	Unidade 20



Unidade Orçamentária : 2800 - SECRETARIA MUNICIPAL DE DESENVOLVIMENTO ECONÔMICO

	Produto	Unidade Medida	Metas
Programa : 0005 - Relações Internacionais			
Ação : 2758 - Ações de Internacionalização da Cidade			
Sub-Ação : 0002 - Voluntariado Internacional	Voluntariado inserido	Pessoa	30
0003 - Fomento ao Bilinguismo e à Vivência Internacional	Professor/Aluno capacitado	Pessoa	50
0004 - Gestão da Participação de BH em Redes e Associações Internacionais	Participação em Associações Internacionais	Unidade	6
0005 - Gestão de Parcerias Estratégicas Internacionais	Número de parcerias	Unidade	3
Programa : 0141 - Articulação do Planejamento do Desenvolvimento Socioeconômico			
Ação : 2904 - Atendimento de Proteção e Defesa do Consumidor			
Sub-Ação : 0002 - Atendimento telefônico, eletrônico e presencial ao consumidor	Atendimento realizado	Unidade	40.000
0003 - Fiscalização para Cumprimento do Código de Defesa do Consumidor	Ação realizada	Unidade	440
Programa : 0217 - Fomento ao Desenvolvimento Econômico			
Ação : 2853 - Promoção e Atração de Investimentos e Empreendedorismo			
Sub-Ação : 0002 - Participação em Eventos e Rodadas de Negócios	Evento realizado	Unidade	5
0003 - BH Negócios - Capacitação de empreendedores	Empreendedor capacitado	Unidade	1.300
0004 - BH Negócios - Formalização de MEI, Micro e Pequenas Empresas	Empreendedor formalizado	Unidade	325
0007 - Atração de investimentos nacionais e internacionais	Empresa instalada	Unidade	2
Programa : 0237 - Qualificação, Profissionalização e Emprego			
Ação : 2404 - Ações de Qualificação, Profissionalização e Emprego			
Sub-Ação : 0001 - Cursos de Qualificação para o Trabalho	Vaga disponibilizada	Unidade	250
0003 - Economia Solidária - Apoio aos Grupos Produtivos e Trabalhadores Autônomos	Grupo produtivo apoiado	Unidade	220
0004 - Intermediação e encaminhamento de candidatos à vagas de emprego por meio do Sistema Nacional de Emprego - SINE Municipal	Encaminhamento realizado	Pessoa	10.000
0005 - Cursos de Qualificação para o Trabalho - Escola Raimunda da Silva Soares	Vaga disponibilizada	Unidade	450
Programa : 0302 - Belo Horizonte Cidade Inteligente			
Ação : 2853 - Promoção e Atração de Investimentos e Empreendedorismo			
Sub-Ação : 0005 - Atendimento e capacitação a empresas locais de TI	Empresa capacitada	Unidade	915
0006 - Aceleração e Incubação de Startups	Empresa graduada	Unidade	10



Unidade Orçamentária : 2805 - EMPRESA MUNICIPAL DE TURISMO DE BELO HORIZONTE S/A

	Produto	Unidade Medida	Metas
Programa : 0086 - Fomento ao Turismo de Lazer, Eventos e Negócios			
Ação : 2629 - Promoção e Desenvolvimento do Turismo de Negócios e Apoio à Eventos Culturais e Econômicos			
Sub-Ação : 0001 - Observatório do Turismo	Ação realizada	Unidade	7
0002 - Eventos PBH	Evento realizado	Unidade	12
0003 - Apoio a Eventos de Interesse Público	Evento apoiado	Unidade	12
0004 - Realização de Eventos pela Belotur	Ação realizada	Unidade	3
0005 - Turismo e Cidadania	Ação realizada	Unidade	2
0006 - Projeto de Museografia	Ação realizada	Unidade	1
0007 - Projetos Turísticos	Ação realizada	Unidade	1
0008 - Capacitação de Profissionais atuantes no Mercado Turístico	Ação realizada	Unidade	3
0009 - Ações de Marketing e Promoção Turística	Ação realizada	Unidade	40
0010 - Investimento em Infraestrutura, Equipamentos e Atrativos Turísticos	Ação realizada	Unidade	2
0011 - Segmentos e Produtos Turísticos	Ação realizada	Unidade	1
0012 - Carnaval de Belo Horizonte	Evento realizado	Unidade	1
0013 - Arraial de Belo Horizonte	Evento realizado	Unidade	1
0014 - Edital de Subvenção à Eventos e Projetos	Evento/Projeto subvencionado	Unidade	25
0015 - Copa América 2019	Ação realizada	Unidade	1
Ação : 2915 - Marco Regulatório das Políticas Públicas do Turismo em Belo Horizonte			
Sub-Ação : 0002 - Seminário Municipal do Turismo	Evento realizado	Unidade	1
0003 - Qualificação/Requalificação das Estruturas Turísticas	Ação realizada	Unidade	1
0004 - Promoção e Fortalecimento da Gastronomia como Indutor do Turismo	Ação realizada	Unidade	2
0005 - Programa de Desenvolvimento Turístico da Pampulha	Ação realizada	Unidade	2
0006 - Pesquisa de Demanda Turística	Pesquisa realizada	Unidade	2
0007 - Laboratório de Inovação e Tecnologia do Turismo de Belo Horizonte	Apoio realizado	Unidade	8
0008 - Juventude no Turismo	Apoio realizado	Unidade	1
0009 - Turismo da Diversidade	Cartilha publicada	Unidade	1
Programa : 0302 - Belo Horizonte Cidade Inteligente			
Ação : 2914 - Belo Horizonte - Destino Turístico Inteligente			
Sub-Ação : 0001 - Posicionamento Turístico de Belo Horizonte	Ação realizada	Unidade	1
0002 - Qualificação da Informação em Prol de uma Melhor Experiência Turística em Belo Horizonte	Ação realizada	Unidade	86
0003 - Programa de Atração de Eventos Nacionais e Internacionais	Ação realizada	Unidade	3
0004 - Promoção do Destino Belo Horizonte	Ação realizada	Unidade	9



Unidade Orçamentária : 3000 - SECRETARIA MUNICIPAL DE ESPORTES E LAZER

	Produto	Unidade Medida	Metas
Programa : 0101 - Promoção e Democratização das Práticas de Esportes e Lazer			
Ação : 2106 - Gestão da Política de Esporte e Lazer			
Sub-Ação : 0002 - Patrocínio	Entidade habilitada	Unidade	3
0005 - Política de Cooperação com Clubes Sociais, Recreativos e de Lazer	Pessoa atendida	Pessoa	121.000
Ação : 2531 - Promoção do Esporte			
Sub-Ação : 0001 - Programa Segundo Tempo	Aluno atendido	Pessoa	12.000
0002 - Programa de Especialização Esportiva	Aluno participante	Pessoa	19.400
0003 - Projetos Esportivos	Participantes	Pessoa	4.320
0004 - Programa Esporte Esperança	Criança/adolescente atendido	Pessoa	37.920
0005 - Adote um Atleta - Manutenção das Atividades do Bolsa-Atleta	Benefício concedido	Pessoa	50
Ação : 2534 - Implantação, Manutenção e Recuperação de Infraestrutura Esportiva e de Lazer			
Sub-Ação : 0001 - Manutenção, Conservação, Pequenas Reformas e Custeio da Infraestrutura Esportiva	Equipamento Público Mantido	Unidade	33
0002 - Implantação e Reforma de Infraestrutura Esportiva e de Lazer	Equipamento implantado/reformado	Unidade	40
0004 - Academias a Céu Aberto	Academia a Céu Aberto existente	Unidade	412
Ação : 2535 - Programa Vida Ativa			
Sub-Ação : 0001 - Atendimento a núcleos	Idoso atendido	Pessoa	2.941
0002 - Atendimento a Instituições de Longa Permanência - ILPI's	ILPI atendida	Unidade	22
0003 - Agenda Cultural e de passeios para pessoa idosa	Idoso institucionalizado independente	Pessoa	832
Ação : 2536 - Programa Superar			
Sub-Ação : 0001 - Superar / Núcleo Socioesportivo	Pessoa com deficiência inscrita	Pessoa	850
0002 - Formação e capacitação	Participantes dos eventos	Pessoa	3.520
0003 - Paradesporto	Participantes	Pessoa	30
Ação : 2545 - Promoções e Eventos Esportivos e Gestão de Áreas de Lazer			
Sub-Ação : 0002 - BH é da Gente	Via fechada	Unidade	3
0003 - Copa Centenário de Futebol Amador Wadson Lima	Equipe participante	Unidade	190
0004 - Jogos Escolares de Belo Horizonte - JEBH	Edição Realizada	Unidade	1
0006 - Eventos de Lazer e Recreação	Evento realizado	Unidade	371
0007 - Eventos de Caminhada e Corrida	Evento realizado	Unidade	1
0008 - Eventos Esportivos	Evento realizado	Unidade	1



Unidade Orçamentária : 3000 - SECRETARIA MUNICIPAL DE ESPORTES E LAZER

	Produto	Unidade Medida	Metas
Programa : 0101 - Promoção e Democratização das Práticas de Esportes e Lazer			
Ação : 2869 - Promoção do Lazer e da Atividade Física			
Sub-Ação : 0001 - Promoção de Atividade Física	Pessoa atendida	Pessoa	400
0002 - Programa Esporte e Lazer na Cidade - PELC/Recrear	Pessoa atendida	Pessoa	400
0004 - Caminhar na Escola	Aluno atendido	Pessoa	6.000
0005 - Caminhar Pistas	Atendimento realizado	Unidade	9.000



Unidade Orçamentária : 3101 - FUNDO MUNICIPAL DE CULTURA

	Produto	Unidade Medida	Metas
Programa : 0154 - Fomento, Incentivo e Desenvolvimento Cultural			
Ação : 2369 - Fomento e Estímulo à Cultura			
Sub-Ação : 0001 - Fomento a Projetos e Ações Culturais	Projeto incentivado	Unidade	120
0002 - Realização do Concurso de Literatura da Cidade de Belo Horizonte	Prêmio concedido	Unidade	2
0004 - Fomento, Incentivo e Difusão das Artes e da Cultura	Ação incentivada	Unidade	1



Unidade Orçamentária : 3102 - FUNDO DE PROTEÇÃO DO PATRIMÔNIO CULTURAL DO MUNICÍPIO DE BELO HORIZONTE

	Produto	Unidade Medida	Metas
Programa : 0155 - Memória e Patrimônio Cultural			
Ação : 2872 - Gestão do Fundo de Proteção do Patrimônio Cultural de BH			
Sub-Ação : 0002 - Valorização e Fomento das Manifestações da Cultura Popular e Tradicional	Ação incentivada	Unidade	1



Unidade Orçamentária : 3103 - FUNDAÇÃO MUNICIPAL DE CULTURA

	Produto	Unidade Medida	Metas
Programa : 0146 - Gestão da Política Municipal de Cultura			
Ação : 2334 - Participação Popular			
Sub-Ação : 0003 - Realização de Conferências	Evento realizado	Unidade	1
0004 - Implantação dos Planos Setoriais das Áreas Artísticos-Culturais	Ação realizada	Unidade	53
Ação : 2338 - Gestão, Planejamento e Administração Cultural			
Sub-Ação : 0001 - Gestão Estratégica e Modernização de Sistemas	Ação realizada	Unidade	1
0002 - Participação da Fundação em Eventos Locais, Nacionais e Internacionais	Participação em evento efetivada	Unidade	36
0003 - Público Atendido das Unidades Culturais da FMC	Usuário atendido	Pessoa	466.278
0005 - Gestão de Pessoas	Ação realizada	Unidade	25
0006 - Implantação de Plano de Comunicação para as Políticas Culturais do Município	Ação realizada	Unidade	1
0007 - Implantação do Observatório Municipal de Cultura	Ação realizada	Unidade	2
Ação : 2906 - Requalificação das Unidades e Espaços Culturais			
Sub-Ação : 0001 - Qualificação das Unidades e Espaços Culturais	Unidade/espaço qualificado	Unidade	11
0002 - Aquisição de Acervo	Unidade/espaço implantado	Unidade	5.250
Programa : 0154 - Fomento, Incentivo e Desenvolvimento Cultural			
Ação : 2371 - Fomento e Estímulo à Cultura			
Sub-Ação : 0001 - Permissão de Ocupação dos Espaços Públicos da FMC para fins Culturais	Permissão concedida	Unidade	4.140
0002 - Iniciativas de Fomento, Incentivo e Difusão das Artes e da Cultura	Ação realizada	Unidade	2.395
0003 - Democratização do Acesso ao Acervo das Bibliotecas	Empréstimo realizado	Unidade	59.388
0004 - Promoção de Festival, Encontro e Mostra de Arte e Cultura	Evento realizado	Unidade	4
0005 - Realização do Concurso de Literatura da Cidade de Belo Horizonte	Edital publicado	Unidade	1
0007 - Realização do Festival Internacional de Quadrinhos - FIQ-BH	Evento realizado	Unidade	1
0008 - Realização da Virada Cultural de BH	Evento realizado	Unidade	1
0011 - Realização do Festival Internacional de Teatro Palco e Rua de BH - FIT	Evento realizado	Unidade	1
0013 - Iniciativas que Relacionam Cultura à Cidadania, Convivência Comunitária, Lazer e Bem Estar	Ação realizada	Unidade	3.505
0014 - Iniciativas de Promoção da Inclusão Digital	Ação realizada	Unidade	180
Programa : 0155 - Memória e Patrimônio Cultural			
Ação : 2375 - Identificação e Valorização da Memória e das Identidades Culturais			
Sub-Ação : 0001 - Exposição, Encontro, Mostra e demais Eventos de Arte e Patrimônio	Ação realizada	Unidade	455
0002 - Educação Patrimonial e Preservação da Memória Coletiva	Ação realizada	Unidade	2.200
0003 - Valorização e Fomento das Manifestações da Cultura Popular e Tradicional	Ação realizada	Unidade	1



Unidade Orçamentária : 3103 - FUNDAÇÃO MUNICIPAL DE CULTURA

	Produto	Unidade Medida	Metas
Programa : 0155 - Memória e Patrimônio Cultural			
Ação : 2908 - Preservação do Patrimônio Cultural			
Sub-Ação : 0001 - Adote um Bem Cultural	Projeto apoiado	Unidade	1
0002 - Patrimônio Cultural Material	Ação realizada	Unidade	230
0003 - Patrimônio Cultural Imaterial	Ação realizada	Unidade	28
0004 - Proteção do Patrimônio Edificado	Bem protegido	Unidade	17
0006 - Emissão de Carta Grau de Proteção	Carta Grau de Proteção emitida	Unidade	1.800
0007 - Atendimento às Demandas dos Serviços de Patrimônio	Demanda atendida	Unidade	4.000
Programa : 0301 - Formação na Área da Cultura			
Ação : 2907 - Formação e Qualificação Cultural			
Sub-Ação : 0001 - Iniciativas de Fruição e Qualificação na Área Cultural	Ação realizada	Unidade	1.977
0002 - Núcleo de Produção Digital	Núcleo implantado	Percentual de execução	50
0003 - Escola Livre de Artes	Ação realizada	Unidade	95
0004 - Bolsa Pampulha	Bolsa concedida	Unidade	10
0005 - Capacitação e Qualificação do Quadro Funcional do Órgão Gestor da Cultura	Ação realizada	Unidade	50
0006 - Elaboração do Projeto Pedagógico da Escola Livre de Artes	Projeto elaborado	Percentual de execução	25



Unidade Orçamentária : 3200 - SECRETARIA MUNICIPAL DE ASSUNTOS INSTITUCIONAIS E COMUNICAÇÃO SOCIAL

	Produto	Unidade Medida	Metas
Programa : 0015 - Divulgação Institucional do Município			
Ação : 2007 - Serviços de Divulgação Institucional do Município			
Sub-Ação : 0002 - Campanha de Divulgação Institucional do Município	Campanha realizada	Unidade	40



Unidade Orçamentária : 3300 - SECRETARIA MUNICIPAL DE POLÍTICA URBANA

	Produto	Unidade Medida	Metas
Programa : 0059 - Coordenação da Política Urbana			
Ação : 1326 - Aperfeiçoamento do Sistema de Regularização e Informações Urbanísticas			
Sub-Ação : 0001 - Desenvolver Sistema para Gestão Processual de Recursos Fiscais	Sistema desenvolvido	Percentual de execução	70
0002 - Desenvolver sistema para gestão de instrumentos urbanísticos	Sistema desenvolvido	Percentual de execução	80
0003 - Desenvolvimento de Módulos do Sistema de Administração Tributária e Urbana - SIATU	Sistema desenvolvido	Percentual de execução	40
0005 - Desenvolvimento da 2ª Geração do Sistema de Informações Urbanísticas e Endereços - SIURBE	Sistema desenvolvido	Percentual de execução	70
Ação : 2334 - Participação Popular			
Sub-Ação : 0003 - Realização de Conferências	Evento realizado	Unidade	2
0007 - Plataforma Digital Colaborativa	Sistema desenvolvido	Percentual de execução	5
Ação : 2566 - Planejamento e Desenvolvimento Urbano			
Sub-Ação : 0002 - Implementação, Gestão e Monitoramento das Operações Urbanas	Operação urbana implementada	Percentual de execução	10
0003 - Planos de Ação Integrada de Qualificação Urbanística	Plano elaborado	Percentual de execução	33
0004 - Planos e Projetos de Qualificação do Desenho e do Mobiliário Urbano	Plano/Projeto elaborado	Percentual de execução	40
0005 - Plano de Ocupação e Regularização e Desenvolvimento de Projetos de Urbanização para Assentamentos Precários	Plano/Projeto elaborado	Percentual de execução	20
0006 - Produção, Manutenção e Monitoramento de Dados Urbanísticos	Base de dados atualizada	Percentual de execução	90
0007 - Análise aos Processos de Licenciamento de Impacto Preponderantemente Urbanístico - Análise de Estudo de Impacto de Vizinhança	Análise de processo em 60 dias	Percentual	60
0008 - Simplificação dos Procedimentos de Licenciamento de Impacto	Minuta de decreto	Percentual de execução	100
0009 - Simplificação da Normativa de Parcelamento, Ocupação e Uso do Solo	Projeto de lei	Percentual de execução	100
Ação : 2571 - Regulação e Controle Urbano			
Sub-Ação : 0002 - Modernização dos Processos de Licenciamento de Edificação	Análise de processo em 90 dias	Percentual	70
0003 - Modernização das Vistorias de Baixa de Edificação	Vistoria efetuada em 10 dias	Percentual	80
0004 - Gerenciar as Atividades Econômicas em Logradouros Públicos	Chamamento público	Unidade	2
0005 - Regularização de Edificações de Interesse Social	Análise para regularização	Unidade	250
0006 - Regularização de Parcelamentos de Interesse Social	Análise de unidades territoriais	Unidade	1.500
0007 - Endereço Certo! - Endereço Atualizado e Correto	Endereço corrigido - Logradouro	Unidade	530
0008 - Elaboração de Cartilhas sobre Legislação Urbanística	Cartilha elaborada	Unidade	5
0009 - Atendimento Especial de Projeto e Serviços de Arquitetura e Engenharias Públicas	Atendimento de assessoria demandada	Percentual	60
0010 - Manutenção Evolutiva dos Sistemas SIATU-SIURBE com Integração aos Sistemas da PBH	Sistema atualizado	Percentual de execução	80
0011 - Simplificar a Normativa de Licenciamento de Eventos	Normativa estabelecida	Percentual de execução	70



Unidade Orçamentária : 3300 - SECRETARIA MUNICIPAL DE POLÍTICA URBANA

	Produto	Unidade Medida	Metas
Programa : 0059 - Coordenação da Política Urbana			
Ação : 2854 - Planejamento e Gestão da Política Urbana			
Sub-Ação : 0002 - Análise Técnica dos Processos Protocolados no Conselho Municipal de Política Urbana - COMPUR	Análise de processo em 45 dias	Percentual	60
0003 - Orientação aos Processos de Licenciamento de Alta Complexidade	Emissão de orientação em 45 dias	Percentual	60
Ação : 2890 - Fiscalização Urbano - Ambiental			
Sub-Ação : 0002 - Programa Operação Oxigênio - Operox	Vistoria realizada	Unidade	5.000
0003 - Fiscalização das Áreas de Risco	Fiscalização realizada	Unidade	360
0004 - Ação de Monitoramento das Ocupações Urbanas	Vistoria realizada	Unidade	500
0005 - Controle e Planos de Fiscalização das Atividades Informais nas Vias Públicas - Ações no Hipercentro, Venda Nova, Barreiro e Demais Regionais	Plano executado	Percentual de execução	25
0006 - Lote Limpo! - Ações de Fiscalização para Limpeza e Conservação de Lotes	Vistoria realizada	Unidade	8.500
0007 - Deposição Correta de Resíduos Sólidos - Ações de Fiscalização de Resíduos Depositados no Logradouros Públicos	Atendimento de demanda	Percentual	70
0008 - Modernização do Sistema Integrado de Fiscalização	Sistema modernizado	Percentual de execução	25
0009 - Comunicação e Mobilização Social	Informativo distribuído	Unidade	30.000
0010 - Programa Operação Disque Sossego	Diligência realizada	Unidade	2.188



**Prefeitura Municipal
de Belo Horizonte**

QUADRO DE DETALHAMENTO DE DESPESAS - 2018

R\$ 1,00

01 - LEGISLATIVO MUNICIPAL

01 - CÂMARA MUNICIPAL

A P L I C A Ç Ã O P R O G R A M A D A	CLASSIFICAÇÃO ORÇAMENTÁRIA				I M P O R T Â N C I A	
	PROJETO/ATIVIDADE	NAT.DESP.	ESF.	FONTE	DETALHADA	TOTAL APLICAÇÃO
Execução da Atividade Institucional do Poder Legislativo Municipal	0101.010310012.001	319011	F	01.00	123.570.000	158.625.000
		319013	F	01.00	14.355.000	
		319016	F	01.00	440.000	
		319091	F	01.00	1.000	
		319092	F	01.00	49.000	
		319094	F	01.00	7.000.000	
		319113	F	01.00	13.200.000	
		319192	F	01.00	10.000	
		339008	F	03.00	1.498.300	
		339014	F	03.00	10.000	
		339030	F	03.00	1.171.000	
		339032	F	03.00	77.000	
		339034	F	03.00	3.222.100	
		339035	F	03.00	100.000	
		339036	F	03.00	10.000	
		339037	F	03.00	24.233.600	
		339039	F	03.00	20.026.600	
		339046	F	03.00	10.200.000	
		339091	F	03.00	1.000	
		339092	F	03.00	100.000	
339139	F	03.00	8.400	60.658.000		
Transparência e Comunicação do Poder Legislativo Municipal	0101.010310012.920	449030	F	04.00	5.000	225.000
		449039	F	04.00	80.000	
		449051	F	04.00	10.000	
		449052	F	04.00	130.000	
		339039	F	03.00	5.714.000	
Modernização da Infraestrutura Tecnológica do Poder Legislativo Municipal	0101.010310012.921	339092	F	03.00	3.000	5.717.000
		449030	F	04.00	5.000	5.717.000
		449035	F	04.00	10.000	



**Prefeitura Municipal
de Belo Horizonte**

QUADRO DE DETALHAMENTO DE DESPESAS - 2018

R\$ 1,00

01 - LEGISLATIVO MUNICIPAL

01 - CÂMARA MUNICIPAL

A P L I C A Ç Ã O P R O G R A M A D A				CLASSIFICAÇÃO ORÇAMENTÁRIA				I M P O R T Â N C I A		
				PROJETO/ATIVIDADE	NAT.DESP.	ESF.	FUNTE	DETALHADA	TOTAL APLICAÇÃO	
Modernização da Infraestrutura Tecnológica do Poder Legislativo Municipal				0101.010310012.921	449039	F	04.00	2.650.000	4.180.000	
					449051	F	04.00	40.000		4.180.000
					449052	F	04.00	1.475.000		
Modernização da Infraestrutura Física do Poder Legislativo Municipal				0101.010310012.922	449030	F	04.00	5.000	5.000.000	
					449035	F	04.00	80.000		
					449039	F	04.00	465.000		
					449051	F	04.00	4.000.000		
					449052	F	04.00	450.000		
Encargos com Inativos do Legislativo				0101.092720333.003	319001	S	01.00	13.436.000	13.437.000	
					319092	S	01.00	1.000		
TOT. FISCAL	TOT. SEGURIDADE	PES. ENC. SOC.	OUT. DESP. COR.	DESP. CAPITAL	REC. ORDIN.	REC. VINCUL.	TOTAL GERAL			
234.405.000	13.437.000	172.062.000	66.375.000	9.405.000	247.842.000	0	247.842.000			



**Prefeitura Municipal
de Belo Horizonte**

QUADRO DE DETALHAMENTO DE DESPESAS - 2018

R\$ 1,00

02 - ADMINISTRAÇÃO SUPERIOR DO EXECUTIVO MUNICIPAL

01 - GABINETE DO PREFEITO

A P L I C A Ç Ã O P R O G R A M A D A	CLASSIFICAÇÃO ORÇAMENTÁRIA				I M P O R T Â N C I A		
	PROJETO/ATIVIDADE	NAT.DESP.	ESF.	FONTE	DETALHADA	TOTAL APLICAÇÃO	
Serviços Administrativos e Financeiros	0201.041220072.900	319011	F	01.00	12.991.000	15.401.001	
		319013	F	01.00	485.001		
		319113	F	01.00	1.925.000		
		339014	F	03.00	13.000		
		339030	F	03.00	473.815		
		339036	F	03.00	1.131.088		
		339037	F	03.00	4.820.782		
		339039	F	03.00	9.530.225		
		339046	F	03.00	689.000		
		339047	F	03.00	105		
		339092	F	03.00	22.000		
		339093	F	03.00	11.000		16.691.015
		449052	F	04.00	31.200		31.200
Direção Superior da Política Municipal	0201.041220962.004	319011	F	01.00	3.346.000	3.974.000	
		319013	F	01.00	566.000		
		319113	F	01.00	62.000		
		339014	F	03.00	10.000		
		339030	F	03.00	68.464		
		339036	F	03.00	10.000		
		339037	F	03.00	263.000		
		339039	F	03.00	682.779		
		339046	F	03.00	123.000		
		339092	F	03.00	2.000		
		339093	F	03.00	1.000		1.160.243
449052	F	04.00	20.000	20.000			
					5.154.243		
TOT. FISCAL	TOT. SEGURIDADE	PES. ENC. SOC.	OUT. DESP. COR.	DESP. CAPITAL	REC. ORDIN.	REC. VINCUL.	TOTAL GERAL
37.277.459	0	19.375.001	17.851.258	51.200	37.277.459	0	37.277.459



**Prefeitura Municipal
de Belo Horizonte**

QUADRO DE DETALHAMENTO DE DESPESAS - 2018

R\$ 1,00

02 - ADMINISTRAÇÃO SUPERIOR DO EXECUTIVO MUNICIPAL

02 - GABINETE DO VICE-PREFEITO

A P L I C A Ç Ã O P R O G R A M A D A				CLASSIFICAÇÃO ORÇAMENTÁRIA			I M P O R T Â N C I A		
				PROJETO/ATIVIDADE	NAT.DESP.	ESF.	FONTE	DETALHADA	TOTAL APLICAÇÃO
Manutenção do Gabinete do Vice-Prefeito				0202.041220962.801	319011	F	01.00	757.000	926.000
					319013	F	01.00	162.000	
					319113	F	01.00	7.000	
					339014	F	03.00	20.000	
					339030	F	03.00	14.776	
					339037	F	03.00	157.000	
					339039	F	03.00	69.195	
					339046	F	03.00	51.000	
					339092	F	03.00	2.000	
					339093	F	03.00	1.000	
	449052	F	04.00	10.000	314.971				
					10.000	1.250.971			
TOT. FISCAL	TOT. SEGURIDADE	PES. ENC. SOC.	OUT. DESP. COR.	DESP. CAPITAL	REC. ORDIN.	REC. VINCUL.	TOTAL GERAL		
1.250.971	0	926.000	314.971	10.000	1.250.971	0	1.250.971		



**Prefeitura Municipal
de Belo Horizonte**

QUADRO DE DETALHAMENTO DE DESPESAS - 2018

R\$ 1,00

05 - PROCURADORIA-GERAL DO MUNICÍPIO

00 - PROCURADORIA-GERAL DO MUNICÍPIO

A P L I C A Ç Ã O P R O G R A M A D A	CLASSIFICAÇÃO ORÇAMENTÁRIA				I M P O R T Â N C I A		
	PROJETO/ATIVIDADE	NAT.DESP.	ESF.	FONTE	DETALHADA	TOTAL APLICAÇÃO	
Gestão Processual dos Assuntos Jurídicos	0500.040620032.010	319011	F	01.00	3.454.000	4.123.000	
		319013	F	01.00	338.000		
		319113	F	01.00	331.000		
		339014	F	03.00	40.000		
		339030	F	03.00	180.000		
		339036	F	03.00	510.000		
		339037	F	03.00	500.000		
		339039	F	03.00	1.870.000		
		339046	F	03.00	215.000		
		339092	F	03.00	50.000		
		339093	F	03.00	4.500.000		7.865.000
		449052	F	04.00	550.000		550.000
Indenizações Administrativas e Sentenças Judiciais	0500.040620032.011	339091	F	03.00	150.000	1.450.000	
		339093	F	03.00	1.300.000		
Gerenciamento do Sistema Processual de Cobrança da Dívida Ativa	0500.040620032.012	339039	F	03.00	500.000	500.000	
Gerenciamento de Atividades Contenciosas	0500.040620032.028	319011	F	01.00	36.713.200	41.070.301	
		319013	F	01.00	829.100		
		319113	F	01.00	3.528.001		
		339036	F	03.00	600.000		
		339039	F	03.00	1		
		339046	F	03.00	657.000		1.257.001
					42.327.302		
TOT. FISCAL	TOT. SEGURIDADE	PES. ENC. SOC.	OUT. DESP. COR.	DESP. CAPITAL	REC. ORDIN.	REC. VINCUL.	TOTAL GERAL
56.815.302	0	45.193.301	11.072.001	550.000	56.815.302	0	56.815.302



**Prefeitura Municipal
de Belo Horizonte**

QUADRO DE DETALHAMENTO DE DESPESAS - 2018

R\$ 1,00

05 - PROCURADORIA-GERAL DO MUNICÍPIO

01 - FUNDO DA PROCURADORIA-GERAL - FPGM DO MUNICÍPIO

A P L I C A Ç Ã O P R O G R A M A D A				CLASSIFICAÇÃO ORÇAMENTÁRIA				I M P O R T Â N C I A	
				PROJETO/ATIVIDADE	NAT.DESP.	ESF.	FONTE	DETALHADA	TOTAL APLICAÇÃO
Operação do Fundo da Procuradoria-Geral do Município				0501.041230032.830	339014	F	03.00	10.000	2.107.000 5.250.000 7.357.000
					339030	F	03.00	144.000	
					339039	F	03.00	1.743.000	
					339139	F	03.00	210.000	
					449039	F	04.00	4.800.000	
					449052	F	04.00	450.000	
TOT. FISCAL	TOT. SEGURIDADE	PES. ENC. SOC.	OUT. DESP. COR.	DESP. CAPITAL	REC. ORDIN.	REC. VINCUL.	TOTAL GERAL		
7.357.000	0	0	2.107.000	5.250.000	7.357.000	0	7.357.000		



**Prefeitura Municipal
de Belo Horizonte**

QUADRO DE DETALHAMENTO DE DESPESAS - 2018

R\$ 1,00

06 - SECRETARIA MUNICIPAL DE PLANEJAMENTO, ORÇAMENTO E GESTÃO

00 - SECRETARIA MUNICIPAL DE PLANEJAMENTO, ORÇAMENTO E GESTÃO

A P L I C A Ç Ã O P R O G R A M A D A	CLASSIFICAÇÃO ORÇAMENTÁRIA				I M P O R T Â N C I A		
	PROJETO/ATIVIDADE	NAT.DESP.	ESF.	FONTE	DETALHADA	TOTAL APLICAÇÃO	
Gestão do Processo de Planejamento e Orçamento	0600.041210042.518	319011	F	01.00	4.377.000	5.110.000	
		319013	F	01.00	733.000		
		339014	F	03.00	10.000		
		339030	F	03.00	5.000		
		339036	F	03.00	29.040		
		339039	F	03.00	67.600		
		339046	F	03.00	181.000		
		339092	F	03.00	5.000		297.640
		449052	F	04.00	5.000		5.000
Serviços Administrativos e Financeiros	0600.041211482.900	319011	F	01.00	2.293.000	9.271.800	
		319013	F	01.00	100.000		
		319113	F	01.00	287.000		2.680.000
		339014	F	03.00	10.000		
		339030	F	03.00	86.000		
		339035	F	03.00	1.000		
		339036	F	03.00	30.000		
		339037	F	03.00	790.000		
		339039	F	03.00	5.473.800		
		339046	F	03.00	180.000		
		339092	F	03.00	5.000		6.575.800
		339092	F	03.30	5.000		5.000
		339093	F	03.00	5.000		5.000
		449052	F	04.00	6.000		6.000
Gerenciamento do Sistema de Recursos Humanos	0600.041220142.809	319011	F	01.00	27.738.000	36.234.000	
		319013	F	01.00	253.000		
		319113	F	01.00	8.243.000		
		339014	F	03.00	10.000		
		339030	F	03.00	30.000		
		339036	F	03.00	1.008.000		



**Prefeitura Municipal
de Belo Horizonte**

QUADRO DE DETALHAMENTO DE DESPESAS - 2018

R\$ 1,00

06 - SECRETARIA MUNICIPAL DE PLANEJAMENTO, ORÇAMENTO E GESTÃO

00 - SECRETARIA MUNICIPAL DE PLANEJAMENTO, ORÇAMENTO E GESTÃO

A P L I C A Ç Ã O P R O G R A M A D A	CLASSIFICAÇÃO ORÇAMENTÁRIA				I M P O R T Â N C I A	
	PROJETO/ATIVIDADE	NAT.DESP.	ESF.	FONTE	DETALHADA	TOTAL APLICAÇÃO
Gerenciamento do Sistema de Recursos Humanos	0600.041220142.809	339039	F	03.00	1.040.820	
		339046	F	03.00	1.924.000	
		339092	F	03.00	5.000	4.017.820
		449052	F	04.00	5.000	
		449092	F	04.00	5.000	10.000
					40.261.820	
Gestão e Modernização de Processos e Promoção da Eficiência Administrativa	0600.041221661.323	449035	F	04.00	73.000	73.000
		449035	F	04.80	657.000	657.000
		449039	F	04.00	1.509.490	1.509.490
		449039	F	04.80	13.585.410	13.585.410
		449052	F	04.00	900.000	900.000
		449052	F	04.80	8.100.000	8.100.000
					24.824.900	
Serviços Administrativos e Financeiros	0600.041221662.900	319011	F	01.00	4.053.000	
		319013	F	01.00	72.000	
		319113	F	01.00	649.000	4.774.000
		339036	F	03.00	11.000	
		339039	F	03.00	28.000	
		339046	F	03.00	227.000	266.000
					5.040.000	
Melhoria da Qualidade do Relacionamento com o Cidadão	0600.041223022.365	319011	F	01.00	1.427.000	
		319013	F	01.00	51.000	
		319113	F	01.00	104.000	1.582.000
		339030	F	03.00	171.150	
		339037	F	03.00	6.631.018	
		339039	F	03.00	8.714.012	
		339046	F	03.00	74.000	15.590.180
		449035	F	04.00	10.000	10.000
		449035	F	04.80	90.000	90.000
		449039	F	04.00	103.670	103.670
449039	F	04.80	933.030	933.030		



**Prefeitura Municipal
de Belo Horizonte**

QUADRO DE DETALHAMENTO DE DESPESAS - 2018

R\$ 1,00

06 - SECRETARIA MUNICIPAL DE PLANEJAMENTO, ORÇAMENTO E GESTÃO

00 - SECRETARIA MUNICIPAL DE PLANEJAMENTO, ORÇAMENTO E GESTÃO

A P L I C A Ç Ã O P R O G R A M A D A	CLASSIFICAÇÃO ORÇAMENTÁRIA				I M P O R T Â N C I A		
	PROJETO/ATIVIDADE	NAT.DESP.	ESF.	FUNTE	DETALHADA	TOTAL APLICAÇÃO	
Melhoria da Qualidade do Relacionamento com o Cidadão	0600.041223022.365	449052	F	04.00	605.250	605.250	
		449052	F	04.80	3.836.250	3.836.250	
						22.750.380	
Gerenciamento do Sistema de Previdência	0600.091220262.174	319011	S	01.00	2.717.000		
		319013	S	01.00	89.000		
		319113	S	01.00	384.000	3.190.000	
		339030	S	03.00	5.000		
		339037	S	03.00	5.000		
		339039	S	03.00	5.000		
		339046	S	03.00	209.000		
		339092	S	03.00	5.000	229.000	
		449035	S	04.00	5.000		
		449039	S	04.00	5.000		
		449052	S	04.00	5.000	15.000	
		449052	S	04.80	5.000	5.000	
					3.439.000		
Programa de Atenção a Saúde e Segurança do Servidor	0600.113310142.021	339039	F	03.00	5.491.700	5.491.700	
						5.491.700	
Gestão do Plano Diretor de Informática	0600.195721481.373	339036	F	03.00	76.500		
		339039	F	03.00	12.039		
		339046	F	03.00	21.645	110.184	
		449052	F	04.00	50.000	50.000	
		449052	F	04.30	3.151.416	3.151.416	
		459165	F	04.00	6.655.194	6.655.194	
					9.966.794		
TOT. FISCAL	TOT. SEGURIDADE	PES. ENC. SOC.	OUT. DESP. COR.	DESP. CAPITAL	REC. ORDIN.	REC. VINCUL.	TOTAL GERAL
123.020.034	3.439.000	53.570.000	32.588.324	40.300.710	96.095.928	30.363.106	126.459.034



**Prefeitura Municipal
de Belo Horizonte**

QUADRO DE DETALHAMENTO DE DESPESAS - 2018

R\$ 1,00

06 - SECRETARIA MUNICIPAL DE PLANEJAMENTO, ORÇAMENTO E GESTÃO

04 - EMPRESA DE INFORMÁTICA E INFORMAÇÃO DO MUNICÍPIO DE BELO HORIZONTE

A P L I C A Ç Ã O P R O G R A M A D A	CLASSIFICAÇÃO ORÇAMENTÁRIA				I M P O R T Â N C I A	
	PROJETO/ATIVIDADE	NAT.DESP.	ESF.	FONTE	DETALHADA	TOTAL APLICAÇÃO
Evolução da Rede de Telecomunicações da PBH	0604.123610852.605	319011	F	01.00	10.000	
		319013	F	01.00	10.000	20.000
		339092	F	03.00	1.000	1.000
					21.000	
Serviços Administrativos e Financeiros	0604.191220852.900	319004	F	01.00	2.000	
		319011	F	01.00	10.093.111	10.095.111
		319011	F	01.07	50.000	50.000
		319013	F	01.00	3.985.036	3.985.036
		319013	F	01.07	30.000	30.000
		319091	F	01.00	10.000	10.000
		319091	F	01.07	11.261.292	11.261.292
		319092	F	01.00	2.000	
		319094	F	01.00	2.000	
		319096	F	01.00	2.000	
		319113	F	01.00	2.000	8.000
		339008	F	03.00	2.967.141	
		339014	F	03.00	10.000	2.977.141
		339014	F	03.07	50.000	50.000
		339030	F	03.00	383.103	383.103
		339030	F	03.07	20.000	20.000
		339035	F	03.00	50.000	
		339036	F	03.00	104.240	
		339037	F	03.00	1.870.000	
		339039	F	03.00	3.499.779	5.524.019
		339039	F	03.07	13.094	13.094
		339046	F	03.00	5.273.751	
		339047	F	03.00	84.567	5.358.318
339047	F	03.07	637.473	637.473		
339049	F	03.00	500.000	500.000		
339049	F	03.07	2.000	2.000		
339092	F	03.00	5.000			



**Prefeitura Municipal
de Belo Horizonte**

QUADRO DE DETALHAMENTO DE DESPESAS - 2018

R\$ 1,00

06 - SECRETARIA MUNICIPAL DE PLANEJAMENTO, ORÇAMENTO E GESTÃO

04 - EMPRESA DE INFORMÁTICA E INFORMAÇÃO DO MUNICÍPIO DE BELO HORIZONTE

A P L I C A Ç Ã O P R O G R A M A D A	CLASSIFICAÇÃO ORÇAMENTÁRIA				I M P O R T Â N C I A	
	PROJETO/ATIVIDADE	NAT.DESP.	ESF.	FONTE	DETALHADA	TOTAL APLICAÇÃO
Serviços Administrativos e Financeiros	0604.191220852.900	339093	F	03.00	2.000	
		339139	F	03.00	17.116	24.116
		449039	F	04.07		1.989.324
		449052	F	04.07		20.000
					2.009.324	
					42.938.027	
Centro de Recondicionamento de Computadores	0604.191263022.604	319004	F	01.30	512.170	512.170
		319011	F	01.00	1.588.759	1.588.759
		319011	F	01.30	10.000	10.000
		319013	F	01.00	630.113	630.113
		335043	F	03.00	1.000	1.000
		339014	F	03.30	3.666	3.666
		339030	F	03.00	32.050	32.050
		339030	F	03.30	76.029	76.029
		339036	F	03.00	15.120	
		339037	F	03.00	1.000	
		339039	F	03.00	186.299	202.419
		339039	F	03.30	123.678	
		339046	F	03.30	94.422	
		339049	F	03.30	33.742	251.842
339092	F	03.00	1.000	1.000		
449052	F	04.07	40.800	40.800		
					3.349.848	
Evolução da Rede de Telecomunicações da PBH	0604.193020852.605	319011	F	01.00	526.290	
		319013	F	01.00	220.182	746.472
		339039	F	03.00	277.014	
		339092	F	03.00	1.000	278.014
					1.024.486	
Gerenciamento, Implantação e Atendimento de Serviços na RMI	0604.195720852.602	319011	F	01.00	23.717.098	
		319013	F	01.00	9.515.551	
		319113	F	01.00	2.000	33.234.649
		339014	F	03.00	2.000	



**Prefeitura Municipal
de Belo Horizonte**

QUADRO DE DETALHAMENTO DE DESPESAS - 2018

R\$ 1,00

06 - SECRETARIA MUNICIPAL DE PLANEJAMENTO, ORÇAMENTO E GESTÃO

04 - EMPRESA DE INFORMÁTICA E INFORMAÇÃO DO MUNICÍPIO DE BELO HORIZONTE

A P L I C A Ç Ã O P R O G R A M A D A	CLASSIFICAÇÃO ORÇAMENTÁRIA				I M P O R T Â N C I A	
	PROJETO/ATIVIDADE	NAT.DESP.	ESF.	FONTE	DETALHADA	TOTAL APLICAÇÃO
Gerenciamento, Implantação e Atendimento de Serviços na RMI	0604.195720852.602	339030	F	03.00	47.250	
		339035	F	03.00	50.000	
		339036	F	03.00	62.000	
		339039	F	03.00	4.246.956	
		339092	F	03.00	1.000	
		339093	F	03.00	1.000	4.410.206
		449039	F	04.07	210.000	210.000
		449039	F	04.30	1.480.000	
		449051	F	04.30	245.000	1.725.000
		449052	F	04.07	280.000	280.000
		449052	F	04.30	1.415.936	1.415.936
Implantação de Soluções e Modernização de Sistemas	0604.195720852.603	319011	F	01.00	22.378.674	
		319013	F	01.00	8.965.347	31.344.021
		339035	F	03.00	339.883	339.883
		339035	F	03.30	100.000	100.000
		339036	F	03.00	80.000	
		339039	F	03.00	2.092.253	
		339092	F	03.00	5.000	2.177.253
		449039	F	04.07	10.000	
		449052	F	04.07	20.000	30.000
					33.991.157	
Evolução da Rede de Telecomunicações da PBH	0604.195720852.605	339030	F	03.00	50.000	
		339037	F	03.00	80.000	
		339039	F	03.00	7.129.536	
		339092	F	03.00	5.000	7.264.536
		449051	F	04.30	1.250.000	1.250.000
		449052	F	04.07	387.400	387.400
		449052	F	04.30	2.864.945	2.864.945
					11.766.881	
Implantação de Soluções e Modernização de Sistemas	0604.195723022.603	339039	F	03.00	2.000	2.000



**Prefeitura Municipal
de Belo Horizonte**

QUADRO DE DETALHAMENTO DE DESPESAS - 2018

R\$ 1,00

06 - SECRETARIA MUNICIPAL DE PLANEJAMENTO, ORÇAMENTO E GESTÃO

04 - EMPRESA DE INFORMÁTICA E INFORMAÇÃO DO MUNICÍPIO DE BELO HORIZONTE

A P L I C A Ç ã O P R O G R A M A D A				CLASSIFICAÇÃO ORÇAMENTÁRIA			I M P O R T Â N C I A		
				PROJETO/ATIVIDADE	NAT.DESP.	ESF.	FONTE	DETALHADA	TOTAL APLICAÇÃO
Fomentar Pólo Tecnológico de BH				0604.195723022.905	339039	F	03.00	302.216	2.000
					449051	F	04.30	125.000	302.216
					449052	F	04.07	30.000	125.000
					449052	F	04.30	30.000	30.000
									487.216
TOT. FISCAL	TOT. SEGURIDADE	PES. ENC. SOC.	OUT. DESP. COR.	DESP. CAPITAL	REC. ORDIN.	REC. VINCUL.	TOTAL GERAL		
134.856.406	0	93.525.623	30.932.378	10.398.405	111.440.435	23.415.971	134.856.406		



**Prefeitura Municipal
de Belo Horizonte**

QUADRO DE DETALHAMENTO DE DESPESAS - 2018

R\$ 1,00

06 - SECRETARIA MUNICIPAL DE PLANEJAMENTO, ORÇAMENTO E GESTÃO

13 - FUNDO FINANCEIRO

A P L I C A Ç Ã O P R O G R A M A D A				CLASSIFICAÇÃO ORÇAMENTÁRIA			I M P O R T Â N C I A		
				PROJETO/ATIVIDADE	NAT.DESP.	ESF.	FONTE	DETALHADA	TOTAL APLICAÇÃO
Encargos e Benefícios Previdenciários - PBH				0613.092720263.004	319001	S	09.00	212.882.313	212.882.313
					319001	S	09.70	181.639.687	
					319003	S	09.70	111.670.000	
					319005	S	09.70	3.233.642	
					319092	S	09.70	2.000	
					319094	S	09.70	2.000	
					319194	S	09.70	3.000	
					332041	S	09.70	3.455.884	
					339193	S	09.70	1.000	
Encargos e Benefícios Previdenciários - Educação				0613.092720263.005	319001	S	09.00	319.320.469	319.320.469
					319001	S	09.70	241.760.531	
					319003	S	09.70	1.000	
					319005	S	09.70	5.633.564	
					319092	S	09.70	1.000	
					319094	S	09.70	2.000	
					319194	S	09.70	3.000	
Encargos e Benefícios Previdenciários - Autarquias e Fundações				0613.092720263.006	319005	S	09.70	1.343.613	1.344.613
					319092	S	09.70	1.000	
Encargos e Benefícios Previdenciários - Câmara				0613.092720263.007	319001	S	09.70	2.500	1.084.955
					319005	S	09.70	1.078.955	
					319092	S	09.70	1.000	
					319094	S	09.70	1.000	
					319194	S	09.70	1.500	
TOT. FISCAL	TOT. SEGURIDADE	PES. ENC. SOC.	OUT. DESP. COR.	DESP. CAPITAL	REC. ORDIN.	REC. VINCUL.	TOTAL GERAL		
0	1.082.040.658	1.078.583.774	3.456.884	0	532.202.782	549.837.876	1.082.040.658		



**Prefeitura Municipal
de Belo Horizonte**

QUADRO DE DETALHAMENTO DE DESPESAS - 2018

R\$ 1,00

06 - SECRETARIA MUNICIPAL DE PLANEJAMENTO, ORÇAMENTO E GESTÃO

14 - FUNDO PREVIDENCIÁRIO - BHPREV

A P L I C A Ç Ã O P R O G R A M A D A	CLASSIFICAÇÃO ORÇAMENTÁRIA				I M P O R T Â N C I A	
	PROJETO/ATIVIDADE	NAT.DESP.	ESF.	FONTE	DETALHADA	TOTAL APLICAÇÃO
Gerenciamento da Taxa de Administração para RPPS	0614.092720262.871	319011	S	09.70	1.000	
		319113	S	09.70	1.000	
		319194	S	09.70	1.000	
		335041	S	09.70	5.000	
		339014	S	09.70	17.760	
		339030	S	09.70	111.619	
		339035	S	09.70	124.794	
		339036	S	09.70	676.842	
		339037	S	09.70	668.932	
		339039	S	09.70	2.316.933	
		339046	S	09.70	1.000	
		339049	S	09.70	140.536	
		339092	S	09.70	2.000	
		339093	S	09.70	2.000	
		339139	S	09.70	1.000	
		339193	S	09.70	1.000	
		449035	S	09.70	1.000	
		449039	S	09.70	2.000	
449051	S	09.70	1.000			
449052	S	09.70	173.780		4.250.196	
						4.250.196
Encargos e Benefícios Previdenciários - PBH	0614.092720263.004	319001	S	09.70	94.434	
		319003	S	09.70	472.954	
		319005	S	09.70	1.645.216	
		319092	S	09.70	2.000	
		319094	S	09.70	2.000	
		319194	S	09.70	3.000	
		332041	S	09.70	1.000	
						2.220.604
Encargos e Benefícios Previdenciários - Educação	0614.092720263.005	319001	S	09.70	48.925	
		319003	S	09.70	1.000	



**Prefeitura Municipal
de Belo Horizonte**

QUADRO DE DETALHAMENTO DE DESPESAS - 2018

R\$ 1,00

06 - SECRETARIA MUNICIPAL DE PLANEJAMENTO, ORÇAMENTO E GESTÃO

14 - FUNDO PREVIDENCIÁRIO - BHPREV

A P L I C A Ç Ã O P R O G R A M A D A	CLASSIFICAÇÃO ORÇAMENTÁRIA				I M P O R T Â N C I A		
	PROJETO/ATIVIDADE	NAT.DESP.	ESF.	FONTES	DETALHADA	TOTAL APLICAÇÃO	
Encargos e Benefícios Previdenciários - Educação	0614.092720263.005	319005	S	09.70	3.277.455	3.333.380	
		319092	S	09.70	1.000		
		319094	S	09.70	2.000		
		319194	S	09.70	3.000		
Encargos e Benefícios Previdenciários - Autarquias e Fundações	0614.092720263.006	319005	S	09.70	980.077	981.077	
		319092	S	09.70	1.000		
Encargos e Benefícios Previdenciários - Câmara	0614.092720263.007	319001	S	09.70	2.500	111.035	
		319005	S	09.70	105.035		
		319092	S	09.70	1.000		
		319094	S	09.70	1.000		
		319194	S	09.70	1.500		
Reserva de Contingência	0614.999999999.999	999999	F	09.70	186.157.815	186.157.815	
TOT. FISCAL	TOT. SEGURIDADE	PES. ENC. SOC.	OUT. DESP. COR.	DESP. CAPITAL	REC. ORDIN.	REC. VINCUL.	TOTAL GERAL
186.157.815	10.896.292	6.648.096	190.228.231	177.780	0	197.054.107	197.054.107



**Prefeitura Municipal
de Belo Horizonte**

QUADRO DE DETALHAMENTO DE DESPESAS - 2018

R\$ 1,00

08 - SECRETARIA MUNICIPAL DE FAZENDA

00 - SECRETARIA MUNICIPAL DE FAZENDA

A P L I C A Ç Ã O P R O G R A M A D A	CLASSIFICAÇÃO ORÇAMENTÁRIA				I M P O R T Â N C I A	
	PROJETO/ATIVIDADE	NAT.DESP.	ESF.	FONTE	DETALHADA	TOTAL APLICAÇÃO
Gestão do Sistema de Licitações, Suprimentos e Contratos	0800.041220072.019	319011	F	01.00	3.381.000	
		319013	F	01.00	17.000	
		319113	F	01.00	543.000	3.941.000
		339035	F	03.00	69.960	
		339039	F	03.00	22.564	
		339046	F	03.00	251.000	343.524
		449052	F	04.00	26.000	26.000
					4.310.524	
Administração do Patrimônio Municipal	0800.041220072.110	319011	F	01.00	1.417.000	
		319013	F	01.00	25.000	
		319113	F	01.00	256.000	1.698.000
		339030	F	03.00	21.200	
		339036	F	03.00	63.600	
		339039	F	03.00	487.578	
		339046	F	03.00	96.000	668.378
449052	F	04.00	141.080	141.080		
					2.507.458	
Gestão do Sistema Logístico e de Serviços	0800.041220072.808	319011	F	01.00	2.213.000	
		319013	F	01.00	10.000	
		319113	F	01.00	384.000	2.607.000
		339030	F	03.00	24.910	
		339036	F	03.00	67.798	
		339039	F	03.00	596.500	
		339046	F	03.00	240.000	929.208
					3.536.208	
Gerenciamento dos Contratos Centralizados	0800.041220072.911	319011	F	01.00	2.016.000	
		319013	F	01.00	97.000	
		319113	F	01.00	230.000	2.343.000
		339036	F	03.00	58.098	
		339039	F	03.00	90.541	
339046	F	03.00	130.000	278.639		



**Prefeitura Municipal
de Belo Horizonte**

QUADRO DE DETALHAMENTO DE DESPESAS - 2018

R\$ 1,00

08 - SECRETARIA MUNICIPAL DE FAZENDA

00 - SECRETARIA MUNICIPAL DE FAZENDA

A P L I C A Ç Ã O P R O G R A M A D A	CLASSIFICAÇÃO ORÇAMENTÁRIA				I M P O R T Â N C I A	
	PROJETO/ATIVIDADE	NAT.DESP.	ESF.	FONTE	DETALHADA	TOTAL APLICAÇÃO
Gestão do Controle do Tesouro Municipal	0800.041221052.528	319011	F	01.00	8.311.000	2.621.639
		319013	F	01.00	20.000	
		319113	F	01.00	1.058.000	9.389.000
		339035	F	03.00	80.000	
		339036	F	03.00	61.480	
		339039	F	03.00	374.059	
		339046	F	03.00	330.000	845.539
Gestão Contábil Municipal	0800.041221052.771	319011	F	01.00	4.502.000	10.234.539
		319013	F	01.00	88.000	
		319113	F	01.00	490.000	5.080.000
		339035	F	03.00	70.000	
		339036	F	03.00	25.080	
		339039	F	03.00	8.180	
		339046	F	03.00	131.000	234.260
Serviços Administrativos e Financeiros	0800.041221052.900	319011	F	01.00	3.290.000	5.314.260
		319013	F	01.00	186.000	
		319113	F	01.00	364.000	3.840.000
		339014	F	03.00	30.000	
		339030	F	03.00	291.894	
		339035	F	03.00	20.000	
		339036	F	03.00	175.000	
		339037	F	03.00	4.585.248	
		339039	F	03.00	10.466.563	
		339046	F	03.00	54.000	
		339092	F	03.00	30.000	
		339093	F	03.00	19.000	15.671.705
		449051	F	04.00	100.000	
449052	F	04.00	45.000	145.000		



**Prefeitura Municipal
de Belo Horizonte**

QUADRO DE DETALHAMENTO DE DESPESAS - 2018

R\$ 1,00

08 - SECRETARIA MUNICIPAL DE FAZENDA

00 - SECRETARIA MUNICIPAL DE FAZENDA

A P L I C A Ç Ã O P R O G R A M A D A				CLASSIFICAÇÃO ORÇAMENTÁRIA				I M P O R T Â N C I A	
				PROJETO/ATIVIDADE	NAT.DESP.	ESF.	FONTE	DETALHADA	TOTAL APLICAÇÃO
Administração Tributária Municipal				0800.041290132.052	319011	F	01.00	93.298.000	19.656.705
					319013	F	01.00	33.000	
					319113	F	01.00	14.703.000	108.034.000
					339035	F	03.00	17.420	
					339036	F	03.00	680.200	
					339039	F	03.00	5.297.192	
					339046	F	03.00	1.465.000	7.459.812
					449035	F	04.00	20.000	20.000
					449035	F	04.80	180.000	180.000
					449039	F	04.00	30.000	30.000
					449039	F	04.80	270.000	270.000
					449052	F	04.00	825.610	825.610
					449052	F	04.80	2.977.000	2.977.000
							119.796.422		
TOT. FISCAL	TOT. SEGURIDADE	PES. ENC. SOC.	OUT. DESP. COR.	DESP. CAPITAL	REC. ORDIN.	REC. VINCUL.	TOTAL GERAL		
167.977.755	0	136.932.000	26.431.065	4.614.690	164.550.755	3.427.000	167.977.755		



**Prefeitura Municipal
de Belo Horizonte**

QUADRO DE DETALHAMENTO DE DESPESAS - 2018

R\$ 1,00

08 - SECRETARIA MUNICIPAL DE FAZENDA

05 - FUNDO DE MODERNIZAÇÃO E APRIMORAMENTO ADM. TRIBUTÁRIA DO MUNICÍPIO

A P L I C A Ç ã O P R O G R A M A D A				CLASSIFICAÇÃO ORÇAMENTÁRIA			I M P O R T Â N C I A		
				PROJETO/ATIVIDADE	NAT.DESP.	ESF.	FONTE	DETALHADA	TOTAL APLICAÇÃO
Coordenação Superior das Finanças				0805.041291052.652	335041	F	03.00	30.000	
					339014	F	03.00	60.000	
					339030	F	03.00	4.000	
					339035	F	03.00	66.628	
					339039	F	03.00	595.372	
					339092	F	03.00	5.000	
					339093	F	03.00	5.000	766.000
					449035	F	04.00	1.000	1.000
					449035	F	04.80	9.000	9.000
					449039	F	04.00	10.000	10.000
					449039	F	04.80	90.000	90.000
					449051	F	04.00	2.000.000	
					449052	F	04.00	444.000	2.444.000
					449052	F	04.80	180.000	180.000
					3.500.000				
TOT. FISCAL	TOT. SEGURIDADE	PES. ENC. SOC.	OUT. DESP. COR.	DESP. CAPITAL	REC. ORDIN.	REC. VINCUL.	TOTAL GERAL		
3.500.000	0	0	766.000	2.734.000	3.221.000	279.000	3.500.000		



**Prefeitura Municipal
de Belo Horizonte**

QUADRO DE DETALHAMENTO DE DESPESAS - 2018

R\$ 1,00

10 - SECRETARIA MUNICIPAL DE ASSISTÊNCIA SOCIAL, SEGURANÇA ALIMENTAR E CIDADANIA

00 - SECRETARIA MUNICIPAL DE ASSISTÊNCIA SOCIAL, SEGURANÇA ALIMENTAR E CIDADANIA

A P L I C A Ç Ã O P R O G R A M A D A	CLASSIFICAÇÃO ORÇAMENTÁRIA				I M P O R T Â N C I A	
	PROJETO/ATIVIDADE	NAT.DESP.	ESF.	FONTE	DETALHADA	TOTAL APLICAÇÃO
Participação Popular	1000.081221232.334	339030	S	03.00	27.000	
		339039	S	03.00	36.000	63.000
						63.000
Planejamento e Monitoramento e Divulgação da Política Social	1000.081221232.787	339030	S	03.00	1.700	
		339036	S	03.00	4.000	
		339039	S	03.00	39.000	44.700
		449052	S	04.00	3.000	3.000
						47.700
Gestão dos Equipamentos e Promoção Social	1000.081221232.804	335043	S	03.00	50.000	
		339030	S	03.00	3.000	53.000
		339030	S	03.30	3.000	3.000
		339036	S	03.00	2.000	
		339039	S	03.00	14.000	16.000
		449052	S	04.30	306.000	306.000
						378.000
Serviços Administrativos e Financeiros	1000.081221232.900	319011	S	01.00	17.642.000	
		319013	S	01.00	261.000	
		319113	S	01.00	2.931.000	20.834.000
		339014	S	03.00	15.000	
		339030	S	03.00	95.200	
		339036	S	03.00	361.340	
		339037	S	03.00	1.824.689	
		339039	S	03.00	5.532.814	
		339046	S	03.00	878.000	
		339092	S	03.00	10.000	
		339093	S	03.00	6.000	8.723.043
449052	S	04.00	11.500	11.500		
						29.568.543
Ações para a Promoção e Proteção dos Direitos da Criança, Adolescentes e suas Famílias	1000.082431632.859	319011	S	01.00	3.077.000	
		319013	S	01.00	557.000	
		319113	S	01.00	114.000	3.748.000



**Prefeitura Municipal
de Belo Horizonte**

QUADRO DE DETALHAMENTO DE DESPESAS - 2018

R\$ 1,00

10 - SECRETARIA MUNICIPAL DE ASSISTÊNCIA SOCIAL, SEGURANÇA ALIMENTAR E CIDADANIA

00 - SECRETARIA MUNICIPAL DE ASSISTÊNCIA SOCIAL, SEGURANÇA ALIMENTAR E CIDADANIA

A P L I C A Ç Ã O P R O G R A M A D A	CLASSIFICAÇÃO ORÇAMENTÁRIA				I M P O R T Â N C I A	
	PROJETO/ATIVIDADE	NAT.DESP.	ESF.	FONTE	DETALHADA	TOTAL APLICAÇÃO
Ações para a Promoção e Proteção dos Direitos da Criança, Adolescentes e suas Famílias	1000.082431632.859	339030	S	03.00	37.900	
		339036	S	03.00	96.000	
		339039	S	03.00	557.500	
		339046	S	03.00	278.000	
		339048	S	03.00	45.000	1.014.400
		449052	S	04.00	67.500	67.500
		449052	S	04.30	201.000	201.000
					5.030.900	
Gestão dos Equipamentos e Promoção Social	1000.082441232.804	319011	S	01.00	8.948.000	
		319013	S	01.00	90.000	
		319113	S	01.00	1.814.000	10.852.000
		335043	S	03.00	180.000	
		339036	S	03.00	405.000	
		339039	S	03.00	20.000	
		339046	S	03.00	557.000	1.162.000
					12.014.000	
Participação Popular	1000.083061232.334	339039	S	03.00	14.147	14.147
						14.147
Gestão da Assistência Alimentar à Rede Socioassistencial	1000.083061322.120	319011	S	01.00	5.620.000	
		319013	S	01.00	256.000	
		319113	S	01.00	645.000	6.521.000
		339032	S	03.00	6.649.800	
		339036	S	03.00	30.000	
		339037	S	03.00	300.000	
		339039	S	03.00	277.544	
339046	S	03.00	392.000	7.649.344		
					14.170.344	
Mobilização e Educação para o consumo Alimentar Saudável e para Segurança Alimentar e Nu	1000.083063082.331	339030	S	03.00	41.500	
		339037	S	03.00	105.000	
		339039	S	03.00	42.654	189.154
		449052	S	04.00	2.500	2.500



**Prefeitura Municipal
de Belo Horizonte**

QUADRO DE DETALHAMENTO DE DESPESAS - 2018

R\$ 1,00

10 - SECRETARIA MUNICIPAL DE ASSISTÊNCIA SOCIAL, SEGURANÇA ALIMENTAR E CIDADANIA

00 - SECRETARIA MUNICIPAL DE ASSISTÊNCIA SOCIAL, SEGURANÇA ALIMENTAR E CIDADANIA

A P L I C A Ç Ã O P R O G R A M A D A	CLASSIFICAÇÃO ORÇAMENTÁRIA				I M P O R T Â N C I A	
	PROJETO/ATIVIDADE	NAT.DESP.	ESF.	FONTE	DETALHADA	TOTAL APLICAÇÃO
Valorização da Gastronomia articulada à Produção Agroecológica e Orgânica	1000.113333082.923	339030	F	03.00	60.000	191.654
		339037	F	03.00	120.000	
		339039	F	03.00	5.269	185.269
Ações para o Fortalecimento da Política Municipal de Atendimento à Criança e do Adolescente	1000.142431632.860	339030	F	03.00	500	185.269
		339039	F	03.00	20.000	20.500
Participação Popular	1000.144221232.334	339030	F	03.00	2.700	
		339036	F	03.00	2.000	
		339039	F	03.00	221.000	225.700
		339039	F	03.30	500	500
		449052	F	04.00	5.000	5.000
		449052	F	04.30	29.500	29.500
Educação Política em Direitos Humanos e Cidadania	1000.144221272.335	339036	F	03.00	4.000	260.700
		339036	F	03.30	8.000	4.000
		339039	F	03.00	28.000	8.000
		339039	F	03.30	28.000	28.000
Promoção, Defesa e Garantia de Direitos	1000.144221272.337	339030	F	03.00	3.000	68.000
		339031	F	03.00	3.000	
		339036	F	03.00	18.000	
		339039	F	03.00	55.000	79.000
		339039	F	03.30	6.000	6.000
Atendimento e Orientação Psicossocial e Jurídico	1000.144221272.345	339030	F	03.00	6.700	85.000
		339036	F	03.00	2.000	
		339037	F	03.00	40.000	
		339039	F	03.00	12.000	60.700
		339039	F	03.30	2.000	2.000



**Prefeitura Municipal
de Belo Horizonte**

QUADRO DE DETALHAMENTO DE DESPESAS - 2018

R\$ 1,00

10 - SECRETARIA MUNICIPAL DE ASSISTÊNCIA SOCIAL, SEGURANÇA ALIMENTAR E CIDADANIA

00 - SECRETARIA MUNICIPAL DE ASSISTÊNCIA SOCIAL, SEGURANÇA ALIMENTAR E CIDADANIA

A P L I C A Ç Ã O P R O G R A M A D A	CLASSIFICAÇÃO ORÇAMENTÁRIA				I M P O R T Â N C I A		
	PROJETO/ATIVIDADE	NAT.DESP.	ESF.	FONTE	DETALHADA	TOTAL APLICAÇÃO	
Atendimento e Orientação Psicossocial e Jurídico	1000.144221272.345	449052	F	04.00	10.000	10.000	
		449052	F	04.30	29.000	29.000	
							101.700
Programa Municipal de Igualdade Racial	1000.144221272.386	339030	F	03.00	200	200	
		339030	F	03.30	200	200	
		339031	F	03.00	3.000		
		339039	F	03.00	12.000		15.000
		339039	F	03.30	106.000		106.000
					121.400		
Apoio à Promoção das Políticas da Juventude	1000.144221272.819	335043	F	03.00	10.000		
		339030	F	03.00	19.000		29.000
		339030	F	03.30	35.000		35.000
		339036	F	03.00	47.000		
		339037	F	03.00	430.500		
		339039	F	03.00	221.500		699.000
		339039	F	03.30	120.000		120.000
		339092	F	03.00	2.000		2.000
		449051	F	04.30	250.000		250.000
		449052	F	04.00	10.000		10.000
449052	F	04.30	44.000		44.000		
					1.189.000		
Apoio ao Consorcio da Mulher	1000.144221272.840	317170	F	01.00	46.000	46.000	
		337170	F	03.00	420.000	420.000	
		447170	F	04.00	5.000	5.000	
					471.000		
Serviços Administrativos e Financeiros	1000.144221272.900	319011	F	01.00	4.014.000		
		319013	F	01.00	53.000		
		319113	F	01.00	780.000		4.847.000
		339046	F	03.00	151.000		151.000
		449052	F	04.00	10.000		10.000
					5.008.000		



**Prefeitura Municipal
de Belo Horizonte**

QUADRO DE DETALHAMENTO DE DESPESAS - 2018

R\$ 1,00

10 - SECRETARIA MUNICIPAL DE ASSISTÊNCIA SOCIAL, SEGURANÇA ALIMENTAR E CIDADANIA

00 - SECRETARIA MUNICIPAL DE ASSISTÊNCIA SOCIAL, SEGURANÇA ALIMENTAR E CIDADANIA

A P L I C A Ç Ã O P R O G R A M A D A	CLASSIFICAÇÃO ORÇAMENTÁRIA				I M P O R T Â N C I A		
	PROJETO/ATIVIDADE	NAT.DESP.	ESF.	FONTE	DETALHADA	TOTAL APLICAÇÃO	
Promoção e Garantia de Direitos da Pessoa Idosa	1000.144222352.697	339030	F	03.00	5.000		
		339037	F	03.00	280.000		
		339039	F	03.00	33.300	318.300	
		449052	F	04.00	14.000	14.000	
					332.300		
Implantação de Territórios Sustentáveis	1000.206083082.121	339030	F	03.00	97.000		
		339035	F	03.00	190.000	287.000	
		339035	F	03.30	100.000	100.000	
		339037	F	03.00	499.000		
		339039	F	03.00	548.500	1.047.500	
		339039	F	03.30	256.500	256.500	
		449052	F	04.00	30.500	30.500	
		449052	F	04.30	740.000	740.000	
					2.461.500		
Fortalecimento da Comercialização Direta da Agricultura Urbana e Familiar e Apoio ao Abasteci	1000.236913082.305	319011	F	01.00	765.000		
		319013	F	01.00	18.000		
		319113	F	01.00	145.000	928.000	
		339030	F	03.00	6.500		
		339035	F	03.00	4.000		
		339037	F	03.00	470.000		
		339039	F	03.00	63.570		
		339046	F	03.00	40.000	584.070	
		449052	F	04.00	10.000	10.000	
					1.522.070		
Valorização da Gastronomia articulada à Produção Agroecológica e Orgânica	1000.236913082.923	339030	F	03.00	10.000	10.000	
					10.000		
TOT. FISCAL	TOT. SEGURIDADE	PES. ENC. SOC.	OUT. DESP. COR.	DESP. CAPITAL	REC. ORDIN.	REC. VINCUL.	TOTAL GERAL
11.836.439	61.478.288	47.776.000	23.760.227	1.778.500	71.050.027	2.264.700	73.314.727



**Prefeitura Municipal
de Belo Horizonte**

QUADRO DE DETALHAMENTO DE DESPESAS - 2018

R\$ 1,00

10 - SECRETARIA MUNICIPAL DE ASSISTÊNCIA SOCIAL, SEGURANÇA ALIMENTAR E CIDADANIA

10 - FUNDO MUNICIPAL DE SEGURANÇA ALIMENTAR E NUTRICIONAL

A P L I C A Ç Ã O P R O G R A M A D A				CLASSIFICAÇÃO ORÇAMENTÁRIA			I M P O R T Â N C I A		
				PROJETO/ATIVIDADE	NAT.DESP.	ESF.	FONTE	DETALHADA	TOTAL APLICAÇÃO
Gestão dos Restaurantes e Refeitórios Populares				1010.236921322.307	339030	F	03.00	12.228.729	26.841.488 1.000.000 43.162 200.000 28.084.650
					339035	F	03.00	55.120	
					339037	F	03.00	12.150.000	
					339039	F	03.00	2.407.639	
					339039	F	03.30	1.000.000	
					339092	F	03.00	21.200	
					339093	F	03.00	1.000	
					339139	F	03.00	20.962	
					449052	F	04.00	200.000	
TOT. FISCAL	TOT. SEGURIDADE	PES. ENC. SOC.	OUT. DESP. COR.	DESP. CAPITAL	REC. ORDIN.	REC. VINCUL.	TOTAL GERAL		
28.084.650	0	0	27.884.650	200.000	27.084.650	1.000.000	28.084.650		



**Prefeitura Municipal
de Belo Horizonte**

QUADRO DE DETALHAMENTO DE DESPESAS - 2018

R\$ 1,00

10 - SECRETARIA MUNICIPAL DE ASSISTÊNCIA SOCIAL, SEGURANÇA ALIMENTAR E CIDADANIA

11 - FUNDO MUNICIPAL DE ASSISTÊNCIA SOCIAL

A P L I C A Ç Ã O P R O G R A M A D A	CLASSIFICAÇÃO ORÇAMENTÁRIA				I M P O R T Â N C I A	
	PROJETO/ATIVIDADE	NAT.DESP.	ESF.	FONTE	DETALHADA	TOTAL APLICAÇÃO
Ações Estratégicas de Proteção Social Básica	1011.082410192.401	335043	S	03.00	200.000	200.000
		335043	S	03.40	369.819	369.819
Serviço de Proteção Social Especial de Alta Complexidade	1011.082410202.403	335043	S	03.00	17.043.297	17.043.297
		335043	S	03.40	576.500	576.500
		335092	S	03.00	10.000	10.000
		339039	S	03.40	50.526	50.526
		445042	S	04.00	10.000	10.000
					17.690.323	
Serviço de Proteção Social Especial de Alta Complexidade	1011.082420202.403	335043	S	03.00	2.300.549	2.300.549
		335043	S	03.40	725.500	725.500
		339030	S	03.00	1.000	1.000
		445042	S	04.00	10.000	10.000
		449052	S	04.00	1.000	1.000
					3.038.049	
Programas e Projetos de Proteção Social Básica	1011.082430192.647	335043	S	03.00	3.260.820	3.260.820
						3.260.820
Serviço de Proteção Social Especial de Alta Complexidade	1011.082430202.403	335043	S	03.00	19.868.713	19.868.713
		335043	S	03.40	4.815.011	4.815.011
		335092	S	03.00	10.000	10.000
		335092	S	03.40	10.000	10.000
		339030	S	03.00	27.570	27.570
		339030	S	03.40	1.030	
		339039	S	03.40	50.526	51.556
		445042	S	04.00	10.000	
449052	S	04.00	1.000	11.000		
					24.793.850	
Serviço de Proteção Social Especial de Média Complexidade	1011.082430202.878	335043	S	03.40	409.401	409.401
		335092	S	03.00	10.000	10.000
		335092	S	03.40	10.000	10.000
		339030	S	03.00	100	



**Prefeitura Municipal
de Belo Horizonte**

QUADRO DE DETALHAMENTO DE DESPESAS - 2018

R\$ 1,00

10 - SECRETARIA MUNICIPAL DE ASSISTÊNCIA SOCIAL, SEGURANÇA ALIMENTAR E CIDADANIA

11 - FUNDO MUNICIPAL DE ASSISTÊNCIA SOCIAL

A P L I C A Ç Ã O P R O G R A M A D A	CLASSIFICAÇÃO ORÇAMENTÁRIA				I M P O R T Â N C I A	
	PROJETO/ATIVIDADE	NAT.DESP.	ESF.	FONTE	DETALHADA	TOTAL APLICAÇÃO
Serviço de Proteção Social Especial de Média Complexidade	1011.082430202.878	339037	S	03.00	107.544	107.644
		339039	S	03.40	72	72
		449052	S	04.00	534	534
					537.651	
Serviços de Proteção Social Básica	1011.082440192.308	319011	S	01.00	6.354.000	6.354.000
		319011	S	01.40	2.700.000	2.700.000
		319013	S	01.00	45.000	
		319113	S	01.00	1.861.000	1.906.000
		335043	S	03.00	11.377.451	11.377.451
		335043	S	03.40	2.250.043	2.250.043
		339030	S	03.00	130.742	130.742
		339030	S	03.40	4.450	4.450
		339036	S	03.00	248.357	248.357
		339036	S	03.40	9.000	9.000
		339037	S	03.00	7.404.550	7.404.550
		339037	S	03.40	3.142.860	3.142.860
		339039	S	03.00	1.193.010	1.193.010
		339039	S	03.40	218.337	218.337
		339046	S	03.00	612.000	
		339092	S	03.00	22.200	634.200
		339092	S	03.40	2.000	2.000
		339093	S	03.00	1.000	1.000
		449051	S	04.00	100.000	
		449052	S	04.00	45.527	145.527
449052	S	04.40	420.000	420.000		
					38.141.527	
Ações de Apoio e Suporte à Política de Assistência Social	1011.082440192.327	319011	S	01.00	7.572.000	
		319013	S	01.00	5.000	
		319113	S	01.00	1.666.000	9.243.000
		339046	S	03.00	387.000	
		339092	S	03.00	500	387.500



**Prefeitura Municipal
de Belo Horizonte**

QUADRO DE DETALHAMENTO DE DESPESAS - 2018

R\$ 1,00

10 - SECRETARIA MUNICIPAL DE ASSISTÊNCIA SOCIAL, SEGURANÇA ALIMENTAR E CIDADANIA

11 - FUNDO MUNICIPAL DE ASSISTÊNCIA SOCIAL

A P L I C A Ç Ã O P R O G R A M A D A	CLASSIFICAÇÃO ORÇAMENTÁRIA				I M P O R T Â N C I A	
	PROJETO/ATIVIDADE	NAT.DESP.	ESF.	FONTE	DETALHADA	TOTAL APLICAÇÃO
Ações Estratégicas de Proteção Social Básica	1011.082440192.401	335043	S	03.00	183.600	9.630.500
		339030	S	03.40	1.500	183.600
		339037	S	03.00	45.549	1.500
		339039	S	03.00	58.043	45.549
		339039	S	03.40	1.000	58.043
Benefícios, Transferência de Renda e Cadastro Único	1011.082440192.405	319004	S	01.40	3.034.705	103.592
		319011	S	01.00	2.331.000	1.000
		319013	S	01.00	45.000	289.692
		319092	S	01.40	2.000	3.034.705
		319113	S	01.00	459.000	2.376.000
		335043	S	03.40	500	2.000
		339014	S	03.40	2.400	459.000
		339030	S	03.40	33.420	500
		339037	S	03.40	455.487	2.400
		339039	S	03.40	2.053.605	33.420
		339046	S	03.00	103.000	455.487
		339048	S	03.00	1.408.512	2.053.605
		339048	S	03.40	46.000	103.000
		339092	S	03.00	2.000	1.408.512
		339092	S	03.40	1.500	46.000
449052	S	04.40	150.000	2.000		
Programas e Projetos de Proteção Social Básica	1011.082440192.647	335043	S	03.00	1.678.183	1.511.512
		335043	S	03.40	360.000	46.000
		335092	S	03.00	10.000	360.000
		339093	S	03.40	500	10.000
Ações de Apoio e Suporte à Política de Assistência Social	1011.082440202.327	335043	S	03.00	500	500
		339039	S	03.00	500	2.048.683



**Prefeitura Municipal
de Belo Horizonte**

QUADRO DE DETALHAMENTO DE DESPESAS - 2018

R\$ 1,00

10 - SECRETARIA MUNICIPAL DE ASSISTÊNCIA SOCIAL, SEGURANÇA ALIMENTAR E CIDADANIA

11 - FUNDO MUNICIPAL DE ASSISTÊNCIA SOCIAL

A P L I C A Ç Ã O P R O G R A M A D A	CLASSIFICAÇÃO ORÇAMENTÁRIA				I M P O R T Â N C I A	
	PROJETO/ATIVIDADE	NAT.DESP.	ESF.	FONTE	DETALHADA	TOTAL APLICAÇÃO
Serviço de Proteção Social Especial de Alta Complexidade	1011.082440202.403	335043	S	03.00	7.847.135	7.847.135
		335043	S	03.40	2.454.776	2.454.776
		339030	S	03.00	1.000	1.000
		339030	S	03.40	1.000	1.000
		339037	S	03.00	257.246	
		339039	S	03.00	1.076.884	1.334.130
		445042	S	04.00	130.000	130.000
		445042	S	04.40	500	500
		449051	S	04.00	150.000	
		449052	S	04.00	71.000	221.000
						11.989.541
Ações Estratégicas de Proteção Social Especial	1011.082440202.409	335043	S	03.00	587.255	587.255
		335043	S	03.40	201.000	201.000
		339039	S	03.00	50.526	50.526
		339039	S	03.40	52.526	52.526
						891.307
Serviço de Proteção Social Especial de Média Complexidade	1011.082440202.878	319011	S	01.00	10.652.000	10.652.000
		319011	S	01.40	4.500.000	4.500.000
		319013	S	01.00	45.000	
		319113	S	01.00	2.980.000	3.025.000
		335043	S	03.00	4.068.167	4.068.167
		335043	S	03.40	7.779.239	7.779.239
		339030	S	03.00	120.060	120.060
		339030	S	03.40	1.030	1.030
		339036	S	03.00	216.109	
		339037	S	03.00	60.000	276.109
		339037	S	03.40	409.941	409.941
		339039	S	03.00	888.097	888.097
		339039	S	03.40	1.494.576	1.494.576
		339046	S	03.00	915.000	



**Prefeitura Municipal
de Belo Horizonte**

QUADRO DE DETALHAMENTO DE DESPESAS - 2018

R\$ 1,00

10 - SECRETARIA MUNICIPAL DE ASSISTÊNCIA SOCIAL, SEGURANÇA ALIMENTAR E CIDADANIA

11 - FUNDO MUNICIPAL DE ASSISTÊNCIA SOCIAL

A P L I C A Ç Ã O P R O G R A M A D A	CLASSIFICAÇÃO ORÇAMENTÁRIA				I M P O R T Â N C I A	
	PROJETO/ATIVIDADE	NAT.DESP.	ESF.	FONTE	DETALHADA	TOTAL APLICAÇÃO
Serviço de Proteção Social Especial de Média Complexidade	1011.082440202.878	339092	S	03.00	500	915.500
		339092	S	03.40	1.000	1.000
		339093	S	03.00	500	500
		445042	S	04.00	20.000	
		449051	S	04.00	110.000	130.000
		449051	S	04.40	6.500	6.500
		449052	S	04.00	93.789	93.789
					34.361.508	
Ações de Apoio e Suporte à Política de Assistência Social	1011.082441132.327	339030	S	03.00	5.500	5.500
		339030	S	03.40	5.500	
		339036	S	03.40	5.000	10.500
		339037	S	03.00	5.000	5.000
		339037	S	03.40	5.000	5.000
		339039	S	03.00	463.280	463.280
		339039	S	03.40	4.500	4.500
		449052	S	04.00	5.000	5.000
		449052	S	04.40	5.000	5.000
					503.780	
Participação Popular	1011.082441132.334	339014	S	03.40	2.400	
		339030	S	03.40	500	
		339036	S	03.40	10.920	13.820
		339037	S	03.00	24.904	
		339039	S	03.00	15.982	40.886
		339039	S	03.40	99.326	99.326
		449052	S	04.00	1.000	1.000
		449052	S	04.40	71.000	71.000
					226.032	
Comunicação e Mobilização Social	1011.082441132.348	339030	S	03.00	6.500	6.500
		339030	S	03.40	5.500	
		339039	S	03.40	137.500	143.000
		449052	S	04.40	500	500



**Prefeitura Municipal
de Belo Horizonte**

QUADRO DE DETALHAMENTO DE DESPESAS - 2018

R\$ 1,00

10 - SECRETARIA MUNICIPAL DE ASSISTÊNCIA SOCIAL, SEGURANÇA ALIMENTAR E CIDADANIA

11 - FUNDO MUNICIPAL DE ASSISTÊNCIA SOCIAL

A P L I C A Ç Ã O P R O G R A M A D A				CLASSIFICAÇÃO ORÇAMENTÁRIA			I M P O R T Â N C I A	
				PROJETO/ATIVIDADE	NAT.DESP.	ESF.	FONTE	DETALHADA
Vigilância Socioassistencial	1011.082441132.350	319004	S	01.40		150.000		
		339030	S	03.00	34.410	34.410		
		339035	S	03.40	2.000	2.000		
		339039	S	03.40	160.000			
		339092	S	03.40	10.000			
		449052	S	04.00	500	170.500		
Gestão dos Equipamentos e Promoção Social	1011.082441132.804	339039	S	03.00	1.000	207.910		
		449052	S	04.00	180.000	180.000		
		449052	S	04.40	1.000	1.000		
Gestão do Trabalho e Educação Permanente do SUAS	1011.082441132.916	339039	S	04.40	100.000	100.000		
		339030	S	03.40	281.000			
		339035	S	03.40	6.500			
		339036	S	03.40	240.000	268.901		
		339039	S	03.00	22.401	1.500		
		339039	S	03.40	166.215	166.215		
TOT. FISCAL	TOT. SEGURIDADE	PES. ENC. SOC.	OUT. DESP. COR.	DESP. CAPITAL	REC. ORDIN.	REC. VINCUL.	TOTAL GERAL	
0	159.177.737	44.286.115	113.377.272	1.514.350	119.275.285	39.902.452	159.177.737	



**Prefeitura Municipal
de Belo Horizonte**

QUADRO DE DETALHAMENTO DE DESPESAS - 2018

R\$ 1,00

10 - SECRETARIA MUNICIPAL DE ASSISTÊNCIA SOCIAL, SEGURANÇA ALIMENTAR E CIDADANIA

13 - FUNDO MUNICIPAL DOS DIREITOS DA CRIANÇA E DO ADOLESCENTE

A P L I C A Ç Ã O P R O G R A M A D A	CLASSIFICAÇÃO ORÇAMENTÁRIA				I M P O R T Â N C I A	
	PROJETO/ATIVIDADE	NAT.DESP.	ESF.	FONTE	DETALHADA	TOTAL APLICAÇÃO
Ações para a Promoção e Proteção dos Direitos da Criança, Adolescentes e suas Famílias	1013.082431632.859	319004	S	01.40	480.000	480.000
		335043	S	03.40	7.280.489	
		339014	S	03.40	5.000	7.285.489
		339030	S	03.00	21.000	21.000
		339030	S	03.40	40.000	
		339035	S	03.40	92.000	132.000
		339036	S	03.00	34.000	34.000
		339036	S	03.40	75.000	75.000
		339039	S	03.00	174.902	174.902
		339039	S	03.40	265.000	
		339048	S	03.40	200.000	465.000
		445042	S	04.00	16.000	16.000
		445042	S	04.40	170.000	170.000
		449051	S	04.00	10.000	10.000
		449051	S	04.40	100.000	100.000
		449052	S	04.00	39.000	39.000
		449052	S	04.40	120.000	120.000
					9.122.391	
Ações para o Fortalecimento da Política Municipal de Atendimento à Criança e do Adolescente	1013.082431632.860	319004	S	01.40	200.000	200.000
		335043	S	03.00	10.000	10.000
		335043	S	03.40	1.215.000	1.215.000
		339014	S	03.00	1.000	1.000
		339014	S	03.40	1.000	1.000
		339030	S	03.00	18.000	18.000
		339030	S	03.40	71.000	71.000
		339035	S	03.00	5.000	5.000
		339035	S	03.40	50.000	50.000
		339036	S	03.00	28.000	28.000
		339036	S	03.40	50.000	50.000
		339039	S	03.00	156.098	156.098
		339039	S	03.40	493.000	493.000



**Prefeitura Municipal
de Belo Horizonte**

QUADRO DE DETALHAMENTO DE DESPESAS - 2018

R\$ 1,00

10 - SECRETARIA MUNICIPAL DE ASSISTÊNCIA SOCIAL, SEGURANÇA ALIMENTAR E CIDADANIA

13 - FUNDO MUNICIPAL DOS DIREITOS DA CRIANÇA E DO ADOLESCENTE

A P L I C A Ç Ã O P R O G R A M A D A				CLASSIFICAÇÃO ORÇAMENTÁRIA				I M P O R T Â N C I A	
				PROJETO/ATIVIDADE	NAT.DESP.	ESF.	FONTE	DETALHADA	TOTAL APLICAÇÃO
									2.298.098
TOT. FISCAL	TOT. SEGURIDADE	PES. ENC. SOC.	OUT. DESP. COR.	DESP. CAPITAL	REC. ORDIN.	REC. VINCUL.	TOTAL GERAL		
0	11.420.489	680.000	10.285.489	455.000	513.000	10.907.489	11.420.489		



**Prefeitura Municipal
de Belo Horizonte**

QUADRO DE DETALHAMENTO DE DESPESAS - 2018

R\$ 1,00

10 - SECRETARIA MUNICIPAL DE ASSISTÊNCIA SOCIAL, SEGURANÇA ALIMENTAR E CIDADANIA

14 - FUNDO MUNICIPAL DE ALIMENTAÇÃO ESCOLAR

A P L I C A Ç Ã O P R O G R A M A D A				CLASSIFICAÇÃO ORÇAMENTÁRIA			I M P O R T Â N C I A		
				PROJETO/ATIVIDADE	NAT.DESP.	ESF.	FONTE	DETALHADA	TOTAL APLICAÇÃO
Gestão da Alimentação Escolar				1014.083061322.761	339030	S	03.00	15.595.663	15.595.663
					339030	S	03.60	25.672.071	25.672.071
					339037	S	03.00	2.245.000	
					339039	S	03.00	1.137.281	
					339092	S	03.00	5.000	3.387.281
							44.655.015		
TOT. FISCAL	TOT. SEGURIDADE	PES. ENC. SOC.	OUT. DESP. COR.	DESP. CAPITAL	REC. ORDIN.	REC. VINCUL.	TOTAL GERAL		
0	44.655.015	0	44.655.015	0	18.982.944	25.672.071	44.655.015		



**Prefeitura Municipal
de Belo Horizonte**

QUADRO DE DETALHAMENTO DE DESPESAS - 2018

R\$ 1,00

10 - SECRETARIA MUNICIPAL DE ASSISTÊNCIA SOCIAL, SEGURANÇA ALIMENTAR E CIDADANIA

18 - FUNDO MUNICIPAL DO IDOSO

A P L I C A Ç Ã O P R O G R A M A D A				CLASSIFICAÇÃO ORÇAMENTÁRIA			I M P O R T Â N C I A		
				PROJETO/ATIVIDADE	NAT.DESP.	ESF.	FONTES	DETALHADA	TOTAL APLICAÇÃO
Participação Popular				1018.082412352.334	339036	S	03.30	10.000	
					339039	S	03.30	260.000	270.000
Promoção e Garantia de Direitos da Pessoa Idosa				1018.082412352.697	335043	S	03.30	9.698.836	
					339030	S	03.30	242.000	
					339036	S	03.30	28.000	9.968.836
					339039	S	03.00	10.000	10.000
					339039	S	03.30	930.000	930.000
					449051	S	04.30	1.002.415	
				449052	S	04.30	202.477	1.204.892	
								12.113.728	
TOT. FISCAL	TOT. SEGURIDADE	PES. ENC. SOC.	OUT. DESP. COR.	DESP. CAPITAL	REC. ORDIN.	REC. VINCUL.	TOTAL GERAL		
0	12.383.728	0	11.178.836	1.204.892	10.000	12.373.728	12.383.728		



**Prefeitura Municipal
de Belo Horizonte**

QUADRO DE DETALHAMENTO DE DESPESAS - 2018

R\$ 1,00

10 - SECRETARIA MUNICIPAL DE ASSISTÊNCIA SOCIAL, SEGURANÇA ALIMENTAR E CIDADANIA

19 - FUNDO MUNICIPAL DE PROTEÇÃO E DEFESA DAS MINORIAS

A P L I C A Ç Ã O P R O G R A M A D A				CLASSIFICAÇÃO ORÇAMENTÁRIA				I M P O R T Â N C I A	
				PROJETO/ATIVIDADE	NAT.DESP.	ESF.	FUNTE	DETALHADA	TOTAL APLICAÇÃO
Serviços Administrativos e Financeiros				1019.144221272.900	319004	F	01.00	3.000	3.000
					319004	F	01.30	30.000	30.000
					335043	F	03.00	200	200
					335043	F	03.30	30.000	30.000
					339030	F	03.00	3.500	3.500
					339030	F	03.30	14.000	14.000
					339036	F	03.00	2.000	2.000
					339036	F	03.30	2.000	2.000
					339039	F	03.00	2.400	2.400
					339039	F	03.30	23.000	23.000
					449052	F	04.00	8.000	8.000
					449052	F	04.30	8.000	8.000
								126.100	
TOT. FISCAL	TOT. SEGURIDADE	PES. ENC. SOC.	OUT. DESP. COR.	DESP. CAPITAL	REC. ORDIN.	REC. VINCUL.	TOTAL GERAL		
126.100	0	33.000	77.100	16.000	19.100	107.000	126.100		



**Prefeitura Municipal
de Belo Horizonte**

QUADRO DE DETALHAMENTO DE DESPESAS - 2018

R\$ 1,00

10 - SECRETARIA MUNICIPAL DE ASSISTÊNCIA SOCIAL, SEGURANÇA ALIMENTAR E CIDADANIA

22 - FUNDO MUNICIPAL DO AUXÍLIO DE TRANSPORTE ESCOLAR

A P L I C A Ç Ã O P R O G R A M A D A				CLASSIFICAÇÃO ORÇAMENTÁRIA				I M P O R T Â N C I A	
				PROJETO/ATIVIDADE	NAT.DESP.	ESF.	FONTE	DETALHADA	TOTAL APLICAÇÃO
Execução do Programa Meio Passe Estudantil				1022.084521232.856	339048	S	03.00	3.000.000	3.000.000
								3.000.000	3.000.000
TOT. FISCAL	TOT. SEGURIDADE	PES. ENC. SOC.	OUT. DESP. COR.	DESP. CAPITAL	REC. ORDIN.	REC. VINCUL.	TOTAL GERAL		
0	3.000.000	0	3.000.000	0	3.000.000	0	3.000.000		



**Prefeitura Municipal
de Belo Horizonte**

QUADRO DE DETALHAMENTO DE DESPESAS - 2018

R\$ 1,00

10 - SECRETARIA MUNICIPAL DE ASSISTÊNCIA SOCIAL, SEGURANÇA ALIMENTAR E CIDADANIA

23 - FUNDO MUNICIPAL DOS DIREITOS DA MULHER

A P L I C A Ç Ã O P R O G R A M A D A				CLASSIFICAÇÃO ORÇAMENTÁRIA				I M P O R T Â N C I A	
				PROJETO/ATIVIDADE	NAT.DESP.	ESF.	FUNTE	DETALHADA	TOTAL APLICAÇÃO
Promoção, Defesa e Garantia de Direitos				1023.144221272.337	319004	F	01.00	3.000	3.000
					319004	F	01.30	30.000	30.000
					335043	F	03.00	200	200
					335043	F	03.30	30.000	30.000
					339030	F	03.00	3.500	3.500
					339030	F	03.30	14.000	14.000
					339036	F	03.00	2.000	2.000
					339036	F	03.30	2.000	2.000
					339039	F	03.00	2.400	2.400
					339039	F	03.30	23.000	23.000
					449052	F	04.00	8.000	8.000
					449052	F	04.30	8.000	8.000
								126.100	
TOT. FISCAL	TOT. SEGURIDADE	PES. ENC. SOC.	OUT. DESP. COR.	DESP. CAPITAL	REC. ORDIN.	REC. VINCUL.	TOTAL GERAL		
126.100	0	33.000	77.100	16.000	19.100	107.000	126.100		



**Prefeitura Municipal
de Belo Horizonte**

QUADRO DE DETALHAMENTO DE DESPESAS - 2018

R\$ 1,00

20 - SECRETARIA MUNICIPAL DE GOVERNO

00 - SECRETARIA MUNICIPAL DE GOVERNO

A P L I C A Ç Ã O P R O G R A M A D A				CLASSIFICAÇÃO ORÇAMENTÁRIA			I M P O R T Â N C I A										
				PROJETO/ATIVIDADE	NAT.DESP.	ESF.	FONTE	DETALHADA	TOTAL APLICAÇÃO								
Participação Popular				2000.041212272.334	319011	F	01.00	1.696.000	2.038.000								
					319013	F	01.00	192.000									
					319113	F	01.00	150.000									
					339036	F	03.00	80.000									
					339039	F	03.00	422.153									
					339046	F	03.00	75.000									
Articulações das Políticas do Governo Municipal				2000.041220932.060	319011	F	01.00	7.399.000	8.730.000								
					319013	F	01.00	766.000									
					319113	F	01.00	565.000									
					339014	F	03.00	10.000									
					339030	F	03.00	24.470									
					339036	F	03.00	15.000									
					339037	F	03.00	641.455									
					339039	F	03.00	142.650									
					339046	F	03.00	697.000									
					339092	F	03.00	2.500									
					339093	F	03.00	1.000									
					449052	F	04.00	20.000									
					TOT. FISCAL					TOT. SEGURIDADE		PES. ENC. SOC.		OUT. DESP. COR.		DESP. CAPITAL	
12.899.228				0		10.768.000		2.111.228		20.000		12.899.228		0		12.899.228	



**Prefeitura Municipal
de Belo Horizonte**

QUADRO DE DETALHAMENTO DE DESPESAS - 2018

R\$ 1,00

21 - SECRETARIA MUNICIPAL DE SEGURANÇA E PREVENÇÃO

00 - SECRETARIA MUNICIPAL DE SEGURANÇA E PREVENÇÃO

A P L I C A Ç Ã O P R O G R A M A D A	CLASSIFICAÇÃO ORÇAMENTÁRIA				I M P O R T Â N C I A	
	PROJETO/ATIVIDADE	NAT.DESP.	ESF.	FONTE	DETALHADA	TOTAL APLICAÇÃO
Gestão da Política de Segurança e Prevenção	2100.061221092.802	319011	F	01.00	4.985.000	
		319013	F	01.00	124.000	
		319113	F	01.00	625.000	5.734.000
		333041	F	03.00	1.000	
		339014	F	03.00	30.000	
		339030	F	03.00	28.910	
		339039	F	03.00	381.335	
		339046	F	03.00	261.000	
		339139	F	03.00	25.000	727.245
		449052	F	04.00	5.000	5.000
					6.466.245	
Gestão Integrada do COP-BH	2100.061223022.897	339030	F	03.00	68.500	
		339037	F	03.00	675.000	
		339039	F	03.00	645.424	1.388.924
		339039	F	03.30	1.000.000	1.000.000
		449052	F	04.00	20.000	20.000
					2.408.924	
Capacitação em Estágio de Qualificação Profissional na GMBH	2100.061811092.791	339039	F	03.00	1.032.152	1.032.152
Operacionalização da Guarda Municipal de Belo Horizonte	2100.061811092.803	319011	F	01.00	96.282.000	
		319013	F	01.00	10.000	
		319113	F	01.00	16.330.000	112.622.000
		339030	F	03.00	1.480.723	
		339037	F	03.00	440.000	
		339039	F	03.00	5.537.190	
		339046	F	03.00	8.840.000	
		339049	F	03.00	1.554.000	
		339093	F	03.00	1.816.632	19.668.545
		449052	F	04.00	1.231.694	1.231.694
449052	F	04.30	1.000.000	1.000.000		
					134.522.239	



**Prefeitura Municipal
de Belo Horizonte**

QUADRO DE DETALHAMENTO DE DESPESAS - 2018

R\$ 1,00

21 - SECRETARIA MUNICIPAL DE SEGURANÇA E PREVENÇÃO

00 - SECRETARIA MUNICIPAL DE SEGURANÇA E PREVENÇÃO

A P L I C A Ç Ã O P R O G R A M A D A	CLASSIFICAÇÃO ORÇAMENTÁRIA				I M P O R T Â N C I A		
	PROJETO/ATIVIDADE	NAT.DESP.	ESF.	FUNTE	DETALHADA	TOTAL APLICAÇÃO	
Ações de Prevenção Social à Criminalidade	2100.061812422.881	339030	F	03.00	3.000		
		339039	F	03.00	212.000	215.000	
		449052	F	04.00	3.000	3.000	
						218.000	
Videomonitoramento	2100.061833021.334	339030	F	03.00	1.000		
		339039	F	03.00	1.000	2.000	
		449052	F	04.00	3.000	3.000	
						5.000	
Operacionalização da Guarda Municipal de Belo Horizonte	2100.063011092.803	319011	F	01.00	10.501.000		
		319013	F	01.00	5.000		
		319113	F	01.00	1.804.000	12.310.000	
		339046	F	03.00	980.000		
		339049	F	03.00	600.000	1.580.000	
						13.890.000	
Operacionalização da Guarda Municipal de Belo Horizonte	2100.123611092.803	319011	F	01.00	11.882.000		
		319013	F	01.00	5.000		
		319113	F	01.00	2.040.000	13.927.000	
		339046	F	03.00	518.000		
		339049	F	03.00	510.000	1.028.000	
						14.955.000	
TOT. FISCAL	TOT. SEGURIDADE	PES. ENC. SOC.	OUT. DESP. COR.	DESP. CAPITAL	REC. ORDIN.	REC. VINCUL.	TOTAL GERAL
173.497.560	0	144.593.000	26.641.866	2.262.694	171.497.560	2.000.000	173.497.560



**Prefeitura Municipal
de Belo Horizonte**

QUADRO DE DETALHAMENTO DE DESPESAS - 2018

R\$ 1,00

22 - SECRETARIA MUNICIPAL DE EDUCAÇÃO

00 - SECRETARIA MUNICIPAL DE EDUCAÇÃO

A P L I C A Ç Ã O P R O G R A M A D A	CLASSIFICAÇÃO ORÇAMENTÁRIA				I M P O R T Â N C I A	
	PROJETO/ATIVIDADE	NAT.DESP.	ESF.	FONTE	DETALHADA	TOTAL APLICAÇÃO
Formação para Profissionais da Educação	2200.121221402.041	339036	F	03.00	20.000	20.000
		339036	F	03.60	10.000	10.000
		339039	F	03.00	15.000	15.000
		339039	F	03.60	10.000	10.000
					55.000	
Gestão Administrativa e Pedagógica	2200.121221402.317	319011	F	01.00	48.473.000	
		319013	F	01.00	357.000	
		319113	F	01.00	9.272.000	58.102.000
		339014	F	03.00	140.000	
		339030	F	03.00	2.157.000	
		339035	F	03.00	1.044.205	3.341.205
		339035	F	03.60	1.000	1.000
		339036	F	03.00	126.056	
		339037	F	03.00	1.679.262	
		339039	F	03.00	17.146.908	
		339046	F	03.00	1.631.000	
		339049	F	03.00	16.980.000	
		339092	F	03.00	80.000	
		339093	F	03.00	55.000	37.698.226
		339093	F	03.60	50.000	50.000
339139	F	03.00	5.000	5.000		
449052	F	04.00	35.000	35.000		
					99.232.431	
Participação Popular	2200.121221402.334	339030	F	03.00	10.000	
		339036	F	03.00	1.000	
		339039	F	03.00	18.000	29.000
					29.000	
Gestão das Bibliotecas Escolares	2200.121221402.918	339030	F	03.00	30.000	
		339036	F	03.00	6.000	
		339039	F	03.00	22.000	58.000
		449052	F	04.00	45.000	45.000



**Prefeitura Municipal
de Belo Horizonte**

QUADRO DE DETALHAMENTO DE DESPESAS - 2018

R\$ 1,00

22 - SECRETARIA MUNICIPAL DE EDUCAÇÃO

00 - SECRETARIA MUNICIPAL DE EDUCAÇÃO

A P L I C A Ç Ã O P R O G R A M A D A	CLASSIFICAÇÃO ORÇAMENTÁRIA				I M P O R T Â N C I A	
	PROJETO/ATIVIDADE	NAT.DESP.	ESF.	FONTE	DETALHADA	TOTAL APLICAÇÃO
						103.000
Gestão Administrativa e Pedagógica	2200.123611402.317	339036	F	03.00	28.211	28.211
						28.211
Formação para Profissionais da Educação	2200.123611672.041	339036	F	03.00	4.880	4.880
		339036	F	03.60	1.000	1.000
		339039	F	03.00	11.000	11.000
		339039	F	03.60	1.000	1.000
						17.880
Programa Municipal de Igualdade Racial	2200.123611672.386	335043	F	03.00	1.000	
		339030	F	03.00	254.400	
		339036	F	03.00	10.000	
		339039	F	03.00	116.000	381.400
						381.400
Formação para Profissionais da Educação	2200.123611682.041	339036	F	03.00	176.000	176.000
		339036	F	03.60	2.000	2.000
		339039	F	03.00	20.000	20.000
		339039	F	03.60	1.000	1.000
						199.000
Gestão Descentralizada da Educação	2200.123611682.046	335043	F	03.00	283.606.171	283.606.171
		335043	F	03.60	18.000	18.000
						283.624.171
Administração do Ensino Fundamental	2200.123611682.080	319011	F	01.00	174.776.899	174.776.899
		319011	F	01.05	416.901.230	416.901.230
		319013	F	01.00	124.000	124.000
		319013	F	01.05	759.000	759.000
		319113	F	01.00	26.269.000	26.269.000
		319113	F	01.05	88.854.000	88.854.000
		335043	F	03.00	90.000	
		336783	F	03.00	4.000.000	4.090.000
		336783	F	03.60	46.548.459	46.548.459
		339030	F	03.00	3.762.422	3.762.422



**Prefeitura Municipal
de Belo Horizonte**

QUADRO DE DETALHAMENTO DE DESPESAS - 2018

R\$ 1,00

22 - SECRETARIA MUNICIPAL DE EDUCAÇÃO

00 - SECRETARIA MUNICIPAL DE EDUCAÇÃO

A P L I C A Ç Ã O P R O G R A M A D A	CLASSIFICAÇÃO ORÇAMENTÁRIA				I M P O R T Â N C I A	
	PROJETO/ATIVIDADE	NAT.DESP.	ESF.	FONTE	DETALHADA	TOTAL APLICAÇÃO
Administração do Ensino Fundamental	2200.123611682.080	339030	F	03.60	19.000	19.000
		339032	F	03.00	5.196.175	5.196.175
		339032	F	03.60	9.000	9.000
		339036	F	03.00	715.639	
		339039	F	03.00	30.776.470	31.492.109
		339039	F	03.60	27.000	27.000
		339046	F	03.00	15.731.000	15.731.000
		449052	F	04.00	2.807.487	2.807.487
		449052	F	04.60	99.000	99.000
		456783	F	04.00	2.000	2.000
		456783	F	04.60	2.000	2.000
					817.469.781	
Gestão do Programa Escola Integrada	2200.123611682.702	335043	F	03.00	17.260.758	17.260.758
		335043	F	03.60	3.691.440	3.691.440
		339030	F	03.00	1.000	
		339036	F	03.00	12.453	
		339039	F	03.00	7.239.594	7.253.047
		449052	F	04.00	5.000	5.000
					28.210.245	
Melhoria da Aprendizagem e Avaliação de Desempenho Escolar	2200.123611682.706	339030	F	03.00	20.000	
		339036	F	03.00	48.000	
		339039	F	03.00	495.650	563.650
					563.650	
Programa Municipal de Igualdade Racial	2200.123651672.386	339030	F	03.00	169.600	169.600
						169.600
Formação para Profissionais da Educação	2200.123651692.041	339030	F	03.00	5.000	5.000
		339030	F	03.60	1.000	1.000
		339036	F	03.00	8.000	
		339039	F	03.00	18.000	26.000
		339039	F	03.60	1.000	1.000
					33.000	



**Prefeitura Municipal
de Belo Horizonte**

QUADRO DE DETALHAMENTO DE DESPESAS - 2018

R\$ 1,00

22 - SECRETARIA MUNICIPAL DE EDUCAÇÃO

00 - SECRETARIA MUNICIPAL DE EDUCAÇÃO

A P L I C A Ç Ã O P R O G R A M A D A	CLASSIFICAÇÃO ORÇAMENTÁRIA				I M P O R T Â N C I A	
	PROJETO/ATIVIDADE	NAT.DESP.	ESF.	FONTE	DETALHADA	TOTAL APLICAÇÃO
Gestão Descentralizada da Educação	2200.123651692.046	335043	F	03.00	36.232.891	36.232.891
		335043	F	03.60	21.745.849	21.745.849
Administração da Educação Infantil	2200.123651692.542	319011	F	01.00	71.144.000	71.144.000
		319011	F	01.05	162.592.000	162.592.000
		319013	F	01.00	90.000	90.000
		319013	F	01.05	135.000	135.000
		319113	F	01.00	12.979.000	12.979.000
		319113	F	01.05	34.049.000	34.049.000
		335043	F	03.00	105.696.040	105.696.040
		336783	F	03.00	16.162.674	121.858.714
		336783	F	03.60	2.000	2.000
		339030	F	03.00	1.206.111	1.206.111
		339030	F	03.60	18.000	18.000
		339032	F	03.00	7.960.091	7.960.091
		339032	F	03.60	9.000	9.000
		339039	F	03.00	5.589.962	5.589.962
		339039	F	03.60	963.500	963.500
		339046	F	03.00	11.433.000	11.433.000
		449052	F	04.00	1.806.588	1.806.588
		449052	F	04.60	99.000	99.000
		456782	F	04.00	1.000	1.000
		456782	F	04.60	2.000	2.000
456783	F	04.00	1.000	1.000		
456783	F	04.60	1.000	1.000		
					431.939.966	
Formação para Profissionais da Educação	2200.123661682.041	339036	F	03.00	8.000	8.000
		339036	F	03.60	2.000	2.000
		339039	F	03.00	10.000	10.000
		339039	F	03.60	1.000	1.000
					21.000	



**Prefeitura Municipal
de Belo Horizonte**

QUADRO DE DETALHAMENTO DE DESPESAS - 2018

R\$ 1,00

22 - SECRETARIA MUNICIPAL DE EDUCAÇÃO

00 - SECRETARIA MUNICIPAL DE EDUCAÇÃO

A P L I C A Ç Ã O P R O G R A M A D A	CLASSIFICAÇÃO ORÇAMENTÁRIA				I M P O R T Â N C I A	
	PROJETO/ATIVIDADE	NAT.DESP.	ESF.	FONTE	DETALHADA	TOTAL APLICAÇÃO
Gestão Descentralizada da Educação	2200.123661682.046	335043	F	03.00	4.769.833	4.769.833
		335043	F	03.60	18.000	18.000
						4.787.833
Administração do Ensino Fundamental	2200.123661682.080	319011	F	01.00	3.944.000	3.944.000
		319011	F	01.05	11.696.000	11.696.000
		319013	F	01.00	50.000	50.000
		319013	F	01.05	95.000	95.000
		319113	F	01.00	735.000	735.000
		319113	F	01.05	2.515.000	2.515.000
		335043	F	03.00	10.000	
		339030	F	03.00	20.000	30.000
		339030	F	03.60	1.000	1.000
		339032	F	03.00	595.839	595.839
		339032	F	03.60	9.000	9.000
		339039	F	03.00	43.000	
		339046	F	03.00	386.000	429.000
					20.099.839	
Formação para Profissionais da Educação	2200.123671672.041	339036	F	03.00	5.000	5.000
		339036	F	03.60	1.000	1.000
		339039	F	03.00	55.000	55.000
		339039	F	03.60	1.000	1.000
					62.000	
Gestão Descentralizada da Educação	2200.123671672.046	335043	F	03.00	17.376.413	17.376.413
Apoio a inclusão de alunos com deficiência no cotidiano escolar	2200.123671672.701	335043	F	03.00	90.000	
		339018	F	03.00	454.740	544.740
		339030	F	03.60	1.000	1.000
		339032	F	03.00	422.605	422.605
		339032	F	03.60	9.000	9.000
		339039	F	03.00	2.480.168	2.480.168
		339039	F	03.60	5.000	5.000



**Prefeitura Municipal
de Belo Horizonte**

QUADRO DE DETALHAMENTO DE DESPESAS - 2018

R\$ 1,00

22 - SECRETARIA MUNICIPAL DE EDUCAÇÃO

00 - SECRETARIA MUNICIPAL DE EDUCAÇÃO

A P L I C A Ç Ã O P R O G R A M A D A				CLASSIFICAÇÃO ORÇAMENTÁRIA				I M P O R T Â N C I A	
				PROJETO/ATIVIDADE	NAT.DESP.	ESF.	FONTES	DETALHADA	TOTAL APLICAÇÃO
Apoio a inclusão de alunos com deficiência no cotidiano escolar				2200.123671672.701	449052	F	04.00	10.000	10.000
					449052	F	04.60	5.000	5.000
								3.477.513	
TOT. FISCAL	TOT. SEGURIDADE	PES. ENC. SOC.	OUT. DESP. COR.	DESP. CAPITAL	REC. ORDIN.	REC. VINCUL.	TOTAL GERAL		
1.765.859.673	0	1.065.810.129	695.128.469	4.921.075	1.692.474.425	73.385.248	1.765.859.673		



**Prefeitura Municipal
de Belo Horizonte**

QUADRO DE DETALHAMENTO DE DESPESAS - 2018

R\$ 1,00

23 - SECRETARIA MUNICIPAL DE SAÚDE

01 - HOSPITAL METROPOLITANO ODILON BEHRENS

A P L I C A Ç Ã O P R O G R A M A D A	CLASSIFICAÇÃO ORÇAMENTÁRIA				I M P O R T Â N C I A	
	PROJETO/ATIVIDADE	NAT.DESP.	ESF.	FONTE	DETALHADA	TOTAL APLICAÇÃO
Serviços Administrativos e Financeiros	2301.101220302.900	319001	S	01.06	24.000	
		319004	S	01.06	1.000	25.000
		319011	S	01.00	10.000	10.000
		319011	S	01.06	9.817.508	
		319013	S	01.06	2.036.856	
		319091	S	01.06	60.000	
		319092	S	01.06	37.229	
		319094	S	01.06	1.000	
		319113	S	01.06	568.909	
		319191	S	01.06	12.000	
		319192	S	01.06	13.000	12.546.502
		339008	S	03.06	198.129	
		339014	S	03.06	6.000	204.129
		339014	S	03.50	1.000	1.000
		339030	S	03.00	10.000	10.000
		339030	S	03.06	1.093.739	1.093.739
		339030	S	03.50	40.000	40.000
		339034	S	01.06	97.060	97.060
		339035	S	03.06	20.000	20.000
		339035	S	03.50	4.000	4.000
		339036	S	03.06	97.872	
		339037	S	03.06	13.747.639	13.845.511
		339037	S	03.50	6.000	6.000
		339039	S	03.06	2.626.344	2.626.344
		339039	S	03.50	8.000	8.000
		339046	S	03.06	522.280	
		339047	S	03.06	3.289.713	
339048	S	03.06	12.000			
339049	S	03.06	227.423			
339091	S	03.06	300.000			
339092	S	03.06	992.955	5.344.371		



**Prefeitura Municipal
de Belo Horizonte**

QUADRO DE DETALHAMENTO DE DESPESAS - 2018

R\$ 1,00

23 - SECRETARIA MUNICIPAL DE SAÚDE

01 - HOSPITAL METROPOLITANO ODILON BEHRENS

A P L I C A Ç Ã O P R O G R A M A D A	CLASSIFICAÇÃO ORÇAMENTÁRIA				I M P O R T Â N C I A	
	PROJETO/ATIVIDADE	NAT.DESP.	ESF.	FONTE	DETALHADA	TOTAL APLICAÇÃO
Serviços Administrativos e Financeiros	2301.101220302.900	339092	S	03.50	20.000	20.000
		339093	S	03.06	12.000	12.000
		339093	S	03.50	6.000	6.000
		339139	S	03.06	108.000	108.000
		449052	S	04.00	10.000	10.000
		449052	S	04.06	86.878	86.878
		449052	S	04.50	20.000	20.000
Gestão da Infomação, do Ensino e Pesquisa e Saúde do Trabalhador	2301.101280302.176	319001	S	01.06	1.000	
		319004	S	01.06	1.000	
		319011	S	01.06	6.591.713	
		319013	S	01.06	2.282.562	
		319092	S	01.06	1.000	
		319094	S	01.06	600	
		319113	S	01.06	484.644	9.362.519
		339008	S	03.06	145.700	
		339014	S	03.06	6.000	151.700
		339014	S	03.50	1.000	1.000
		339030	S	03.06	18.893	18.893
		339030	S	03.50	20.000	20.000
		339034	S	01.06	931.083	931.083
		339035	S	03.06	40.000	40.000
		339035	S	03.50	6.000	6.000
		339036	S	03.06	3.381.466	
		339037	S	03.06	120.000	3.501.466
		339037	S	03.50	6.000	6.000
		339039	S	03.06	359.614	359.614
		339039	S	03.50	25.000	25.000
339046	S	03.06	2.258.582			
339049	S	03.06	138.469			
		339092	S	03.06	38.280	2.435.331



**Prefeitura Municipal
de Belo Horizonte**

QUADRO DE DETALHAMENTO DE DESPESAS - 2018

R\$ 1,00

23 - SECRETARIA MUNICIPAL DE SAÚDE

01 - HOSPITAL METROPOLITANO ODILON BEHRENS

A P L I C A Ç Ã O P R O G R A M A D A	CLASSIFICAÇÃO ORÇAMENTÁRIA				I M P O R T Â N C I A		
	PROJETO/ATIVIDADE	NAT.DESP.	ESF.	FONTE	DETALHADA	TOTAL APLICAÇÃO	
Gestão da Infomação, do Ensino e Pesquisa e Saúde do Trabalhador	2301.101280302.176	339092	S	03.50	12.000		
		339093	S	03.50	6.000	18.000	
		449052	S	04.06		100.000	100.000
		449052	S	04.50		20.000	20.000
					16.996.606		
Gestão da Assistência Hospitalar e Ambulatorial	2301.103020302.616	319004	S	01.50	17.866	17.866	
		319011	S	01.06	37.645.995		
		319013	S	01.06	5.755.784		
		319113	S	01.06	3.213.976	46.615.755	
		339008	S	03.06	519.350		
		339014	S	03.06	6.000	525.350	
		339014	S	03.50	1.000	1.000	
		339030	S	03.06	874.507	874.507	
		339030	S	03.50	3.082.351	3.082.351	
		339034	S	01.06	2.999.600	2.999.600	
		339036	S	03.06	36.540		
		339037	S	03.06	1.503.702	1.540.242	
		339037	S	03.50	500.000	500.000	
		339039	S	03.06	4.305.961	4.305.961	
		339039	S	03.50	329.713	329.713	
		339046	S	03.06	1.354.193		
		339049	S	03.06	694.894		
		339092	S	03.06	26.904	2.075.991	
		339092	S	03.50	180.000	180.000	
		339093	S	03.06	6.000	6.000	
		339093	S	03.50	100.000	100.000	
		449051	S	04.06	200.000	200.000	
449051	S	04.50	15.530.000	15.530.000			
449051	S	04.80	10.000.000	10.000.000			
449052	S	04.06	250.000	250.000			
449052	S	04.50	1.124.000	1.124.000			



**Prefeitura Municipal
de Belo Horizonte**

QUADRO DE DETALHAMENTO DE DESPESAS - 2018

R\$ 1,00

23 - SECRETARIA MUNICIPAL DE SAÚDE

01 - HOSPITAL METROPOLITANO ODILON BEHRENS

A P L I C A Ç Ã O P R O G R A M A D A	CLASSIFICAÇÃO ORÇAMENTÁRIA				I M P O R T Â N C I A	
	PROJETO/ATIVIDADE	NAT.DESP.	ESF.	FONTE	DETALHADA	TOTAL APLICAÇÃO
Gestão de Apoio à Assistência Hospitalar	2301.103020302.620	319011	S	01.06	17.629.827	90.258.336
		319013	S	01.06	3.900.082	
		319113	S	01.06	1.036.616	22.566.525
		339008	S	03.06	401.850	
		339014	S	03.06	6.000	407.850
		339014	S	03.50	1.001	1.001
		339030	S	03.06	4.501.427	4.501.427
		339030	S	03.50	924.958	924.958
		339032	S	03.06	6.000	6.000
		339034	S	01.06	989.883	989.883
		339036	S	03.06	4.007	
		339037	S	03.06	4.387.688	4.391.695
		339037	S	03.50	20.000	20.000
		339039	S	03.06	7.256.515	7.256.515
		339039	S	03.50	1.379.072	1.379.072
		339046	S	03.06	959.367	
		339049	S	03.06	598.537	
		339092	S	03.06	301.554	1.859.458
		339092	S	03.50	20.000	20.000
		339093	S	03.06	939.837	939.837
339093	S	03.50	10.000	10.000		
449051	S	04.06	100.000	100.000		
449051	S	04.50	150.000	150.000		
449052	S	04.06	152.578	152.578		
449052	S	04.50	2.244.000	2.244.000		
					47.920.799	
Gestão da Atenção à Urgência	2301.103020302.875	319001	S	01.06	1.000	
		319004	S	01.06	1.000	
		319011	S	01.06	87.896.435	
		319013	S	01.06	11.773.550	



**Prefeitura Municipal
de Belo Horizonte**

QUADRO DE DETALHAMENTO DE DESPESAS - 2018

R\$ 1,00

23 - SECRETARIA MUNICIPAL DE SAÚDE

01 - HOSPITAL METROPOLITANO ODILON BEHRENS

A P L I C A Ç Ã O P R O G R A M A D A				CLASSIFICAÇÃO ORÇAMENTÁRIA				I M P O R T Â N C I A	
				PROJETO/ATIVIDADE	NAT.DESP.	ESF.	FUNTE	DETALHADA	TOTAL APLICAÇÃO
Gestão da Atenção à Urgência				2301.103020302.875	319092	S	01.06	1.000	
					319113	S	01.06	8.136.226	107.809.211
					339008	S	03.06	1.099.800	
					339014	S	03.06	6.000	1.105.800
					339014	S	03.50	1.000	1.000
					339030	S	03.06	13.467.299	13.467.299
					339030	S	03.50	3.509.262	3.509.262
					339032	S	03.06	6.000	6.000
					339034	S	01.06	17.905.991	17.905.991
					339036	S	03.06	26.076	
					339037	S	03.06	8.045.663	8.071.739
					339037	S	03.50	12.000	12.000
					339039	S	03.06	5.445.845	5.445.845
					339039	S	03.50	577.809	577.809
					339046	S	03.06	3.696.591	
					339049	S	03.06	1.843.247	
					339092	S	03.06	220.225	5.760.063
					339092	S	03.50	20.000	20.000
					339093	S	03.06	60.000	60.000
					339093	S	03.50	9.450	9.450
	449051	S	04.06	200.000	200.000				
	449051	S	04.50	320.000	320.000				
	449052	S	04.06	569.803	569.803				
	449052	S	04.50	3.067.500	3.067.500				
									167.918.772
TOT. FISCAL	TOT. SEGURIDADE	PES. ENC. SOC.	OUT. DESP. COR.	DESP. CAPITAL	REC. ORDIN.	REC. VINCUL.	TOTAL GERAL		
0	359.239.047	198.953.378	126.140.910	34.144.759	30.000	359.209.047	359.239.047		



**Prefeitura Municipal
de Belo Horizonte**

QUADRO DE DETALHAMENTO DE DESPESAS - 2018

R\$ 1,00

23 - SECRETARIA MUNICIPAL DE SAÚDE

02 - FUNDO MUNICIPAL DE SAÚDE

A P L I C A Ç Ã O P R O G R A M A D A	CLASSIFICAÇÃO ORÇAMENTÁRIA				I M P O R T Â N C I A	
	PROJETO/ATIVIDADE	NAT.DESP.	ESF.	FONTE	DETALHADA	TOTAL APLICAÇÃO
Gestão do SUS-BH	2302.101221172.662	335043	S	03.00	10.000	10.000
		335043	S	03.50	110.000	110.000
		339030	S	03.00	1.800.000	1.800.000
		339030	S	03.50	210.000	210.000
		339035	S	03.00	1.110.000	1.110.000
		339035	S	03.50	210.000	210.000
		339039	S	03.00	4.110.000	4.110.000
		339039	S	03.50	1.890.000	
		339092	S	03.50	175.000	
		339093	S	03.50	50.000	2.115.000
		339139	S	03.00	250.000	250.000
		339139	S	03.50	1.000	1.000
		449035	S	04.00	20.000	20.000
		449035	S	04.80	180.000	180.000
		449039	S	04.00	20.000	20.000
		449039	S	04.80	180.000	180.000
		449052	S	04.00	5.810.705	5.810.705
		449052	S	04.50	310.000	310.000
		449052	S	04.80	4.506.345	4.506.345
		449092	S	04.00	20.000	20.000
449092	S	04.80	180.000	180.000		
					21.153.050	
Suporte Logístico	2302.101221172.895	319011	S	01.00	153.991.000	
		319013	S	01.00	2.906.000	
		319092	S	01.00	10.000	
		319113	S	01.00	21.370.000	
		319192	S	01.00	10.000	178.287.000
		335043	S	03.00	1.000	1.000
		335043	S	03.50	2.100.000	
		339014	S	03.50	20.000	2.120.000
339030	S	03.00	1.000	1.000		



**Prefeitura Municipal
de Belo Horizonte**

QUADRO DE DETALHAMENTO DE DESPESAS - 2018

R\$ 1,00

23 - SECRETARIA MUNICIPAL DE SAÚDE

02 - FUNDO MUNICIPAL DE SAÚDE

A P L I C A Ç Ã O P R O G R A M A D A	CLASSIFICAÇÃO ORÇAMENTÁRIA				I M P O R T Â N C I A	
	PROJETO/ATIVIDADE	NAT.DESP.	ESF.	FONTE	DETALHADA	TOTAL APLICAÇÃO
Suporte Logístico	2302.101221172.895	339030	S	03.50	5.255.000	5.255.000
		339034	S	01.00	140.625.000	140.625.000
		339034	S	01.50	100.000	100.000
		339035	S	03.00	1.000	1.000
		339035	S	03.50	5.000	5.000
		339036	S	03.00	12.720.000	12.720.000
		339036	S	03.50	2.557.000	
		339037	S	03.50	12.000.000	14.557.000
		339039	S	03.00	8.474.200	8.474.200
		339039	S	03.50	70.685.000	70.685.000
		339046	S	03.00	3.054.000	3.054.000
		339046	S	03.50	5.200.000	5.200.000
		339048	S	03.00	1.000	1.000
		339048	S	03.50	860.000	
		339091	S	03.50	500.000	1.360.000
		339092	S	03.00	2.100.000	2.100.000
		339092	S	03.50	6.740.000	6.740.000
		339093	S	03.00	602.000	602.000
		339093	S	03.50	1.030.000	1.030.000
		339139	S	03.00	1.000	1.000
339139	S	03.50	1.654.000	1.654.000		
449052	S	04.00	1.000	1.000		
449052	S	04.50	695.000			
449092	S	04.50	45.000	740.000		
					455.314.200	
Construção, Ampliação e Reforma de Unidades de Saúde	2302.101222041.216	449051	S	04.00	6.105.400	6.105.400
		449051	S	04.50	6.525.000	6.525.000
		449051	S	04.80	3.000.000	3.000.000
		449051	S	08.00	2.080.000	2.080.000
		449051	S	08.50	1.091.000	1.091.000
		449051	S	08.80	1.000.000	1.000.000



**Prefeitura Municipal
de Belo Horizonte**

QUADRO DE DETALHAMENTO DE DESPESAS - 2018

R\$ 1,00

23 - SECRETARIA MUNICIPAL DE SAÚDE

02 - FUNDO MUNICIPAL DE SAÚDE

A P L I C A Ç Ã O P R O G R A M A D A	CLASSIFICAÇÃO ORÇAMENTÁRIA				I M P O R T Â N C I A	
	PROJETO/ATIVIDADE	NAT.DESP.	ESF.	FONTE	DETALHADA	TOTAL APLICAÇÃO
Construção, Ampliação e Reforma de Unidades de Saúde	2302.101222041.216	449092	S	04.00	103.000	103.000
		449092	S	04.50	2.000	2.000
		449092	S	08.00	3.000	3.000
		449092	S	08.50	2.000	2.000
		449093	S	04.00	284.000	284.000
		449093	S	08.00	178.000	178.000
Participação Popular	2302.101222042.334	339014	S	03.50	13.250	
		339030	S	03.50	99.200	
		339039	S	03.50	1.537.140	
		339046	S	03.50	54.690	
		339092	S	03.50	760.462	
		339093	S	03.50	155.002	2.619.744
		449052	S	04.50	200.488	
		449092	S	04.50	90.964	291.452
Saúde da Família	2302.103011572.690	319011	S	01.00	469.953.850	469.953.850
		319011	S	01.50	34.643.000	34.643.000
		319013	S	01.00	20.143.850	20.143.850
		319013	S	01.50	180.000	180.000
		319092	S	01.00	27.000	27.000
		319092	S	01.50	90.000	90.000
		319113	S	01.00	80.956.700	
		319192	S	01.00	27.000	80.983.700
		335043	S	03.00	1.000	1.000
		335043	S	03.50	2.035.000	
		339014	S	03.50	10.000	
		339030	S	03.50	34.020.000	
		339032	S	03.50	15.668.000	51.733.000
		339034	S	01.50	7.800.000	7.800.000
		339035	S	03.50	10.000	



**Prefeitura Municipal
de Belo Horizonte**

QUADRO DE DETALHAMENTO DE DESPESAS - 2018

R\$ 1,00

23 - SECRETARIA MUNICIPAL DE SAÚDE

02 - FUNDO MUNICIPAL DE SAÚDE

A P L I C A Ç Ã O P R O G R A M A D A	CLASSIFICAÇÃO ORÇAMENTÁRIA				I M P O R T Â N C I A	
	PROJETO/ATIVIDADE	NAT.DESP.	ESF.	FONTE	DETALHADA	TOTAL APLICAÇÃO
Saúde da Família	2302.103011572.690	339036	S	03.50	1.480.000	1.490.000
		339037	S	03.00	1.000	1.000
		339037	S	03.50	17.000.000	17.000.000
		339039	S	03.00	9.000	9.000
		339039	S	03.50	72.608.400	72.608.400
		339046	S	03.00	16.407.800	16.407.800
		339046	S	03.50	10.500.000	
		339091	S	03.50	6.100.000	16.600.000
		339092	S	03.00	1.000	1.000
		339092	S	03.50	7.565.000	
		339093	S	03.50	825.000	8.390.000
		449052	S	04.00	1.000	1.000
		449052	S	04.50	900.000	
		449092	S	04.50	200.000	1.100.000
					799.163.600	
Programa de Melhoria do Acesso e da Qualidade da Atenção Básica	2302.103011572.903	339030	S	03.50	27.200.000	27.200.000
		339034	S	01.50	300.000	300.000
		339039	S	03.50	2.156.000	2.156.000
		449052	S	04.50	1.500.000	1.500.000
					31.156.000	
Rede Própria de Cuidados Especializados Complementares à Saúde - Ambulatorial	2302.103021142.891	319011	S	01.00	99.384.000	
		319013	S	01.00	422.000	
		319092	S	01.00	9.000	
		319113	S	01.00	18.570.000	
		319192	S	01.00	9.000	118.394.000
		339030	S	03.50	3.050.000	
		339032	S	03.50	973.500	
		339035	S	03.50	10.000	
		339036	S	03.50	5.000	4.038.500
		339039	S	03.00	1.000	1.000
					6.655.440	



**Prefeitura Municipal
de Belo Horizonte**

QUADRO DE DETALHAMENTO DE DESPESAS - 2018

R\$ 1,00

23 - SECRETARIA MUNICIPAL DE SAÚDE

02 - FUNDO MUNICIPAL DE SAÚDE

A P L I C A Ç Ã O P R O G R A M A D A	CLASSIFICAÇÃO ORÇAMENTÁRIA				I M P O R T Â N C I A	
	PROJETO/ATIVIDADE	NAT.DESP.	ESF.	FONTE	DETALHADA	TOTAL APLICAÇÃO
Rede Própria de Cuidados Especializados Complementares à Saúde - Ambulatorial	2302.103021142.891	339046	S	03.00	1.273.000	1.273.000
		339048	S	03.50	5.000	
		339092	S	03.50	395.000	
		339093	S	03.50	35.000	435.000
		339139	S	03.00	5.000	5.000
		339139	S	03.50	7.644.000	
		339192	S	03.50	10.000	7.654.000
		449052	S	04.50	265.000	
		449092	S	04.50	25.000	290.000
					138.745.940	
Rede Contratada de Cuidados Especializados Complementares à Saúde - Ambulatorial	2302.103021142.892	335043	S	03.00	2.000	2.000
		335043	S	03.50	20.709.000	
		339032	S	03.50	3.100.000	
		339035	S	03.50	3.000	
		339037	S	03.50	3.000	23.815.000
		339039	S	03.00	1.000	1.000
		339039	S	03.50	310.500.000	
		339091	S	03.50	11.900.000	
		339092	S	03.50	50.062.000	
		339093	S	03.50	210.000	372.672.000
449052	S	04.50	500.000	500.000		
					396.990.000	
Rede de Urgência	2302.103021142.893	335043	S	03.00	1.000	1.000
		335043	S	03.50	22.000.000	22.000.000
		339030	S	03.00	1.000	1.000
		339030	S	03.50	11.328.000	
		339032	S	03.50	1.581.000	
		339035	S	03.50	10.000	
		339037	S	03.50	17.640.000	30.559.000
		339039	S	03.00	1.000	1.000
339039	S	03.50	58.915.000			



**Prefeitura Municipal
de Belo Horizonte**

QUADRO DE DETALHAMENTO DE DESPESAS - 2018

R\$ 1,00

23 - SECRETARIA MUNICIPAL DE SAÚDE

02 - FUNDO MUNICIPAL DE SAÚDE

A P L I C A Ç Ã O P R O G R A M A D A	CLASSIFICAÇÃO ORÇAMENTÁRIA				I M P O R T Â N C I A	
	PROJETO/ATIVIDADE	NAT.DESP.	ESF.	FONTE	DETALHADA	TOTAL APLICAÇÃO
Rede de Urgência	2302.103021142.893	339092	S	03.50	5.645.600	
		339093	S	03.50	560.000	65.120.600
		449052	S	04.00	2.000	2.000
		449052	S	04.50	3.160.000	
		449092	S	04.50	10.000	3.170.000
					120.854.600	
Operacionalização do Hospital Metropolitano	2302.103022012.896	339035	S	03.00	1.100.000	1.100.000
		339039	S	03.50	3.294.528	
		339092	S	03.50	545.000	
		339093	S	03.50	20.000	3.859.528
		449052	S	04.00	10.000	10.000
		449052	S	04.50	5.000.000	5.000.000
					9.969.528	
Gestão das Parcerias Público-Privadas	2302.103022012.902	336783	S	03.00	102.000.000	102.000.000
		336783	S	03.50	24.000.000	24.000.000
		456782	S	04.00	1.000.000	1.000.000
		456782	S	04.50	50.000	50.000
					127.050.000	
Rede Hospitalar	2302.103022032.894	319011	S	01.00	89.234.000	
		319013	S	01.00	100.000	
		319092	S	01.00	10.000	
		319113	S	01.00	14.204.000	
		319192	S	01.00	10.000	103.558.000
		339039	S	03.00	10.436.410	10.436.410
		339039	S	03.50	866.600.000	866.600.000
		339046	S	03.00	816.000	816.000
		339091	S	03.50	2.000.000	
		339092	S	03.50	144.500.000	146.500.000
		339139	S	03.00	17.000.000	17.000.000
		339139	S	03.50	285.685.002	
		339192	S	03.50	300.000	285.985.002



**Prefeitura Municipal
de Belo Horizonte**

QUADRO DE DETALHAMENTO DE DESPESAS - 2018

R\$ 1,00

23 - SECRETARIA MUNICIPAL DE SAÚDE

02 - FUNDO MUNICIPAL DE SAÚDE

A P L I C A Ç Ã O P R O G R A M A D A	CLASSIFICAÇÃO ORÇAMENTÁRIA				I M P O R T Â N C I A	
	PROJETO/ATIVIDADE	NAT.DESP.	ESF.	FONTE	DETALHADA	TOTAL APLICAÇÃO
Suporte Logístico	2302.103032042.895	339030	S	03.00	1.000	1.000
		339030	S	03.50	3.876.400	3.876.400
		339032	S	03.00	1.000	1.000
		339032	S	03.50	20.411.800	
		339092	S	03.50	3.300.000	
		339093	S	03.50	386.000	24.097.800
		449052	S	04.50	51.000	51.000
					28.027.200	
Vigilância em Saúde	2302.103040282.829	335043	S	03.50	5.000	
		339030	S	03.50	70.000	
		339037	S	03.50	5.000	80.000
		339039	S	03.00	1.000	1.000
		339039	S	03.50	485.000	
		339092	S	03.50	20.000	
		339093	S	03.50	10.000	515.000
		449052	S	04.50	20.000	
449092	S	04.50	5.000	25.000		
					621.000	
Vigilância em Saúde	2302.103050282.829	319011	S	01.00	20.268.000	20.268.000
		319011	S	01.50	180.000	180.000
		319013	S	01.00	7.335.000	7.335.000
		319013	S	01.50	180.000	180.000
		319092	S	01.00	27.000	27.000
		319092	S	01.50	90.000	90.000
		319192	S	01.00	27.000	27.000
		335043	S	03.50	2.169.000	
		339014	S	03.50	11.000	
		339030	S	03.50	9.997.000	
		339032	S	03.50	726.700	12.903.700
		339034	S	01.50	6.120.000	6.120.000



**Prefeitura Municipal
de Belo Horizonte**

QUADRO DE DETALHAMENTO DE DESPESAS - 2018

R\$ 1,00

23 - SECRETARIA MUNICIPAL DE SAÚDE

02 - FUNDO MUNICIPAL DE SAÚDE

A P L I C A Ç Ã O P R O G R A M A D A				CLASSIFICAÇÃO ORÇAMENTÁRIA				I M P O R T Â N C I A	
				PROJETO/ATIVIDADE	NAT.DESP.	ESF.	FONTE	DETALHADA	TOTAL APLICAÇÃO
Vigilância em Saúde				2302.103050282.829	339037	S	03.50	1.050.000	1.050.000
					339039	S	03.00	3.000	3.000
					339039	S	03.50	16.887.000	16.887.000
					339046	S	03.00	1.000	1.000
					339046	S	03.50	6.900.000	
					339091	S	03.50	70.000	
					339092	S	03.50	710.000	
					339093	S	03.50	200.000	
					339139	S	03.50	160.000	8.040.000
					449052	S	04.50	520.000	
	449092	S	04.50	165.000	685.000				
					73.796.700				
TOT. FISCAL	TOT. SEGURIDADE	PES. ENC. SOC.	OUT. DESP. COR.	DESP. CAPITAL	REC. ORDIN.	REC. VINCUL.	TOTAL GERAL		
0	3.657.021.826	1.034.367.400	2.576.637.524	46.016.902	1.338.566.915	2.318.454.911	3.657.021.826		



**Prefeitura Municipal
de Belo Horizonte**

QUADRO DE DETALHAMENTO DE DESPESAS - 2018

R\$ 1,00

23 - SECRETARIA MUNICIPAL DE SAÚDE

04 - FUNDO MUNICIPAL SOBRE DROGAS

A P L I C A Ç Ã O P R O G R A M A D A				CLASSIFICAÇÃO ORÇAMENTÁRIA				I M P O R T Â N C I A	
				PROJETO/ATIVIDADE	NAT.DESP.	ESF.	FONTE	DETALHADA	TOTAL APLICAÇÃO
Apoio às Ações de Políticas sobre Drogas				2304.101221142.873	339030	S	03.00	5.000	5.000
					339030	S	03.30	9.000	9.000
					339035	S	03.00	25.000	25.000
					339035	S	03.30	15.000	
					339036	S	03.30	9.000	24.000
					339039	S	03.00	66.000	66.000
					339039	S	03.30	195.000	195.000
					449052	S	04.00	122.000	122.000
					449052	S	04.30	30.000	30.000
								476.000	
TOT. FISCAL	TOT. SEGURIDADE	PES. ENC. SOC.	OUT. DESP. COR.	DESP. CAPITAL	REC. ORDIN.	REC. VINCUL.	TOTAL GERAL		
0	476.000	0	324.000	152.000	218.000	258.000	476.000		



**Prefeitura Municipal
de Belo Horizonte**

QUADRO DE DETALHAMENTO DE DESPESAS - 2018

R\$ 1,00

24 - CONTROLADORIA-GERAL DO MUNICÍPIO

00 - CONTROLADORIA-GERAL DO MUNICÍPIO

A P L I C A Ç Ã O P R O G R A M A D A	CLASSIFICAÇÃO ORÇAMENTÁRIA				I M P O R T Â N C I A	
	PROJETO/ATIVIDADE	NAT.DESP.	ESF.	FONTE	DETALHADA	TOTAL APLICAÇÃO
Coordenação dos Serviços de Controladoria do Município	2400.041240122.366	319011	F	01.00	1.339.000	
		319013	F	01.00	201.000	
		319113	F	01.00	58.000	1.598.000
		339014	F	03.00	10.000	
		339030	F	03.00	61.338	
		339036	F	03.00	12.000	
		339037	F	03.00	54.000	
		339039	F	03.00	111.860	
		339046	F	03.00	58.000	
		339092	F	03.00	5.000	312.198
	449052	F	04.00	10.000	10.000	
					1.920.198	
Serviços de Ouvidoria do Município	2400.041240122.367	319011	F	01.00	524.000	
		319013	F	01.00	10.000	
		319113	F	01.00	102.000	636.000
		339036	F	03.00	12.000	
		339037	F	03.00	107.000	
		339039	F	03.00	293.000	
		339046	F	03.00	43.000	455.000
					1.091.000	
Serviços de Auditoria do Município	2400.041240122.523	319011	F	01.00	9.427.000	
		319013	F	01.00	10.000	
		319113	F	01.00	1.476.000	10.913.000
		339036	F	03.00	10.000	
		339037	F	03.00	156.000	
		339039	F	03.00	758.880	
		339046	F	03.00	159.000	1.083.880
					11.996.880	
Serviços de Controles Disciplinares	2400.041240122.548	319011	F	01.00	2.159.000	
		319013	F	01.00	54.000	
		319113	F	01.00	229.000	2.442.000



**Prefeitura Municipal
de Belo Horizonte**

QUADRO DE DETALHAMENTO DE DESPESAS - 2018

R\$ 1,00

24 - CONTROLADORIA-GERAL DO MUNICÍPIO

00 - CONTROLADORIA-GERAL DO MUNICÍPIO

A P L I C A Ç Ã O P R O G R A M A D A				CLASSIFICAÇÃO ORÇAMENTÁRIA				I M P O R T Â N C I A	
				PROJETO/ATIVIDADE	NAT.DESP.	ESF.	FONTE	DETALHADA	TOTAL APLICAÇÃO
Serviços de Controles Disciplinares				2400.041240122.548	339036	F	03.00	38.000	970.090
					339037	F	03.00	194.000	
					339039	F	03.00	629.090	
					339046	F	03.00	109.000	
Serviço de Prevenção da Corrupção e Informações Estratégicas				2400.041240122.874	319011	F	01.00	193.000	234.000
					319013	F	01.00	11.000	
					319113	F	01.00	30.000	
					339039	F	03.00	17.310	
					339046	F	03.00	19.000	
							270.310		
TOT. FISCAL	TOT. SEGURIDADE	PES. ENC. SOC.	OUT. DESP. COR.	DESP. CAPITAL	REC. ORDIN.	REC. VINCUL.	TOTAL GERAL		
18.690.478	0	15.823.000	2.857.478	10.000	18.690.478	0	18.690.478		



**Prefeitura Municipal
de Belo Horizonte**

QUADRO DE DETALHAMENTO DE DESPESAS - 2018

R\$ 1,00

25 - SECRETARIA MUNICIPAL DE MEIO AMBIENTE

00 - SECRETARIA MUNICIPAL DE MEIO AMBIENTE

A P L I C A Ç Ã O P R O G R A M A D A	CLASSIFICAÇÃO ORÇAMENTÁRIA				I M P O R T Â N C I A	
	PROJETO/ATIVIDADE	NAT.DESP.	ESF.	FONTE	DETALHADA	TOTAL APLICAÇÃO
Serviços Administrativos e Financeiros	2500.181223072.900	319004	F	01.00	11.000	
		319011	F	01.00	21.924.000	
		319013	F	01.00	451.000	
		319113	F	01.00	3.546.000	25.932.000
		339014	F	03.00	20.000	
		339030	F	03.00	44.000	
		339036	F	03.00	85.000	
		339037	F	03.00	150.000	
		339039	F	03.00	1.766.000	
		339046	F	03.00	724.000	
		339092	F	03.00	5.000	
		339093	F	03.00	6.000	2.800.000
		449052	F	04.00	27.000	27.000
Monitoramento e Controle Ambiental	2500.185413072.514	335041	F	03.00	10.000	
		339030	F	03.00	30.000	
		339039	F	03.00	33.000	73.000
		339039	F	03.30	300.000	300.000
					373.000	
Operacionalização das Políticas Ambientais	2500.185413072.564	339030	F	03.00	5.000	
		339031	F	03.00	10.000	
		339035	F	03.00	60.000	
		339039	F	03.00	105.000	180.000
					180.000	
Preservação Ambiental e Desenvolvimento Sustentável	2500.185413072.912	335041	F	03.00	10.000	
		339030	F	03.00	1.000	
		339039	F	03.00	82.000	93.000
		339039	F	03.30	4.350.000	4.350.000
					4.443.000	
Programas de Capacitação e Conscientização Ambiental	2500.185413072.913	335041	F	03.00	20.000	
		339030	F	03.00	20.000	



**Prefeitura Municipal
de Belo Horizonte**

QUADRO DE DETALHAMENTO DE DESPESAS - 2018

R\$ 1,00

25 - SECRETARIA MUNICIPAL DE MEIO AMBIENTE

00 - SECRETARIA MUNICIPAL DE MEIO AMBIENTE

A P L I C A Ç Ã O P R O G R A M A D A				CLASSIFICAÇÃO ORÇAMENTÁRIA			I M P O R T Â N C I A		
				PROJETO/ATIVIDADE	NAT.DESP.	ESF.	FONTE	DETALHADA	TOTAL APLICAÇÃO
Programas de Capacitação e Conscientização Ambiental				2500.185413072.913	339037	F	03.00	100.000	
					339039	F	03.00	144.000	284.000
					339039	F	03.30	1.500.000	1.500.000
					449052	F	04.00	10.000	10.000
Gestão Intersetorial da Política Municipal de Proteção Animal				2500.185423062.877	335041	F	03.00	10.000	
					339036	F	03.00	12.000	
					339039	F	03.00	26.000	48.000
					339039	F	03.30	2.875.000	2.875.000
					449052	F	04.00	5.500	5.500
							1.794.000	2.928.500	
TOT. FISCAL	TOT. SEGURIDADE	PES. ENC. SOC.	OUT. DESP. COR.	DESP. CAPITAL	REC. ORDIN.	REC. VINCUL.	TOTAL GERAL		
38.477.500	0	25.932.000	12.503.000	42.500	29.452.500	9.025.000	38.477.500		



**Prefeitura Municipal
de Belo Horizonte**

QUADRO DE DETALHAMENTO DE DESPESAS - 2018

R\$ 1,00

25 - SECRETARIA MUNICIPAL DE MEIO AMBIENTE

03 - FUNDO MUNICIPAL DE DEFESA AMBIENTAL

A P L I C A Ç Ã O P R O G R A M A D A				CLASSIFICAÇÃO ORÇAMENTÁRIA			I M P O R T Â N C I A		
				PROJETO/ATIVIDADE	NAT.DESP.	ESF.	FONTE	DETALHADA	TOTAL APLICAÇÃO
Projetos de Melhoria da Qualidade Ambiental				2503.185410692.073	335041	F	03.00	660.000	660.000
					339030	F	03.30	106.000	
					339035	F	03.30	506.000	
					339039	F	03.30	506.000	1.118.000
					339093	F	03.00	5.000	5.000
					445042	F	04.30	612.000	612.000
					449052	F	04.00	5.000	5.000
					449052	F	04.30	153.000	153.000
							2.553.000		
TOT. FISCAL	TOT. SEGURIDADE	PES. ENC. SOC.	OUT. DESP. COR.	DESP. CAPITAL	REC. ORDIN.	REC. VINCUL.	TOTAL GERAL		
2.553.000	0	0	1.783.000	770.000	670.000	1.883.000	2.553.000		



**Prefeitura Municipal
de Belo Horizonte**

QUADRO DE DETALHAMENTO DE DESPESAS - 2018

R\$ 1,00

25 - SECRETARIA MUNICIPAL DE MEIO AMBIENTE

04 - FUNDO DE OPERAÇÃO DO PARQUE DAS MANGABEIRAS

A P L I C A Ç Ã O P R O G R A M A D A				CLASSIFICAÇÃO ORÇAMENTÁRIA				I M P O R T Â N C I A	
				PROJETO/ATIVIDADE	NAT.DESP.	ESF.	FONTE	DETALHADA	TOTAL APLICAÇÃO
Gestão Operacional dos Parques Municipais				2504.185410732.812	339039	F	03.00	10.000	10.000
								10.000	10.000
TOT. FISCAL	TOT. SEGURIDADE	PES. ENC. SOC.	OUT. DESP. COR.	DESP. CAPITAL	REC. ORDIN.	REC. VINCUL.	TOTAL GERAL		
10.000	0	0	10.000	0	10.000	0	10.000		



**Prefeitura Municipal
de Belo Horizonte**

QUADRO DE DETALHAMENTO DE DESPESAS - 2018

R\$ 1,00

25 - SECRETARIA MUNICIPAL DE MEIO AMBIENTE

05 - FUNDAÇÃO DE PARQUES MUNICIPAIS E ZOOBOTÂNICA

A P L I C A Ç Ã O P R O G R A M A D A	CLASSIFICAÇÃO ORÇAMENTÁRIA				I M P O R T Â N C I A	
	PROJETO/ATIVIDADE	NAT.DESP.	ESF.	FONTE	DETALHADA	TOTAL APLICAÇÃO
Administração de Necrópoles	2505.041221652.816	319011	F	01.00	328.000	
		319013	F	01.00	21.250	
		319092	F	01.00	12.000	
		319113	F	01.00	33.417	
		319192	F	01.00	12.000	406.667
		339030	F	03.00	65.635	65.635
		339030	F	03.06	4.800	4.800
		339037	F	03.00	2.260.293	2.260.293
		339037	F	03.06	1.691.938	1.691.938
		339039	F	03.00	1.057.542	1.057.542
		339039	F	03.06	519.080	519.080
		339039	F	03.30	250.000	250.000
		449051	F	04.00	5.000	5.000
Aquisição, Construção e Readaptação de Imóveis	2505.185410731.219	449051	F	04.00	100.000	100.000
		449051	F	04.06	100.000	100.000
		449051	F	04.30	2.000.000	2.000.000
					2.200.000	
Conservação e Manejo do Acervo Faunístico	2505.185410732.580	319011	F	01.00	2.945.000	
		319013	F	01.00	47.150	
		319113	F	01.00	410.000	3.402.150
		339014	F	03.00	12.000	
		339030	F	03.00	4.000	16.000
		339030	F	03.06	1.029.764	
		339036	F	03.06	16.500	1.046.264
		339037	F	03.00	1.750.000	1.750.000
		339037	F	03.06	1.865.000	1.865.000
		339039	F	03.00	902.085	902.085
		339039	F	03.06	84.315	84.315
		449052	F	04.00	10.000	10.000
		449052	F	04.06	121.900	121.900



**Prefeitura Municipal
de Belo Horizonte**

QUADRO DE DETALHAMENTO DE DESPESAS - 2018

R\$ 1,00

25 - SECRETARIA MUNICIPAL DE MEIO AMBIENTE

05 - FUNDAÇÃO DE PARQUES MUNICIPAIS E ZOOBOTÂNICA

A P L I C A Ç Ã O P R O G R A M A D A	CLASSIFICAÇÃO ORÇAMENTÁRIA				I M P O R T Â N C I A	
	PROJETO/ATIVIDADE	NAT.DESP.	ESF.	FONTE	DETALHADA	TOTAL APLICAÇÃO
Preservação e Conservação do Acervo Florístico	2505.185410732.581	319011	F	01.00	2.145.000	9.197.714
		319013	F	01.00	5.000	
		319113	F	01.00	360.000	2.510.000
		339014	F	03.00	4.800	4.800
		339014	F	03.06	3.200	3.200
		339030	F	03.00	44.730	44.730
		339030	F	03.06	74.920	74.920
		339036	F	03.00	7.000	7.000
		339036	F	03.30	100.000	100.000
		339037	F	03.00	1.000.000	1.000.000
		339037	F	03.06	1.000.000	1.000.000
		339039	F	03.00	309.200	309.200
		339039	F	03.06	278.400	278.400
		449052	F	04.00	18.280	18.280
		449052	F	04.06	49.300	49.300
Gestão Operacional dos Parques Municipais	2505.185410732.812	319011	F	01.00	2.485.960	
		319013	F	01.00	116.092	
		319092	F	01.00	39.000	
		319113	F	01.00	355.583	
		319192	F	01.00	39.000	3.035.635
		339030	F	03.00	196.743	196.743
		339030	F	03.06	14.400	14.400
		339035	F	03.00	50.000	50.000
		339035	F	03.06	108.000	108.000
		339035	F	03.30	792.000	792.000
		339036	F	03.00	19.200	
		339037	F	03.00	7.705.024	7.724.224
		339037	F	03.06	4.348.476	4.348.476
339039	F	03.00	5.810.782	5.810.782		



**Prefeitura Municipal
de Belo Horizonte**

QUADRO DE DETALHAMENTO DE DESPESAS - 2018

R\$ 1,00

25 - SECRETARIA MUNICIPAL DE MEIO AMBIENTE

05 - FUNDAÇÃO DE PARQUES MUNICIPAIS E ZOOBOTÂNICA

A P L I C A Ç Ã O P R O G R A M A D A	CLASSIFICAÇÃO ORÇAMENTÁRIA				I M P O R T Â N C I A	
	PROJETO/ATIVIDADE	NAT.DESP.	ESF.	FONTE	DETALHADA	TOTAL APLICAÇÃO
Gestão Operacional dos Parques Municipais	2505.185410732.812	339039	F	03.06	974.400	974.400
		339039	F	03.30	190.000	190.000
		449051	F	04.00	5.000	5.000
		449051	F	04.06	50.000	
		449052	F	04.06	30.000	80.000
					23.329.660	
Educação Ambiental e Promoção de Eventos	2505.185410732.817	339030	F	03.00	17.000	17.000
		339030	F	03.06	25.000	25.000
		339039	F	03.00	211.698	211.698
		339039	F	03.06	90.650	90.650
		339039	F	03.30	90.000	90.000
		449052	F	04.06	12.100	12.100
					446.448	
Serviços Administrativos e Financeiros	2505.185410732.900	319004	F	01.00	5.000	
		319005	F	01.00	5.000	
		319011	F	01.00	5.205.000	
		319013	F	01.00	270.000	
		319092	F	01.00	5.000	
		319096	F	01.00	10.000	
		319113	F	01.00	672.265	
		319192	F	01.00	5.000	6.177.265
		339008	F	03.00	155.800	
		339014	F	03.00	13.000	
		339030	F	03.00	117.590	286.390
		339030	F	03.06	68.400	68.400
		339036	F	03.00	112.400	
		339037	F	03.00	250.000	362.400
		339037	F	03.06	262.000	262.000
339039	F	03.00	759.006	759.006		
339039	F	03.06	340.100	340.100		
		339046	F	03.00	1.082.191	



**Prefeitura Municipal
de Belo Horizonte**

QUADRO DE DETALHAMENTO DE DESPESAS - 2018

R\$ 1,00

25 - SECRETARIA MUNICIPAL DE MEIO AMBIENTE

05 - FUNDAÇÃO DE PARQUES MUNICIPAIS E ZOOBOTÂNICA

A P L I C A Ç Ã O P R O G R A M A D A				CLASSIFICAÇÃO ORÇAMENTÁRIA				I M P O R T Â N C I A	
				PROJETO/ATIVIDADE	NAT.DESP.	ESF.	FONTE	DETALHADA	TOTAL APLICAÇÃO
Serviços Administrativos e Financeiros				2505.185410732.900	339047	F	03.00	84.000	1.596.191 17.000 9.868.752
					339049	F	03.00	370.000	
					339091	F	03.00	30.000	
					339092	F	03.00	20.000	
					339093	F	03.00	10.000	
					339093	F	03.06	17.000	
TOT. FISCAL	TOT. SEGURIDADE	PES. ENC. SOC.	OUT. DESP. COR.	DESP. CAPITAL	REC. ORDIN.	REC. VINCUL.	TOTAL GERAL		
56.703.359	0	15.531.717	38.670.062	2.501.580	40.101.716	16.601.643	56.703.359		



**Prefeitura Municipal
de Belo Horizonte**

QUADRO DE DETALHAMENTO DE DESPESAS - 2018

R\$ 1,00

27 - SECRETARIA MUNICIPAL DE OBRAS E INFRAESTRUTURA

00 - SECRETARIA MUNICIPAL DE OBRAS E INFRAESTRUTURA

A P L I C A Ç Ã O P R O G R A M A D A	CLASSIFICAÇÃO ORÇAMENTÁRIA				I M P O R T Â N C I A	
	PROJETO/ATIVIDADE	NAT.DESP.	ESF.	FONTE	DETALHADA	TOTAL APLICAÇÃO
Aquisição, Construção e Readaptação de Imóveis	2700.041220441.219	449051	F	04.00	2.494.073	2.494.073
		449051	F	08.00	181.744	181.744
						2.675.817
Desburocratização e Melhoria dos Serviços de Atendimento ao Cidadão	2700.041221661.338	449051	F	04.00	110.927	110.927
		449051	F	04.80	2.953.346	2.953.346
						3.064.273
Reforma de Necrópoles	2700.044521651.217	449051	F	04.00	114.985	114.985
Ações de Defesa Civil Preventivas e Emergenciais	2700.061821642.541	319011	F	01.00	2.020.000	
		319013	F	01.00	171.000	
		319113	F	01.00	222.000	2.413.000
		339014	F	03.00	9.000	
		339030	F	03.00	85.820	
		339035	F	03.00	5.000	
		339036	F	03.00	12.000	
		339037	F	03.00	395.000	
		339039	F	03.00	1.186.154	
		339046	F	03.00	115.000	
		339092	F	03.00	5.000	
		339093	F	03.00	7.000	1.819.974
		449052	F	04.00	18.000	18.000
Construção, Ampliação e Reforma de Unidades de Assistência Social	2700.082412351.220	449051	S	04.00	301.880	301.880
		449051	S	04.30	252.376	252.376
					554.256	
Construção, Ampliação e Reforma de Unidades de Assistência Social	2700.082440191.220	449051	S	04.00	390.353	390.353
		449051	S	04.40	2.072.651	2.072.651
		449051	S	04.80	878.738	878.738
		449051	S	08.00	40.176	40.176
		449051	S	08.80	7.600.000	7.600.000
		449092	S	04.00	10.000	10.000



**Prefeitura Municipal
de Belo Horizonte**

QUADRO DE DETALHAMENTO DE DESPESAS - 2018

R\$ 1,00

27 - SECRETARIA MUNICIPAL DE OBRAS E INFRAESTRUTURA

00 - SECRETARIA MUNICIPAL DE OBRAS E INFRAESTRUTURA

A P L I C A Ç Ã O P R O G R A M A D A	CLASSIFICAÇÃO ORÇAMENTÁRIA				I M P O R T Â N C I A		
	PROJETO/ATIVIDADE	NAT.DESP.	ESF.	FONTE	DETALHADA	TOTAL APLICAÇÃO	
Construção, Ampliação e Reforma de Unidades de Assistência Social	2700.082440191.220	449092	S	04.30	1.000.000	1.000.000	
		449092	S	04.80	1.000.000	1.000.000	
		449092	S	08.00	10.000	10.000	
		449092	S	08.30	1.000.000	1.000.000	
		449092	S	08.80	1.000.000	1.000.000	
		449093	S	04.00	10.000	10.000	
		449093	S	04.30	1.000.000	1.000.000	
		449093	S	04.80	1.000.000	1.000.000	
		449093	S	08.00	10.000	10.000	
		449093	S	08.30	1.000.000	1.000.000	
		449093	S	08.80	1.000.000	1.000.000	
							19.021.918
		Construção, Ampliação e Reforma de Unidades de Ensino	2700.123611681.211	449051	F	04.00	230.914
449051	F			04.60	423.973	423.973	
449051	F			04.80	1.000.000	1.000.000	
449051	F			08.00	91.141	91.141	
449051	F			08.80	7.500.000	7.500.000	
449092	F			04.00	10.000	10.000	
449092	F			04.60	1.000.000	1.000.000	
449092	F			04.80	1.000.000	1.000.000	
449092	F			08.00	10.000	10.000	
449092	F			08.60	1.000.000	1.000.000	
449092	F			08.80	1.000.000	1.000.000	
449093	F			04.00	10.000	10.000	
449093	F			04.60	1.000.000	1.000.000	
449093	F			04.80	1.000.000	1.000.000	
449093	F			08.00	10.000	10.000	
449093	F			08.60	1.000.000	1.000.000	
449093	F			08.80	1.000.000	1.000.000	
					17.286.028		
Construção, Ampliação e Reforma de Unidades de Ensino	2700.123651691.211	449051	F	04.00	2.515.907	2.515.907	



**Prefeitura Municipal
de Belo Horizonte**

QUADRO DE DETALHAMENTO DE DESPESAS - 2018

R\$ 1,00

27 - SECRETARIA MUNICIPAL DE OBRAS E INFRAESTRUTURA

00 - SECRETARIA MUNICIPAL DE OBRAS E INFRAESTRUTURA

A P L I C A Ç Ã O P R O G R A M A D A	CLASSIFICAÇÃO ORÇAMENTÁRIA				I M P O R T Â N C I A	
	PROJETO/ATIVIDADE	NAT.DESP.	ESF.	FONTE	DETALHADA	TOTAL APLICAÇÃO
Construção, Ampliação e Reforma de Unidades de Ensino	2700.123651691.211	449051	F	04.60	2.407.895	2.407.895
		449051	F	08.80	8.500.000	8.500.000
		449092	F	04.00	10.000	10.000
		449092	F	04.60	1.000.000	1.000.000
		449092	F	04.80	1.000.000	1.000.000
		449092	F	08.00	10.000	10.000
		449092	F	08.60	1.000.000	1.000.000
		449092	F	08.80	1.000.000	1.000.000
		449093	F	04.00	10.000	10.000
		449093	F	04.60	1.000.000	1.000.000
		449093	F	04.80	1.000.000	1.000.000
		449093	F	08.00	10.000	10.000
		449093	F	08.60	1.000.000	1.000.000
		449093	F	08.80	1.000.000	1.000.000
Construção, Ampliação e Reforma de Unidades de Cultura	2700.133921461.215	449051	F	04.00	172.970	172.970
		449051	F	08.00	266.493	266.493
					439.463	
Implantação e Reconstrução de Vias Públicas	2700.154510621.230	449051	F	04.00	14.098.539	14.098.539
		449051	F	04.30	37.968.266	37.968.266
		449051	F	04.80	11.614.365	11.614.365
		449051	F	08.00	5.984.796	5.984.796
		449051	F	08.80	24.000.000	24.000.000
					93.665.966	
Melhorias Urbanas em Assentamentos de Interesse Social	2700.154510621.231	449051	F	08.00	64.471	64.471
					64.471	
Obras Estruturantes do Sistema Viário	2700.154510621.330	339047	F	03.00	30.000	30.000
		449039	F	04.00	130.000	130.000
		449039	F	04.80	548.998	548.998
		449051	F	04.00	16.313.993	16.313.993
		449051	F	04.30	4.546.830	4.546.830



**Prefeitura Municipal
de Belo Horizonte**

QUADRO DE DETALHAMENTO DE DESPESAS - 2018

R\$ 1,00

27 - SECRETARIA MUNICIPAL DE OBRAS E INFRAESTRUTURA

00 - SECRETARIA MUNICIPAL DE OBRAS E INFRAESTRUTURA

A P L I C A Ç Ã O P R O G R A M A D A	CLASSIFICAÇÃO ORÇAMENTÁRIA				I M P O R T Â N C I A	
	PROJETO/ATIVIDADE	NAT.DESP.	ESF.	FONTE	DETALHADA	TOTAL APLICAÇÃO
Obras Estruturantes do Sistema Viário	2700.154510621.330	449051	F	04.80	284.705.386	284.705.386
		449052	F	04.00	156.222	156.222
		449052	F	04.30	1.905.998	1.905.998
		449092	F	04.00	10.000	10.000
		449092	F	04.30	1.000.000	1.000.000
		449092	F	04.80	1.000.000	1.000.000
		449093	F	04.00	10.000	10.000
		449093	F	04.30	1.000.000	1.000.000
		449093	F	04.80	1.000.000	1.000.000
					312.357.427	
Controle das Operações de Iluminação Pública	2700.154510842.035	336783	F	03.00	15.572.000	
		339035	F	03.00	500.000	
		339039	F	03.00	61.498.300	
		339092	F	03.00	10.000	77.580.300
		449051	F	04.00	1.000.000	
		449052	F	04.00	10.000	
		449092	F	04.00	1.000	
		449093	F	04.00	1.000	
					21.012.000	
					98.592.300	
Melhorias Urbanas em Assentamentos de Interesse Social	2700.154512251.231	449051	F	04.00	3.000	3.000
		449051	F	04.30	1.000	1.000
		449051	F	04.80	2.000	2.000
					6.000	
Gestão Superior de Políticas Urbanas	2700.154520572.770	319011	F	01.00	5.211.000	
		319013	F	01.00	170.000	
		319113	F	01.00	842.000	6.223.000
		339014	F	03.00	10.000	
		339030	F	03.00	15.600	
		339035	F	03.00	50.000	
		339036	F	03.00	475.000	



**Prefeitura Municipal
de Belo Horizonte**

QUADRO DE DETALHAMENTO DE DESPESAS - 2018

R\$ 1,00

27 - SECRETARIA MUNICIPAL DE OBRAS E INFRAESTRUTURA

00 - SECRETARIA MUNICIPAL DE OBRAS E INFRAESTRUTURA

A P L I C A Ç Ã O P R O G R A M A D A	CLASSIFICAÇÃO ORÇAMENTÁRIA				I M P O R T Â N C I A	
	PROJETO/ATIVIDADE	NAT.DESP.	ESF.	FONTE	DETALHADA	TOTAL APLICAÇÃO
Gestão Superior de Políticas Urbanas	2700.154520572.770	339039	F	03.00	316.330	866.930
		339039	F	03.80	1.000.000	1.000.000
		339046	F	03.00	167.000	
		339047	F	03.00	5.000	172.000
		339047	F	03.80	100.000	100.000
		339092	F	03.00	5.000	
		339093	F	03.00	5.000	10.000
		449052	F	04.00	50.000	50.000
Serviços Administrativos e Financeiros	2700.154520572.900	319011	F	01.00	12.761.000	
		319013	F	01.00	108.000	
		319113	F	01.00	2.344.000	15.213.000
		339030	F	03.00	83.370	
		339036	F	03.00	127.000	
		339037	F	03.00	1.533.000	
		339039	F	03.00	9.220.350	
		339046	F	03.00	460.000	
		339092	F	03.00	9.000	11.432.720
449052	F	04.00	323.600	323.600		
Melhorias Urbanas em Assentamentos de Interesse Social	2700.164820641.231	449051	F	04.00	12.000	12.000
		449051	F	04.30	721.000	721.000
		449051	F	04.80	2.000	2.000
		449051	F	08.00	311.068	311.068
Melhorias Urbanas em Assentamentos de Interesse Social	2700.164822251.231	449039	F	04.00	72.501	72.501
		449039	F	04.80	124.991	124.991
		449051	F	04.00	4.469.226	4.469.226
		449051	F	04.30	1.632.139	1.632.139
		449051	F	04.80	18.499.438	18.499.438
		449051	F	08.00	4.891.388	4.891.388



**Prefeitura Municipal
de Belo Horizonte**

QUADRO DE DETALHAMENTO DE DESPESAS - 2018

R\$ 1,00

27 - SECRETARIA MUNICIPAL DE OBRAS E INFRAESTRUTURA

00 - SECRETARIA MUNICIPAL DE OBRAS E INFRAESTRUTURA

A P L I C A Ç Ã O P R O G R A M A D A	CLASSIFICAÇÃO ORÇAMENTÁRIA				I M P O R T Â N C I A	
	PROJETO/ATIVIDADE	NAT.DESP.	ESF.	FONTE	DETALHADA	TOTAL APLICAÇÃO
Melhorias Urbanas em Assentamentos de Interesse Social	2700.164822251.231	449051	F	08.80	5.362.943	5.362.943
						35.052.626
Drenagem e Tratamento de Fundos de Vale	2700.175120661.203	449039	F	04.00	747.938	747.938
		449039	F	04.30	872.689	872.689
		449039	F	04.80	1.349.584	1.349.584
		449051	F	04.00	25.605.423	25.605.423
		449051	F	04.30	53.016.228	53.016.228
		449051	F	04.80	492.932.559	492.932.559
		449051	F	08.00	6.784.218	6.784.218
		449051	F	08.80	21.000.000	21.000.000
		449092	F	04.00	10.000	10.000
		449092	F	04.30	1.000.000	1.000.000
		449092	F	04.80	1.000.000	1.000.000
		449093	F	04.00	10.000	10.000
		449093	F	04.30	1.000.000	1.000.000
		449093	F	04.80	1.000.000	1.000.000
						606.328.639
Implantação do Programa DRENURBS	2700.175120661.307	339035	F	03.00	10.000	10.000
		339035	F	03.80	292.141	292.141
		339047	F	03.00	10.000	10.000
		339047	F	03.80	100.000	100.000
		339092	F	03.00	10.000	10.000
		339092	F	03.80	1.000.000	1.000.000
		339093	F	03.00	10.000	10.000
		339093	F	03.80	1.000.000	1.000.000
		449039	F	04.80	1.309.377	1.309.377
		449051	F	04.00	2.180.013	2.180.013
		449051	F	04.30	16.692.159	16.692.159
		449051	F	04.80	29.659.539	29.659.539
		449052	F	04.00	300.000	300.000
		449052	F	04.80	128.669	128.669



**Prefeitura Municipal
de Belo Horizonte**

QUADRO DE DETALHAMENTO DE DESPESAS - 2018

R\$ 1,00

27 - SECRETARIA MUNICIPAL DE OBRAS E INFRAESTRUTURA

00 - SECRETARIA MUNICIPAL DE OBRAS E INFRAESTRUTURA

A P L I C A Ç Ã O P R O G R A M A D A	CLASSIFICAÇÃO ORÇAMENTÁRIA				I M P O R T Â N C I A	
	PROJETO/ATIVIDADE	NAT.DESP.	ESF.	FONTE	DETALHADA	TOTAL APLICAÇÃO
Implantação do Programa DRENURBS	2700.175120661.307	449092	F	04.00	10.000	10.000
		449092	F	04.30	1.000.000	1.000.000
		449092	F	04.80	1.000.000	1.000.000
		449093	F	04.00	10.000	10.000
		449093	F	04.30	1.000.000	1.000.000
		449093	F	04.80	1.000.000	1.000.000
					56.721.898	
Drenagem e Tratamento de Fundos de Vale	2700.175122251.203	449039	F	04.00	4.469	4.469
		449039	F	04.80	10.164	10.164
		449051	F	04.00	177.784	177.784
		449051	F	04.80	279.643	279.643
		449092	F	04.00	10.000	10.000
		449092	F	04.30	1.000.000	1.000.000
		449092	F	04.80	1.000.000	1.000.000
		449093	F	04.00	10.000	10.000
		449093	F	04.30	1.000.000	1.000.000
		449093	F	04.80	1.000.000	1.000.000
					4.492.060	
Melhorias Urbanas em Assentamentos de Interesse Social	2700.175122251.231	449039	F	04.00	39.395	39.395
		449039	F	04.80	1.110.654	1.110.654
		449051	F	04.00	1.737.537	1.737.537
		449051	F	04.80	4.061.140	4.061.140
					6.948.726	
Construção e Ampliação de Praças, Parques e Canteiros	2700.185410731.202	449051	F	08.80	7.500.000	7.500.000
		449092	F	04.00	10.000	10.000
		449092	F	04.30	1.000.000	1.000.000
		449092	F	04.80	1.000.000	1.000.000
		449092	F	08.00	10.000	10.000
		449092	F	08.30	1.000.000	1.000.000
		449092	F	08.80	1.000.000	1.000.000
		449093	F	04.00	10.000	10.000



**Prefeitura Municipal
de Belo Horizonte**

QUADRO DE DETALHAMENTO DE DESPESAS - 2018

R\$ 1,00

27 - SECRETARIA MUNICIPAL DE OBRAS E INFRAESTRUTURA

00 - SECRETARIA MUNICIPAL DE OBRAS E INFRAESTRUTURA

A P L I C A Ç Ã O P R O G R A M A D A	CLASSIFICAÇÃO ORÇAMENTÁRIA				I M P O R T Â N C I A		
	PROJETO/ATIVIDADE	NAT.DESP.	ESF.	FONTE	DETALHADA	TOTAL APLICAÇÃO	
Construção e Ampliação de Praças, Parques e Canteiros	2700.185410731.202	449093	F	04.30	1.000.000	1.000.000	
		449093	F	04.80	1.000.000	1.000.000	
		449093	F	08.00		10.000	10.000
		449093	F	08.30		1.000.000	1.000.000
		449093	F	08.80		1.000.000	1.000.000
						15.540.000	
Reforma de Parques	2700.185410731.349	449051	F	04.00	1.205.374	1.205.374	
		449051	F	04.30	859.925	859.925	
		449051	F	08.00		436.824	436.824
		449051	F	08.80		12.500.000	12.500.000
						15.002.123	
Implantação do Programa Pampulha Viva	2700.185412441.244	449039	F	04.80	2.357.023	2.357.023	
		449051	F	04.00	3.787.099	3.787.099	
		449051	F	04.30	1.757.178	1.757.178	
		449051	F	04.80	59.788.179	59.788.179	
		449092	F	04.00	10.000	10.000	
		449092	F	04.30	1.000.000	1.000.000	
		449092	F	04.80	1.000.000	1.000.000	
		449093	F	04.00	10.000	10.000	
		449093	F	04.30	1.000.000	1.000.000	
		449093	F	04.80	1.000.000	1.000.000	
						71.709.479	
Construção, Ampliação e Reforma de Restaurantes Populares	2700.236921321.268	449051	F	04.00	635.580	635.580	
						635.580	
Aquisição, Construção e Readaptação de Imóveis	2700.236950861.219	449051	F	04.00	2.624.089	2.624.089	
		449051	F	04.30	15.083.200	15.083.200	
		449051	F	04.80	10.000.000	10.000.000	
						27.707.289	
Expansão do Metrô	2700.264520621.270	443042	F	04.30	100.000.000	100.000.000	
		443042	F	04.80	100.000.000	100.000.000	
		449051	F	04.00	100.000	100.000	



**Prefeitura Municipal
de Belo Horizonte**

QUADRO DE DETALHAMENTO DE DESPESAS - 2018

R\$ 1,00

27 - SECRETARIA MUNICIPAL DE OBRAS E INFRAESTRUTURA

00 - SECRETARIA MUNICIPAL DE OBRAS E INFRAESTRUTURA

A P L I C A Ç Ã O P R O G R A M A D A				CLASSIFICAÇÃO ORÇAMENTÁRIA			I M P O R T Â N C I A		
				PROJETO/ATIVIDADE	NAT.DESP.	ESF.	FONTE	DETALHADA	TOTAL APLICAÇÃO
Expansão do Metrô				2700.264520621.270	449051	F	04.30	100.000	100.000
					449065	F	04.00	10.000	
					459065	F	04.00	10.000	20.000
					459065	F	04.80	10.000	10.000
								200.230.000	
Construção, Ampliação e Reforma de Equipamentos Esportivos e Áreas de Lazer				2700.278121011.213	449051	F	04.00	139.306	139.306
					449051	F	04.30	1.349.730	1.349.730
					449051	F	08.00	35.652	35.652
					449051	F	08.80	12.500.000	12.500.000
								14.024.688	
TOT. FISCAL	TOT. SEGURIDADE	PES. ENC. SOC.	OUT. DESP. COR.	DESP. CAPITAL	REC. ORDIN.	REC. VINCUL.	TOTAL GERAL		
1.644.811.932	19.576.174	23.849.000	95.444.065	1.545.095.041	237.443.992	1.426.944.114	1.664.388.106		



**Prefeitura Municipal
de Belo Horizonte**

QUADRO DE DETALHAMENTO DE DESPESAS - 2018

R\$ 1,00

27 - SECRETARIA MUNICIPAL DE OBRAS E INFRAESTRUTURA

02 - SUPERINTENDÊNCIA DE DESENVOLVIMENTO DA CAPITAL

A P L I C A Ç Ã O P R O G R A M A D A	CLASSIFICAÇÃO ORÇAMENTÁRIA				I M P O R T Â N C I A	
	PROJETO/ATIVIDADE	NAT.DESP.	ESF.	FONTE	DETALHADA	TOTAL APLICAÇÃO
Aquisição, Construção e Readaptação de Imóveis	2702.041222331.219	449051	F	04.00	4.021.972	4.021.972
		449051	F	04.30	2.000.000	2.000.000
		449092	F	04.00	1.000	
		449093	F	04.00	1.000	2.000
					6.023.972	
Construção, Ampliação e Reforma de Unidades de Assistência Social	2702.082442331.220	449051	S	04.00	610.989	610.989
		449051	S	04.30	2.000.000	2.000.000
		449092	S	04.00	1.000	
		449093	S	04.00	1.000	2.000
					2.612.989	
Construção, Ampliação e Reforma de Unidades de Ensino	2702.123612331.211	449051	F	04.00	4.276.889	
		449092	F	04.00	1.000	
		449093	F	04.00	1.000	4.278.889
					4.278.889	
Apoio Operacional aos Investimentos Municipais	2702.151220572.584	319011	F	01.00	54.248.000	54.248.000
		319011	F	01.06	3.000	3.000
		319013	F	01.00	17.287.704	
		319091	F	01.00	10.000	
		319092	F	01.00	50.000	
		319094	F	01.00	10.000	
		319096	F	01.00	5.000	
		319113	F	01.00	88.000	
		319192	F	01.00	5.000	17.455.704
		339008	F	03.00	2.600.000	2.600.000
		339008	F	03.06	950.800	950.800
		339014	F	03.00	5.000	5.000
		339014	F	03.06	3.000	3.000
		339014	F	03.30	30.000	30.000
		339030	F	03.00	268.901	268.901
		339030	F	03.06	200	200
339035	F	03.00	150.000	150.000		



**Prefeitura Municipal
de Belo Horizonte**

QUADRO DE DETALHAMENTO DE DESPESAS - 2018

R\$ 1,00

27 - SECRETARIA MUNICIPAL DE OBRAS E INFRAESTRUTURA

02 - SUPERINTENDÊNCIA DE DESENVOLVIMENTO DA CAPITAL

A P L I C A Ç Ã O P R O G R A M A D A	CLASSIFICAÇÃO ORÇAMENTÁRIA				I M P O R T Â N C I A	
	PROJETO/ATIVIDADE	NAT.DESP.	ESF.	FONTE	DETALHADA	TOTAL APLICAÇÃO
Apoio Operacional aos Investimentos Municipais	2702.151220572.584	339035	F	03.30	100.000	100.000
		339036	F	03.00	390.000	
		339037	F	03.00	3.775.000	
		339039	F	03.00	6.909.150	11.074.150
		339039	F	03.06	100.000	100.000
		339039	F	03.30	50.000	50.000
		339046	F	03.00	3.370.000	
		339047	F	03.00	20.000	
		339049	F	03.00	600.000	
		339092	F	03.00	20.000	
		339093	F	03.00	20.000	4.030.000
		449052	F	04.00	147.000	147.000
		449052	F	04.06	101.000	101.000
		449052	F	04.30	170.000	170.000
		449052	F	04.80	50.000	50.000
		449093	F	04.00	1.000	1.000
Conservação de Vias Urbanas	2702.154512331.208	449051	F	04.00	33.354.102	33.354.102
		449051	F	04.30	4.000.000	4.000.000
		449092	F	04.00	1.000	
		449093	F	04.00	1.000	2.000
Recuperação de Passeios Públicos	2702.154512331.370	449051	F	04.00	1.000	37.356.102
						1.000
Drenagem e Tratamento de Fundos de Vale	2702.175122331.203	449051	F	04.00	20.502.212	20.502.212
		449051	F	04.30	7.000.000	7.000.000
		449092	F	04.00	1.000	
		449093	F	04.00	1.000	2.000
Serviços de Manutenção de Praças, Jardins e Arborização da Cidade	2702.185412332.811	339039	F	03.00	16.359.213	27.504.212
		339039	F	03.30	2.000.000	2.000.000



**Prefeitura Municipal
de Belo Horizonte**

QUADRO DE DETALHAMENTO DE DESPESAS - 2018

R\$ 1,00

27 - SECRETARIA MUNICIPAL DE OBRAS E INFRAESTRUTURA
02 - SUPERINTENDÊNCIA DE DESENVOLVIMENTO DA CAPITAL

A P L I C A Ç Ã O P R O G R A M A D A				CLASSIFICAÇÃO ORÇAMENTÁRIA			I M P O R T Â N C I A		
				PROJETO/ATIVIDADE	NAT.DESP.	ESF.	FONTE	DETALHADA	TOTAL APLICAÇÃO
Indenizações Administrativas e Sentenças Judiciais				2702.288460883.011	339093	F	03.00	1.000	18.359.213 1.000
Indenizações Administrativas e Sentenças Judiciais				2702.288460893.011	339091	F	03.00	180.000	1.000 180.000 180.000
TOT. FISCAL	TOT. SEGURIDADE	PES. ENC. SOC.	OUT. DESP. COR.	DESP. CAPITAL	REC. ORDIN.	REC. VINCUL.	TOTAL GERAL		
185.242.143	2.612.989	71.706.704	37.902.264	78.246.164	169.297.132	18.558.000	187.855.132		



**Prefeitura Municipal
de Belo Horizonte**

QUADRO DE DETALHAMENTO DE DESPESAS - 2018

R\$ 1,00

27 - SECRETARIA MUNICIPAL DE OBRAS E INFRAESTRUTURA
03 - COMPANHIA URBANIZADORA E DE HABITAÇÃO DE BELO HORIZONTE

A P L I C A Ç Ã O P R O G R A M A D A	CLASSIFICAÇÃO ORÇAMENTÁRIA				I M P O R T Â N C I A		
	PROJETO/ATIVIDADE	NAT.DESP.	ESF.	FONTE	DETALHADA	TOTAL APLICAÇÃO	
Serviços Administrativos e Financeiros	2703.164820072.900	319011	F	01.00	39.469.754		
		319013	F	01.00	13.528.935		
		319091	F	01.00	2.820.000		
		319092	F	01.00	2.500		
		319094	F	01.00	156.000		
		319113	F	01.00	13.200		
		319192	F	01.00	1.000		55.991.389
		339008	F	03.00	1.105.600		
		339014	F	03.00	15.000		
		339030	F	03.00	165.000		1.285.600
		339030	F	03.07	4.000		4.000
		339035	F	03.00	1.000		
		339036	F	03.00	326.000		
		339037	F	03.00	1.340.000		
		339039	F	03.00	1.449.000		3.116.000
		339039	F	03.07	94.000		94.000
		339046	F	03.00	2.500.000		
		339047	F	03.00	30.000		2.530.000
		339047	F	03.07	3.000		3.000
		339049	F	03.00	240.000		
		339091	F	03.00	170.000		
		339092	F	03.00	15.000		
		339093	F	03.00	2.000		427.000
449052	F	04.00	12.000		12.000		
449052	F	04.07	60.000		60.000		
449052	F	04.30	50.000		50.000		
						63.572.989	
TOT. FISCAL	TOT. SEGURIDADE	PES. ENC. SOC.	OUT. DESP. COR.	DESP. CAPITAL	REC. ORDIN.	REC. VINCUL.	TOTAL GERAL
63.572.989	0	55.991.389	7.459.600	122.000	63.361.989	211.000	63.572.989



**Prefeitura Municipal
de Belo Horizonte**

QUADRO DE DETALHAMENTO DE DESPESAS - 2018

R\$ 1,00

27 - SECRETARIA MUNICIPAL DE OBRAS E INFRAESTRUTURA

04 - FUNDO MUNICIPAL DE HABITAÇÃO POPULAR

A P L I C A Ç Ã O P R O G R A M A D A	CLASSIFICAÇÃO ORÇAMENTÁRIA				I M P O R T Â N C I A	
	PROJETO/ATIVIDADE	NAT.DESP.	ESF.	FONTE	DETALHADA	TOTAL APLICAÇÃO
Obras Estruturantes do Sistema Viário	2704.164820621.330	339048	F	03.00	1.000	1.000
		339048	F	03.30	361.000	
		339092	F	03.30	1.000	
		339093	F	03.30	1.000	363.000
		442042	F	04.00	1.000	1.000
		442042	F	04.30	1.384.750	1.384.750
		442042	F	04.80	1.000	1.000
		449039	F	04.00	2.000	2.000
		449039	F	04.30	2.006.076	2.006.076
		449039	F	04.80	2.000	2.000
		449051	F	04.00	902.574	902.574
		449051	F	04.30	7.558.957	7.558.957
		449051	F	04.80	8.000	8.000
Provisão de Moradias	2704.164820641.207	339039	F	03.00	213.000	
		339092	F	03.00	1.000	
		339093	F	03.00	1.000	215.000
		449039	F	04.00	1.000	
		449051	F	04.00	1.560.496	1.561.496
		449051	F	04.30	105.000	105.000
		449051	F	04.80	5.000	5.000
		449092	F	04.00	2.000	
		449093	F	04.00	1.503	3.503
					1.889.999	
Melhorias Urbanas em Assentamentos de Interesse Social	2704.164820641.231	319004	F	01.00	1.000	1.000
		339030	F	03.00	1.000	
		339033	F	03.00	1.000	
		339035	F	03.00	1.000	
		339036	F	03.00	1.000	
		339039	F	03.00	1.401.600	1.405.600
		339039	F	03.30	102.000	102.000



**Prefeitura Municipal
de Belo Horizonte**

QUADRO DE DETALHAMENTO DE DESPESAS - 2018

R\$ 1,00

27 - SECRETARIA MUNICIPAL DE OBRAS E INFRAESTRUTURA

04 - FUNDO MUNICIPAL DE HABITAÇÃO POPULAR

A P L I C A Ç Ã O P R O G R A M A D A	CLASSIFICAÇÃO ORÇAMENTÁRIA				I M P O R T Â N C I A	
	PROJETO/ATIVIDADE	NAT.DESP.	ESF.	FONTE	DETALHADA	TOTAL APLICAÇÃO
Melhorias Urbanas em Assentamentos de Interesse Social	2704.164820641.231	339039	F	03.80	1.000	1.000
		339092	F	03.00	1.000	
		339093	F	03.00	1.000	2.000
		449039	F	04.00	4.000	4.000
		449039	F	04.30	3.000	3.000
		449039	F	04.80	4.000	4.000
		449051	F	04.00	777.782	777.782
		449051	F	04.30	1.056.000	1.056.000
		449051	F	04.80	841.742	841.742
		449051	F	08.00	202.980	202.980
		449052	F	04.00	2.000	2.000
		449052	F	04.30	1.000	1.000
		449052	F	04.80	2.000	2.000
		449093	F	04.00	380.610	380.610
Bolsa Moradia / Auxilio Habitacional	2704.164820642.792	339048	F	03.00	6.731.500	6.731.500
		339048	F	03.30	81.000	81.000
		339048	F	03.80	4.999.000	4.999.000
		339092	F	03.00	4.000	
		339093	F	03.00	4.000	8.000
					11.819.500	
Melhorias Urbanas em Assentamentos de Interesse Social	2704.164820661.231	449039	F	04.00	3.000	3.000
		449039	F	04.30	1.000	1.000
		449039	F	04.80	2.000	2.000
		449051	F	04.00	102.000	102.000
		449051	F	04.80	4.292.567	4.292.567
					4.400.567	
Melhorias Urbanas em Assentamentos de Interesse Social	2704.164822251.231	339039	F	03.00	831.225	831.225
		339039	F	03.30	2.000	2.000
		339039	F	03.80	408.775	408.775
		339092	F	03.00	2.000	



**Prefeitura Municipal
de Belo Horizonte**

QUADRO DE DETALHAMENTO DE DESPESAS - 2018

R\$ 1,00

27 - SECRETARIA MUNICIPAL DE OBRAS E INFRAESTRUTURA

04 - FUNDO MUNICIPAL DE HABITAÇÃO POPULAR

A P L I C A Ç Ã O P R O G R A M A D A	CLASSIFICAÇÃO ORÇAMENTÁRIA				I M P O R T Â N C I A	
	PROJETO/ATIVIDADE	NAT.DESP.	ESF.	FONTE	DETALHADA	TOTAL APLICAÇÃO
Melhorias Urbanas em Assentamentos de Interesse Social	2704.164822251.231	339093	F	03.00	21.000	23.000
		442093	F	04.00	129.532	
		449039	F	04.00	1.834.118	1.963.650
		449039	F	04.30	1.631.280	1.631.280
		449039	F	04.80	1.948.486	1.948.486
		449039	F	08.00	25.876	25.876
		449039	F	08.30	99.966	99.966
		449051	F	04.00	37.716.880	37.716.880
		449051	F	04.30	30.809.267	30.809.267
		449051	F	04.80	75.253.643	75.253.643
		449051	F	08.00	16.362.799	16.362.799
		449051	F	08.30	2.000	2.000
		449051	F	08.80	15.707.770	15.707.770
		449092	F	04.00	41.000	41.000
		449092	F	04.30	9.000	9.000
		449092	F	04.80	9.000	9.000
		449092	F	08.00	22.000	22.000
		449092	F	08.80	2.000	2.000
		449093	F	04.00	696.990	696.990
		449093	F	04.30	9.000	9.000
449093	F	04.80	11.000	11.000		
449093	F	08.00	188.833	188.833		
449093	F	08.80	2.000	2.000		
					183.777.440	
Provisão de Moradias	2704.164822261.207	339039	F	03.00	108.000	108.000
		339039	F	03.30	4.000	4.000
		339039	F	03.80	2.000	2.000
		339048	F	03.00	182.000	182.000
		339048	F	03.30	1.000	1.000
		339048	F	03.80	1.000	1.000
		339092	F	03.00	1.000	1.000



**Prefeitura Municipal
de Belo Horizonte**

QUADRO DE DETALHAMENTO DE DESPESAS - 2018

R\$ 1,00

27 - SECRETARIA MUNICIPAL DE OBRAS E INFRAESTRUTURA

04 - FUNDO MUNICIPAL DE HABITAÇÃO POPULAR

A P L I C A Ç Ã O P R O G R A M A D A				CLASSIFICAÇÃO ORÇAMENTÁRIA			I M P O R T Â N C I A		
				PROJETO/ATIVIDADE	NAT.DESP.	ESF.	FUNTE	DETALHADA	TOTAL APLICAÇÃO
Provisão de Moradias				2704.164822261.207	339093	F	03.00	1.000	2.000
					442042	F	04.00	5.453.400	5.453.400
					442042	F	04.30	5.004.000	5.004.000
					442042	F	04.80	3.000	3.000
					449039	F	04.00	373.867	373.867
					449039	F	04.30	477.330	477.330
					449039	F	04.80	3.000	3.000
					449051	F	04.00	878.666	878.666
					449051	F	04.30	109.000	109.000
					449051	F	04.80	8.000	8.000
					449092	F	04.00	4.000	4.000
					449092	F	04.30	1.000	1.000
					449093	F	04.00	4.000	4.000
					449093	F	04.30	1.000	1.000
					459061	F	04.00	2.000	2.000
					459061	F	04.80	1.000.000	1.000.000
								13.622.263	
TOT. FISCAL	TOT. SEGURIDADE	PES. ENC. SOC.	OUT. DESP. COR.	DESP. CAPITAL	REC. ORDIN.	REC. VINCUL.	TOTAL GERAL		
232.526.840	0	1.000	15.474.100	217.051.740	77.187.231	155.339.609	232.526.840		



**Prefeitura Municipal
de Belo Horizonte**

QUADRO DE DETALHAMENTO DE DESPESAS - 2018

R\$ 1,00

27 - SECRETARIA MUNICIPAL DE OBRAS E INFRAESTRUTURA

06 - FUNDO DA OPERAÇÃO URBANA BH MORAR/CAPITÃO EDUARDO

A P L I C A Ç Ã O P R O G R A M A D A				CLASSIFICAÇÃO ORÇAMENTÁRIA				I M P O R T Â N C I A	
				PROJETO/ATIVIDADE	NAT.DESP.	ESF.	FONTE	DETALHADA	TOTAL APLICAÇÃO
Gerenciamento da Execução da Infraestrutura Urbana/Capitão Eduardo				2706.154510572.899	449051	F	04.00	10.000	10.000
TOT. FISCAL	TOT. SEGURIDADE	PES. ENC. SOC.	OUT. DESP. COR.	DESP. CAPITAL	REC. ORDIN.	REC. VINCUL.	TOTAL GERAL		
10.000	0	0	0	10.000	10.000	0	10.000		



**Prefeitura Municipal
de Belo Horizonte**

QUADRO DE DETALHAMENTO DE DESPESAS - 2018

R\$ 1,00

27 - SECRETARIA MUNICIPAL DE OBRAS E INFRAESTRUTURA

07 - FUNDO DA OPERAÇÃO URBANA DO ISIDORO

A P L I C A Ç Ã O P R O G R A M A D A				CLASSIFICAÇÃO ORÇAMENTÁRIA			I M P O R T Â N C I A		
				PROJETO/ATIVIDADE	NAT.DESP.	ESF.	FONTE	DETALHADA	TOTAL APLICAÇÃO
Implantação de Infraestrutura da Operação Urbana do Isidoro				2707.184510571.390	449051	F	04.00	10.000	10.000
					449051	F	04.30	500.000	500.000
							510.000		
TOT. FISCAL	TOT. SEGURIDADE	PES. ENC. SOC.	OUT. DESP. COR.	DESP. CAPITAL	REC. ORDIN.	REC. VINCUL.	TOTAL GERAL		
510.000	0	0	0	510.000	10.000	500.000	510.000		



**Prefeitura Municipal
de Belo Horizonte**

QUADRO DE DETALHAMENTO DE DESPESAS - 2018

R\$ 1,00

27 - SECRETARIA MUNICIPAL DE OBRAS E INFRAESTRUTURA

08 - SUPERINTENDÊNCIA DE LIMPEZA URBANA

A P L I C A Ç Ã O P R O G R A M A D A	CLASSIFICAÇÃO ORÇAMENTÁRIA				I M P O R T Â N C I A	
	PROJETO/ATIVIDADE	NAT.DESP.	ESF.	FONTE	DETALHADA	TOTAL APLICAÇÃO
Tratamento e Destinação de Resíduos Sólidos	2708.175120462.537	339039	F	03.00	50.959.430	50.959.430
		449051	F	04.00	645.000	645.000
		449051	F	04.30	3.800.000	3.800.000
		449052	F	04.00	10.000	10.000
		449052	F	04.30	100.000	100.000
					55.514.430	
Execução dos Serviços de Limpeza Urbana	2708.175120462.539	339035	F	03.06	1.055.252	1.055.252
		339037	F	03.00	25.000	25.000
		339037	F	03.06	2.420.000	2.420.000
		339039	F	03.00	147.200.000	147.200.000
					150.700.252	
Serviços Administrativos e Financeiros	2708.175120462.900	319011	F	01.00	63.005.001	
		319013	F	01.00	20.699.015	
		319192	F	01.00	5.000	83.709.016
		339008	F	03.00	1.657.790	1.657.790
		339008	F	03.06	1.942.210	1.942.210
		339014	F	03.00	5.000	
		339030	F	03.00	506.138	511.138
		339035	F	03.30	500.000	500.000
		339036	F	03.00	518.520	
		339037	F	03.00	10.000	
		339039	F	03.00	11.126.890	
		339046	F	03.00	8.399.000	20.054.410
		339046	F	03.06	160.000	160.000
		339047	F	03.00	132.901	
		339049	F	03.00	3.505.000	3.637.901
		339049	F	03.06	923.000	923.000
339091	F	03.00	49.395			
339092	F	03.00	100.000			
339093	F	03.00	20.000	169.395		
		449030	F	04.00	20.000	



**Prefeitura Municipal
de Belo Horizonte**

QUADRO DE DETALHAMENTO DE DESPESAS - 2018

R\$ 1,00

27 - SECRETARIA MUNICIPAL DE OBRAS E INFRAESTRUTURA

08 - SUPERINTENDÊNCIA DE LIMPEZA URBANA

A P L I C A Ç Ã O P R O G R A M A D A				CLASSIFICAÇÃO ORÇAMENTÁRIA				I M P O R T Â N C I A	
				PROJETO/ATIVIDADE	NAT.DESP.	ESF.	FUNTE	DETALHADA	TOTAL APLICAÇÃO
Serviços Administrativos e Financeiros				2708.175120462.900	449035	F	04.00	10.000	30.000
					449051	F	04.30	500.000	500.000
					449052	F	04.00	111.000	111.000
							113.905.860		
Execução dos Serviços de Coleta de Resíduos				2708.175122282.538	339039	F	03.00	95.832.144	95.832.144
					449051	F	04.00	50.000	50.000
					449051	F	04.06	700.000	700.000
					449052	F	04.00	10.000	10.000
					449052	F	04.30	1.000.000	1.000.000
							97.592.144		
Execução dos Serviços de Limpeza Urbana				2708.175122282.539	339039	F	03.00	6.365.296	6.365.296
					339039	F	03.06	5.411.485	5.411.485
							11.776.781		
TOT. FISCAL	TOT. SEGURIDADE	PES. ENC. SOC.	OUT. DESP. COR.	DESP. CAPITAL	REC. ORDIN.	REC. VINCUL.	TOTAL GERAL		
429.489.467	0	83.709.016	338.824.451	6.956.000	410.977.520	18.511.947	429.489.467		



**Prefeitura Municipal
de Belo Horizonte**

QUADRO DE DETALHAMENTO DE DESPESAS - 2018

R\$ 1,00

27 - SECRETARIA MUNICIPAL DE OBRAS E INFRAESTRUTURA

09 - EMPRESA DE TRANSPORTES E TRÂNSITO DE BELO HORIZONTE

A P L I C A Ç Ã O P R O G R A M A D A	CLASSIFICAÇÃO ORÇAMENTÁRIA				I M P O R T Â N C I A	
	PROJETO/ATIVIDADE	NAT.DESP.	ESF.	FONTE	DETALHADA	TOTAL APLICAÇÃO
Gestão da Política de Transporte Urbano e Trânsito	2709.264520602.567	319011	F	01.00	85.118.302	85.118.302
		319011	F	01.07	3.160.000	3.160.000
		319013	F	01.00	27.973.499	27.973.499
		319013	F	01.07	100.000	100.000
		319091	F	01.00	4.708.532	4.708.532
		319091	F	01.07	1.000.000	1.000.000
		319096	F	01.00	5.000	
		319113	F	01.00	5.000	10.000
		335041	F	03.07	23.349	23.349
		339008	F	03.00	6.577.111	6.577.111
		339008	F	03.07	100.000	
		339014	F	03.07	50.000	
		339030	F	03.07	1.317.727	
		339032	F	03.07	18.000	1.485.727
		339035	F	03.00	1.000	1.000
		339035	F	03.07	768.000	
		339036	F	03.07	184.820	952.820
		339037	F	03.00	22.034.477	22.034.477
		339037	F	03.07	126.000	126.000
		339039	F	03.00	2.824.000	2.824.000
		339039	F	03.07	9.400.519	9.400.519
		339046	F	03.00	9.328.407	9.328.407
		339046	F	03.07	10.000	10.000
		339047	F	03.00	65.042	65.042
		339047	F	03.07	2.106.911	2.106.911
		339049	F	03.00	2.550.566	2.550.566
		339049	F	03.07	10.000	10.000
	339091	F	03.00	1.000.000	1.000.000	
	339091	F	03.07	360.000	360.000	
	339092	F	03.00	10.000	10.000	
	339092	F	03.07	500.000	500.000	



**Prefeitura Municipal
de Belo Horizonte**

QUADRO DE DETALHAMENTO DE DESPESAS - 2018

R\$ 1,00

27 - SECRETARIA MUNICIPAL DE OBRAS E INFRAESTRUTURA
09 - EMPRESA DE TRANSPORTES E TRÂNSITO DE BELO HORIZONTE

A P L I C A Ç Ã O P R O G R A M A D A				CLASSIFICAÇÃO ORÇAMENTÁRIA			I M P O R T Â N C I A		
				PROJETO/ATIVIDADE	NAT.DESP.	ESF.	FONTE	DETALHADA	TOTAL APLICAÇÃO
Gestão da Política de Transporte Urbano e Trânsito				2709.264520602.567	339093	F	03.00	1	1
					339093	F	03.07	14.660	
					339139	F	03.07	3.909.130	3.923.790
					449051	F	04.07	205.000	
					449052	F	04.07	892.772	1.097.772
Melhoria da Mobilidade				2709.264523032.909	339035	F	03.00	3.000.000	3.000.000
					449039	F	04.07	4.800.940	4.800.940
Qualidade no Transporte Coletivo				2709.264523052.910	339039	F	03.07	150.000	150.000
									150.000
TOT. FISCAL	TOT. SEGURIDADE	PES. ENC. SOC.	OUT. DESP. COR.	DESP. CAPITAL	REC. ORDIN.	REC. VINCUL.	TOTAL GERAL		
194.408.765	0	122.070.333	66.439.720	5.898.712	165.200.937	29.207.828	194.408.765		



**Prefeitura Municipal
de Belo Horizonte**

QUADRO DE DETALHAMENTO DE DESPESAS - 2018

R\$ 1,00

27 - SECRETARIA MUNICIPAL DE OBRAS E INFRAESTRUTURA

10 - FUNDO MUNICIPAL DE TRANSPORTES URBANOS

A P L I C A Ç Ã O P R O G R A M A D A	CLASSIFICAÇÃO ORÇAMENTÁRIA				I M P O R T Â N C I A		
	PROJETO/ATIVIDADE	NAT.DESP.	ESF.	FONTE	DETALHADA	TOTAL APLICAÇÃO	
Gerenciamento da Mobilidade Urbana Municipal	2710.264520602.837	332081	F	03.00	4.988.492		
		333041	F	03.00	2.100.000		
		339030	F	03.00	430.000		
		339036	F	03.00	15.000		
		339037	F	03.00	15.040.493		
		339039	F	03.00	42.415.060	64.989.045	
		339039	F	03.30	970.268	970.268	
		339047	F	03.00	35.164		
		339092	F	03.00	110.000		
		339093	F	03.00	83.000		
		339139	F	03.00	60.000	288.164	
		449051	F	04.00	876.500	876.500	
		449051	F	04.30	300.000	300.000	
		449052	F	04.00	30.000	30.000	
							67.453.977
Melhoria da Mobilidade	2710.264523032.909	339039	F	03.00	24.035.259	24.035.259	
						24.035.259	
Transporte Seguro e Sustentável	2710.264523041.393	339037	F	03.00	1.000.000		
		339039	F	03.00	226.000	1.226.000	
		339039	F	03.80	319.000	319.000	
		449051	F	04.00	297.500	297.500	
		449051	F	04.30	1.000.000	1.000.000	
		449051	F	04.80	8.517.419	8.517.419	
					11.359.919		
Implantação de Intervenções para Priorização do Transporte Coletivo	2710.264523051.392	449051	F	04.00	500.000	500.000	
		449051	F	04.80	1.004.000	1.004.000	
						1.504.000	
TOT. FISCAL	TOT. SEGURIDADE	PES. ENC. SOC.	OUT. DESP. COR.	DESP. CAPITAL	REC. ORDIN.	REC. VINCUL.	TOTAL GERAL
104.353.155	0	0	91.827.736	12.525.419	92.242.468	12.110.687	104.353.155



**Prefeitura Municipal
de Belo Horizonte**

QUADRO DE DETALHAMENTO DE DESPESAS - 2018

R\$ 1,00

27 - SECRETARIA MUNICIPAL DE OBRAS E INFRAESTRUTURA

11 - FUNDO MUNICIPAL DE CALAMIDADE PÚBLICA

A P L I C A Ç Ã O P R O G R A M A D A				CLASSIFICAÇÃO ORÇAMENTÁRIA				I M P O R T Â N C I A	
				PROJETO/ATIVIDADE	NAT.DESP.	ESF.	FONTE	DETALHADA	TOTAL APLICAÇÃO
Ações de Defesa Civil Preventivas e Emergenciais				2711.061821642.541	339030	F	03.00	18.000	
					339032	F	03.00	180.000	
					339039	F	03.00	104.080	302.080
					339039	F	03.30	500.000	500.000
					339092	F	03.00	1.000	
					339093	F	03.00	2.000	3.000
								805.080	
TOT. FISCAL	TOT. SEGURIDADE	PES. ENC. SOC.	OUT. DESP. COR.	DESP. CAPITAL	REC. ORDIN.	REC. VINCUL.	TOTAL GERAL		
805.080	0	0	805.080	0	305.080	500.000	805.080		



**Prefeitura Municipal
de Belo Horizonte**

QUADRO DE DETALHAMENTO DE DESPESAS - 2018

R\$ 1,00

28 - SECRETARIA MUNICIPAL DE DESENVOLVIMENTO ECONÔMICO

00 - SECRETARIA MUNICIPAL DE DESENVOLVIMENTO ECONÔMICO

A P L I C A Ç Ã O P R O G R A M A D A	CLASSIFICAÇÃO ORÇAMENTÁRIA				I M P O R T Â N C I A	
	PROJETO/ATIVIDADE	NAT.DESP.	ESF.	FONTE	DETALHADA	TOTAL APLICAÇÃO
Coordenação da Política de Desenvolvimento Econômico e Social	2800.041221412.852	319011	F	01.00	3.335.000	
		319013	F	01.00	195.000	
		319113	F	01.00	482.000	4.012.000
		335041	F	03.00	4.431	
		339014	F	03.00	12.000	
		339030	F	03.00	11.037	
		339035	F	03.00	2.000	
		339036	F	03.00	6.742	
		339037	F	03.00	495.000	
		339039	F	03.00	1.182.491	
		339046	F	03.00	150.000	
		339092	F	03.00	2.650	
		339093	F	03.00	2.650	1.869.001
		449052	F	04.00	8.000	8.000
Atendimento de Proteção e Defesa do Consumidor	2800.041221412.904	335041	F	03.00	2.247	
		339014	F	03.00	5.000	
		339030	F	03.00	8.233	
		339036	F	03.00	78.608	
		339039	F	03.00	16.681	110.769
		449052	F	04.00	10.000	10.000
Promoção e Atração de Investimentos e Empreendedorismo	2800.041222172.853	319011	F	01.00	757.000	
		319013	F	01.00	116.000	
		319113	F	01.00	6.000	879.000
		335041	F	03.00	1.060	
		339014	F	03.00	12.000	
		339030	F	03.00	337	
		339036	F	03.00	1.000	
		339039	F	03.00	263.619	
339046	F	03.00	32.000	310.016		



**Prefeitura Municipal
de Belo Horizonte**

QUADRO DE DETALHAMENTO DE DESPESAS - 2018

R\$ 1,00

28 - SECRETARIA MUNICIPAL DE DESENVOLVIMENTO ECONÔMICO

00 - SECRETARIA MUNICIPAL DE DESENVOLVIMENTO ECONÔMICO

A P L I C A Ç Ã O P R O G R A M A D A	CLASSIFICAÇÃO ORÇAMENTÁRIA				I M P O R T Â N C I A	
	PROJETO/ATIVIDADE	NAT.DESP.	ESF.	FONTE	DETALHADA	TOTAL APLICAÇÃO
Promoção e Atração de Investimentos e Empreendedorismo	2800.041222172.853	449052	F	04.00	2.000	2.000
Promoção e Atração de Investimentos e Empreendedorismo	2800.041223022.853	339039	F	03.00	600.000	1.191.016
Ações de Internacionalização da Cidade	2800.042120052.758	319011	F	01.00	306.000	600.000
		319013	F	01.00	11.000	372.000
		319113	F	01.00	55.000	
		335041	F	03.00	1.060	
		338041	F	03.00	100.000	
		339014	F	03.00	10.000	
		339030	F	03.00	562	
		339036	F	03.00	15.000	
		339039	F	03.00	28.529	
		339046	F	03.00	12.000	167.151
						539.151
Ações de Qualificação, Profissionalização e Emprego	2800.113342372.404	319011	F	01.00	608.000	
		319013	F	01.00	40.000	
		319113	F	01.00	71.000	719.000
		339014	F	03.00	4.000	4.000
		339014	F	03.30	10.600	10.600
		339030	F	03.00	4.331	4.331
		339030	F	03.30	801.784	801.784
		339036	F	03.00	110.000	110.000
		339036	F	03.30	2.120	2.120
		339037	F	03.00	1.153.877	1.153.877
		339037	F	03.30	700.360	700.360
		339039	F	03.00	822.685	822.685
		339039	F	03.30	852.606	852.606
		339046	F	03.00	57.000	
		339092	F	03.00	6.000	63.000
		339092	F	03.30	5.300	5.300



**Prefeitura Municipal
de Belo Horizonte**

QUADRO DE DETALHAMENTO DE DESPESAS - 2018

R\$ 1,00

28 - SECRETARIA MUNICIPAL DE DESENVOLVIMENTO ECONÔMICO

00 - SECRETARIA MUNICIPAL DE DESENVOLVIMENTO ECONÔMICO

A P L I C A Ç Ã O P R O G R A M A D A				CLASSIFICAÇÃO ORÇAMENTÁRIA			I M P O R T Â N C I A		
				PROJETO/ATIVIDADE	NAT.DESP.	ESF.	FONTE	DETALHADA	TOTAL APLICAÇÃO
Ações de Qualificação, Profissionalização e Emprego				2800.113342372.404	339093	F	03.00	1.000	1.000
					339093	F	03.30	5.300	5.300
					449052	F	04.00	10.000	10.000
					449052	F	04.30	197.160	197.160
								5.463.123	
TOT. FISCAL	TOT. SEGURIDADE	PES. ENC. SOC.	OUT. DESP. COR.	DESP. CAPITAL	REC. ORDIN.	REC. VINCUL.	TOTAL GERAL		
13.803.060	0	5.982.000	7.593.900	227.160	11.227.830	2.575.230	13.803.060		



**Prefeitura Municipal
de Belo Horizonte**

QUADRO DE DETALHAMENTO DE DESPESAS - 2018

R\$ 1,00

28 - SECRETARIA MUNICIPAL DE DESENVOLVIMENTO ECONÔMICO

05 - EMPRESA MUNICIPAL DE TURISMO DE BELO HORIZONTE S/A

A P L I C A Ç Ã O P R O G R A M A D A	CLASSIFICAÇÃO ORÇAMENTÁRIA				I M P O R T Â N C I A	
	PROJETO/ATIVIDADE	NAT.DESP.	ESF.	FONTE	DETALHADA	TOTAL APLICAÇÃO
Promoção e Desenvolvimento do Turismo de Negócios e Apoio à Eventos Culturais e Econômicos	2805.236950862.629	339014	F	03.00	20.000	
		339030	F	03.00	5.000	
		339035	F	03.00	25.000	
		339039	F	03.00	4.366.245	4.416.245
		339039	F	03.07	81.000	81.000
		339039	F	03.30	4.500.000	4.500.000
		449052	F	04.07	75.900	75.900
Serviços Administrativos e Financeiros	2805.236950862.900	319011	F	01.00	7.520.000	
		319013	F	01.00	2.395.508	
		319091	F	01.00	2.000	
		319192	F	01.00	1.000	9.918.508
		339008	F	03.00	480.000	
		339014	F	03.00	20.000	
		339030	F	03.00	47.000	
		339035	F	03.00	60.000	
		339036	F	03.00	331.464	
		339037	F	03.00	119.000	
		339039	F	03.00	2.537.012	3.594.476
		339039	F	03.07	1.000	1.000
		339046	F	03.00	870.000	
		339047	F	03.00	30.000	
		339049	F	03.00	250.000	
		339091	F	03.00	500	
		339092	F	03.00	1.000	1.151.500
		339092	F	03.07	500	500
		339093	F	03.00	756.500	756.500
		449052	F	04.07	26.000	26.000
					15.448.484	
Marco Regulatório das Políticas Públicas do Turismo em Belo Horizonte	2805.236950862.915	339039	F	03.00	280.000	280.000
						280.000



**Prefeitura Municipal
de Belo Horizonte**

QUADRO DE DETALHAMENTO DE DESPESAS - 2018

R\$ 1,00

28 - SECRETARIA MUNICIPAL DE DESENVOLVIMENTO ECONÔMICO

05 - EMPRESA MUNICIPAL DE TURISMO DE BELO HORIZONTE S/A

A P L I C A Ç Ã O P R O G R A M A D A				CLASSIFICAÇÃO ORÇAMENTÁRIA			I M P O R T Â N C I A		
				PROJETO/ATIVIDADE	NAT.DESP.	ESF.	FONTE	DETALHADA	TOTAL APLICAÇÃO
Belo Horizonte - Destino Turístico Inteligente				2805.236953022.914	335041	F	03.00	12.000	
					339039	F	03.00	468.557	480.557
					449052	F	04.07	5.200	5.200
						485.757			
TOT. FISCAL	TOT. SEGURIDADE	PES. ENC. SOC.	OUT. DESP. COR.	DESP. CAPITAL	REC. ORDIN.	REC. VINCUL.	TOTAL GERAL		
25.287.386	0	9.918.508	15.261.778	107.100	20.597.786	4.689.600	25.287.386		



**Prefeitura Municipal
de Belo Horizonte**

QUADRO DE DETALHAMENTO DE DESPESAS - 2018

R\$ 1,00

28 - SECRETARIA MUNICIPAL DE DESENVOLVIMENTO ECONÔMICO

06 - FUNDO MUNICIPAL DE DESENVOLVIMENTO ECONÔMICO

A P L I C A Ç Ã O P R O G R A M A D A				CLASSIFICAÇÃO ORÇAMENTÁRIA				I M P O R T Â N C I A	
				PROJETO/ATIVIDADE	NAT.DESP.	ESF.	FONTE	DETALHADA	TOTAL APLICAÇÃO
Fomento ao Desenvolvimento Sócio-Econômico				2806.195722172.759	453042	F	04.00	10.000	10.000
					453042	F	04.30	500.000	500.000
							510.000		
TOT. FISCAL	TOT. SEGURIDADE	PES. ENC. SOC.	OUT. DESP. COR.	DESP. CAPITAL	REC. ORDIN.	REC. VINCUL.	TOTAL GERAL		
510.000	0	0	0	510.000	10.000	500.000	510.000		



**Prefeitura Municipal
de Belo Horizonte**

QUADRO DE DETALHAMENTO DE DESPESAS - 2018

R\$ 1,00

28 - SECRETARIA MUNICIPAL DE DESENVOLVIMENTO ECONÔMICO

08 - FUNDO MUNICIPAL DE TURISMO

A P L I C A Ç Ã O P R O G R A M A D A				CLASSIFICAÇÃO ORÇAMENTÁRIA				I M P O R T Â N C I A	
				PROJETO/ATIVIDADE	NAT.DESP.	ESF.	FONTE	DETALHADA	TOTAL APLICAÇÃO
Serviços Administrativos e Financeiros				2808.236950862.900	339039	F	03.00	5.000	5.000
					339039	F	03.30	100.000	100.000
							105.000		
TOT. FISCAL	TOT. SEGURIDADE	PES. ENC. SOC.	OUT. DESP. COR.	DESP. CAPITAL	REC. ORDIN.	REC. VINCUL.	TOTAL GERAL		
105.000	0	0	105.000	0	5.000	100.000	105.000		



**Prefeitura Municipal
de Belo Horizonte**

QUADRO DE DETALHAMENTO DE DESPESAS - 2018

R\$ 1,00

28 - SECRETARIA MUNICIPAL DE DESENVOLVIMENTO ECONÔMICO
09 - FUNDO MUNICIPAL DE PROTEÇÃO E DEFESA DO CONSUMIDOR

A P L I C A Ç Ã O P R O G R A M A D A				CLASSIFICAÇÃO ORÇAMENTÁRIA			I M P O R T Â N C I A		
				PROJETO/ATIVIDADE	NAT.DESP.	ESF.	FONTE	DETALHADA	TOTAL APLICAÇÃO
Atendimento de Proteção e Defesa do Consumidor				2809.041211412.904	339030	F	03.00	5.300	
					339039	F	03.00	10.600	15.900
					339039	F	03.30	100.000	100.000
					449052	F	04.00	5.000	5.000
					449052	F	04.30	100.000	100.000
					220.900				
TOT. FISCAL 220.900	TOT. SEGURIDADE 0	PES. ENC. SOC. 0	OUT. DESP. COR. 115.900	DESP. CAPITAL 105.000	REC. ORDIN. 20.900	REC. VINCUL. 200.000	TOTAL GERAL 220.900		



**Prefeitura Municipal
de Belo Horizonte**

QUADRO DE DETALHAMENTO DE DESPESAS - 2018

R\$ 1,00

30 - SECRETARIA MUNICIPAL DE ESPORTES E LAZER

00 - SECRETARIA MUNICIPAL DE ESPORTES E LAZER

A P L I C A Ç Ã O P R O G R A M A D A	CLASSIFICAÇÃO ORÇAMENTÁRIA				I M P O R T Â N C I A		
	PROJETO/ATIVIDADE	NAT.DESP.	ESF.	FONTE	DETALHADA	TOTAL APLICAÇÃO	
Promoções e Eventos Esportivos e Gestão de Áreas de Lazer	3000.278111012.545	339031	F	03.00	32.840		
		339039	F	03.00	300.000	332.840	
		339039	F	03.30		136.800	136.800
						469.640	
Gestão da Política de Esporte e Lazer	3000.278121012.106	319011	F	01.00	2.031.000		
		319013	F	01.00	108.000		
		319113	F	01.00		226.000	2.365.000
		339014	F	03.00		7.000	
		339030	F	03.00		60.160	
		339035	F	03.00		5.000	
		339036	F	03.00		65.000	
		339037	F	03.00		380.000	
		339039	F	03.00		2.085.056	
		339046	F	03.00		103.000	
		339092	F	03.00		5.000	
		339093	F	03.00		5.000	2.715.216
		449052	F	04.00		16.800	16.800
					5.097.016		
Participação Popular	3000.278121012.334	339039	F	03.00	10.000	10.000	
						10.000	
Promoção do Esporte	3000.278121012.531	319004	F	01.00	1.355.190	1.355.190	
		319004	F	01.30	275.472	275.472	
		335043	F	03.00		10.000	10.000
		335043	F	03.30		1.130.000	1.130.000
		339030	F	03.00		180.000	180.000
		339030	F	03.30		261.274	261.274
		339031	F	03.00		37.920	37.920
		339031	F	03.30		9.408	9.408
		339036	F	03.00		406.365	
		339039	F	03.00		6.080	412.445
		339039	F	03.30	33.600		



**Prefeitura Municipal
de Belo Horizonte**

QUADRO DE DETALHAMENTO DE DESPESAS - 2018

R\$ 1,00

30 - SECRETARIA MUNICIPAL DE ESPORTES E LAZER

00 - SECRETARIA MUNICIPAL DE ESPORTES E LAZER

A P L I C A Ç Ã O P R O G R A M A D A	CLASSIFICAÇÃO ORÇAMENTÁRIA				I M P O R T Â N C I A	
	PROJETO/ATIVIDADE	NAT.DESP.	ESF.	FONTE	DETALHADA	TOTAL APLICAÇÃO
Promoção do Esporte	3000.278121012.531	339047	F	03.30	94.510	128.110
		449052	F	04.00	20.000	20.000
		449052	F	04.30	10.000	10.000
					3.829.819	
Implantação, Manutenção e Recuperação de Infraestrutura Esportiva e de Lazer	3000.278121012.534	319011	F	01.00	2.453.000	
		319013	F	01.00	120.000	
		319113	F	01.00	148.000	2.721.000
		339030	F	03.00	19.212	
		339036	F	03.00	50.000	
		339037	F	03.00	3.960.500	
		339039	F	03.00	584.440	4.614.152
		339039	F	03.30	750.000	750.000
		339046	F	03.00	115.000	115.000
		449052	F	04.00	5.668	5.668
					8.205.820	
Programa Superar	3000.278121012.536	339014	F	03.30	10.000	10.000
		339030	F	03.00	28.413	28.413
		339030	F	03.30	39.350	39.350
		339035	F	03.00	11.520	
		339036	F	03.00	353.506	365.026
		339037	F	03.30	68.500	68.500
		339039	F	03.00	30.000	30.000
		339039	F	03.30	17.350	17.350
		449052	F	04.00	8.000	8.000
		449052	F	04.30	20.000	20.000
					586.639	
Promoções e Eventos Esportivos e Gestão de Áreas de Lazer	3000.278121012.545	339039	F	03.00	387.000	387.000
		339039	F	03.30	113.000	113.000
					500.000	
Promoção do Lazer e da Atividade Física	3000.278121012.869	319004	F	01.00	211.710	
		319011	F	01.00	3.936.000	



**Prefeitura Municipal
de Belo Horizonte**

QUADRO DE DETALHAMENTO DE DESPESAS - 2018

R\$ 1,00

30 - SECRETARIA MUNICIPAL DE ESPORTES E LAZER

00 - SECRETARIA MUNICIPAL DE ESPORTES E LAZER

A P L I C A Ç Ã O P R O G R A M A D A	CLASSIFICAÇÃO ORÇAMENTÁRIA				I M P O R T Â N C I A	
	PROJETO/ATIVIDADE	NAT.DESP.	ESF.	FONTE	DETALHADA	TOTAL APLICAÇÃO
Promoção do Lazer e da Atividade Física	3000.278121012.869	319013	F	01.00	115.000	
		319113	F	01.00	605.000	4.867.710
		339030	F	03.00	38.813	
		339036	F	03.00	596.953	
		339039	F	03.00	8.120	
		339046	F	03.00	190.000	833.886
		449052	F	04.00	7.250	7.250
					5.708.846	
Programa Vida Ativa	3000.278131012.535	319004	F	01.00	552.000	552.000
		319004	F	01.30	441.600	441.600
		339030	F	03.00	133.176	133.176
		339030	F	03.30	50.400	50.400
		339036	F	03.00	380.304	380.304
		339036	F	03.30	105.421	
		339039	F	03.30	109.080	214.501
		449052	F	04.00	5.000	5.000
		449052	F	04.30	6.600	6.600
					1.783.581	
Promoções e Eventos Esportivos e Gestão de Áreas de Lazer	3000.278131012.545	319011	F	01.00	2.034.000	
		319013	F	01.00	80.000	
		319113	F	01.00	320.000	2.434.000
		335043	F	03.00	10.000	10.000
		335043	F	03.30	142.200	142.200
		339030	F	03.00	6.360	6.360
		339031	F	03.30	22.700	22.700
		339036	F	03.00	230.000	
		339039	F	03.00	122.120	352.120
		339039	F	03.30	131.450	131.450
		339046	F	03.00	56.000	56.000
		449052	F	04.00	6.500	6.500



**Prefeitura Municipal
de Belo Horizonte**

QUADRO DE DETALHAMENTO DE DESPESAS - 2018

R\$ 1,00

30 - SECRETARIA MUNICIPAL DE ESPORTES E LAZER

00 - SECRETARIA MUNICIPAL DE ESPORTES E LAZER

A P L I C A Ç Ã O P R O G R A M A D A				CLASSIFICAÇÃO ORÇAMENTÁRIA			I M P O R T Â N C I A		
				PROJETO/ATIVIDADE	NAT.DESP.	ESF.	FONTE	DETALHADA	TOTAL APLICAÇÃO
Promoção do Lazer e da Atividade Física				3000.278131012.869	335043	F	03.00	10.000	10.000
					335043	F	03.30	117.500	
					339030	F	03.30	7.500	
					339039	F	03.30	6.000	131.000
					449052	F	04.30	4.000	4.000
						145.000			
TOT. FISCAL 29.497.691	TOT. SEGURIDADE 0	PES. ENC. SOC. 15.011.972	OUT. DESP. COR. 14.375.901	DESP. CAPITAL 109.818	REC. ORDIN. 25.383.976	REC. VINCUL. 4.113.715	TOTAL GERAL 29.497.691		



**Prefeitura Municipal
de Belo Horizonte**

QUADRO DE DETALHAMENTO DE DESPESAS - 2018

R\$ 1,00

31 - SECRETARIA MUNICIPAL DE CULTURA

00 - SECRETARIA MUNICIPAL DE CULTURA

A P L I C A Ç Ã O P R O G R A M A D A				CLASSIFICAÇÃO ORÇAMENTÁRIA			I M P O R T Â N C I A		
				PROJETO/ATIVIDADE	NAT.DESP.	ESF.	FUNTE	DETALHADA	TOTAL APLICAÇÃO
Serviços Administrativos e Financeiros				3100.131221462.900	339014	F	03.00	26.500	
					339030	F	03.00	1.590	
					339036	F	03.00	12.000	
					339037	F	03.00	250.000	
					339039	F	03.00	90.669	
					339046	F	03.00	132.000	512.759
Formulação e Desenvolvimento de Políticas Culturais				3100.131221462.917	319011	F	01.00	2.374.459	
					319013	F	01.00	353.943	
					319113	F	01.00	129.479	2.857.881
					339030	F	03.00	50.000	
					339036	F	03.00	50.000	
					339039	F	03.00	100.000	200.000
					339039	F	03.30	110.000	110.000
					339046	F	03.00	130.000	130.000
					449052	F	04.00	60.000	60.000
					449052	F	04.30	75.000	75.000
								3.432.881	
TOT. FISCAL	TOT. SEGURIDADE	PES. ENC. SOC.	OUT. DESP. COR.	DESP. CAPITAL	REC. ORDIN.	REC. VINCUL.	TOTAL GERAL		
3.945.640	0	2.857.881	952.759	135.000	3.760.640	185.000	3.945.640		



**Prefeitura Municipal
de Belo Horizonte**

QUADRO DE DETALHAMENTO DE DESPESAS - 2018

R\$ 1,00

31 - SECRETARIA MUNICIPAL DE CULTURA

01 - FUNDO MUNICIPAL DE CULTURA

A P L I C A Ç Ã O P R O G R A M A D A				CLASSIFICAÇÃO ORÇAMENTÁRIA				I M P O R T Â N C I A	
				PROJETO/ATIVIDADE	NAT.DESP.	ESF.	FONTE	DETALHADA	TOTAL APLICAÇÃO
Fomento e Estímulo à Cultura				3101.133921542.369	339030	F	03.30	50.000	50.000
					339036	F	03.00	5.264.000	
					339039	F	03.00	4.400.000	9.664.000
					449052	F	04.00	10.000	10.000
					449052	F	04.30	50.000	50.000
					9.774.000				
TOT. FISCAL	TOT. SEGURIDADE	PES. ENC. SOC.	OUT. DESP. COR.	DESP. CAPITAL	REC. ORDIN.	REC. VINCUL.	TOTAL GERAL		
9.774.000	0	0	9.714.000	60.000	9.674.000	100.000	9.774.000		



**Prefeitura Municipal
de Belo Horizonte**

QUADRO DE DETALHAMENTO DE DESPESAS - 2018

R\$ 1,00

31 - SECRETARIA MUNICIPAL DE CULTURA

02 - FUNDO DE PROTEÇÃO DO PATRIMÔNIO CULTURAL DO MUNICÍPIO DE BELO HORIZONTE

A P L I C A Ç Ã O P R O G R A M A D A				CLASSIFICAÇÃO ORÇAMENTÁRIA			I M P O R T Â N C I A		
				PROJETO/ATIVIDADE	NAT.DESP.	ESF.	FONTE	DETALHADA	TOTAL APLICAÇÃO
Gestão do Fundo de Proteção do Patrimônio Cultural de BH				3102.133911552.872	339030	F	03.00	20.000	20.000
					339030	F	03.30	200.000	200.000
					339036	F	03.00	20.000	20.000
					449052	F	04.00	20.000	20.000
					449052	F	04.30	200.000	200.000
								460.000	
TOT. FISCAL	TOT. SEGURIDADE	PES. ENC. SOC.	OUT. DESP. COR.	DESP. CAPITAL	REC. ORDIN.	REC. VINCUL.	TOTAL GERAL		
460.000	0	0	240.000	220.000	60.000	400.000	460.000		



**Prefeitura Municipal
de Belo Horizonte**

QUADRO DE DETALHAMENTO DE DESPESAS - 2018

R\$ 1,00

31 - SECRETARIA MUNICIPAL DE CULTURA

03 - FUNDAÇÃO MUNICIPAL DE CULTURA

A P L I C A Ç Ã O P R O G R A M A D A	CLASSIFICAÇÃO ORÇAMENTÁRIA				I M P O R T Â N C I A	
	PROJETO/ATIVIDADE	NAT.DESP.	ESF.	FONTE	DETALHADA	TOTAL APLICAÇÃO
Fomento e Estímulo à Cultura	3103.123611542.371	339036	F	03.00	5.000	
		339039	F	03.00	5.000	10.000
Formação e Qualificação Cultural	3103.123923012.907	339039	F	03.00	2.196.184	2.196.184
						2.196.184
Participação Popular	3103.131221462.334	339030	F	03.00	4.550	
		339036	F	03.00	18.000	
		339039	F	03.00	63.995	86.545
Gestão, Planejamento e Administração Cultural	3103.131221462.338	319011	F	01.00	2.490.822	2.490.822
		319011	F	01.06	10.000	10.000
		319013	F	01.00	140.568	
		319113	F	01.00	238.796	379.364
		339014	F	03.00	10.000	
		339030	F	03.00	40.000	50.000
		339030	F	03.06	50.000	50.000
		339030	F	03.30	50.000	50.000
		339035	F	03.00	140.000	
		339036	F	03.00	36.000	
		339039	F	03.00	1.294.275	
		339092	F	03.00	5.000	1.475.275
		449052	F	04.00	5.000	5.000
449052	F	04.06	100.000	100.000		
449052	F	04.30	100.000	100.000		
Serviços Administrativos e Financeiros	3103.131221462.900	319005	F	01.00	36.000	4.710.461
		319011	F	01.00	1.984.178	2.020.178
		319011	F	01.06	10.000	10.000
		319013	F	01.00	30.000	
		319092	F	01.00	5.000	
		319094	F	01.00	6.000	



**Prefeitura Municipal
de Belo Horizonte**

QUADRO DE DETALHAMENTO DE DESPESAS - 2018

R\$ 1,00

31 - SECRETARIA MUNICIPAL DE CULTURA

03 - FUNDAÇÃO MUNICIPAL DE CULTURA

A P L I C A Ç Ã O P R O G R A M A D A	CLASSIFICAÇÃO ORÇAMENTÁRIA				I M P O R T Â N C I A	
	PROJETO/ATIVIDADE	NAT.DESP.	ESF.	FONTE	DETALHADA	TOTAL APLICAÇÃO
Serviços Administrativos e Financeiros	3103.131221462.900	319113	F	01.00	481.204	
		319192	F	01.00	5.000	527.204
		339008	F	03.00	100.000	
		339014	F	03.00	10.000	
		339030	F	03.00	519.410	629.410
		339030	F	03.06	20.000	20.000
		339036	F	03.00	1.010.698	
		339037	F	03.00	14.071.458	
		339039	F	03.00	5.748.619	20.830.775
		339039	F	03.06	484.233	484.233
		339046	F	03.00	960.000	
		339047	F	03.00	140.000	
		339049	F	03.00	430.000	
		339091	F	03.00	10.000	
		339092	F	03.00	5.000	1.545.000
		339092	F	03.06	220.000	220.000
		339093	F	03.00	5.000	5.000
		339093	F	03.06	50.000	50.000
		449052	F	04.00	5.000	5.000
		449052	F	04.06	50.000	50.000
					26.396.800	
Requalificação das Unidades e Espaços Culturais	3103.131221462.906	339030	F	03.00	318.493	
		339036	F	03.00	13.000	331.493
		339036	F	03.30	250.000	250.000
		339039	F	03.00	689.378	689.378
		449052	F	04.00	159.197	159.197
		449052	F	04.30	400.000	400.000
					1.830.068	
Identificação e Valorização da Memória e das Identidades Culturais	3103.133911552.375	339030	F	03.00	63.480	
		339035	F	03.00	5.000	
		339036	F	03.00	265.328	333.808



**Prefeitura Municipal
de Belo Horizonte**

QUADRO DE DETALHAMENTO DE DESPESAS - 2018

R\$ 1,00

31 - SECRETARIA MUNICIPAL DE CULTURA

03 - FUNDAÇÃO MUNICIPAL DE CULTURA

A P L I C A Ç Ã O P R O G R A M A D A	CLASSIFICAÇÃO ORÇAMENTÁRIA				I M P O R T Â N C I A	
	PROJETO/ATIVIDADE	NAT.DESP.	ESF.	FONTE	DETALHADA	TOTAL APLICAÇÃO
Identificação e Valorização da Memória e das Identidades Culturais	3103.133911552.375	339036	F	03.30	150.000	150.000
		339039	F	03.00	1.230.070	1.230.070
		339039	F	03.06	10.000	10.000
		449052	F	04.00	36.380	36.380
		449052	F	04.30	200.000	200.000
					1.960.258	
Preservação do Patrimônio Cultural	3103.133911552.908	319011	F	01.00	5.328.000	5.328.000
		319011	F	01.06	10.000	10.000
		319013	F	01.00	246.000	
		319113	F	01.00	1.019.421	1.265.421
		339030	F	03.00	116.780	116.780
		339030	F	03.06	40.000	40.000
		339036	F	03.00	4.500	4.500
		339036	F	03.30	50.000	50.000
		339039	F	03.00	28.290	28.290
		449052	F	04.00	84.500	84.500
		449052	F	04.06	110.000	110.000
		449052	F	04.30	200.000	200.000
Fomento e Estímulo à Cultura	3103.133921542.371	319011	F	01.00	5.738.000	5.738.000
		319011	F	01.06	10.000	10.000
		319013	F	01.00	171.312	
		319113	F	01.00	886.505	1.057.817
		339030	F	03.00	17.000	
		339036	F	03.00	239.580	256.580
		339036	F	03.30	600.000	600.000
		339039	F	03.00	3.957.800	3.957.800
		339039	F	03.06	90.000	90.000
		339039	F	03.30	500.000	500.000
		449052	F	04.00	12.658	12.658
		449052	F	04.30	150.000	150.000



**Prefeitura Municipal
de Belo Horizonte**

QUADRO DE DETALHAMENTO DE DESPESAS - 2018

R\$ 1,00

31 - SECRETARIA MUNICIPAL DE CULTURA

03 - FUNDAÇÃO MUNICIPAL DE CULTURA

A P L I C A Ç Ã O P R O G R A M A D A				CLASSIFICAÇÃO ORÇAMENTÁRIA			I M P O R T Â N C I A		
				PROJETO/ATIVIDADE	NAT.DESP.	ESF.	FONTE	DETALHADA	TOTAL APLICAÇÃO
Formação e Qualificação Cultural				3103.133923012.907	339030	F	03.00	103.861	12.372.855
					339030	F	03.30	200.000	103.861
					339036	F	03.00	102.840	200.000
					339036	F	03.30	600.000	102.840
					339039	F	03.00	96.000	600.000
					339039	F	03.06	20.000	96.000
					339039	F	03.30	980.000	20.000
					449052	F	04.00	80.000	980.000
					449052	F	04.30	350.000	80.000
					350.000	2.532.701			
TOT. FISCAL	TOT. SEGURIDADE	PES. ENC. SOC.	OUT. DESP. COR.	DESP. CAPITAL	REC. ORDIN.	REC. VINCUL.	TOTAL GERAL		
59.333.363	0	18.846.806	38.443.822	2.042.735	53.269.130	6.064.233	59.333.363		



**Prefeitura Municipal
de Belo Horizonte**

QUADRO DE DETALHAMENTO DE DESPESAS - 2018

R\$ 1,00

32 - SECRETARIA MUNICIPAL DE ASSUNTOS INSTITUCIONAIS E COMUNICAÇÃO SOCIAL

00 - SECRETARIA MUNICIPAL DE ASSUNTOS INSTITUCIONAIS E COMUNICAÇÃO SOCIAL

A P L I C A Ç Ã O P R O G R A M A D A	CLASSIFICAÇÃO ORÇAMENTÁRIA				I M P O R T Â N C I A	
	PROJETO/ATIVIDADE	NAT.DESP.	ESF.	FONTE	DETALHADA	TOTAL APLICAÇÃO
Apoio à Coordenação das Políticas Institucionais	3200.041220932.006	319011	F	01.00	1.668.000	
		319013	F	01.00	282.000	
		319113	F	01.00	65.000	2.015.000
		339014	F	03.00	5.000	
		339030	F	03.00	2.000	
		339036	F	03.00	5.340	
		339039	F	03.00	63.462	
		339046	F	03.00	66.000	
		339092	F	03.00	1.000	142.802
		449052	F	04.00	10.000	10.000
					2.167.802	
Serviços Administrativos e Financeiros	3200.041220932.900	319011	F	01.00	303.000	
		319013	F	01.00	57.000	
		319113	F	01.00	8.000	368.000
		339014	F	03.00	10.000	
		339030	F	03.00	65.900	
		339036	F	03.00	4.700	
		339037	F	03.00	130.619	
		339039	F	03.00	976.191	
		339046	F	03.00	33.000	
		339092	F	03.00	3.500	
339093	F	03.00	1.000	1.224.910		
449052	F	04.00	15.000	15.000		
					1.607.910	
Serviços de Divulgação Institucional do Município	3200.041310152.007	319011	F	01.00	2.846.000	
		319013	F	01.00	222.000	
		319113	F	01.00	339.000	3.407.000
		339014	F	03.00	5.000	
		339030	F	03.00	21.800	
		339036	F	03.00	48.082	
		339037	F	03.00	30.619	



**Prefeitura Municipal
de Belo Horizonte**

QUADRO DE DETALHAMENTO DE DESPESAS - 2018

R\$ 1,00

32 - SECRETARIA MUNICIPAL DE ASSUNTOS INSTITUCIONAIS E COMUNICAÇÃO SOCIAL

00 - SECRETARIA MUNICIPAL DE ASSUNTOS INSTITUCIONAIS E COMUNICAÇÃO SOCIAL

A P L I C A Ç Ã O P R O G R A M A D A				CLASSIFICAÇÃO ORÇAMENTÁRIA				I M P O R T Â N C I A	
				PROJETO/ATIVIDADE	NAT.DESP.	ESF.	FONTE	DETALHADA	TOTAL APLICAÇÃO
Serviços de Divulgação Institucional do Município				3200.041310152.007	339039	F	03.00	3.816.493	4.085.994
					339046	F	03.00	162.000	
					339092	F	03.00	2.000	
					449052	F	04.00	10.000	
Serviços de Comunicação Social e Cerimonial do Município				3200.041310152.779	319011	F	01.00	572.000	789.036
					319013	F	01.00	88.000	
					319113	F	01.00	19.000	
					339014	F	03.00	6.000	
					339030	F	03.00	10.350	
					339036	F	03.00	4.707	
					339039	F	03.00	40.979	
					339046	F	03.00	26.000	
					339092	F	03.00	2.000	
					449052	F	04.00	20.000	
TOT. FISCAL	TOT. SEGURIDADE	PES. ENC. SOC.	OUT. DESP. COR.	DESP. CAPITAL	REC. ORDIN.	REC. VINCUL.	TOTAL GERAL		
12.067.742	0	6.469.000	5.543.742	55.000	12.067.742	0	12.067.742		



**Prefeitura Municipal
de Belo Horizonte**

QUADRO DE DETALHAMENTO DE DESPESAS - 2018

R\$ 1,00

33 - SECRETARIA MUNICIPAL DE POLÍTICA URBANA

00 - SECRETARIA MUNICIPAL DE POLÍTICA URBANA

A P L I C A Ç Ã O P R O G R A M A D A	CLASSIFICAÇÃO ORÇAMENTÁRIA				I M P O R T Â N C I A	
	PROJETO/ATIVIDADE	NAT.DESP.	ESF.	FONTE	DETALHADA	TOTAL APLICAÇÃO
Aperfeiçoamento do Sistema de Regularização e Informações Urbanísticas	3300.154520591.326	339035	F	03.00	160.000	
		339039	F	03.00	110.000	270.000
		449052	F	04.00	5.000	5.000
					275.000	
Participação Popular	3300.154520592.334	339035	F	03.00	400	
		339039	F	03.00	466.011	466.411
					466.411	
Planejamento e Desenvolvimento Urbano	3300.154520592.566	319011	F	01.00	3.792.000	
		319013	F	01.00	79.000	
		319113	F	01.00	586.000	4.457.000
		339030	F	03.00	5.000	
		339035	F	03.00	207.300	
		339036	F	03.00	10.000	
		339039	F	03.00	117.200	
		339046	F	03.00	78.000	417.500
		449052	F	04.00	10.000	10.000
					4.884.500	
Regulação e Controle Urbano	3300.154520592.571	319011	F	01.00	24.405.000	
		319013	F	01.00	44.000	
		319113	F	01.00	4.166.000	28.615.000
		339014	F	03.00	2.500	
		339030	F	03.00	8.479	
		339035	F	03.00	23.000	
		339036	F	03.00	290.000	
		339037	F	03.00	285.000	
		339039	F	03.00	2.372.020	
		339046	F	03.00	740.000	3.720.999
		449039	F	04.00	9.000	
		449052	F	04.00	10.000	19.000
					32.354.999	
Planejamento e Gestão da Política Urbana	3300.154520592.854	319011	F	01.00	4.487.000	



**Prefeitura Municipal
de Belo Horizonte**

QUADRO DE DETALHAMENTO DE DESPESAS - 2018

R\$ 1,00

33 - SECRETARIA MUNICIPAL DE POLÍTICA URBANA

00 - SECRETARIA MUNICIPAL DE POLÍTICA URBANA

A P L I C A Ç ã O P R O G R A M A D A				CLASSIFICAÇÃO ORÇAMENTÁRIA				I M P O R T Â N C I A									
				PROJETO/ATIVIDADE	NAT.DESP.	ESF.	FONTE	DETALHADA	TOTAL APLICAÇÃO								
Planejamento e Gestão da Política Urbana				3300.154520592.854	319013	F	01.00	192.000	5.166.000								
					319113	F	01.00	487.000									
					333041	F	03.00	2.000.000									
					339014	F	03.00	10.000									
					339030	F	03.00	35.713									
					339036	F	03.00	57.678									
					339037	F	03.00	120.000									
					339039	F	03.00	754.185									
					339046	F	03.00	125.000									
					339092	F	03.00	2.000		3.104.576							
					449052	F	04.00	2.000		2.000							
					449052	F	04.80	500.000		500.000							
					Fiscalização Urbano - Ambiental					3300.154520592.890	319011	F	01.00	35.558.000	41.971.000		
											319013	F	01.00	159.000			
319113	F	01.00	6.254.000														
339030	F	03.00	88.222														
339036	F	03.00	214.480														
339037	F	03.00	15.399.669														
339039	F	03.00	3.707.030														
339046	F	03.00	1.462.000														
339092	F	03.00	5.000	20.876.401													
449052	F	04.00	20.000	20.000													
TOT. FISCAL				TOT. SEGURIDADE		PES. ENC. SOC.		OUT. DESP. COR.		DESP. CAPITAL		REC. ORDIN.		REC. VINCUL.		TOTAL GERAL	
109.620.887				0		80.209.000		28.855.887		556.000		109.120.887		500.000		109.620.887	



**Prefeitura Municipal
de Belo Horizonte**

QUADRO DE DETALHAMENTO DE DESPESAS - 2018

R\$ 1,00

40 - ENCARGOS GERAIS DO MUNICÍPIO

01 - ENCARGOS GERAIS DO MUNICÍPIO DA SECRETARIA MUNICIPAL DE FAZENDA

A P L I C A Ç Ã O P R O G R A M A D A	CLASSIFICAÇÃO ORÇAMENTÁRIA				I M P O R T Â N C I A	
	PROJETO/ATIVIDADE	NAT.DESP.	ESF.	FONTE	DETALHADA	TOTAL APLICAÇÃO
Contribuições a Entidades de Assistência ao Município	4001.041220072.069	335041	F	03.00	550.000	550.000
Gestão Administrativa e Patrimonial	4001.041220072.124	339030	F	03.00	485.268	550.000
		339037	F	03.00	6.067.886	
		339039	F	03.00	7.412.237	
		339092	F	03.00	21.200	
		339093	F	03.00	11.660	
		339139	F	03.00	10.000	14.008.251
						14.008.251
Encargos com Despesas de Exercícios Anteriores	4001.041220882.500	339092	F	03.00	381.600	381.600
		449092	F	04.00	10.000	10.000
		449092	F	04.30	5.000.000	5.000.000
						5.391.600
Encargos com Despesas de Exercícios Anteriores	4001.121220882.500	339092	F	03.00	500.000	500.000
		449092	F	04.00	10.000	10.000
						510.000
Amortização e Encargos de Financiamentos Internos	4001.288430913.501	329021	F	15.00	139.000.000	
		329022	F	15.00	57.000.000	
		469071	F	15.00	223.000.000	419.000.000
						419.000.000
Amortização e Encargos de Financiamentos Externos	4001.288440913.089	329021	F	15.00	28.500.000	
		329022	F	15.00	2.500.000	
		469071	F	15.00	40.000.000	71.000.000
						71.000.000
Encargos com PASEP	4001.288460883.090	339047	F	03.00	100.000.000	100.000.000
						100.000.000
Encargos e Restituições Administrativas	4001.288460883.091	339039	F	03.00	4.618.000	
		339093	F	03.00	528.000	5.146.000
		339093	F	03.30	6.000.000	6.000.000
						11.146.000
Encargos Financeiros e Restituições Fiscais	4001.288460883.107	339093	F	03.00	300.000	300.000



**Prefeitura Municipal
de Belo Horizonte**

QUADRO DE DETALHAMENTO DE DESPESAS - 2018

R\$ 1,00

40 - ENCARGOS GERAIS DO MUNICÍPIO

01 - ENCARGOS GERAIS DO MUNICÍPIO DA SECRETARIA MUNICIPAL DE FAZENDA

A P L I C A Ç Ã O P R O G R A M A D A				CLASSIFICAÇÃO ORÇAMENTÁRIA				I M P O R T Â N C I A	
				PROJETO/ATIVIDADE	NAT.DESP.	ESF.	FONTE	DETALHADA	TOTAL APLICAÇÃO
Encargos com Débitos Judiciais				4001.288460893.137	319091	F	01.00	103.417.067	300.000
					319191	F	01.00	200.000	103.617.067
					339091	F	03.00	25.302.000	25.302.000
					449091	F	04.00	35.300.000	35.300.000
								164.219.067	
Participações Societárias				4001.288460903.027	459065	F	04.00	53.000	
					459165	F	04.00	12.225.692	12.278.692
								12.278.692	
Reserva de Contingência				4001.999999999.999	999999	F	14.00	9.877.937	9.877.937
								9.877.937	
TOT. FISCAL	TOT. SEGURIDADE	PES. ENC. SOC.	OUT. DESP. COR.	DESP. CAPITAL	REC. ORDIN.	REC. VINCUL.	TOTAL GERAL		
808.281.547	0	103.617.067	389.065.788	315.598.692	797.281.547	11.000.000	808.281.547		



**Prefeitura Municipal
de Belo Horizonte**

QUADRO DE DETALHAMENTO DE DESPESAS - 2018

R\$ 1,00

40 - ENCARGOS GERAIS DO MUNICÍPIO

02 - ENCARGOS GERAIS DO MUNICÍPIO DA SECRETARIA MUNICIPAL DE PLANEJAMENTO, ORÇAMENTO E GESTÃO

A P L I C A Ç Ã O P R O G R A M A D A	CLASSIFICAÇÃO ORÇAMENTÁRIA				I M P O R T Â N C I A		
	PROJETO/ATIVIDADE	NAT.DESP.	ESF.	FONTE	DETALHADA	TOTAL APLICAÇÃO	
Gestão de Recursos Humanos	4002.041220072.507	319096	F	01.00	2.000.000	2.000.000	
		339039	F	03.00	400.000	400.000	
						2.400.000	
Encargos com o Programa de Incentivo a Aposentadoria	4002.041220073.010	319094	F	01.00	14.000.000	14.000.000	
						14.000.000	
Encargos com Pessoal Ativo e Inativo do Município	4002.041220142.850	319011	F	01.00	1.727.000		
		319013	F	01.00	10.000		
		319092	F	01.00	50.000		
		319113	F	01.00	500.000		
		319194	F	01.00	5.000.000		
					7.287.000		
						7.287.000	
Encargos com Inativos e Pensionistas do Legislativo	4002.092720333.009	319003	S	01.00	440.000	440.000	
						440.000	
Benefícios Profissionais e Plano de Saúde ao Servidor	4002.113310142.710	339008	F	03.00	35.000.000		
		339046	F	03.00	20.000		
		339049	F	03.00	22.277.000		
					57.297.000		
						57.297.000	
Encargos com Pessoal Ativo e Inativo do Município	4002.123611402.850	319011	F	01.00	1.000.000		
		319013	F	01.00	10.000		
		319092	F	01.00	1.000.000		
		319113	F	01.00	1.000.000		
		319194	F	01.00	15.000.000		
					18.010.000		
						18.010.000	
Encargos com Servidores Lotados na FMC	4002.133921462.838	319011	F	01.00	4.233.000		
		319013	F	01.00	5.000		
		319113	F	01.00	887.000		
		339046	F	03.00	184.000		
					5.125.000		
						184.000	
						5.309.000	
TOT. FISCAL	TOT. SEGURIDADE	PES. ENC. SOC.	OUT. DESP. COR.	DESP. CAPITAL	REC. ORDIN.	REC. VINCUL.	TOTAL GERAL
104.303.000	440.000	46.862.000	57.881.000	0	104.743.000	0	104.743.000



CÓDIGO	ESPECIFICAÇÃO	ELEMENTO DE DESPESA	MODALIDADE DA APLICAÇÃO	CATEGORIA ECONOMICA
300000	DESPESAS CORRENTES			9.984.021.289
310000	PESSOAL E ENCARGOS SOCIAIS			4.858.504.210
317100	TRANSFERÊNCIAS A CONSÓRCIOS PÚBLICOS		46.000	
317170	RATEIO PELA PARTICIPAÇÃO EM CONSÓRCIO PÚBLICO	46.000		
319000	APLICAÇÕES DIRETAS		4.403.409.268	
319001	APOSENTADORIA DO RPPS, RESERVA REMUNERADA E REFORMA DOS MILITARES	969.213.359		
319003	PENSÕES DO RPPS E DO MILITAR	112.584.954		
319004	CONTRATAÇÃO POR TEMPO DETERMINADO	7.203.123		
319005	OUTROS BENEFÍCIOS PREVIDENCIÁRIOS DO SERVIDOR OU DO MILITAR	17.338.557		
319011	VENCIMENTOS E VANTAGENS FIXAS - PESSOAL CIVIL	2.959.129.065		
319013	OBRIGAÇÕES PATRONAIS	189.472.990		
319016	OUTRAS DESPESAS VARIÁVEIS - PESSOAL CIVIL	440.000		
319091	SENTENÇAS JUDICIAIS	123.289.891		
319092	DESPESAS DE EXERCÍCIOS ANTERIORES	1.529.729		
319094	INDENIZAÇÕES E RESTITUIÇÕES TRABALHISTAS	21.185.600		
319096	RESSARCIMENTO DE DESPESAS DE PESSOAL REQUISITADO	2.022.000		
319100	APLICAÇÃO DIRETA DECORRENTE OPERAÇÃO ENTRE ÓRGÃOS, FUNDOS E ENTIDADES		455.048.942	
319113	OBRIGAÇÕES PATRONAIS	434.641.942		
319191	SENTENÇAS JUDICIAIS	212.000		
319192	DESPESAS DE EXERCÍCIOS ANTERIORES	179.000		
319194	INDENIZAÇÕES E RESTITUIÇÕES TRABALHISTAS	20.016.000		
320000	JUROS E ENCARGOS DA DÍVIDA			227.000.000
329000	APLICAÇÕES DIRETAS		227.000.000	
329021	JUROS SOBRE A DÍVIDA POR CONTRATO	167.500.000		
329022	OUTROS ENCARGOS SOBRE A DÍVIDA POR CONTRATO	59.500.000		
330000	OUTRAS DESPESAS CORRENTES			4.898.517.079
332000	TRANSFERÊNCIAS À UNIÃO		8.445.376	
332041	CONTRIBUIÇÕES	3.456.884		
332081	DISTRIBUIÇÃO CONSTITUCIONAL OU LEGAL DE RECEITAS	4.988.492		
333000	TRANSFERÊNCIAS A ESTADOS E AO DISTRITO FEDERAL		4.101.000	
333041	CONTRIBUIÇÕES	4.101.000		
335000	TRANSFERÊNCIAS A INSTITUIÇÕES PRIVADAS SEM FINS LUCRATIVOS		649.431.426	
335041	CONTRIBUIÇÕES	1.339.147		



CÓDIGO	ESPECIFICAÇÃO	ELEMENTO DE DESPESA	MODALIDADE DA APLICAÇÃO	CATEGORIA ECONOMICA
335043	SUBVENÇÕES SOCIAIS	648.032.279		
335092	DESPESAS DE EXERCÍCIOS ANTERIORES	60.000		
336700	EXECUÇÃO DE CONTRATO DE PARCERIA PÚBLICO-PRIVADA - PPP		208.285.133	
336783	CONTRAPRESTAÇÃO DE SERVIÇOS	208.285.133		
337100	TRANSFERÊNCIAS A CONSÓRCIOS PÚBLICOS MEDIANTE CONTRATO DE RATEIO		420.000	
337170	RATEIO PELA PARTICIPAÇÃO EM CONSÓRCIO PÚBLICO	420.000		
338000	TRANSFERÊNCIAS AO EXTERIOR		100.000	
338041	CONTRIBUIÇÕES	100.000		
339000	APLICAÇÕES DIRETAS		3.710.647.534	
339008	OUTROS BENEFÍCIOS ASSISTENCIAIS DO SERVIDOR OU DO MILITAR	57.499.581		
339014	DIÁRIAS - CIVIL	988.077		
339018	AUXÍLIO FINANCEIRO A ESTUDANTES	454.740		
339030	MATERIAL DE CONSUMO	201.014.111		
339031	PREMIAÇÕES CULTURAIS, ARTÍSTICAS, CIENTÍFICAS, DESPORTIVAS E OUTRAS	118.868		
339032	MATERIAL DE DISTRIBUIÇÃO GRATUITA	63.609.510		
339033	PASSAGENS E DESPESAS COM LOCOMOÇÃO	1.000		
339034	OUTRAS DESPESAS DE PESSOAL DECORRENTES DE CONTRATOS DE TERCEIRIZAÇÃO	181.090.717		
339035	SERVIÇOS DE CONSULTORIA	14.188.623		
339036	OUTROS SERVIÇOS DE TERCEIROS - PESSOA FÍSICA	43.338.269		
339037	LOCAÇÃO DE MÃO-DE-OBRA	268.296.448		
339039	OUTROS SERVIÇOS DE TERCEIROS - PESSOA JURÍDICA	2.249.251.642		
339046	AUXÍLIO-ALIMENTAÇÃO	153.086.919		
339047	OBRIGAÇÕES TRIBUTÁRIAS E CONTRIBUTIVAS	106.998.386		
339048	OUTROS AUXÍLIOS FINANCEIROS A PESSOAS FÍSICAS	17.935.012		
339049	AUXÍLIO-TRANSPORTE	54.978.414		
339091	SENTENÇAS JUDICIAIS	48.122.895		
339092	DESPESAS DE EXERCÍCIOS ANTERIORES	227.765.630		
339093	INDENIZAÇÕES E RESTITUIÇÕES	21.908.692		
339100	APLICAÇÃO DIRETA DECORRENTE OPERAÇÃO ENTRE ÓRGÃOS, FUNDOS E ENTIDADES		317.086.610	
339139	OUTROS SERVIÇOS DE TERCEIROS - PESSOA JURÍDICA	316.774.610		
339192	DESPESAS DE EXERCÍCIOS ANTERIORES	310.000		
339193	INDENIZAÇÕES E RESTITUIÇÕES	2.000		
400000	DESPESAS DE CAPITAL			2.355.659.618



CÓDIGO	ESPECIFICAÇÃO	ELEMENTO DE DESPESA	MODALIDADE DA APLICAÇÃO	CATEGORIA ECONOMICA
440000	INVESTIMENTOS			2.051.134.732
442000	TRANSFERÊNCIAS À UNIÃO		11.976.682	
442042	AUXÍLIOS	11.847.150		
442093	INDENIZAÇÕES E RESTITUIÇÕES	129.532		
443000	TRANSFERÊNCIAS A ESTADOS E AO DISTRITO FEDERAL		200.000.000	
443042	AUXÍLIOS	200.000.000		
445000	TRANSFERÊNCIAS A INSTITUIÇÕES PRIVADAS SEM FINS LUCRATIVOS		978.500	
445042	AUXÍLIOS	978.500		
447100	TRANSFERÊNCIAS A CONSÓRCIOS PÚBLICOS MEDIANTE CONTRATO DE RATEIO		5.000	
447170	RATEIO PELA PARTICIPAÇÃO EM CONSÓRCIO PÚBLICO	5.000		
449000	APLICAÇÕES DIRETAS		1.838.174.550	
449030	MATERIAL DE CONSUMO	35.000		
449035	SERVIÇOS DE CONSULTORIA	1.346.000		
449039	OUTROS SERVIÇOS DE TERCEIROS - PESSOA JURÍDICA	50.332.646		
449051	OBRAS E INSTALAÇÕES	1.610.237.790		
449052	EQUIPAMENTOS E MATERIAL PERMANENTE	80.917.214		
449065	CONSTITUIÇÃO OU AUMENTO DE CAPITAL DE EMPRESAS	10.000		
449091	SENTENÇAS JUDICIAIS	35.300.000		
449092	DESPESAS DE EXERCÍCIOS ANTERIORES	32.101.964		
449093	INDENIZAÇÕES E RESTITUIÇÕES	27.893.936		
450000	INVERSÕES FINANCEIRAS			41.524.886
453000	TRANSFERÊNCIAS A ESTADOS E AO DISTRITO FEDERAL		510.000	
453042	AUXÍLIOS	510.000		
456700	EXECUÇÃO DE CONTRATO DE PARCERIA PÚBLICO-PRIVADA - PPP		21.059.000	
456782	APORTE DE RECURSOS PELO PARCEIRO PÚBLICO	1.053.000		
456783	DESPESAS DECORRENTES DE CONTRATO PARCERIA PÚBLICO PRIVADA - PPP	20.006.000		
459000	APLICAÇÕES DIRETAS		1.075.000	
459061	AQUISIÇÃO DE IMÓVEIS	1.002.000		
459065	CONSTITUIÇÃO OU AUMENTO DE CAPITAL DE EMPRESAS	73.000		
459100	TRANSFERÊNCIAS INTRAGOVERNAMENTAIS		18.880.886	
459165	CONSTITUIÇÃO OU AUMENTO DE CAPITAL DE EMPRESAS	18.880.886		
460000	AMORTIZAÇÃO DA DÍVIDA			263.000.000
469000	APLICAÇÕES DIRETAS		263.000.000	



CÓDIGO	ESPECIFICAÇÃO	ELEMENTO DE DESPESA	MODALIDADE DA APLICAÇÃO	CATEGORIA ECONOMICA
469071	PRINCIPAL DA DÍVIDA CONTRATUAL RESGATADO	263.000.000		
900000	RESERVA DE CONTINGÊNCIA			196.035.752
990000	RESERVA DE CONTINGÊNCIA			196.035.752
999900	RESERVA DE CONTINGÊNCIA		196.035.752	
999999	RESERVA DE CONTINGÊNCIA	196.035.752		

TOTAL: **12.535.716.659**



BALANÇO PATRIMONIAL

CONSOLIDAÇÃO GERAL

Exercício: 2016

ATIVO

Código	Títulos	Importâncias
2.10	ATIVO FINANCEIRO	2.323.342.465,51
2.11	DISPONIBILIDADES LIVRES	1.143.391.062,80
2.11.03	BANCOS E CORRESPONDENTES	72.573.728,29
2.11.04	APLICAÇÕES FINANCEIRAS DE LIQUIDEZ IMEDIATA	1.070.817.334,51
2.11.04.01	APLICAÇÕES FINANCEIRAS DE LIQUIDEZ IMEDIATA - EXECUTIVO	1.061.758.720,11
2.11.04.02	APLICAÇÕES FINANCEIRAS DE LIQUIDEZ IMEDIATA - LEGISLATIVO	9.058.614,40
2.11.04.02.09	CAIXA ECONÔMICA FEDERAL	9.058.614,40
2.11.04.02.09.04	CEF/SANTA EFIGÊNIA	9.058.614,40
2.12	DISPONIBILIDADES VINCULADAS	761.262.409,75
2.12.01	BANCOS CONTA VINCULADA EM LIQUIDAÇÃO	30.937,00
2.12.02	BCOS CONTAS VINCULADAS-BLOQUEIO JUDICIAL	10.768.160,73
2.12.03	BANCOS CTAS VINCULADAS - EMPRÉSTIMOS, CONVÊNIOS E OUTROS	20.372.179,48
2.12.03.01	BCOS CONTAS VINCULADAS - EMPRÉSTIMOS	11.033.821,93
2.12.03.01.01	BANCO DO BRASIL S/A - EMPRÉSTIMOS	7.775.905,22
2.12.03.01.01.02	BANCO DO BRASIL S/A - AGÊNCIA INCONFIDENTES	7.882,74
2.12.03.01.01.05	BCO BRASIL S/A - AG. GECEX / BRASÍLIA 1608-X	7.768.022,48
2.12.03.01.01.09	CAIXA ECONOMICA FEDERAL - EMPRÉSTIMOS	3.257.916,71
2.12.03.01.09.04	CEF - AGÊNCIA STA EFIGÊNIA - 0093-0	3.470.079,49
2.12.03.01.09.07	CEF - AG.SANTO AGOSTINHO - 0935-0	-212.162,78
2.12.03.02	BANCOS CTAS VINCULADAS - CONVÊNIOS	2.680.229,30
2.12.03.02.01	BANCO DO BRASIL S/A - CONVÊNIOS	-40.982,69
2.12.03.02.01.02	AGÊNCIA INCONFIDENTES- 1615-2	-40.982,69
2.12.03.02.09	CAIXA ECONÔMICA FEDERAL - CONVÊNIOS	2.721.211,99
2.12.03.02.09.04	CEF - AGÊNCIA STA EFIGÊNIA	1.240.174,91
2.12.03.02.09.05	CEF - AGÊNCIA GUAJAJARAS - 00940	15,00
2.12.03.02.09.07	CEF - AG. SANTO AGOSTINHO - 0935-0	1.481.022,08
2.12.03.03	BCOS CONTAS VINCULADAS - OUTRAS	6.658.128,25
2.12.03.03.01	BCO BRASIL S/A CONTAS VINCULADAS - OUTRAS	7.024.528,58
2.12.03.03.01.02	BCO DO BRASIL S/A - AG.INCONFIDENTES - 1615-2	7.024.528,58
2.12.03.03.09	CAIXA ECONÔMICA FEDERAL - CEF	-366.400,33
2.12.03.03.09.07	CEF - AGÊNCIA SANTO AGOSTINHO - 0935-0	-366.400,33
2.12.04	BCOS CONTAS VINCULADAS - APLICAÇÃO FINANCEIRA	730.091.132,54
2.12.04.01	BCOS CONTAS VINCULADAS - EMPRÉSTIMOS	185.749.573,33
2.12.04.01.01	BANCO DO BRASIL S/A - EMPRÉSTIMOS	150.125.104,52



BALANÇO PATRIMONIAL

CONSOLIDAÇÃO GERAL

Exercício: 2016

ATIVO

Código	Títulos	Importâncias
2.12.04.01.01.02	BANCO BRASIL S/A - AGÊNCIA INCONFIDENTES	150.125.104,52
2.12.04.01.09	CEF - EMPRÉSTIMOS	35.624.468,81
2.12.04.01.09.04	CEF - AG. SANTA EFIGÊNIA - 0093-0	784.400,33
2.12.04.01.09.07	CEF - AG.SANTO AGOSTINHO - 0935-0	34.840.068,48
2.12.04.02	APLICAÇÃO FINANCEIRA - CONVÊNIO	131.971.371,41
2.12.04.02.01	BANCO DO BRASIL S/A - CONVÊNIO	81.111.830,85
2.12.04.02.01.02	BCO BRASIL - AG. INCONFIDENTES - 1615-2	81.111.830,85
2.12.04.02.09	CAIXA ECONÔMICA FEDERAL	50.859.540,56
2.12.04.02.09.04	CEF - AG. SANTA EFIGÊNIA - 0093-0	891.579,42
2.12.04.02.09.05	CEF - AGÊNCIA GUAJAJARAS - 00940	326.447,98
2.12.04.02.09.07	CEF - AG. SANTO AGOSTINHO - 0935-0	49.641.513,16
2.12.04.03	BANCOS C/VINCULADAS - OUTRAS - APLICAÇÃO FINANCEIRA	412.370.187,80
2.12.04.03.01	BCO BRASIL S/A - C/VINC.-OUTRAS - APLIC.FINANCEIRA	408.754.745,83
2.12.04.03.01.02	BCO BRASIL S/A - AG.INCONFIDENTES - 1615-2	408.754.745,83
2.12.04.03.09	CAIXA ECONÔMICA FEDERAL - CEF	3.615.441,97
2.12.04.03.09.07	CEF - AGÊNCIA SANTO AGOSTINHO - 0935-0	3.615.441,97
2.13	REALIZÁVEL	418.688.992,96
2.13.01	DIVERSOS RESPONSÁVEIS	1.839.681,40
2.13.01.01	DIVERSOS RESPONSÁVEIS - EXECUTIVO	1.839.681,40
2.13.01.01.11	ENTIDADES DE ASSISTÊNCIA SOCIAL INADIMPLENTES	434.315,10
2.13.01.01.11.01	ENTIDADES DE ASSISTÊNCIA SOCIAL INADIMPLENTES - PROCESSOS DE TOMADA DE CONTAS ESPECIAL	434.315,10
2.13.02	UNIÃO ESTADOS MUNICÍPIOS DEVEDORES	130.216.856,13
2.13.02.01	UNIÃO ESTADOS MUNICÍPIOS DEVEDORES - EXECUTIVO	130.216.856,13
2.13.02.01.01	UNIÃO	19.226.125,58
2.13.02.01.02	ESTADOS	84.445.584,82
2.13.02.01.03	MUNICÍPIOS	26.545.145,73
2.13.03	OUTRAS ENTIDADES DEVEDORAS	36.723.756,61
2.13.03.01	OUTRAS ENTIDADES DEVEDORAS - EXECUTIVO	36.723.258,45
2.13.03.03	OUTRAS ENTIDADES DEVEDORAS - EXECUTIVO	498,16
2.13.06	OUTROS CRÉDITOS EM CIRCULAÇÃO	165.141.148,46
2.13.06.01	DÍVIDA ATIVA - EXERCÍCIO CORRENTE	165.141.148,46
2.13.07	TRIBUTOS A RECUPERAR/ COMPENSAR	2.177.067,09
2.13.10	PRECATÓRIOS JUDICIAIS - EXECUTIVO	82.590.483,27
3.10	ATIVO PERMANENTE	8.790.371.110,25



BALANÇO PATRIMONIAL

CONSOLIDAÇÃO GERAL

Exercício: 2016

ATIVO

Código	Títulos	Importâncias
3.11	BENS	1.909.973.727,34
3.11.01	BENS MÓVEIS	473.541.571,34
3.11.01.01	BENS MÓVEIS - EXECUTIVO	450.881.311,42
3.11.01.02	BENS MÓVEIS - LEGISLATIVO	22.660.259,92
3.11.02	BENS IMÓVEIS	1.435.911.812,41
3.11.02.01	BENS IMÓVEIS - EXECUTIVO	1.435.281.332,94
3.11.02.02	BENS IMÓVEIS - LEGISLATIVO	630.479,47
3.11.03	BENS DE NATUREZA INDUSTRIAL	520.343,59
3.11.03.01	BENS DE NATUREZA INDUSTRIAL - EXECUTIVO	520.343,59
3.12	CRÉDITOS	5.703.928.379,29
3.12.01	DÍVIDA ATIVA	5.690.039.236,75
3.12.01.01	DÍVIDA ATIVA - EXECUTIVO	6.552.907.267,25
3.12.01.02	PROVISÃO PARA PERDAS DE DÍVIDA ATIVA	-862.868.030,50
3.12.02	OUTROS CRÉDITOS	13.889.142,54
3.12.02.01	OUTROS CRÉDITOS - EXECUTIVO	13.889.142,54
3.13	PARTICIPAÇÕES	448.062.554,92
3.13.01	PARTICIPAÇÕES EM SOCIEDADES ANÔNIMAS	446.474.833,91
3.13.02	PARTICIPAÇÕES DIVERSAS	2.727,27
3.13.03	PARTICIPAÇÕES EM CONSÓRCIOS PÚBLICOS - EXECUTIVO	1.584.993,74
3.14	VALORES	728.406.448,70
3.14.01	TÍTULOS DA DÍVIDA PÚBLICA	542.414.454,89
3.14.01.01	TÍTULOS DA DÍVIDA PÚBLICA - EXECUTIVO	542.414.454,89
3.14.01.01.03	MUNICÍPIOS	542.414.454,89
3.14.02	TÍTULOS E DOCUMENTOS DIVERSOS	31.217.140,32
3.14.02.01	TÍTULOS E DOCUMENTOS DIVERSOS - EXECUTIVO	31.217.140,32
3.14.04	ALMOXARIFADOS	154.774.853,49
3.14.04.01	ALMOXARIFADOS - EXECUTIVO	154.116.937,29
3.14.04.02	ALMOXARIFADOS - LEGISLATIVO	657.916,20
	SOMA DO ATIVO REAL...	11.113.713.575,76
3.30	SALDO PATRIMONIAL	385.366.860,32
3.30.01	PATRIMÔNIO	385.366.860,32
3.30.01.02	PASSIVO A DESCOBERTO	385.366.860,32
3.30.01.02.01	PASSIVO A DESCOBERTO - ADMINISTRAÇÃO DIRETA	369.827.102,19
3.30.01.02.01.02	FUNDOS MUNICIPAIS	369.827.102,19



BALANÇO PATRIMONIAL

CONSOLIDAÇÃO GERAL

Exercício: 2016

ATIVO

Código	Títulos	Importâncias
3.30.01.02.01.02.0022	FUNDO FINANCEIRO	369.827.102,19
3.30.01.02.02	PASSIVO A DESCOBERTO - ADMINISTRAÇÃO INDIRETA	15.539.758,13
3.30.01.02.02.05	SUPERINTENDÊNCIA DE DESENVOLVIMENTO DA CAPITAL - SUDECAP	15.539.758,13
3.60	ATIVO COMPENSADO	1.747.677.848,36
3.60.01	VALORES EM PODER DE TERCEIROS	7.236,19
3.60.01.01	VALORES EM PODER DE TERCEIROS - EXECUTIVO	7.236,19
3.60.02	VALORES DE TERCEIROS	193.735.067,41
3.60.02.01	VALORES DE TERCEIROS - EXECUTIVO	193.735.067,41
3.60.02.01.01	RECOLHIMENTO DE GARANTIA	193.715.810,59
3.60.04	CONTRAPARTIDA DE VALORES E OBRIGAÇÕES DIVERSAS	776.982.772,38
3.60.04.01	CONTRAPARTIDA DE VALORES E OBRIGAÇÕES DIVERSAS - EXECUTIVO	776.982.772,38
3.60.04.01.08	CONTRAPARTIDA DE CONTRATOS DE PPP - PARCERIA PÚBLICO PRIVADA	776.952.772,38
3.60.04.01.08.01	SERVIÇOS CONTRATADOS POR MEIO DE PPP - PARCERIA PÚBLICO PRIVADA	776.952.772,38
3.60.06	CONTRAPARTIDA DE GARANTIAS CONCEDIDAS	776.952.772,38
3.60.06.01	GARANTIAS DE PPP - PARCERIA PÚBLICO PRIVADA	776.952.772,38
----- TOTAL GERAL ATIVO		13.246.758.284,44



BALANÇO PATRIMONIAL

CONSOLIDAÇÃO GERAL

Exercício: 2016

PASSIVO

Código	Títulos	Importâncias
2.21	PASSIVO FINANCEIRO	-1.265.937.484,77
2.21.02	CONSIGNAÇÕES	-83.722.706,34
2.21.02.01	CONSIGNAÇÕES - EXECUTIVO	-81.707.275,53
2.21.02.01.01	CONSIGNAÇÕES FOLHA DE PAGAMENTO	-30.525.128,36
2.21.02.01.02	OUTRAS CONSIGNAÇÕES DE FOLHA DE PAGAMENTO	-43.171.813,97
2.21.02.01.06	OUTROS CONSIGNATÁRIOS AUTORIZADOS - EXECUTIVO	-8.010.333,20
2.21.02.01.06.04	INSS - RETENÇÃO	-2.093.145,74
2.21.02.01.06.09	INSS - RETENÇÃO OUTROS CREDITORES	-713.911,34
2.21.02.01.06.10	CONSIGNAÇÕES TESOURO	-5.123.426,91
2.21.02.01.06.11	CONSIGNAÇÕES DE OUTROS TESOUROS MUNICIPAIS E ESTADUAIS	-772,47
2.21.02.02	CONSIGNAÇÕES - LEGISLATIVO	-2.015.430,81
2.21.02.02.06	OUTROS CONSIGNATÁRIOS AUTORIZADOS - LEGISLATIVO	-1.271.881,48
2.21.03	DEPÓSITOS DE DIVERSAS ORIGENS	-134.137.036,83
2.21.03.01	DEPÓSITOS DE DIVERSAS ORIGENS - EXECUTIVO	-134.122.731,80
2.21.03.01.01	RECOLHIMENTO DE CAUÇÕES	-2.966.869,55
2.21.03.01.03	DEPÓSITOS JUDICIAIS	-129.969.033,86
2.21.03.01.05	OUTROS DEPÓSITOS DIVERSOS	-1.186.828,39
2.21.03.02	DEPÓSITOS DE DIVERSAS ORIGENS - LEGISLATIVO	-14.305,03
2.21.07	OUTRAS ENTIDADES CREDORAS	-2.866.197,24
2.21.07.01	OUTRAS ENTIDADES CREDORAS - EXECUTIVO	-1.606.899,05
2.21.07.02	OUTRAS ENTIDADES CREDORAS - LEGISLATIVO	-1.259.298,19
2.21.09	DESPESA DE PESSOAL A PAGAR	-6.615.440,72
2.21.11	RESTOS A PAGAR	-666.991.337,20
2.21.11.01	RESTOS A PAGAR - EXECUTIVO	-657.837.219,19
2.21.11.01.01	RESTOS A PAGAR DE EXERCÍCIOS ANTERIORES - EXECUTIVO	-161.525.996,37
2.21.11.01.01.01	RP PROCESSADOS DE EXERCÍCIOS ANTERIORES - EXECUTIVO	-158.100.680,92
2.21.11.01.01.02	RP NÃO PROCESSADOS DE EXERCÍCIOS ANTERIORES - EXECUTIVO	-3.425.315,45
2.21.11.01.02	RESTOS A PAGAR DO EXERCÍCIO - EXECUTIVO	-496.311.222,82
2.21.11.01.02.01	RESTOS A PAGAR PROCESSADOS DO EXERCÍCIO - EXECUTIVO	-234.383.547,55
2.21.11.01.02.02	RESTOS A PAGAR NÃO PROCESSADOS DO EXERCÍCIO - EXECUTIVO	-261.927.675,27
2.21.11.02	RESTOS A PAGAR - LEGISLATIVO	-9.154.118,01
2.21.11.02.01	RESTOS A PAGAR DE EXERCÍCIOS ANTERIORES - LEGISLATIVO	-65.580,00
2.21.11.02.01.01	RP PROCESSADOS DE EXERCÍCIOS ANTERIORES - LEGISLATIVO	-65.580,00
2.21.11.02.02	RESTOS A PAGAR DO EXERCÍCIO - LEGISLATIVO	-9.088.538,01



BALANÇO PATRIMONIAL

CONSOLIDAÇÃO GERAL

Exercício: 2016

PASSIVO

Código	Títulos	Importâncias
2.21.11.02.02.01	RESTOS A PAGAR PROCESSADOS DO EXERCÍCIO - LEGISLATIVO	-1.561.166,16
2.21.11.02.02.02	RESTOS A PAGAR NÃO PROCESSADOS DO EXERCÍCIO - LEGISLATIVO	-7.527.371,85
2.21.12	SERVIÇO DA DÍVIDA - EXECUTIVO	-371.604.766,44
2.21.12.01	SERVIÇO DA DÍVIDA FUNDADA - EXERCÍCIO CORRENTE	-309.442.000,00
2.21.12.01.01	SERVIÇOS DA DÍVIDA FUNDADA INTERNA - EXERCÍCIO CORRENTE	-272.392.000,00
2.21.12.01.02	SERVIÇOS DA DÍVIDA FUNDADA EXTERNA - EXERCÍCIO CORRENTE	-37.050.000,00
2.21.12.02	PRECATÓRIOS A PAGAR - EXERCÍCIO CORRENTE	-62.162.766,44
3.15	PASSIVO NÃO FINANCEIRO	-1.258.982.284,47
3.15.01	OBRIGAÇÕES LONGO PRAZO	-719.673.349,63
3.15.01.01	OBRIGAÇÕES LONGO PRAZO	-719.673.349,63
3.15.02	PROVISÕES MATEMÁTICAS PREVIDENCIÁRIAS	-539.308.934,84
3.15.02.01	PLANO FINANCEIRO	-406.481.921,79
3.15.02.01.01	PROVISÕES DE BENEFÍCIOS CONCEDIDOS	-722.732.141,18
3.15.02.01.02	PROVISÕES DE BENEFÍCIOS A CONCEDER	316.250.219,39
3.15.02.02	PLANO PREVIDENCIÁRIO	-132.827.013,05
3.15.02.02.01	PROVISÕES DE BENEFÍCIOS CONCEDIDOS	-4.019.555,14
3.15.02.02.02	PROVISÕES DE BENEFÍCIOS A CONCEDER	-128.807.457,91
3.20	PASSIVO PERMANENTE	-3.120.636.675,40
3.21	DÍVIDA FUNDADA - EXECUTIVO	-3.120.636.675,40
3.21.01	DÍVIDA FUNDADA INTERNA	-2.045.028.060,12
3.21.01.02	POR CONTRATOS	-2.045.028.060,12
3.21.02	DÍVIDA FUNDADA EXTERNA	-1.075.608.615,28
3.21.02.02	POR CONTRATOS	-1.075.608.615,28
3.30	SOMA DO PASSIVO REAL	-5.645.556.444,64
3.30	SALDO PATRIMONIAL	-5.853.523.991,44
3.30.01	PATRIMÔNIO	-5.853.523.991,44
3.30.01.01	ATIVO REAL LIQUIDO	-5.853.523.991,44
3.30.01.01.01	ATIVO REAL LÍQUIDO ADMINISTRAÇÃO DIRETA	-5.467.897.590,31
3.30.01.01.01.01	SECRETARIAS MUNICIPAIS E REGIONAIS	-4.623.928.541,35
3.30.01.01.01.02	FUNDOS MUNICIPAIS	-829.731.673,86
3.30.01.01.01.02.0001	FUNDO DE OPERAÇÕES DO PARQUE DAS MANGABEIRAS	-634.972,88
3.30.01.01.01.02.0002	FUNDO DE TRANSPORTE URBANO	-30.589.830,72
3.30.01.01.01.02.0003	FUNDO ESPECIAL MUNICIPAL DE CALAMIDADE PÚBLICA	-4.540.064,69
3.30.01.01.01.02.0004	FUNDO MUNICIPAL DE ABASTECIMENTO ALIMENTAR	-8.897.525,21



BALANÇO PATRIMONIAL

CONSOLIDAÇÃO GERAL

Exercício: 2016

PASSIVO

Código	Títulos	Importâncias
3.30.01.01.01.02.0005	FUNDO MUNICIPAL DE ASSISTÊNCIA SOCIAL	-41.890.234,07
3.30.01.01.01.02.0006	FUNDO MUNICIPAL DE PROJETOS CULTURAIS	-1.327.717,77
3.30.01.01.01.02.0007	FUNDO MUNICIPAL DE DEFESA AMBIENTAL	-2.753.778,92
3.30.01.01.01.02.0008	FUNDO MUNICIPAL DE DEFESA DO CONSUMIDOR	-398.011,30
3.30.01.01.01.02.0010	FUNDO MUNICIPAL DE MERENDA ESCOLAR	-28.791.034,80
3.30.01.01.01.02.0011	FUNDO MUNICIPAL DE HABITAÇÃO POPULAR	-17.775.719,33
3.30.01.01.01.02.0012	FUNDO MUNICIPAL DE SANEAMENTO	-93.178.188,53
3.30.01.01.01.02.0013	FUNDO MUNICIPAL DE SAÚDE	-278.088.213,07
3.30.01.01.01.02.0014	FUNDO MUN.DOS DIREITOS DA CRIANÇA E DO ADOLESCENTE	-16.737.298,31
3.30.01.01.01.02.0016	FUNDO MUNICIPAL DO IDOSO	-15.957.109,46
3.30.01.01.01.02.0018	FUNDO DA PROCURADORIA-GERAL DO MUNICÍPIO	-27.108.532,85
3.30.01.01.01.02.0023	FUNDO PREVIDENCIÁRIO - BHPREV	-257.345.608,75
3.30.01.01.01.02.0024	FUNDO DE PROTEÇÃO DO PATRIMÔNIO CULTURAL DO MUNICÍPIO DE BELO HORIZONTE	-57.601,28
3.30.01.01.01.02.0026	FUNDO DE MODERNIZAÇÃO E APRIMORAMENTO DA ADMINISTRAÇÃO TRIBUTÁRIA DO MUNICÍPIO	-3.660.231,92
3.30.01.01.01.03	CÂMARA MUNICIPAL DE BELO HORIZONTE	-14.237.375,10
3.30.01.01.02	ATIVO REAL LÍQUIDO ADMINISTRAÇÃO INDIRETA	-385.626.401,13
3.30.01.01.02.02	FUNDAÇÃO ZOO-BOTÂNICA DE BELO HORIZONTE - FZB	-294.149.620,91
3.30.01.01.02.03	HOSPITAL METROPOLITANO ODILON BEHRENS - HOB	-43.940.082,64
3.30.01.01.02.04	SUPERINTENDÊNCIA DE LIMPEZA URBANA - SLU	-44.305.753,47
3.30.01.01.02.10	FUNDAÇÃO MUNICIPAL DE CULTURA	-1.311.632,41
3.30.01.01.02.11	FUNDAÇÃO DE PARQUES MUNICIPAIS	-1.919.311,70
3.70	PASSIVO COMPENSADO	-1.747.677.848,36
3.70.01	CONTRAP.DE VALORES EM PODER DE TERCEIROS	-7.236,19
3.70.01.01	CONTRAP.DE VALORES EM PODER DE TERCEIROS - EXECUTIVO	-7.236,19
3.70.02	CONTRAPARTIDA DE VALORES DE TERCEIROS	-193.735.067,41
3.70.02.01	CONTRAPARTIDA DE VALORES DE TERCEIROS - EXECUTIVO	-193.735.067,41
3.70.04	VALORES E OBRIGAÇÕES DIVERSAS	-776.982.772,38
3.70.04.01	VALORES E OBRIGAÇÕES DIVERSAS - EXECUTIVO	-776.982.772,38
3.70.04.01.08	CONTRATOS DE PPP - PARCERIA PÚBLICO PRIVADA	-776.952.772,38
3.70.04.01.08.01	CONTRATOS DE PPP - CONCESSÃO DE SERVIÇOS	-776.952.772,38
3.70.06	GARANTIAS CONCEDIDAS	-776.952.772,38
3.70.06.01	GARANTIAS DE PPP - PARCERIA PÚBLICO PRIVADA	-776.952.772,38



BALANÇO PATRIMONIAL

CONSOLIDAÇÃO GERAL

Exercício: 2016

PASSIVO

Código	Títulos	Importâncias
--------	---------	--------------

TOTAL GERAL PASSIVO.....

13.246.758.284,44

(*)Nota: Este Balanço Patrimonial consolida a Administração Direta, os Fundos Municipais, as Autarquias e Fundações do Município.

Contadoria Geral do Município, 31 de Dezembro de 2016.

REJANE GERALDA COLINI
GERENTE DE CONTABILIDADE GERAL - CRC 074.352/O-8

LUCY FÁTIMA DE ASSIS FREITAS
CONTADORA GERAL DO MUNICÍPIO - CRC 054612/O-1

PEDRO MENEGUETTI
SECRETÁRIO MUNICIPAL DE FINANÇAS

MARCIO ARAUJO DE LACERDA
PREFEITO



DEMONSTRATIVO DA DÍVIDA FLUTUANTE

CONSOLIDAÇÃO GERAL

Exercício: 2016

Código	Especificação	Saldo Exercício Ant.	Inscrições	Baixas	Saldo
2.21.02.00.00.00.0000	CONSIGNAÇÕES	59.040.727,71-	1.713.256.983,25	1.688.575.004,62	83.722.706,34-
2.21.02.01.00.00.0000	CONSIGNAÇÕES - EXECUTIVO	56.137.781,01-	1.673.909.274,55	1.648.339.780,03	81.707.275,53-
2.21.02.02.00.00.0000	CONSIGNAÇÕES - LEGISLATIVO	2.902.946,70-	39.347.708,70	40.235.224,59	2.015.430,81-
2.21.03.00.00.00.0000	DEPÓSITOS DE DIVERSAS ORIGENS	14.596.225,27-	157.732.179,31	38.191.367,75	134.137.036,83-
2.21.03.01.00.00.0000	DEPÓSITOS DE DIVERSAS ORIGENS - EXECUTIVO	14.584.262,98-	156.996.009,89	37.457.541,07	134.122.731,80-
2.21.03.02.00.00.0000	DEPÓSITOS DE DIVERSAS ORIGENS - LEGISLATIVO	11.962,29-	736.169,42	733.826,68	14.305,03-
2.21.07.00.00.00.0000	OUTRAS ENTIDADES CREDORAS	3.316.407,10-	18.331.978,92	18.782.188,78	2.866.197,24-
2.21.07.01.00.00.0000	OUTRAS ENTIDADES CREDORAS - EXECUTIVO	1.090.570,51-	15.478.678,99	14.962.350,45	1.606.899,05-
2.21.07.02.00.00.0000	OUTRAS ENTIDADES CREDORAS - LEGISLATIVO	2.225.836,59-	2.853.299,93	3.819.838,33	1.259.298,19-
2.21.09.00.00.00.0000	DESPESA DE PESSOAL A PAGAR	29.482.730,97-	8.306.192.979,99	8.329.060.270,24	6.615.440,72-
2.21.10.00.00.00.0000	OBRIGAÇÕES LIQUIDADAS A PAGAR	0,00+	8.622.428.011,53	8.622.428.011,53	0,00+
2.21.11.00.00.00.0000	RESTOS A PAGAR	1.538.489.146,75-	554.279.155,96	1.425.776.965,51	666.991.337,20-
2.21.11.01.00.00.0000	RESTOS A PAGAR - EXECUTIVO	1.527.233.061,14-	544.781.650,64	1.414.177.492,59	657.837.219,19-
2.21.11.01.01.00.0000	RESTOS A PAGAR DE EXERCÍCIOS ANTERIORES - EXECUTIVO	176.052.750,25-	38.505.951,02	53.032.704,90	161.525.996,37-
2.21.11.01.01.01.0000	RP PROCESSADOS DE EXERCÍCIOS ANTERIORES - EXECUTIVO	133.795.145,03-	34.672.095,24	10.366.559,35	158.100.680,92-
2.21.11.01.01.02.0000	RP NÃO PROCESSADOS DE EXERCÍCIOS ANTERIORES - EXECUTIVO	42.257.605,22-	3.833.855,78	42.666.145,55	3.425.315,45-
2.21.11.01.02.00.0000	RESTOS A PAGAR DO EXERCÍCIO - EXECUTIVO	1.351.180.310,89-	506.275.699,62	1.361.144.787,69	496.311.222,82-
2.21.11.01.02.01.0000	RESTOS A PAGAR PROCESSADOS DO EXERCÍCIO - EXECUTIVO	909.114.595,19-	238.950.294,55	913.681.342,19	234.383.547,55-
2.21.11.01.02.02.0000	RESTOS A PAGAR NÃO PROCESSADOS DO EXERCÍCIO - EXECUTIVO	442.065.715,70-	267.325.405,07	447.463.445,50	261.927.675,27-
2.21.11.02.00.00.0000	RESTOS A PAGAR - LEGISLATIVO	11.256.085,61-	9.497.505,32	11.599.472,92	9.154.118,01-
2.21.11.02.01.00.0000	RESTOS A PAGAR DE EXERCÍCIOS ANTERIORES - LEGISLATIVO	73.130,92-	65.580,00	73.130,92	65.580,00-
2.21.11.02.01.01.0000	RP PROCESSADOS DE EXERCÍCIOS ANTERIORES - LEGISLATIVO	0,00+	65.580,00	0,00	65.580,00-
2.21.11.02.01.02.0000	RP NÃO PROCESSADOS DE EXERCÍCIOS ANTERIORES - LEGISLATIVO	73.130,92-	0,00	73.130,92	0,00+
2.21.11.02.02.00.0000	RESTOS A PAGAR DO EXERCÍCIO - LEGISLATIVO	11.182.954,69-	9.431.925,32	11.526.342,00	9.088.538,01-
2.21.11.02.02.01.0000	RESTOS A PAGAR PROCESSADOS DO EXERCÍCIO - LEGISLATIVO	2.486.797,24-	1.904.553,47	2.830.184,55	1.561.166,16-
2.21.11.02.02.02.0000	RESTOS A PAGAR NÃO PROCESSADOS DO EXERCÍCIO - LEGISLATIVO	8.696.157,45-	7.527.371,85	8.696.157,45	7.527.371,85-
2.21.12.00.00.00.0000	SERVIÇO DA DÍVIDA - EXECUTIVO	248.023.040,07-	644.092.634,40	520.510.908,03	371.604.766,44-
2.21.12.01.00.00.0000	SERVIÇO DA DÍVIDA FUNDADA - EXERCÍCIO CORRENTE	209.442.900,42-	548.006.238,97	448.007.139,39	309.442.000,00-
2.21.12.02.00.00.0000	PRECATÓRIOS A PAGAR - EXERCÍCIO CORRENTE	38.580.139,65-	96.086.395,43	72.503.768,64	62.162.766,44-
	Total:	1.892.948.277,87-	20.016.313.923,36	20.643.324.716,46	1.265.937.484,77-

Contadoria Geral do Município, 31 de Dezembro de 2016.

REJANE GERALDA COLINI
GERENTE DE CONTABILIDADE GERAL - CRC 074.352/O-8

LUCY FÁTIMA DE ASSIS FREITAS
CONTADORA GERAL DO MUNICÍPIO - CRC 054612/O-1

PEDRO MENEGUETTI
SECRETÁRIO MUNICIPAL DE FINANÇAS

MARCIO ARAUJO DE LACERDA
PREFEITO



DEMONSTRATIVO DA DÍVIDA FUNDADA INTERNA E EXTERNA POR CONTRATOS

CONSOLIDAÇÃO GERAL

Exercício: 2016

DÍVIDA FUNDADA INTERNA

Contrato	Saldo em 31/12/2015	Baixas	Correção	Inscrição	Saldo em 31/12/2016
Banco do Brasil S/A					
DISCOUNT BOND	30.987.320,23	30.663.547,71	-323.772,52	0,00	0,00
PAR BOND	44.409.210,36	34.439.525,98	-9.969.684,38	0,00	0,00
Total Instituição:	75.396.530,59	65.103.073,69	-10.293.456,90	0,00	0,00
BNDES					
BNDES-DREN.III	2.503.617,69	1.210.332,33	27.301,96	0,00	1.320.587,32
BNESDREURBSII	760.888,72	367.838,98	8.297,48	0,00	401.347,22
BNDES-DREURBS	2.307.849,24	1.115.691,34	25.167,12	0,00	1.217.325,02
BNDES-PMULT.III	2.255.726,86	1.090.416,55	24.270,56	0,00	1.189.580,87
PMULT.IV-Pedr.	8.374.279,40	4.048.406,10	91.321,58	0,00	4.417.194,88
BNDES-PMAT.III	2.163.179,05	1.089.306,91	23.239,04	0,00	1.097.111,18
BNDES-P.MULT.II	1.697.868,86	1.703.889,63	6.020,77	0,00	0,00
PMULT.IV-Morr.	27.604.004,35	13.344.696,75	301.021,80	0,00	14.560.329,40
BNDES-PMAT.IV	17.289.740,48	4.463.176,46	343.436,14	22.984.459,81	36.154.459,97
PMULT. III - B	3.132.420,70	1.514.316,69	34.159,07	0,00	1.652.263,08
Total Instituição:	68.089.575,35	29.948.071,74	884.235,52	22.984.459,81	62.010.198,94
CAIXA ECONÔMICA FEDERAL					
182.255-04/2006	39.737.231,76	3.009.415,50	770.284,08	0,00	37.498.100,34
182.248-09/2006	93.897.412,17	7.111.122,64	1.820.149,02	0,00	88.606.438,55
BH 03/96	57.130,41	57.294,77	164,36	0,00	0,00
BH 04/96	6.604,68	6.618,69	14,01	0,00	0,00
BH 05/96	14.563,11	14.574,23	11,12	0,00	0,00
BH 06/96	347.710,42	323.147,75	3.425,17	0,00	27.987,84
182.253-86/2007	11.277.406,35	585.297,65	221.618,85	0,00	10.913.727,55
294.946-29	23.403.523,96	809.323,70	474.122,29	2.621.898,38	25.690.220,93
318.928-31	136.487.799,76	4.300.175,02	2.722.350,34	880.494,36	135.790.469,44
318.929-45	52.360.786,67	1.874.093,34	1.038.380,46	0,00	51.525.073,79
318.934-19	8.147.102,61	453.264,79	281.222,03	15.312.372,88	23.287.432,73
350.123-73	8.483.214,16	191.036,76	170.215,96	1.519.688,96	9.982.082,32
350.146-45	34.069.831,77	749.366,15	734.990,46	5.212.807,65	39.268.263,73
350.222-73	597.984,86	27.354,63	22.790,27	646.629,68	1.240.050,18
350.475-30	664.753,13	16.807,76	14.671,80	121.525,51	784.142,68



DEMONSTRATIVO DA DÍVIDA FUNDADA INTERNA E EXTERNA POR CONTRATOS

CONSOLIDAÇÃO GERAL

Exercício: 2016

DÍVIDA FUNDADA INTERNA

Contrato	Saldo em 31/12/2015	Baixas	Correção	Inscrição	Saldo em 31/12/2016
<u>CAIXA ECONÔMICA FEDERAL</u>					
350.477-59	574.785,25	12.943,81	11.515,80	0,00	573.357,24
350.480-04	344.382,95	7.755,28	6.899,69	0,00	343.527,36
363.998-22	90.759.367,93	11.426.069,41	1.222.217,72	0,00	80.555.516,24
408.750-18	35.163.568,51	5.482.851,43	584.634,84	20.579.212,56	50.844.564,48
294.943-97	62.123.324,78	2.224.778,30	1.305.467,03	10.283.643,86	71.487.657,37
318.926-13	341.707.742,34	11.083.181,21	6.802.661,00	1.797.512,07	339.224.734,20
318.936-38	199.628.907,98	6.925.294,65	3.961.345,03	0,00	196.664.958,36
397.762-08	10.871.558,56	150.691,21	337.772,69	12.410.820,77	23.469.460,81
397.763-12	3.418,35	7.168,60	6.350,02	2.269.958,02	2.272.557,79
318.931-88	27.939.702,48	1.023.969,26	553.812,47	0,00	27.469.545,69
428.098-20	0,00	0,00	8.801,54	8.626.726,10	8.635.527,64
293.498-89	56.715.687,21	1.967.514,90	1.125.440,20	0,00	55.873.612,51
293.502-41	4.610.884,76	4.650.618,80	39.734,04	0,00	0,00
293.504-60	3.738.937,46	142.610,18	74.049,85	0,00	3.670.377,13
293.499-93	30.625.205,92	1.113.544,29	607.142,25	0,00	30.118.803,88
318.932-92	57.532.103,74	2.011.422,56	1.141.466,93	0,00	56.662.148,11
318.935-24	47.159.177,30	1.742.120,24	934.621,33	0,00	46.351.678,39
397.761-95	752.942,89	0,00	44.713,58	5.594.802,97	6.392.459,44
396.653-69	21.939.742,45	676.569,24	701.517,04	26.458.176,22	48.422.866,47
222.972-40	2.945.598,61	2.970.876,55	25.277,94	0,00	0,00
222.973-55	3.759.845,51	3.792.102,37	32.256,86	0,00	0,00
222.987-16	3.759.528,49	3.791.782,64	32.254,15	0,00	0,00
222.990-63	2.501.301,44	2.522.760,89	21.459,45	0,00	0,00
222.991-77	3.762.872,83	3.795.155,66	32.282,83	0,00	0,00
PNAFM-193.072	25.726.960,90	3.972.235,38	-5.139.451,23	0,00	16.615.274,29
191.237-60	10.454.273,66	513.944,28	205.762,43	0,00	10.146.091,81
234.755-60/2007	11.253.522,17	630.788,33	220.618,94	0,00	10.843.352,78
229.136-60/2007	54.849.401,29	2.962.685,19	1.136.946,74	5.996.877,94	59.020.540,78
222.981-52	2.085.960,98	2.103.857,09	17.896,11	0,00	0,00
222.968-81	3.758.633,82	3.790.880,29	32.246,47	0,00	0,00
222.993-95	3.389.624,24	3.418.704,86	29.080,62	0,00	0,00
234.754-55	26.320.959,36	1.355.329,71	517.345,02	0,00	25.482.974,67



DEMONSTRATIVO DA DÍVIDA FUNDADA INTERNA E EXTERNA POR CONTRATOS

CONSOLIDAÇÃO GERAL

Exercício: 2016

DÍVIDA FUNDADA INTERNA

Contrato	Saldo em 31/12/2015	Baixas	Correção	Inscrição	Saldo em 31/12/2016
CAIXA ECONÔMICA FEDERAL					
268.489-53	116.848.549,98	4.395.690,93	2.371.831,45	4.598.382,55	119.423.073,05
268.490-81	51.618.070,41	1.981.323,14	1.050.134,16	4.422.620,19	55.109.501,62
268.492-08	37.918.178,62	1.413.671,99	751.310,80	0,00	37.255.817,43
238.834-08	53.422.599,05	2.447.948,58	1.053.460,33	0,00	52.028.110,80
Total Instituição:	1.816.120.378,04	116.037.734,63	30.135.286,34	129.354.150,67	1.859.572.080,42
BDMG					
BDMG 113.875/02	3.675.202,80	2.188.907,94	201.645,76	0,00	1.687.940,62
BDMG 151.087-1	13.602.520,10	1.249.806,84	-3.343,80	0,00	12.349.369,46
BDMG 185.497/14	50.154.776,09	0,00	-10.350.645,10	2.151.508,53	41.955.639,52
BDMG 151.086/11	3.597.293,99	330.510,36	682,43	138.442,19	3.405.908,25
Total Instituição:	71.029.792,98	3.769.225,14	-10.151.660,71	2.289.950,72	59.398.857,85
ESTADO DE MINAS GERAIS					
MGI	16.305.300,22	5.880.437,58	1.093.256,46	0,00	11.518.119,10
Total Instituição:	16.305.300,22	5.880.437,58	1.093.256,46	0,00	11.518.119,10
COPASA					
COPASA	125.006.923,30	33.214.839,60	13.388.241,54	0,00	105.180.325,24
Total Instituição:	125.006.923,30	33.214.839,60	13.388.241,54	0,00	105.180.325,24
Betânia Ônibus L.9314/07					
BETÂNIA ÔNIBUS	9.985.996,10	1.690.552,99	1.425.300,65	0,00	9.720.743,76
Total Instituição:	9.985.996,10	1.690.552,99	1.425.300,65	0,00	9.720.743,76
Col.Venda Nova L.9314/07					
COL.VENDA NOVA	7.016.261,40	1.185.486,31	974.996,34	0,00	6.805.771,43
Total Instituição:	7.016.261,40	1.185.486,31	974.996,34	0,00	6.805.771,43
Urca A.Ônibus L.9314/07					
URCA AUTO ONIB	3.931.902,23	665.467,50	559.216,72	0,00	3.825.651,45
Total Instituição:	3.931.902,23	665.467,50	559.216,72	0,00	3.825.651,45
Viação Jardins L.9314/07					
VIAÇÃO JARDINS	6.314.140,47	1.070.298,19	914.575,83	0,00	6.158.418,11
Total Instituição:	6.314.140,47	1.070.298,19	914.575,83	0,00	6.158.418,11



DEMONSTRATIVO DA DÍVIDA FUNDADA INTERNA E EXTERNA POR CONTRATOS

CONSOLIDAÇÃO GERAL

Exercício: 2016

DÍVIDA FUNDADA INTERNA

Contrato	Saldo em 31/12/2015	Baixas	Correção	Inscrição	Saldo em 31/12/2016
<u>São Dimas Trans L.9314/07</u>					
SÃO DIMAS TRANS	6.123.966,13	1.037.004,71	876.974,96	0,00	5.963.936,38
Total Instituição:	6.123.966,13	1.037.004,71	876.974,96	0,00	5.963.936,38
<u>São Cristóvão L.9314/07</u>					
SÃO CRISTÓVÃO	2.057.238,74	348.139,14	292.079,17	0,00	2.001.178,77
Total Instituição:	2.057.238,74	348.139,14	292.079,17	0,00	2.001.178,77
<u>Sagrada Família L.9314/07</u>					
VIA.SAG.FAMILIA	1.787.154,04	302.796,19	258.314,32	0,00	1.742.672,17
Total Instituição:	1.787.154,04	302.796,19	258.314,32	0,00	1.742.672,17
<u>V.Metropolitana L.9314/07</u>					
V.METROPOLITANA	1.772.994,78	300.120,48	252.670,71	0,00	1.725.545,01
Total Instituição:	1.772.994,78	300.120,48	252.670,71	0,00	1.725.545,01
<u>Col.São Lucas L.9314/07</u>					
COL.SÃO LUCAS	6.889.369,44	1.167.202,87	993.388,50	0,00	6.715.555,07
Total Instituição:	6.889.369,44	1.167.202,87	993.388,50	0,00	6.715.555,07
<u>Coletur L.9314/07</u>					
COLETUR	7.968.321,47	1.349.220,77	1.139.918,82	0,00	7.759.019,52
Total Instituição:	7.968.321,47	1.349.220,77	1.139.918,82	0,00	7.759.019,52
<u>Pampulha Trans L.9314/07</u>					
PAMPULHA TRANSP	10.001.305,59	1.692.421,56	1.419.221,57	0,00	9.728.105,60
Total Instituição:	10.001.305,59	1.692.421,56	1.419.221,57	0,00	9.728.105,60
<u>Tripuí Transp. L.9314/07</u>					
TRIPUÍ TRANSP.	2.943.567,54	498.592,98	423.214,33	0,00	2.868.188,89
Total Instituição:	2.943.567,54	498.592,98	423.214,33	0,00	2.868.188,89
<u>Rodopass L.9314/07</u>					
RODOPASS	7.988.019,33	1.353.117,19	1.149.345,49	0,00	7.784.247,63
Total Instituição:	7.988.019,33	1.353.117,19	1.149.345,49	0,00	7.784.247,63
<u>Transimão Trans L.9314/07</u>					
TRANSIMÃO	4.403.124,54	745.285,41	626.971,43	0,00	4.284.810,56
Total Instituição:	4.403.124,54	745.285,41	626.971,43	0,00	4.284.810,56



DEMONSTRATIVO DA DÍVIDA FUNDADA INTERNA E EXTERNA POR CONTRATOS

CONSOLIDAÇÃO GERAL

Exercício: 2016

DÍVIDA FUNDADA INTERNA

Contrato	Saldo em 31/12/2015	Baixas	Correção	Inscrição	Saldo em 31/12/2016
<u>Viação Globo L.9314/07</u>					
VIAÇÃO GLOBO	8.069.686,94	1.366.282,42	1.153.453,56	0,00	7.856.858,08
Total Instituição:	8.069.686,94	1.366.282,42	1.153.453,56	0,00	7.856.858,08
<u>Viação Avenida L.9314/07</u>					
VIAÇÃO AVENIDA	2.809.772,76	475.903,29	403.669,60	0,00	2.737.539,07
Total Instituição:	2.809.772,76	475.903,29	403.669,60	0,00	2.737.539,07
<u>Viação Real L.9314/07</u>					
VIAÇÃO REAL	3.603.319,17	610.063,93	514.866,65	0,00	3.508.121,89
Total Instituição:	3.603.319,17	610.063,93	514.866,65	0,00	3.508.121,89
<u>V. Carneirinhos L.9314/07</u>					
V.CARNEIRINHOS	3.298.114,24	558.779,94	475.702,75	0,00	3.215.037,05
Total Instituição:	3.298.114,24	558.779,94	475.702,75	0,00	3.215.037,05
<u>Viação Zurick L.9314/07</u>					
VIAÇÃO ZURICK	9.137.170,60	1.547.644,00	1.313.183,44	0,00	8.902.710,04
Total Instituição:	9.137.170,60	1.547.644,00	1.313.183,44	0,00	8.902.710,04
<u>Cidade BH Trans L.9314/07</u>					
CIDADE BH TRANS	5.045.983,28	854.089,64	718.421,07	0,00	4.910.314,71
Total Instituição:	5.045.983,28	854.089,64	718.421,07	0,00	4.910.314,71
<u>Via.Vera Cruz L.9314/07</u>					
VIA.VERA CRUZ	892.166,41	150.852,97	125.236,43	0,00	866.549,87
Total Instituição:	892.166,41	150.852,97	125.236,43	0,00	866.549,87
<u>Via.Progresso L.9314/07</u>					
VIA.PROGRESSO	9.857.065,40	1.669.245,90	1.412.839,64	0,00	9.600.659,14
Total Instituição:	9.857.065,40	1.669.245,90	1.412.839,64	0,00	9.600.659,14
<u>Viação Cruzeiro L.9314/07</u>					
VIAÇÃO CRUZEIRO	8.951.061,03	1.515.926,23	1.284.210,84	0,00	8.719.345,64
Total Instituição:	8.951.061,03	1.515.926,23	1.284.210,84	0,00	8.719.345,64
<u>Via.Sta.Edwiges L.9314/07</u>					
VIA.STA.EDWIGES	6.492.486,01	1.099.393,54	929.702,76	0,00	6.322.795,23
Total Instituição:	6.492.486,01	1.099.393,54	929.702,76	0,00	6.322.795,23



DEMONSTRATIVO DA DÍVIDA FUNDADA INTERNA E EXTERNA POR CONTRATOS

CONSOLIDAÇÃO GERAL

Exercício: 2016

DÍVIDA FUNDADA INTERNA

Contrato	Saldo em 31/12/2015	Baixas	Correção	Inscrição	Saldo em 31/12/2016
<u>Viação Anchieta L.9314/07</u>					
VIAÇÃO ANCHIETA	8.273.896,33	1.401.402,94	1.188.880,33	0,00	8.061.373,72
Total Instituição:	8.273.896,33	1.401.402,94	1.188.880,33	0,00	8.061.373,72
<u>Rodap L.9314/07</u>					
RODAP	4.883.041,41	826.372,59	693.652,88	0,00	4.750.321,70
Total Instituição:	4.883.041,41	826.372,59	693.652,88	0,00	4.750.321,70
<u>Milênio Transp. L.9314/07</u>					
MILÊNIO TRANSP.	5.702.819,88	966.365,50	824.495,20	0,00	5.560.949,58
Total Instituição:	5.702.819,88	966.365,50	824.495,20	0,00	5.560.949,58
<u>Itapagipe Trans L.9314/07</u>					
ITAPAGIPE TRANS	4.232.391,99	716.403,72	602.855,22	0,00	4.118.843,49
Total Instituição:	4.232.391,99	716.403,72	602.855,22	0,00	4.118.843,49
<u>Auto O.Floramar L.9314/07</u>					
A.OMN.FLORAMAR	5.812.566,63	984.986,06	840.630,41	0,00	5.668.210,98
Total Instituição:	5.812.566,63	984.986,06	840.630,41	0,00	5.668.210,98
<u>A.O.Nova Suíssa L.9314/07</u>					
A.O.NOVA SUISSA	7.598.583,87	1.287.601,96	1.098.482,61	0,00	7.409.464,52
Total Instituição:	7.598.583,87	1.287.601,96	1.098.482,61	0,00	7.409.464,52
<u>TCL L.9314/07</u>					
TCL	3.467.998,94	587.398,03	498.326,61	0,00	3.378.927,52
Total Instituição:	3.467.998,94	587.398,03	498.326,61	0,00	3.378.927,52
<u>Transcobel L.9314/07</u>					
TRANSCOBEL	9.900,42	11.002,81	1.102,39	0,00	0,00
Total Instituição:	9.900,42	11.002,81	1.102,39	0,00	0,00
<u>Transluciana L.9314/07</u>					
TRANSLUCIANA	3.514.814,85	595.431,69	504.775,53	0,00	3.424.158,69
Total Instituição:	3.514.814,85	595.431,69	504.775,53	0,00	3.424.158,69
<u>Via.Boa Vista L.9314/07</u>					
VIA.BOA VISTA	4.466.142,66	756.223,38	639.046,34	0,00	4.348.965,62
Total Instituição:	4.466.142,66	756.223,38	639.046,34	0,00	4.348.965,62



DEMONSTRATIVO DA DÍVIDA FUNDADA INTERNA E EXTERNA POR CONTRATOS

CONSOLIDAÇÃO GERAL

Exercício: 2016

DÍVIDA FUNDADA INTERNA

Contrato	Saldo em 31/12/2015	Baixas	Correção	Inscrição	Saldo em 31/12/2016
<u>V. Getúlio Vargas L.9314/07</u>					
VIA.GET.VARGAS	3.614.683,51	612.484,42	522.163,58	0,00	3.524.362,67
Total Instituição:	3.614.683,51	612.484,42	522.163,58	0,00	3.524.362,67
<u>Viasul L.9314/07</u>					
VIASUL	2.158.019,66	366.137,72	317.172,39	0,00	2.109.054,33
Total Instituição:	2.158.019,66	366.137,72	317.172,39	0,00	2.109.054,33
<u>Viação Lux L.9314/07</u>					
VIAÇÃO LUX	2.539.569,92	430.155,67	365.053,85	0,00	2.474.468,10
Total Instituição:	2.539.569,92	430.155,67	365.053,85	0,00	2.474.468,10
<u>Viação Paraense L.9314/07</u>					
VIAÇÃO PARAENSE	6.265.964,15	1.061.443,60	901.924,60	0,00	6.106.445,15
Total Instituição:	6.265.964,15	1.061.443,60	901.924,60	0,00	6.106.445,15
<u>Viação Torres L.9314/07</u>					
VIAÇÃO TORRES	12.454.750,01	2.110.597,05	1.801.696,33	0,00	12.145.849,29
Total Instituição:	12.454.750,01	2.110.597,05	1.801.696,33	0,00	12.145.849,29
<u>Via. São Geraldo L.9314/07</u>					
VIA. SÃO GERALDO	2.293.865,44	388.592,15	330.353,85	0,00	2.235.627,14
Total Instituição:	2.293.865,44	388.592,15	330.353,85	0,00	2.235.627,14
<u>Via. Serra Verde L.9314/07</u>					
VIA. SERRA VERDE	7.739.798,72	1.309.917,79	1.100.459,67	0,00	7.530.340,60
Total Instituição:	7.739.798,72	1.309.917,79	1.100.459,67	0,00	7.530.340,60
<u>Via BH Col. L.9314/07</u>					
VIA BH COLETIVO	982.645,14	166.925,79	146.782,69	0,00	962.502,04
Total Instituição:	982.645,14	166.925,79	146.782,69	0,00	962.502,04
<u>Viação Euclásio L.9314/07</u>					
VIAÇÃO EUCLÁSIO	2.264.896,24	383.631,37	325.573,49	0,00	2.206.838,36
Total Instituição:	2.264.896,24	383.631,37	325.573,49	0,00	2.206.838,36
Total Dívida Fundada Interna:	2.397.565.037,89	292.170.344,77	57.396.805,80	154.628.561,20	2.317.420.060,12



DEMONSTRATIVO DA DÍVIDA FUNDADA INTERNA E EXTERNA POR CONTRATOS

CONSOLIDAÇÃO GERAL

Exercício: 2016

DÍVIDA FUNDADA EXTERNA

Contrato	Saldo em 31/12/2015	Baixas	Correção	Inscrição	Saldo em 31/12/2016
BID					
BID-DRENURBS	125.115.969,23	8.418.629,00	-20.005.933,06	0,00	96.691.407,17
2962/OC-BR	164.753.055,17	0,00	-27.243.661,06	0,00	137.509.394,11
Total Instituição:	289.869.024,40	8.418.629,00	-47.249.594,12	0,00	234.200.801,28
BIRD					
BIRD 8169	776.196.144,00	4.203.620,00	-128.189.910,00	0,00	643.802.614,00
Total Instituição:	776.196.144,00	4.203.620,00	-128.189.910,00	0,00	643.802.614,00
Banco do Brasil Ag. Viena					
0001/2013	292.860.000,00	10.179.000,00	-48.025.800,00	0,00	234.655.200,00
Total Instituição:	292.860.000,00	10.179.000,00	-48.025.800,00	0,00	234.655.200,00
Total Dívida Fundada Externa:	1.358.925.168,40	22.801.249,00	-223.465.304,12	0,00	1.112.658.615,28
Total Geral da Dívida...:	3.756.490.206,29	314.971.593,77	-166.068.498,32	154.628.561,20	3.430.078.675,40

Contadoria Geral do Município, 31 de Dezembro de 2016.

REJANE GERALDA COLINI
GERENTE DE CONTABILIDADE GERAL - CRC 074.352/O-8

LUCY FÁTIMA DE ASSIS FREITAS
CONTADORA GERAL DO MUNICÍPIO - CRC 054612/O-1

PEDRO MENEGUETTI
SECRETÁRIO MUNICIPAL DE FINANÇAS

MARCIO ARAUJO DE LACERDA
PREFEITO