



PREFEITURA MUNICIPAL
DE BELO HORIZONTE

SECRETARIA MUNICIPAL DE PLANEJAMENTO, ORÇAMENTO E INFORMAÇÃO

SECRETARIA MUNICIPAL ADJUNTA DE ORÇAMENTO

PROPOSTA ORÇAMENTÁRIA

2017

VOLUME 1



RECEITA ORÇAMENTÁRIA	RECURSOS						DESPESA ORÇAMENTÁRIA	APLICAÇÃO DE RECURSOS					
	ORDINARIO	%	VINCULADO	%	TOTAL	%		ORDINARIO	%	VINCULADO	%	TOTAL	%
RECEITAS CORRENTES	7.035.606.000	104,82	2.742.560.336	56,33	9.778.166.336	84,44	DESPESAS CORRENTES	6.180.328.583	92,08	3.306.345.226	67,91	9.486.673.809	81,92
RECEITA TRIBUTÁRIA	3.366.782.000	50,16		0,00	3.366.782.000	29,07	PESSOAL E ENCARGOS SOCIAIS	3.750.337.348	55,88	818.610.166	16,81	4.568.947.514	39,45
IMPOSTOS	3.061.814.000	45,62		0,00	3.061.814.000	26,44	Administração Direta - Intraorçamentária	432.356.940	6,44	103.000	0,00	432.459.940	3,73
TAXAS	299.968.000	4,47		0,00	299.968.000	2,59	Administração Direta	3.125.409.268	46,57	624.020.793	12,82	3.749.430.061	32,38
CONTRIBUIÇÃO DE MELHORIA	5.000.000	0,07		0,00	5.000.000	0,04	Administração Indireta - Intraorçamentária	4.777.073	0,07	13.896.926	0,29	18.673.999	0,16
RECEITAS DE CONTRIBUIÇÕES	136.980.000	2,04	241.364.322	4,96	378.344.322	3,27	Administração Indireta	187.794.067	2,80	180.589.447	3,71	368.383.514	3,18
CONTRIBUIÇÕES SOCIAIS		0,00	241.364.322	4,96	241.364.322	2,08	JUROS E ENCARGOS DA DÍVIDA	213.000.000	3,17		0,00	213.000.000	1,84
CONTRIB. P/ CUSTEIO SERV. ILUMINAÇÃO PÚBLICA	136.980.000	2,04		0,00	136.980.000	1,18	Administração Direta	213.000.000	3,17		0,00	213.000.000	1,84
RECEITA PATRIMONIAL	161.719.000	2,41	48.821.957	1,00	210.540.957	1,82	OUTRAS DESPESAS CORRENTES	2.216.991.235	33,03	2.487.735.060	51,10	4.704.726.295	40,63
RECEITAS IMOBILIÁRIAS	544.000	0,01	337.000	0,01	881.000	0,01	Administração Direta	1.775.780.827	26,46	2.052.902.801	42,17	3.828.683.628	33,06
RECEITAS DE VALORES MOBILIÁRIOS	127.705.000	1,90	48.435.857	0,99	176.140.857	1,52	Administração Direta - Intraorçamentária	16.766.607	0,25	280.179.249	5,76	296.945.856	2,56
RECEITA DE CONCESSÕES E PERMISSÕES	17.175.000	0,26		0,00	17.175.000	0,15	Administração Indireta - Intraorçamentária	5.000	0,00	226.077	0,00	231.077	0,00
OUTRAS RECEITAS PATRIMONIAIS	16.295.000	0,24	49.100	0,00	16.344.100	0,14	Administração Indireta	424.438.801	6,32	154.426.933	3,17	578.865.734	5,00
RECEITA DE SERVIÇOS	63.223.000	0,94	41.413.210	0,85	104.636.210	0,90	DESPESAS DE CAPITAL	521.213.249	7,77	1.388.744.361	28,53	1.909.957.610	16,49
TRANSFERÊNCIAS CORRENTES	2.822.802.000	42,06	2.391.751.741	49,13	5.214.553.741	45,03	INVESTIMENTOS	271.152.249	4,04	1.386.800.361	28,49	1.657.952.610	14,32
TRANSFERÊNCIAS INTERGOVERNAMENTAIS	2.822.802.000	42,06	2.309.536.840	47,44	5.132.338.840	44,32	Administração Direta	174.411.034	2,60	1.343.317.461	27,59	1.517.728.495	13,11
TRANSFERÊNCIAS DE INSTITUIÇÕES PRIVADAS		0,00	9.166.805	0,19	9.166.805	0,08	Administração Indireta	96.741.215	1,44	43.482.900	0,89	140.224.115	1,21
TRANSFERÊNCIAS DE PESSOAS		0,00	570.000	0,01	570.000	0,00	INVERSÕES FINANCEIRAS	5.061.000	0,08	1.944.000	0,04	7.005.000	0,06
TRANSFERÊNCIAS DE CONVÊNIOS		0,00	72.478.096	1,49	72.478.096	0,63	Administração Direta - Intraorçamentária	1.648.000	0,02	400.000	0,01	2.048.000	0,02
OUTRAS RECEITAS CORRENTES	484.100.000	7,21	19.209.106	0,39	503.309.106	4,35	Administração Direta	3.413.000	0,05	1.544.000	0,03	4.957.000	0,04
MULTAS E JUROS DE MORA	173.296.000	2,58	4.036.352	0,08	177.332.352	1,53	AMORTIZAÇÃO DA DÍVIDA	245.000.000	3,65		0,00	245.000.000	2,12
INDENIZAÇÕES E RESTITUIÇÕES	145.991.000	2,18	10.664.238	0,22	156.655.238	1,35	Administração Direta	245.000.000	3,65		0,00	245.000.000	2,12
RECEITA DA DÍVIDA ATIVA	131.620.000	1,96		0,00	131.620.000	1,14	RESERVA DE CONTINGÊNCIA	10.371.968	0,15	173.352.857	3,56	183.724.825	1,59
RECEITAS DIVERSAS	33.193.000	0,49	4.508.516	0,09	37.701.516	0,33	RESERVA DE CONTINGÊNCIA	10.371.968	0,15	173.352.857	3,56	183.724.825	1,59
RECEITAS DE CAPITAL	86.099.000	1,28	1.376.076.699	28,27	1.462.175.699	12,63	Administração Direta	10.371.968	0,15	173.352.857	3,56	183.724.825	1,59
OPERAÇÕES DE CRÉDITO		0,00	847.628.381	17,41	847.628.381	7,32							
OPERAÇÕES DE CRÉDITO INTERNAS		0,00	727.971.595	14,95	727.971.595	6,29							
OPERAÇÕES DE CRÉDITO EXTERNAS		0,00	119.656.786	2,46	119.656.786	1,03							
ALIENAÇÃO DE BENS	81.099.000	1,21		0,00	81.099.000	0,70							
ALIENAÇÃO DE BENS MÓVEIS	76.867.000	1,15		0,00	76.867.000	0,66							
ALIENAÇÃO DE BENS IMÓVEIS	4.232.000	0,06		0,00	4.232.000	0,04							
TRANSFERÊNCIAS DE CAPITAL		0,00	528.448.318	10,85	528.448.318	4,56							
TRANSFERÊNCIAS INTERGOVERNAMENTAIS		0,00	21.274.187	0,44	21.274.187	0,18							
TRANSFERÊNCIAS DE CONVÊNIOS		0,00	507.174.131	10,42	507.174.131	4,38							
OUTRAS RECEITAS DE CAPITAL	5.000.000	0,07		0,00	5.000.000	0,04							
OUTRAS RECEITAS DE CAPITAL	5.000.000	0,07		0,00	5.000.000	0,04							
RECEITAS INTRAORÇAMENTÁRIAS CORRENTES		0,00	747.757.409	15,36	747.757.409	6,46							
RECEITAS DE CONTRIBUIÇÕES		0,00	421.420.477	8,66	421.420.477	3,64							
CONTRIBUIÇÕES SOCIAIS		0,00	421.420.477	8,66	421.420.477	3,64							
RECEITA DE SERVIÇOS		0,00	297.065.933	6,10	297.065.933	2,57							
RECEITA INTRA-ORÇAMENTÁRIA DE TRANSF. CORRENTE		0,00	110.000	0,00	110.000	0,00							
TRANSFERÊNCIAS INTRA-ORÇAMENTÁRIAS DE CAPITAL		0,00	110.000	0,00	110.000	0,00							
INDENIZAÇÕES E RESTITUIÇÕES		0,00	29.160.999	0,60	29.160.999	0,25							
INDENIZAÇÕES E RESTITUIÇÕES		0,00	29.160.999	0,60	29.160.999	0,25							
RECEITAS INTRAORÇAMENTÁRIAS DE CAPITAL		0,00	2.048.000	0,04	2.048.000	0,02							
OUTRAS RECEITAS DE CAPITAL		0,00	2.048.000	0,04	2.048.000	0,02							
APORTE DE CAPITAL		0,00	2.048.000	0,04	2.048.000	0,02							
DEDUÇÃO P/ FORMAÇÃO FUNDEB - RECEITAS CORRENTES	-409.791.200	-6,11		0,00	-409.791.200	-3,54							
DEDUÇÃO P/ FORMAÇÃO FUNDEB - TRANSFERÊNCIAS	-409.791.200	-6,11		0,00	-409.791.200	-3,54							
DEDUÇÃO P/ FORMAÇÃO FUNDEB - TRANSFERÊNCIAS	-409.791.200	-6,11		0,00	-409.791.200	-3,54							
TOTAL DA RECEITA	6.711.913.800	100,00	4.868.442.444	100,00	11.580.356.244	100,00	TOTAL DA DESPESA	6.711.913.800	100,00	4.868.442.444	100,00	11.580.356.244	100,00



R E C E I T A		D E S P E S A	
RECEITAS CORRENTES	10.525.923.745,00	DESPESAS CORRENTES	9.486.673.809,00
RECEITA TRIBUTÁRIA	3.366.782.000,00	PESSOAL E ENCARGOS SOCIAIS	4.568.947.514,00
RECEITAS DE CONTRIBUIÇÕES	378.344.322,00	JUROS E ENCARGOS DA DÍVIDA	213.000.000,00
RECEITA PATRIMONIAL	210.540.957,00	OUTRAS DESPESAS CORRENTES	4.704.726.295,00
RECEITA DE SERVIÇOS	104.636.210,00		
TRANSFERÊNCIAS CORRENTES	5.214.553.741,00		
OUTRAS RECEITAS CORRENTES	503.309.106,00		
RECEITAS INTRAORÇAMENTÁRIAS CORRENTES	747.757.409,00		
TOTAL.....	10.525.923.745,00	SUPERÁVIT DO ORÇAMENTO CORRENTE	1.039.249.936,00
SUPERÁVIT DO ORÇAMENTO CORRENTE	1.039.249.936,00	TOTAL.....	10.525.923.745,00
RECEITAS DE CAPITAL	1.464.223.699,00	DESPESAS DE CAPITAL	1.909.957.610,00
OPERAÇÕES DE CRÉDITO	847.628.381,00	INVESTIMENTOS	1.657.952.610,00
ALIENAÇÃO DE BENS	81.099.000,00	INVERSÕES FINANCEIRAS	7.005.000,00
TRANSFERÊNCIAS DE CAPITAL	528.448.318,00	AMORTIZAÇÃO DA DÍVIDA	245.000.000,00
OUTRAS RECEITAS DE CAPITAL	5.000.000,00		
RECEITAS INTRAORÇAMENTÁRIAS DE CAPITAL	2.048.000,00		
TOTAL.....	2.503.473.635,00	TOTAL.....	1.909.957.610,00
DEDUÇÃO DA RECEITA CORRENTE P/ FUNDEB	-409.791.200,00	RESERVA DE CONTINGÊNCIA	183.724.825,00
DEDUÇÃO P/ FORMAÇÃO FUNDEB - RECEITAS CORRENTES	-409.791.200,00		
TOTAL.....	2.093.682.435,00	RESERVA DE CONTINGÊNCIA	183.724.825,00
RESUMO		TOTAL.....	2.093.682.435,00
RECEITAS CORRENTES	10.525.923.745,00	DESPESAS CORRENTES	9.486.673.809,00
RECEITAS DE CAPITAL	1.464.223.699,00	DESPESAS DE CAPITAL	1.909.957.610,00
DEDUÇÃO DA RECEITA CORRENTE	-409.791.200,00	RESERVA DE CONTINGÊNCIA	183.724.825,00
TOTAL.....	11.580.356.244,00	TOTAL.....	11.580.356.244,00



TÍTULOS	R\$	R\$
RECEITA		
ADMINISTRAÇÃO DIRETA		
PREFEITURA MUNICIPAL BELO HORIZONTE - PBH		
RECEITAS CORRENTES	9.723.781.437	
RECEITAS DE CAPITAL	1.462.175.699	
RECEITAS INTRAORÇAMENTÁRIAS CORRENTES	450.581.476	
DEDUÇÃO P/ FORMAÇÃO FUNDEB - RECEITAS CORRENTES	-409.791.200	11.226.747.412
ADMINISTRAÇÃO INDIRETA		353.608.832
FUNDAÇÃO MUNICIPAL DE CULTURA - FMC		
RECEITAS CORRENTES	2.346.624	2.346.624
HOSPITAL MUNICIPAL ODILON BEHRENS - HOB		
RECEITAS CORRENTES	8.139.882	
RECEITAS INTRAORÇAMENTÁRIAS CORRENTES	295.356.849	303.496.731
FUNDAÇÃO ZOO-BOTÂNICA DE BELO HORIZONTE - FZB		
RECEITAS CORRENTES	7.139.384	7.139.384
FUNDAÇÃO DE PARQUES MUNICIPAIS - FPM		
RECEITAS CORRENTES	9.655.544	9.655.544
SUPERINTENDÊNCIA DE DESENVOLVIMENTO DA CAPITAL - SUDECAP		
RECEITAS CORRENTES	112.300	112.300
SUPERINTENDÊNCIA DE LIMPEZA URBANA - SLU		
RECEITAS CORRENTES	6.594.916	
RECEITAS INTRAORÇAMENTÁRIAS CORRENTES	1.709.084	8.304.000
EMPRESA DE INFORMÁTICA E INFORMAÇÃO DO MUNICÍPIO DE BELO HORIZONTE - PRODABEL		
RECEITAS CORRENTES	781.335	
RECEITAS INTRAORÇAMENTÁRIAS DE CAPITAL	1.808.000	2.589.335
COMPANHIA URBANIZADORA E DE HABITAÇÃO DE BELO HORIZONTE - URBEL		
RECEITAS CORRENTES	217.414	
RECEITAS INTRAORÇAMENTÁRIAS DE CAPITAL	20.000	237.414
EMPRESA MUNICIPAL DE TURISMO DE BELO HORIZONTE S/A - BELOTUR		
RECEITAS CORRENTES	547.500	
RECEITAS INTRAORÇAMENTÁRIAS DE CAPITAL	20.000	567.500



**Prefeitura Municipal
de Belo Horizonte**

SÍNTESE DO ORÇAMENTO CONSOLIDADO DO PODER PÚBLICO MUNICIPAL

TÍTULOS	R\$	R\$
EMPRESA DE TRANSPORTES E TRÂNSITO DE BELO HORIZONTE - BHTRANS		
RECEITAS CORRENTES	18.850.000	
RECEITAS INTRAORÇAMENTÁRIAS CORRENTES	110.000	
RECEITAS INTRAORÇAMENTÁRIAS DE CAPITAL	200.000	19.160.000
	TOTAL	11.580.356.244



TÍTULOS	R\$	R\$
DESPESA		
ADMINISTRAÇÃO DIRETA		
PREFEITURA MUNICIPAL BELO HORIZONTE - PBH		
DESPEAS CORRENTES	8.159.323.000	
DESPEAS DE CAPITAL	1.739.937.595	
RESERVA DE CONTINGÊNCIA	183.724.825	10.082.985.420
ADMINISTRAÇÃO INDIRETA		1.497.370.824
FUNDAÇÃO MUNICIPAL DE CULTURA - FMC		
DESPEAS CORRENTES	59.192.716	
DESPEAS DE CAPITAL	1.698.730	60.891.446
HOSPITAL MUNICIPAL ODILON BEHRENS - HOB		
DESPEAS CORRENTES	314.336.731	
DESPEAS DE CAPITAL	2.195.000	316.531.731
FUNDAÇÃO ZOO-BOTÂNICA DE BELO HORIZONTE - FZB		
DESPEAS CORRENTES	25.936.578	
DESPEAS DE CAPITAL	695.000	26.631.578
FUNDAÇÃO DE PARQUES MUNICIPAIS - FPM		
DESPEAS CORRENTES	36.922.254	
DESPEAS DE CAPITAL	1.850.400	38.772.654
SUPERINTENDÊNCIA DE DESENVOLVIMENTO DA CAPITAL - SUDECAP		
DESPEAS CORRENTES	104.627.992	
DESPEAS DE CAPITAL	129.516.985	234.144.977
SUPERINTENDÊNCIA DE LIMPEZA URBANA - SLU		
DESPEAS CORRENTES	425.138.053	
DESPEAS DE CAPITAL	4.268.000	429.406.053
EMPRESA DE INFORMÁTICA E INFORMAÇÃO DO MUNICÍPIO DE BELO HORIZONTE - PRODABEL		
DESPEAS CORRENTES	110.914.772	
DESPEAS DE CAPITAL	29.358.000	140.272.772
COMPANHIA URBANIZADORA E DE HABITAÇÃO DE BELO HORIZONTE - URBEL		
DESPEAS CORRENTES	56.507.931	
DESPEAS DE CAPITAL	187.900	56.695.831



TÍTULOS	R\$	R\$
EMPRESA MUNICIPAL DE TURISMO DE BELO HORIZONTE S/A - BELOTUR		
DESPESAS CORRENTES	23.098.391	
DESPESAS DE CAPITAL	50.000	23.148.391
EMPRESA DE TRANSPORTES E TRÂNSITO DE BELO HORIZONTE - BHTRANS		
DESPESAS CORRENTES	170.675.391	
DESPESAS DE CAPITAL	200.000	170.875.391
	TOTAL	11.580.356.244



TÍTULOS	R\$	R\$
RECEITA		
ADMINISTRAÇÃO DIRETA		
PREFEITURA MUNICIPAL BELO HORIZONTE - PBH		
RECEITAS CORRENTES	7.166.046.917	
RECEITAS DE CAPITAL	1.431.137.996	
DEDUÇÃO P/ FORMAÇÃO FUNDEB - RECEITAS CORRENTES	-409.791.200	8.187.393.713
ADMINISTRAÇÃO INDIRETA		50.002.101
FUNDAÇÃO MUNICIPAL DE CULTURA - FMC		
RECEITAS CORRENTES	2.346.624	2.346.624
FUNDAÇÃO ZOO-BOTÂNICA DE BELO HORIZONTE - FZB		
RECEITAS CORRENTES	7.139.384	7.139.384
FUNDAÇÃO DE PARQUES MUNICIPAIS - FPM		
RECEITAS CORRENTES	9.655.544	9.655.544
SUPERINTENDÊNCIA DE DESENVOLVIMENTO DA CAPITAL - SUDECAP		
RECEITAS CORRENTES	112.300	112.300
SUPERINTENDÊNCIA DE LIMPEZA URBANA - SLU		
RECEITAS CORRENTES	6.594.916	
RECEITAS INTRAORÇAMENTÁRIAS CORRENTES	1.709.084	8.304.000
EMPRESA DE INFORMÁTICA E INFORMAÇÃO DO MUNICÍPIO DE BELO HORIZONTE - PRODABEL		
RECEITAS CORRENTES	781.335	
RECEITAS INTRAORÇAMENTÁRIAS DE CAPITAL	1.808.000	2.589.335
COMPANHIA URBANIZADORA E DE HABITAÇÃO DE BELO HORIZONTE - URBEL		
RECEITAS CORRENTES	217.414	
RECEITAS INTRAORÇAMENTÁRIAS DE CAPITAL	20.000	237.414
EMPRESA MUNICIPAL DE TURISMO DE BELO HORIZONTE S/A - BELOTUR		
RECEITAS CORRENTES	547.500	
RECEITAS INTRAORÇAMENTÁRIAS DE CAPITAL	20.000	567.500
EMPRESA DE TRANSPORTES E TRÂNSITO DE BELO HORIZONTE - BHTRANS		
RECEITAS CORRENTES	18.850.000	
RECEITAS INTRAORÇAMENTÁRIAS CORRENTES	0	



**Prefeitura Municipal
de Belo Horizonte**

SÍNTESE DO ORÇAMENTO CONSOLIDADO DO PODER PÚBLICO MUNICIPAL

ORÇAMENTO FISCAL

TÍTULOS	R\$	R\$
RECEITAS INTRAORÇAMENTÁRIAS DE CAPITAL	200.000	19.050.000
	TOTAL	8.237.395.814



TÍTULOS	R\$	R\$
DESPESA		
ADMINISTRAÇÃO DIRETA		
PREFEITURA MUNICIPAL BELO HORIZONTE - PBH		
DESPESAS CORRENTES	3.519.967.595	
DESPESAS DE CAPITAL	1.653.267.837	
RESERVA DE CONTINGÊNCIA	10.371.968	5.183.607.400
ADMINISTRAÇÃO INDIRETA		
FUNDAÇÃO MUNICIPAL DE CULTURA - FMC		
DESPESAS CORRENTES	59.192.716	
DESPESAS DE CAPITAL	1.698.730	60.891.446
FUNDAÇÃO ZOO-BOTÂNICA DE BELO HORIZONTE - FZB		
DESPESAS CORRENTES	25.936.578	
DESPESAS DE CAPITAL	695.000	26.631.578
FUNDAÇÃO DE PARQUES MUNICIPAIS - FPM		
DESPESAS CORRENTES	36.922.254	
DESPESAS DE CAPITAL	1.850.400	38.772.654
SUPERINTENDÊNCIA DE DESENVOLVIMENTO DA CAPITAL - SUDECAP		
DESPESAS CORRENTES	104.627.992	
DESPESAS DE CAPITAL	129.516.985	234.144.977
SUPERINTENDÊNCIA DE LIMPEZA URBANA - SLU		
DESPESAS CORRENTES	425.138.053	
DESPESAS DE CAPITAL	4.268.000	429.406.053
EMPRESA DE INFORMÁTICA E INFORMAÇÃO DO MUNICÍPIO DE BELO HORIZONTE - PRODABEL		
DESPESAS CORRENTES	110.914.772	
DESPESAS DE CAPITAL	29.358.000	140.272.772
COMPANHIA URBANIZADORA E DE HABITAÇÃO DE BELO HORIZONTE - URBEL		
DESPESAS CORRENTES	56.507.931	
DESPESAS DE CAPITAL	187.900	56.695.831
EMPRESA MUNICIPAL DE TURISMO DE BELO HORIZONTE S/A - BELOTUR		
DESPESAS CORRENTES	23.098.391	
DESPESAS DE CAPITAL	50.000	23.148.391



**Prefeitura Municipal
de Belo Horizonte**

SÍNTESE DO ORÇAMENTO CONSOLIDADO DO PODER PÚBLICO MUNICIPAL

ORÇAMENTO FISCAL

TÍTULOS	R\$	R\$
EMPRESA DE TRANSPORTES E TRÂNSITO DE BELO HORIZONTE - BHTRANS		
DESPESAS CORRENTES	170.675.391	
DESPESAS DE CAPITAL	200.000	170.875.391
	TOTAL	6.364.446.493

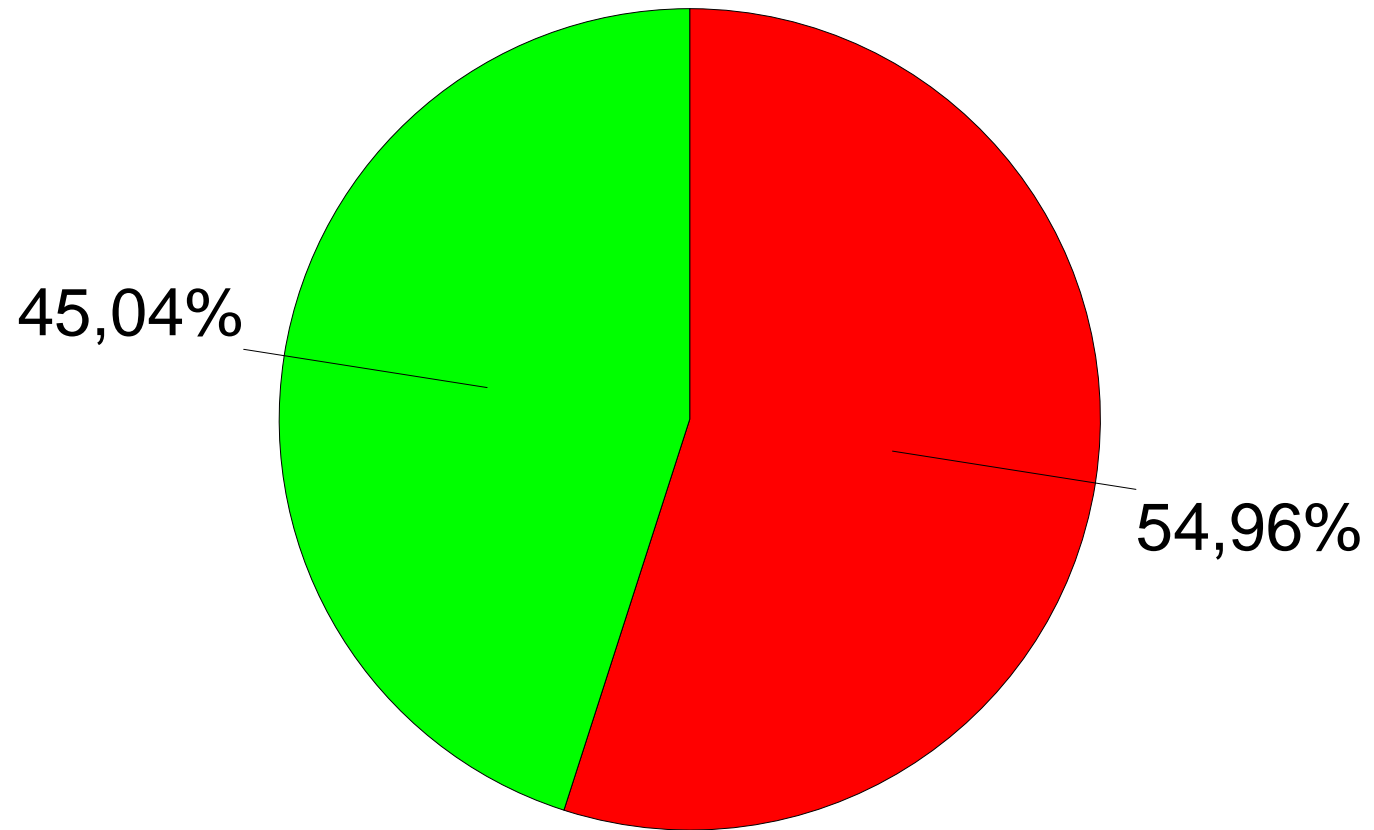


TÍTULOS	R\$	R\$
RECEITA		
ADMINISTRAÇÃO DIRETA		
PREFEITURA MUNICIPAL BELO HORIZONTE - PBH		
RECEITAS CORRENTES	2.557.734.520	
RECEITAS DE CAPITAL	31.037.703	
RECEITAS INTRAORÇAMENTÁRIAS CORRENTES	450.581.476	3.039.353.699
ADMINISTRAÇÃO INDIRETA		
HOSPITAL MUNICIPAL ODILON BEHRENS - HOB		
RECEITAS CORRENTES	8.139.882	
RECEITAS INTRAORÇAMENTÁRIAS CORRENTES	295.356.849	303.496.731
EMPRESA DE TRANSPORTES E TRÂNSITO DE BELO HORIZONTE - BHTRANS		
RECEITAS INTRAORÇAMENTÁRIAS CORRENTES	110.000	110.000
	TOTAL	3.342.960.430



TÍTULOS	R\$	R\$
DESPESA		
ADMINISTRAÇÃO DIRETA		
PREFEITURA MUNICIPAL BELO HORIZONTE - PBH		
DESPESES CORRENTES	4.639.355.405	
DESPESES DE CAPITAL	86.669.758	
RESERVA DE CONTINGÊNCIA	173.352.857	4.899.378.020
ADMINISTRAÇÃO INDIRETA		316.531.731
HOSPITAL MUNICIPAL ODILON BEHRENS - HOB		
DESPESES CORRENTES	314.336.731	
DESPESES DE CAPITAL	2.195.000	316.531.731
TOTAL		5.215.909.751

ORÇAMENTO PROGRAMA DA PBH PARA 2017
DESPESA POR ESFERA



FISCAL



SEGURIDADE



Tipo de Administração Esfera / Categoria / Grupo	FONTES DE RECURSO										TOTAL
	Tesouro Municipal	FUNDEB	Vinculadas Outras Funções	Vinculadas Assistência	Vinculadas Saúde	Vinculadas Educação	Previdenciária	Financiamentos	Autarquias e Fundacionais	Entidades Empresariais	
ADMINISTRAÇÃO DIRETA	5.012.129.777,00	649.404.000,00	459.946.539,00	63.911.728,00	2.216.710.799,00	92.472.524,00	742.833.172,00	845.576.881,00	0,00	0,00	10.082.985.420,00
FISCAL	3.185.609.200,00	649.404.000,00	457.348.696,00	0,00	0,00	68.899.409,00	0,00	822.346.095,00	0,00	0,00	5.183.607.400,00
DESPESAS CORRENTES	2.771.552.503,00	649.404.000,00	40.924.811,00	0,00	0,00	47.301.163,00	0,00	10.785.118,00	0,00	0,00	3.519.967.595,00
Pessoal e Encargos Sociais	1.305.680.466,00	649.404.000,00	4.407.500,00	0,00	0,00	0,00	0,00	0,00	0,00	0,00	1.959.491.966,00
Juros e Encargos da Dívida	213.000.000,00	0,00	0,00	0,00	0,00	0,00	0,00	0,00	0,00	0,00	213.000.000,00
Outras Despesas Correntes	1.252.872.037,00	0,00	36.517.311,00	0,00	0,00	47.301.163,00	0,00	10.785.118,00	0,00	0,00	1.347.475.629,00
DESPESAS DE CAPITAL	403.684.729,00	0,00	416.423.885,00	0,00	0,00	21.598.246,00	0,00	811.560.977,00	0,00	0,00	1.653.267.837,00
Investimentos	156.863.729,00	0,00	415.523.885,00	0,00	0,00	21.594.246,00	0,00	811.550.977,00	0,00	0,00	1.405.532.837,00
Inversões Financeiras	1.821.000,00	0,00	900.000,00	0,00	0,00	4.000,00	0,00	10.000,00	0,00	0,00	2.735.000,00
Amortização da Dívida	245.000.000,00	0,00	0,00	0,00	0,00	0,00	0,00	0,00	0,00	0,00	245.000.000,00
RESERVA DE CONTINGÊNCIA	10.371.968,00	0,00	0,00	0,00	0,00	0,00	0,00	0,00	0,00	0,00	10.371.968,00
Reserva de Contingência	10.371.968,00	0,00	0,00	0,00	0,00	0,00	0,00	0,00	0,00	0,00	10.371.968,00
SEGURIDADE	1.826.520.577,00	0,00	2.597.843,00	63.911.728,00	2.216.710.799,00	23.573.115,00	742.833.172,00	23.230.786,00	0,00	0,00	4.899.378.020,00
DESPESAS CORRENTES	1.805.733.272,00	0,00	0,00	54.447.104,00	2.186.262.439,00	23.573.115,00	569.339.475,00	0,00	0,00	0,00	4.639.355.405,00
Pessoal e Encargos Sociais	1.354.795.515,00	0,00	0,00	16.793.000,00	35.143.000,00	0,00	562.658.523,00	0,00	0,00	0,00	1.969.390.038,00
Outras Despesas Correntes	450.937.757,00	0,00	0,00	37.654.104,00	2.151.119.439,00	23.573.115,00	6.680.952,00	0,00	0,00	0,00	2.669.965.367,00
DESPESAS DE CAPITAL	20.787.305,00	0,00	2.597.843,00	9.464.624,00	30.448.360,00	0,00	140.840,00	23.230.786,00	0,00	0,00	86.669.758,00
Investimentos	17.547.305,00	0,00	2.597.843,00	9.464.624,00	29.418.360,00	0,00	140.840,00	23.230.786,00	0,00	0,00	82.399.758,00
Inversões Financeiras	3.240.000,00	0,00	0,00	0,00	1.030.000,00	0,00	0,00	0,00	0,00	0,00	4.270.000,00
RESERVA DE CONTINGÊNCIA	0,00	0,00	0,00	0,00	0,00	0,00	173.352.857,00	0,00	0,00	0,00	173.352.857,00
Reserva de Contingência	0,00	0,00	0,00	0,00	0,00	0,00	173.352.857,00	0,00	0,00	0,00	173.352.857,00



Tipo de Administração Esfera / Categoria / Grupo	FONTES DE RECURSO										
	Tesouro Municipal	FUNDEB	Vinculadas Outras Funções	Vinculadas Assistência	Vinculadas Saúde	Vinculadas Educação	Previdenciária	Financiamentos	Autarquias e Fundacionais	Entidades Empresariais	TOTAL
ADMINISTRAÇÃO INDIRETA	1.050.380.023,00	0,00	78.330.469,00	0,00	13.000.000,00	0,00	0,00	2.051.500,00	331.054.583,00	22.554.249,00	1.497.370.824,00
FISCAL	1.050.345.023,00	0,00	78.330.469,00	0,00	0,00	0,00	0,00	2.051.500,00	27.557.852,00	22.554.249,00	1.180.839.093,00
DESPESAS CORRENTES	953.613.808,00	0,00	12.604.469,00	0,00	0,00	0,00	0,00	42.000,00	26.435.452,00	20.318.349,00	1.013.014.078,00
Pessoal e Encargos Sociais	440.442.367,00	0,00	512.170,00	0,00	0,00	0,00	0,00	0,00	893.220,00	4.609.600,00	446.457.357,00
Outras Despesas Correntes	513.171.441,00	0,00	12.092.299,00	0,00	0,00	0,00	0,00	42.000,00	25.542.232,00	15.708.749,00	566.556.721,00
DESPESAS DE CAPITAL	96.731.215,00	0,00	65.726.000,00	0,00	0,00	0,00	0,00	2.009.500,00	1.122.400,00	2.235.900,00	167.825.015,00
Investimentos	96.731.215,00	0,00	65.726.000,00	0,00	0,00	0,00	0,00	2.009.500,00	1.122.400,00	2.235.900,00	167.825.015,00
Inversões Financeiras	0,00	0,00	0,00	0,00	0,00	0,00	0,00	0,00	0,00	0,00	0,00
SEGURIDADE	35.000,00	0,00	0,00	0,00	13.000.000,00	0,00	0,00	0,00	303.496.731,00	0,00	316.531.731,00
DESPESAS CORRENTES	25.000,00	0,00	0,00	0,00	11.000.000,00	0,00	0,00	0,00	303.311.731,00	0,00	314.336.731,00
Pessoal e Encargos Sociais	15.000,00	0,00	0,00	0,00	15.487,00	0,00	0,00	0,00	193.577.666,00	0,00	193.608.153,00
Outras Despesas Correntes	10.000,00	0,00	0,00	0,00	10.984.513,00	0,00	0,00	0,00	109.734.065,00	0,00	120.728.578,00
DESPESAS DE CAPITAL	10.000,00	0,00	0,00	0,00	2.000.000,00	0,00	0,00	0,00	185.000,00	0,00	2.195.000,00
Investimentos	10.000,00	0,00	0,00	0,00	2.000.000,00	0,00	0,00	0,00	185.000,00	0,00	2.195.000,00



Tipo de Administração Esfera / Categoria / Grupo	FONTES DE RECURSO										TOTAL
	Tesouro Municipal	FUNDEB	Vinculadas Outras Funções	Vinculadas Assistência	Vinculadas Saúde	Vinculadas Educação	Previdenciária	Financiamentos	Autarquias e Fundacionais	Entidades Empresariais	
ADM. DIRETA E INDIRETA	6.062.509.800,00	649.404.000,00	538.277.008,00	63.911.728,00	2.229.710.799,00	92.472.524,00	742.833.172,00	847.628.381,00	331.054.583,00	22.554.249,00	11.580.356.244,00
FISCAL	4.235.954.223,00	649.404.000,00	535.679.165,00	0,00	0,00	68.899.409,00	0,00	824.397.595,00	27.557.852,00	22.554.249,00	6.364.446.493,00
DESPESAS CORRENTES	3.725.166.311,00	649.404.000,00	53.529.280,00	0,00	0,00	47.301.163,00	0,00	10.827.118,00	26.435.452,00	20.318.349,00	4.532.981.673,00
Pessoal e Encargos Sociais	1.746.122.833,00	649.404.000,00	4.919.670,00	0,00	0,00	0,00	0,00	0,00	893.220,00	4.609.600,00	2.405.949.323,00
Juros e Encargos da Dívida	213.000.000,00	0,00	0,00	0,00	0,00	0,00	0,00	0,00	0,00	0,00	213.000.000,00
Outras Despesas Correntes	1.766.043.478,00	0,00	48.609.610,00	0,00	0,00	47.301.163,00	0,00	10.827.118,00	25.542.232,00	15.708.749,00	1.914.032.350,00
DESPESAS DE CAPITAL	500.415.944,00	0,00	482.149.885,00	0,00	0,00	21.598.246,00	0,00	813.570.477,00	1.122.400,00	2.235.900,00	1.821.092.852,00
Investimentos	253.594.944,00	0,00	481.249.885,00	0,00	0,00	21.594.246,00	0,00	813.560.477,00	1.122.400,00	2.235.900,00	1.573.357.852,00
Inversões Financeiras	1.821.000,00	0,00	900.000,00	0,00	0,00	4.000,00	0,00	10.000,00	0,00	0,00	2.735.000,00
Amortização da Dívida	245.000.000,00	0,00	0,00	0,00	0,00	0,00	0,00	0,00	0,00	0,00	245.000.000,00
RESERVA DE CONTINGÊNCIA	10.371.968,00	0,00	0,00	0,00	0,00	0,00	0,00	0,00	0,00	0,00	10.371.968,00
Reserva de Contingência	10.371.968,00	0,00	0,00	0,00	0,00	0,00	0,00	0,00	0,00	0,00	10.371.968,00
SEGURIDADE	1.826.555.577,00	0,00	2.597.843,00	63.911.728,00	2.229.710.799,00	23.573.115,00	742.833.172,00	23.230.786,00	303.496.731,00	0,00	5.215.909.751,00
DESPESAS CORRENTES	1.805.758.272,00	0,00	0,00	54.447.104,00	2.197.262.439,00	23.573.115,00	569.339.475,00	0,00	303.311.731,00	0,00	4.953.692.136,00
Pessoal e Encargos Sociais	1.354.810.515,00	0,00	0,00	16.793.000,00	35.158.487,00	0,00	562.658.523,00	0,00	193.577.666,00	0,00	2.162.998.191,00
Outras Despesas Correntes	450.947.757,00	0,00	0,00	37.654.104,00	2.162.103.952,00	23.573.115,00	6.680.952,00	0,00	109.734.065,00	0,00	2.790.693.945,00
DESPESAS DE CAPITAL	20.797.305,00	0,00	2.597.843,00	9.464.624,00	32.448.360,00	0,00	140.840,00	23.230.786,00	185.000,00	0,00	88.864.758,00
Investimentos	17.557.305,00	0,00	2.597.843,00	9.464.624,00	31.418.360,00	0,00	140.840,00	23.230.786,00	185.000,00	0,00	84.594.758,00
Inversões Financeiras	3.240.000,00	0,00	0,00	0,00	1.030.000,00	0,00	0,00	0,00	0,00	0,00	4.270.000,00
RESERVA DE CONTINGÊNCIA	0,00	0,00	0,00	0,00	0,00	0,00	173.352.857,00	0,00	0,00	0,00	173.352.857,00
Reserva de Contingência	0,00	0,00	0,00	0,00	0,00	0,00	173.352.857,00	0,00	0,00	0,00	173.352.857,00



CONSOLIDAÇÃO DA ADMINISTRAÇÃO DIRETA											
FONTES DE RECURSO											
Esfera / Categoria / Grupo	Tesouro Municipal	FUNDEB	Vinculadas Outras Funções	Vinculadas Assistência	Vinculadas Saúde	Vinculadas Educação	Previdenciária	Financiamentos	Autárquicas e Fundacionais	Entidades Empresariais	TOTAL
ESFERA	5.012.129.777,00	649.404.000,00	459.946.539,00	63.911.728,00	2.216.710.799,00	92.472.524,00	742.833.172,00	845.576.881,00	0,00	0,00	10.082.985.420,00
Fiscal	3.185.609.200,00	649.404.000,00	457.348.696,00	0,00	0,00	68.899.409,00	0,00	822.346.095,00	0,00	0,00	5.183.607.400,00
Seguridade	1.826.520.577,00	0,00	2.597.843,00	63.911.728,00	2.216.710.799,00	23.573.115,00	742.833.172,00	23.230.786,00	0,00	0,00	4.899.378.020,00
CATEGORIA ECONÔMICA	5.012.129.777,00	649.404.000,00	459.946.539,00	63.911.728,00	2.216.710.799,00	92.472.524,00	742.833.172,00	845.576.881,00	0,00	0,00	10.082.985.420,00
Despesas Correntes	4.577.285.775,00	649.404.000,00	40.924.811,00	54.447.104,00	2.186.262.439,00	70.874.278,00	569.339.475,00	10.785.118,00	0,00	0,00	8.159.323.000,00
Despesas de Capital	424.472.034,00	0,00	419.021.728,00	9.464.624,00	30.448.360,00	21.598.246,00	140.840,00	834.791.763,00	0,00	0,00	1.739.937.595,00
Reserva de Contingência	10.371.968,00	0,00	0,00	0,00	0,00	0,00	173.352.857,00	0,00	0,00	0,00	183.724.825,00
GRUPO	5.012.129.777,00	649.404.000,00	459.946.539,00	63.911.728,00	2.216.710.799,00	92.472.524,00	742.833.172,00	845.576.881,00	0,00	0,00	10.082.985.420,00
Pessoal e Encargos Sociais	2.660.475.981,00	649.404.000,00	4.407.500,00	16.793.000,00	35.143.000,00	0,00	562.658.523,00	0,00	0,00	0,00	3.928.882.004,00
Juros e Encargos da Dívida	213.000.000,00	0,00	0,00	0,00	0,00	0,00	0,00	0,00	0,00	0,00	213.000.000,00
Outras Despesas Correntes	1.703.809.794,00	0,00	36.517.311,00	37.654.104,00	2.151.119.439,00	70.874.278,00	6.680.952,00	10.785.118,00	0,00	0,00	4.017.440.996,00
Investimentos	174.411.034,00	0,00	418.121.728,00	9.464.624,00	29.418.360,00	21.594.246,00	140.840,00	834.781.763,00	0,00	0,00	1.487.932.595,00
Inversões Financeiras	5.061.000,00	0,00	900.000,00	0,00	1.030.000,00	4.000,00	0,00	10.000,00	0,00	0,00	7.005.000,00
Amortização da Dívida	245.000.000,00	0,00	0,00	0,00	0,00	0,00	0,00	0,00	0,00	0,00	245.000.000,00
Reserva de Contingência	10.371.968,00	0,00	0,00	0,00	0,00	0,00	173.352.857,00	0,00	0,00	0,00	183.724.825,00



CONSOLIDAÇÃO DA ADMINISTRAÇÃO DIRETA E INDIRETA											
FONTES DE RECURSO											
Esfera / Categoria / Grupo	Tesouro Municipal	FUNDEB	Vinculadas Outras Funções	Vinculadas Assistência	Vinculadas Saúde	Vinculadas Educação	Previdenciária	Financiamentos	Autárquicas e Fundacionais	Entidades Empresariais	TOTAL
ESFERA	6.062.509.800,00	649.404.000,00	538.277.008,00	63.911.728,00	2.229.710.799,00	92.472.524,00	742.833.172,00	847.628.381,00	331.054.583,00	22.554.249,00	11.580.356.244,00
Fiscal	4.235.954.223,00	649.404.000,00	535.679.165,00	0,00	0,00	68.899.409,00	0,00	824.397.595,00	27.557.852,00	22.554.249,00	6.364.446.493,00
Seguridade	1.826.555.577,00	0,00	2.597.843,00	63.911.728,00	2.229.710.799,00	23.573.115,00	742.833.172,00	23.230.786,00	303.496.731,00	0,00	5.215.909.751,00
CATEGORIA ECONÔMICA	6.062.509.800,00	649.404.000,00	538.277.008,00	63.911.728,00	2.229.710.799,00	92.472.524,00	742.833.172,00	847.628.381,00	331.054.583,00	22.554.249,00	11.580.356.244,00
Despesas Correntes	5.530.924.583,00	649.404.000,00	53.529.280,00	54.447.104,00	2.197.262.439,00	70.874.278,00	569.339.475,00	10.827.118,00	329.747.183,00	20.318.349,00	9.486.673.809,00
Despesas de Capital	521.213.249,00	0,00	484.747.728,00	9.464.624,00	32.448.360,00	21.598.246,00	140.840,00	836.801.263,00	1.307.400,00	2.235.900,00	1.909.957.610,00
Reserva de Contingência	10.371.968,00	0,00	0,00	0,00	0,00	0,00	173.352.857,00	0,00	0,00	0,00	183.724.825,00
GRUPO	6.062.509.800,00	649.404.000,00	538.277.008,00	63.911.728,00	2.229.710.799,00	92.472.524,00	742.833.172,00	847.628.381,00	331.054.583,00	22.554.249,00	11.580.356.244,00
Pessoal e Encargos Sociais	3.100.933.348,00	649.404.000,00	4.919.670,00	16.793.000,00	35.158.487,00	0,00	562.658.523,00	0,00	194.470.886,00	4.609.600,00	4.568.947.514,00
Juros e Encargos da Dívida	213.000.000,00	0,00	0,00	0,00	0,00	0,00	0,00	0,00	0,00	0,00	213.000.000,00
Outras Despesas Correntes	2.216.991.235,00	0,00	48.609.610,00	37.654.104,00	2.162.103.952,00	70.874.278,00	6.680.952,00	10.827.118,00	135.276.297,00	15.708.749,00	4.704.726.295,00
Investimentos	271.152.249,00	0,00	483.847.728,00	9.464.624,00	31.418.360,00	21.594.246,00	140.840,00	836.791.263,00	1.307.400,00	2.235.900,00	1.657.952.610,00
Inversões Financeiras	5.061.000,00	0,00	900.000,00	0,00	1.030.000,00	4.000,00	0,00	10.000,00	0,00	0,00	7.005.000,00
Amortização da Dívida	245.000.000,00	0,00	0,00	0,00	0,00	0,00	0,00	0,00	0,00	0,00	245.000.000,00
Reserva de Contingência	10.371.968,00	0,00	0,00	0,00	0,00	0,00	173.352.857,00	0,00	0,00	0,00	183.724.825,00



RECEITAS	Ordinário R\$	Vinculado R\$	Total R\$
Administração Direta			
RECEITAS CORRENTES	7.035.606.000	2.683.921.168	9.719.527.168
RECEITA TRIBUTÁRIA	3.366.782.000		3.366.782.000
IMPOSTOS	3.061.814.000		3.061.814.000
TAXAS	299.968.000		299.968.000
CONTRIBUIÇÃO DE MELHORIA	5.000.000		5.000.000
RECEITAS DE CONTRIBUIÇÕES	136.980.000	241.364.322	378.344.322
CONTRIBUIÇÕES SOCIAIS		241.364.322	241.364.322
CONTRIB. P/ CUSTEIO SERV. ILUMINAÇÃO PÚBLICA	136.980.000		136.980.000
RECEITA PATRIMONIAL	161.719.000	45.352.858	207.071.858
RECEITAS IMOBILIÁRIAS	544.000		544.000
RECEITAS DE VALORES MOBILIÁRIOS	127.705.000	45.352.858	173.057.858
RECEITA DE CONCESSÕES E PERMISSÕES	17.175.000		17.175.000
OUTRAS RECEITAS PATRIMONIAIS	16.295.000		16.295.000
RECEITA DE SERVIÇOS	63.223.000	153.301	63.376.301
TRANSFERÊNCIAS CORRENTES	2.822.802.000	2.387.497.472	5.210.299.472
TRANSFERÊNCIAS INTERGOVERNAMENTAIS	2.822.802.000	2.309.536.840	5.132.338.840
TRANSFERÊNCIAS DE INSTITUIÇÕES PRIVADAS		9.166.805	9.166.805
TRANSFERÊNCIAS DE PESSOAS		570.000	570.000
TRANSFERÊNCIAS DE CONVÊNIOS		68.223.827	68.223.827
OUTRAS RECEITAS CORRENTES	484.100.000	9.553.215	493.653.215
MULTAS E JUROS DE MORA	173.296.000	3.783.352	177.079.352
INDENIZAÇÕES E RESTITUIÇÕES	145.991.000	5.754.942	151.745.942
RECEITA DA DÍVIDA ATIVA	131.620.000		131.620.000
RECEITAS DIVERSAS	33.193.000	14.921	33.207.921
RECEITAS DE CAPITAL	86.099.000	1.348.516.699	1.434.615.699
OPERAÇÕES DE CRÉDITO		847.628.381	847.628.381
OPERAÇÕES DE CRÉDITO INTERNAS		727.971.595	727.971.595
OPERAÇÕES DE CRÉDITO EXTERNAS		119.656.786	119.656.786
ALIENAÇÃO DE BENS	81.099.000		81.099.000
ALIENAÇÃO DE BENS MÓVEIS	76.867.000		76.867.000
ALIENAÇÃO DE BENS IMÓVEIS	4.232.000		4.232.000
TRANSFERÊNCIAS DE CAPITAL		500.888.318	500.888.318
TRANSFERÊNCIAS INTERGOVERNAMENTAIS		21.274.187	21.274.187
TRANSFERÊNCIAS DE CONVÊNIOS		479.614.131	479.614.131
OUTRAS RECEITAS DE CAPITAL	5.000.000		5.000.000
OUTRAS RECEITAS DE CAPITAL	5.000.000		5.000.000
RECEITAS INTRAORÇAMENTÁRIAS CORRENTES		450.581.476	450.581.476
RECEITAS DE CONTRIBUIÇÕES		421.420.477	421.420.477
CONTRIBUIÇÕES SOCIAIS		421.420.477	421.420.477
INDENIZAÇÕES E RESTITUIÇÕES		29.160.999	29.160.999



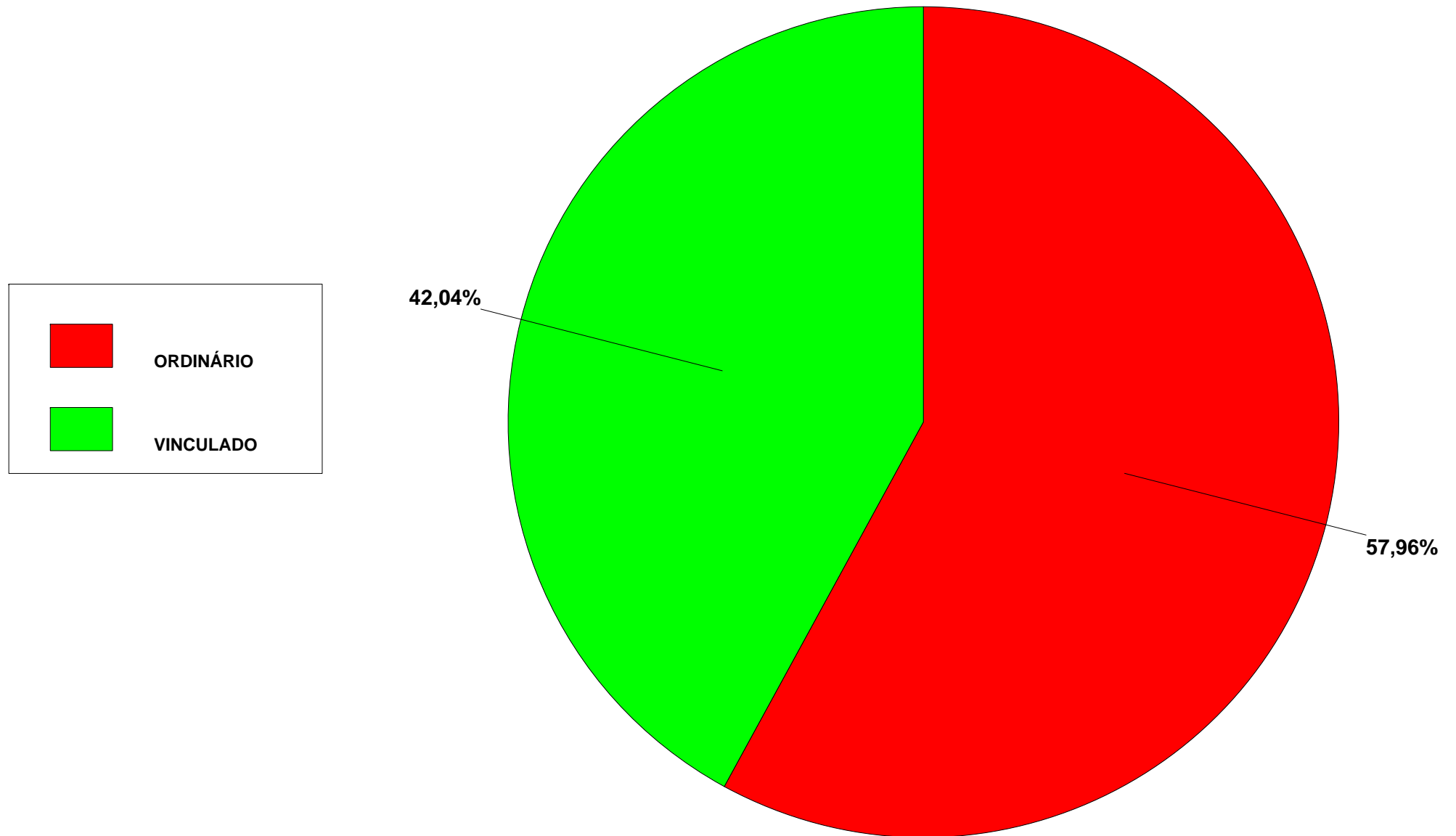
RECEITAS	Ordinário R\$	Vinculado R\$	Total R\$
Administração Direta			
INDENIZAÇÕES E RESTITUIÇÕES		29.160.999	29.160.999
DEDUÇÃO P/ FORMAÇÃO FUNDEB - RECEITAS CORRENTES	-409.791.200		-409.791.200
DEDUÇÃO P/ FORMAÇÃO FUNDEB - TRANSFERÊNCIAS CORRENTES	-409.791.200		-409.791.200
DEDUÇÃO P/ FORMAÇÃO FUNDEB - TRANSFERÊNCIAS INTERGOVERNAMENTAIS	-409.791.200		-409.791.200
Total Administração Direta	6.711.913.800	4.483.019.343	11.194.933.143



RECEITAS	Ordinário R\$	Vinculado R\$	Total R\$
Administração Indireta			
RECEITAS CORRENTES		58.639.168	58.639.168
RECEITA PATRIMONIAL		3.469.099	3.469.099
RECEITAS IMOBILIÁRIAS		337.000	337.000
RECEITAS DE VALORES MOBILIÁRIOS		3.082.999	3.082.999
OUTRAS RECEITAS PATRIMONIAIS		49.100	49.100
RECEITA DE SERVIÇOS		41.259.909	41.259.909
TRANSFERÊNCIAS CORRENTES		4.254.269	4.254.269
TRANSFERÊNCIAS DE CONVÊNIOS		4.254.269	4.254.269
OUTRAS RECEITAS CORRENTES		9.655.891	9.655.891
MULTAS E JUROS DE MORA		253.000	253.000
INDENIZAÇÕES E RESTITUIÇÕES		4.909.296	4.909.296
RECEITAS DIVERSAS		4.493.595	4.493.595
RECEITAS DE CAPITAL		27.560.000	27.560.000
TRANSFERÊNCIAS DE CAPITAL		27.560.000	27.560.000
TRANSFERÊNCIAS DE CONVÊNIOS		27.560.000	27.560.000
RECEITAS INTRAORÇAMENTÁRIAS CORRENTES		297.175.933	297.175.933
RECEITA DE SERVIÇOS		297.065.933	297.065.933
RECEITA INTRA-ORÇAMENTÁRIA DE TRANSF. CORRENTES		110.000	110.000
TRANSFERÊNCIAS INTRA-ORÇAMENTÁRIAS DE CONVÊNIOS		110.000	110.000
RECEITAS INTRAORÇAMENTÁRIAS DE CAPITAL		2.048.000	2.048.000
OUTRAS RECEITAS DE CAPITAL		2.048.000	2.048.000
APORTE DE CAPITAL		2.048.000	2.048.000
Total Administração Indireta	0	385.423.101	385.423.101
Total Geral	6.711.913.800	4.868.442.444	11.580.356.244

ORÇAMENTO PROGRAMA DA PBH PARA 2017

ORIGEM DA APLICAÇÃO DOS RECURSOS DE DESPESAS





CATEGORIAS ECONÔMICAS	ÓRGÃOS						TOTAL
	FMC	HOB	FZB	FPM	SUDECAP	SLU	
RECEITAS CORRENTES							
RECEITA PATRIMONIAL	143.799	600.000	298.000	942.000	92.300	992.000	3.068.099
RECEITA DE SERVIÇOS	928.230		6.836.384	8.646.544	20.000	4.996.916	21.428.074
OUTRAS RECEITAS CORRENTES	1.274.595	7.539.882	5.000	67.000		606.000	9.492.477
SOMA.....	2.346.624	8.139.882	7.139.384	9.655.544	112.300	6.594.916	33.988.650
RECEITAS INTRAORÇAMENTÁRIAS CORRENTES							
RECEITA DE SERVIÇOS		295.356.849				1.709.084	297.065.933
SOMA.....		295.356.849				1.709.084	297.065.933
TOTAL	2.346.624	303.496.731	7.139.384	9.655.544	112.300	8.304.000	331.054.583
DESPESAS CORRENTES							
PESSOAL E ENCARGOS SOCIAIS	40.000	193.577.666	537.220	300.000	6.000	10.000	194.470.886
OUTRAS DESPESAS CORRENTES	2.030.624	109.734.065	6.347.164	9.164.144	6.300	7.994.000	135.276.297
SOMA.....	2.070.624	303.311.731	6.884.384	9.464.144	12.300	8.004.000	329.747.183
DESPESAS DE CAPITAL							
INVESTIMENTOS	276.000	185.000	255.000	191.400	100.000	300.000	1.307.400
SOMA.....	276.000	185.000	255.000	191.400	100.000	300.000	1.307.400
TOTAL	2.346.624	303.496.731	7.139.384	9.655.544	112.300	8.304.000	331.054.583



CATEGORIAS ECONÔMICAS	ÓRGÃOS				TOTAL
	PRODABEL	URBEL	BELOTUR	BHTRANS	
RECEITAS CORRENTES					
RECEITA PATRIMONIAL	144.000	54.000	43.000	160.000	401.000
RECEITA DE SERVIÇOS	637.335		504.500	18.690.000	19.831.835
OUTRAS RECEITAS CORRENTES		163.414			163.414
SOMA.....	781.335	217.414	547.500	18.850.000	20.396.249
RECEITAS INTRAORÇAMENTÁRIAS CORRENTES					
RECEITA INTRA-ORÇAMENTÁRIA DE TRANSF. CORRENTES				110.000	110.000
SOMA.....				110.000	110.000
RECEITAS INTRAORÇAMENTÁRIAS DE CAPITAL					
OUTRAS RECEITAS DE CAPITAL	1.808.000	20.000	20.000	200.000	2.048.000
SOMA.....	1.808.000	20.000	20.000	200.000	2.048.000
TOTAL	2.589.335	237.414	567.500	19.160.000	22.554.249
DESPESAS CORRENTES					
PESSOAL E ENCARGOS SOCIAIS	352.000	10.000	10.000	4.237.600	4.609.600
OUTRAS DESPESAS CORRENTES	379.335	99.514	507.500	14.722.400	15.708.749
SOMA.....	731.335	109.514	517.500	18.960.000	20.318.349
DESPESAS DE CAPITAL					
INVESTIMENTOS	1.858.000	127.900	50.000	200.000	2.235.900
INVERSÕES FINANCEIRAS					
SOMA.....	1.858.000	127.900	50.000	200.000	2.235.900
TOTAL	2.589.335	237.414	567.500	19.160.000	22.554.249



EVOLUÇÃO DA RECEITA DO TESOURO

R\$ 1,00

ESPECIFICAÇÃO	ARRECADAÇÃO				ORÇAMENTO		ARRECAD. PROV.		ORÇAMENTO	
	2014		2015		2016		2016		2017	
	R\$	%	R\$	%	R\$	%	R\$	%	R\$	%
RECEITAS CORRENTES	7.954.707.069	88,76	8.390.988.589	93,07	10.205.967.607	83,13	9.067.954.808	91,20	9.778.166.336	84,44
RECEITA TRIBUTÁRIA	2.821.145.751	31,48	2.997.877.911	33,25	3.371.363.053	27,46	3.114.539.461	31,32	3.366.782.000	29,07
IMPOSTOS	2.601.356.649	29,03	2.756.886.294	30,58	3.090.558.053	25,17	2.844.944.961	28,61	3.061.814.000	26,44
TAXAS	219.789.101	2,45	240.991.616	2,67	275.805.000	2,25	269.594.500	2,71	299.968.000	2,59
CONTRIBUIÇÃO DE MELHORIA		0,00		0,00	5.000.000	0,04		0,00	5.000.000	0,04
RECEITAS DE CONTRIBUIÇÕES	274.962.324	3,07	322.207.458	3,57	351.521.646	2,86	334.623.906	3,37	378.344.322	3,27
CONTRIBUIÇÕES SOCIAIS	187.162.517	2,09	200.956.373	2,23	225.133.646	1,83	206.972.026	2,08	241.364.322	2,08
CONTRIB. P/ CUSTEIO SERV. ILUMINAÇÃO PÚBLICA	87.799.807	0,98	121.251.084	1,34	126.388.000	1,03	127.651.880	1,28	136.980.000	1,18
RECEITA PATRIMONIAL	137.196.091	1,53	161.994.287	1,80	166.577.926	1,36	398.256.248	4,01	210.540.957	1,82
RECEITAS IMOBILIÁRIAS	903.337	0,01	726.756	0,01	917.955	0,01	3.380.762	0,03	881.000	0,01
RECEITAS DE VALORES MOBILIÁRIOS	134.296.309	1,50	151.266.138	1,68	150.141.371	1,22	339.557.697	3,42	176.140.857	1,52
RECEITA DE CONCESSÕES E PERMISSÕES	1.124	0,00	9.930.009	0,11	15.340.000	0,12	30.190.591	0,30	17.175.000	0,15
OUTRAS RECEITAS PATRIMONIAIS	1.995.319	0,02	71.383	0,00	178.600	0,00	25.127.198	0,25	16.344.100	0,14
RECEITA AGROPECUÁRIA	2.411	0,00		0,00		0,00		0,00		0,00
OUTRAS RECEITAS AGROPECUÁRIAS	2.411	0,00		0,00		0,00		0,00		0,00
RECEITA DE SERVIÇOS	100.854.867	1,13	103.600.204	1,15	161.662.548	1,32	86.768.306	0,87	104.636.210	0,90
TRANSFERÊNCIAS CORRENTES	4.165.376.097	46,48	4.350.132.459	48,25	5.332.572.769	43,44	4.425.033.036	44,50	5.214.553.741	45,03
TRANSFERÊNCIAS INTERGOVERNAMENTAIS	4.093.343.684	45,67	4.323.142.185	47,95	5.230.070.180	42,60	4.404.619.740	44,30	5.132.338.840	44,32
TRANSFERÊNCIAS DE INSTITUIÇÕES PRIVADAS	5.135.358	0,06	8.704.007	0,10	7.810.000	0,06	2.419.891	0,02	9.166.805	0,08
TRANSFERÊNCIAS DE PESSOAS	407.804	0,00	1.062.113	0,01	570.000	0,00		0,00	570.000	0,00
TRANSFERÊNCIAS DE CONVÊNIO	66.489.251	0,74	17.224.153	0,19	94.122.589	0,77	17.993.405	0,18	72.478.096	0,63
OUTRAS RECEITAS CORRENTES	455.169.524	5,08	455.176.268	5,05	822.269.665	6,70	708.733.851	7,13	503.309.106	4,35
MULTAS E JUROS DE MORA	157.873.700	1,76	152.759.161	1,69	187.844.041	1,53	170.358.380	1,71	177.332.352	1,53
INDENIZAÇÕES E RESTITUIÇÕES	111.647.119	1,25	126.318.827	1,40	161.824.680	1,32	160.917.963	1,62	156.655.238	1,35
RECEITA DA DÍVIDA ATIVA	147.226.682	1,64	145.390.720	1,61	173.908.000	1,42	120.776.015	1,21	131.620.000	1,14
RECEITAS DIVERSAS	38.422.022	0,43	30.707.558	0,34	298.692.944	2,43	256.681.492	2,58	37.701.516	0,33
RECEITAS DE CAPITAL	817.315.092	9,12	386.570.947	4,29	1.760.769.273	14,34	626.536.821	6,30	1.462.175.699	12,63
OPERAÇÕES DE CRÉDITO	493.469.790	5,51	232.818.919	2,58	1.060.095.522	8,63	220.440.910	2,22	847.628.381	7,32
OPERAÇÕES DE CRÉDITO INTERNAS	420.874.952	4,70	203.483.520	2,26	869.232.574	7,08	220.440.910	2,22	727.971.595	6,29
OPERAÇÕES DE CRÉDITO EXTERNAS	72.594.837	0,81	29.335.399	0,33	190.862.948	1,55		0,00	119.656.786	1,03
ALIAÇÃO DE BENS	231.933.618	2,59	103.100.331	1,14	77.000.000	0,63	78.011.850	0,78	81.099.000	0,70
ALIAÇÃO DE BENS MÓVEIS	230.991.089	2,58	97.296.974	1,08	66.000.000	0,54	74.193.360	0,75	76.867.000	0,66
ALIAÇÃO DE BENS IMÓVEIS	942.529	0,01	5.803.357	0,06	11.000.000	0,09	3.818.490	0,04	4.232.000	0,04



EVOLUÇÃO DA RECEITA DO TESOUREIRO

R\$ 1,00

ESPECIFICAÇÃO	ARRECADAÇÃO				ORÇAMENTO		ARRECAD. PROV.		ORÇAMENTO	
	2014		2015		2016		2016		2017	
	R\$	%	R\$	%	R\$	%	R\$	%	R\$	%
TRANSFERÊNCIAS DE CAPITAL	91.911.683	1,03	47.449.034	0,53	618.673.751	5,04	71.290.255	0,72	528.448.318	4,56
TRANSFERÊNCIAS INTERGOVERNAMENTAIS	38.431.694	0,43	14.306.060	0,16	65.934.400	0,54	69.856.241	0,70	21.274.187	0,18
TRANSFERÊNCIAS DE CONVÊNIOS	53.479.988	0,60	33.142.973	0,37	552.739.351	4,50	1.434.014	0,01	507.174.131	4,38
OUTRAS RECEITAS DE CAPITAL		0,00	3.202.661	0,04	5.000.000	0,04	256.793.806	2,58	5.000.000	0,04
OUTRAS RECEITAS DE CAPITAL		0,00	3.202.661	0,04	5.000.000	0,04	256.793.806	2,58	5.000.000	0,04
RECEITAS INTRAORÇAMENTÁRIAS CORRENTES	541.201.151	6,04	597.127.629	6,62	708.308.653	5,77	635.431.839	6,39	747.757.409	6,46
RECEITAS DE CONTRIBUIÇÕES	321.215.426	3,58	361.923.763	4,01	393.076.092	3,20	360.856.596	3,63	421.420.477	3,64
RECEITA PATRIMONIAL		0,00	510.356	0,01	2.932.219	0,02		0,00		0,00
RECEITA DE SERVIÇOS	197.131.951	2,20	214.697.864	2,38	285.764.435	2,33	239.957.336	2,41	297.065.933	2,57
RECEITA INTRA-ORÇAMENTÁRIA DE TRANSF. CORRENTES		0,00		0,00		0,00	4.190.583	0,04	110.000	0,00
INDENIZAÇÕES E RESTITUIÇÕES	22.853.773	0,26	19.995.644	0,22	26.535.907	0,22	30.427.324	0,31	29.160.999	0,25
RECEITAS INTRAORÇAMENTÁRIAS DE CAPITAL	1.971.588	0,02	1.103.862	0,01	1.562.691	0,01	720.856	0,01	2.048.000	0,02
OUTRAS RECEITAS DE CAPITAL	1.971.588	0,02	1.103.862	0,01	1.562.691	0,01	720.856	0,01	2.048.000	0,02
APORTE DE CAPITAL	1.971.588	0,02	1.103.862	0,01	1.562.691	0,01	720.856	0,01	2.048.000	0,02
DEDUÇÃO P/ FORMAÇÃO FUNDEB - RECEITAS CORRENTES	-353.242.817	-3,94	-360.224.951	-4,00	-399.517.800	-3,25	-387.849.247	-3,90	-409.791.200	-3,54
DEDUÇÃO P/ FORMAÇÃO FUNDEB - TRANSFERÊNCIAS CORRENTES	-353.242.817	-3,94	-360.224.951	-4,00	-399.517.800	-3,25	-387.849.247	-3,90	-409.791.200	-3,54
DEDUÇÃO P/ FORMAÇÃO FUNDEB - TRANSFERÊNCIAS INTERGOVERNAMENTAIS	-353.242.817	-3,94	-360.224.951	-4,00	-399.517.800	-3,25	-387.849.247	-3,90	-409.791.200	-3,54
TOTAIS	8.961.952.083	100,00	9.015.566.076	100,00	12.277.090.424	100,00	9.942.795.077	100,00	11.580.356.244	100,00



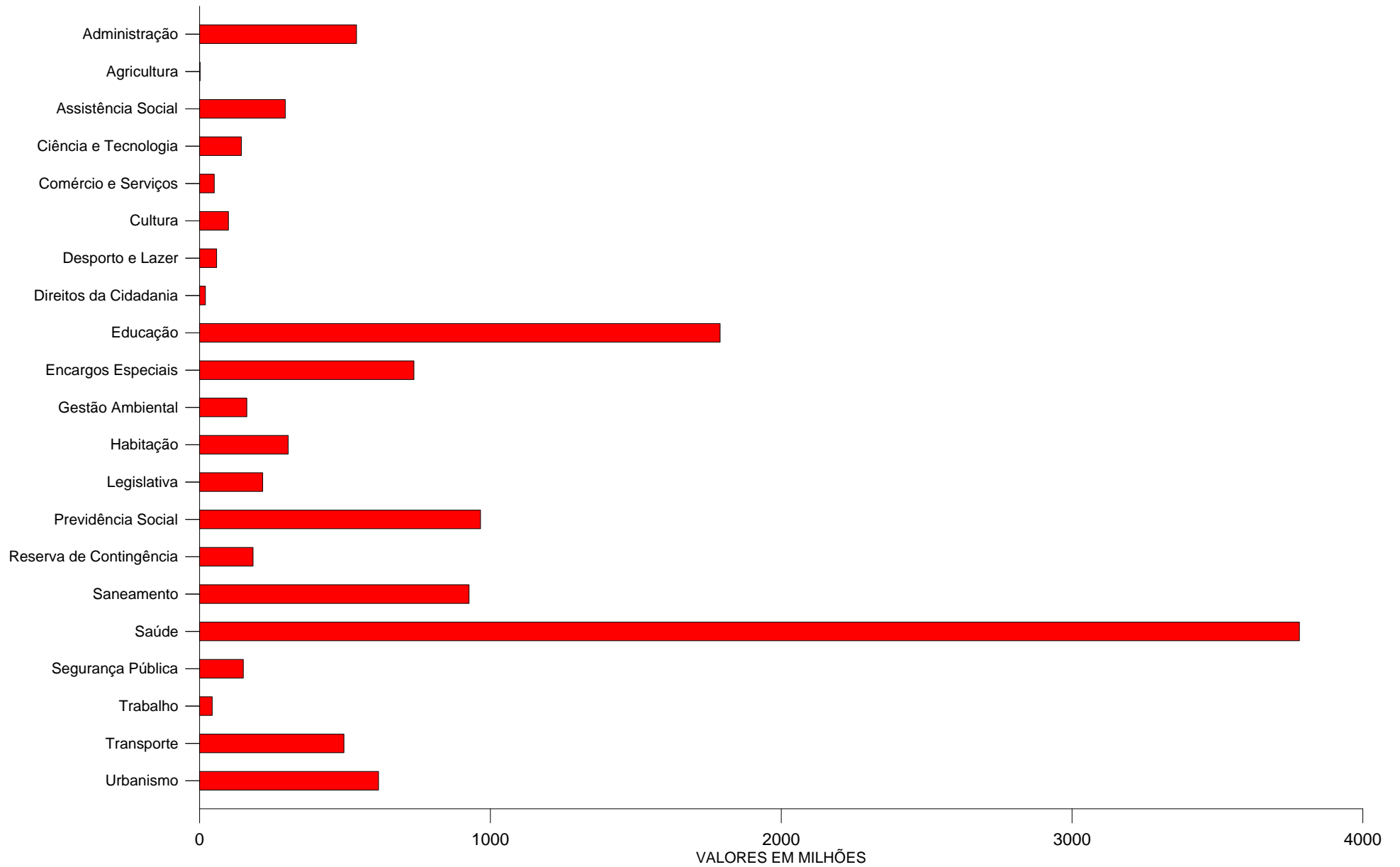
CÓDIGO	ESPECIFICAÇÃO	ADMINISTRAÇÃO DIRETA			ADMINISTRAÇÃO INDIRETA			TOTAL GERAL
		ORDINÁRIO	VINCULADO	TOTAL	ORDINÁRIO	VINCULADO	TOTAL	
01	Legislativa	216.720.000		216.720.000				216.720.000
04	Administração	488.691.952	32.506.201	521.198.153	15.126.069	3.195.536	18.321.605	539.519.758
06	Segurança Pública	142.832.552	7.452.000	150.284.552				150.284.552
08	Assistência Social	197.374.412	97.106.772	294.481.184				294.481.184
09	Previdência Social	396.637.205	569.510.315	966.147.520				966.147.520
10	Saúde	1.232.508.960	2.232.887.499	3.465.396.459	35.000	316.496.731	316.531.731	3.781.928.190
11	Trabalho	40.872.648	2.421.028	43.293.676				43.293.676
12	Educação	1.708.531.871	74.099.409	1.782.631.280	7.341.351		7.341.351	1.789.972.631
13	Cultura	18.075.385	21.115.176	39.190.561	52.249.822	7.461.624	59.711.446	98.902.007
14	Direitos da Cidadania	9.552.989	10.280.883	19.833.872				19.833.872
15	Urbanismo	215.172.071	222.972.046	438.144.117	154.013.373	22.912.300	176.925.673	615.069.790
16	Habitação	105.227.355	199.362.521	304.589.876				304.589.876
17	Saneamento	46.523.987	422.782.122	469.306.109	432.704.188	24.655.500	457.359.688	926.665.797
18	Gestão Ambiental	29.761.190	62.380.855	92.142.045	52.079.353	17.900.592	69.979.945	162.121.990
19	Ciência e Tecnologia	109.251.285	34.432.784	143.684.069				143.684.069
20	Agricultura	615.450	800.000	1.415.450				1.415.450
23	Comércio e Serviços	43.971.185	6.524.913	50.496.098				50.496.098
26	Transporte	235.394.886	260.849.828	496.244.714				496.244.714
27	Desporto e Lazer	25.418.293	32.982.952	58.401.245				58.401.245
28	Encargos Especiais	724.652.000	12.000.000	736.652.000	207.000		207.000	736.859.000
99	Reserva de Contingência	10.371.968	173.352.857	183.724.825				183.724.825
TOTAIS:		5.998.157.644	4.475.820.161	10.473.977.805	713.756.156	392.622.283	1.106.378.439	11.580.356.244



ESPECIFICAÇÃO	REALIZADO 2013	%	REALIZADO 2014	%	REALIZADO 2015	%	VALOR FIXADO 2016	%	VALOR FIXADO 2017	%
Legislativa	145.709.851	1,65	164.754.814	1,80	181.062.666	1,98	228.175.100	1,86	216.720.000	1,87
Administração	476.893.331	5,42	591.601.199	6,46	589.012.708	6,45	601.548.265	4,90	539.519.758	4,66
Segurança Pública	102.798.852	1,17	114.609.257	1,25	121.587.732	1,33	147.299.204	1,20	150.284.552	1,30
Assistência Social	200.746.662	2,28	238.587.102	2,60	226.209.165	2,48	300.799.104	2,45	294.481.184	2,54
Previdência Social	600.818.679	6,82	681.873.436	7,44	758.244.663	8,31	865.243.517	7,05	966.147.520	8,34
Saúde	2.676.774.242	30,40	3.184.818.527	34,77	3.203.620.719	35,09	3.964.869.905	32,29	3.781.928.190	32,66
Trabalho	118.483.983	1,35	106.324.813	1,16	120.281.716	1,32	140.894.334	1,15	43.293.676	0,37
Educação	1.282.027.072	14,56	1.479.788.981	16,16	1.649.496.435	18,07	1.886.180.312	15,36	1.789.972.631	15,46
Cultura	65.882.462	0,75	75.473.163	0,82	75.484.621	0,83	96.605.729	0,79	98.902.007	0,85
Direitos da Cidadania	8.719.206	0,10	10.140.548	0,11	10.261.532	0,11	20.683.244	0,17	19.833.872	0,17
Urbanismo	618.163.731	7,02	480.957.956	5,25	356.817.714	3,91	712.820.788	5,81	615.069.790	5,31
Habitação	293.327.103	3,33	217.593.889	2,38	191.960.318	2,10	450.283.582	3,67	304.589.876	2,63
Saneamento	431.219.328	4,90	550.647.447	6,01	564.755.950	6,19	1.011.178.109	8,24	926.665.797	8,00
Gestão Ambiental	129.851.025	1,47	194.228.795	2,12	99.354.352	1,09	191.599.333	1,56	162.121.990	1,40
Ciência e Tecnologia	90.957.830	1,03	98.389.367	1,07	114.627.982	1,26	126.958.237	1,03	143.684.069	1,24
Agricultura	419.652	0,00	685.113	0,01	873.131	0,01	1.484.100	0,01	1.415.450	0,01
Comércio e Serviços	47.057.186	0,53	50.567.353	0,55	48.520.922	0,53	62.252.092	0,51	50.496.098	0,44
Transporte	450.247.067	5,11	420.629.849	4,59	274.312.525	3,00	569.733.618	4,64	496.244.714	4,29
Desporto e Lazer	37.319.044	0,42	36.444.612	0,40	43.196.731	0,47	67.414.587	0,55	58.401.245	0,50
Encargos Especiais	1.029.116.575	11,69	461.028.522	5,03	499.304.455	5,47	708.307.778	5,77	736.859.000	6,36
Reserva de Contingência	0	0,00	0	0,00	0	0,00	122.759.486	1,00	183.724.825	1,59
	8.806.532.880	100,00	9.159.144.743	100,00	9.128.986.037	100,00	12.277.090.424	100,00	11.580.356.244	100,00

ORÇAMENTO PROGRAMA DA PBH PARA 2017

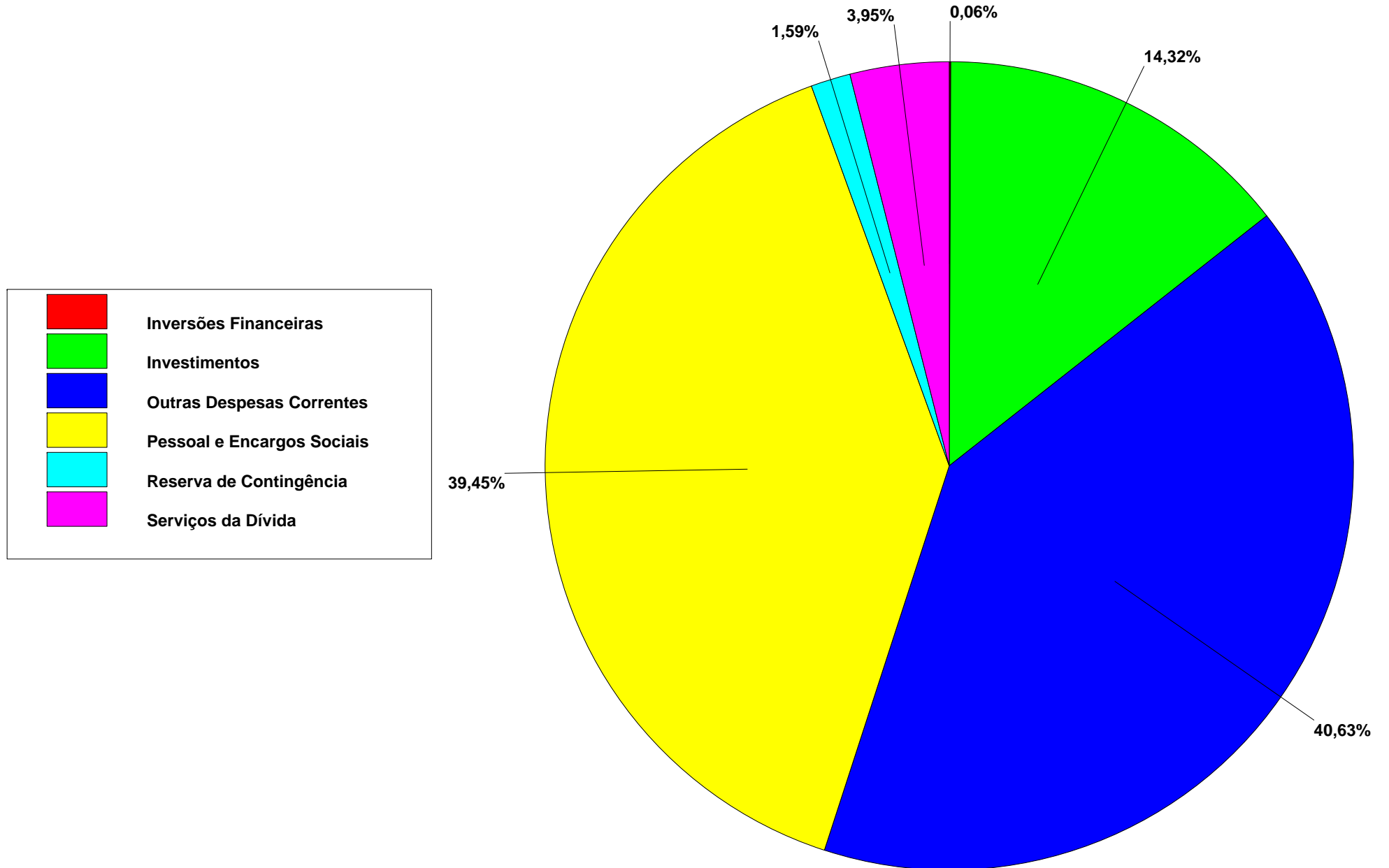
DESPESAS POR FUNÇÕES DE GOVERNO





ESPECIFICAÇÃO	RECURSOS ORDINARIOS DO TESOURO	RECURSOS VINCULADOS	TOTAL
PESSOAL E ENCARGOS SOCIAIS	3.750.337.348	818.610.166	4.568.947.514
JUROS E ENCARGOS DA DÍVIDA	213.000.000		213.000.000
OUTRAS DESPESAS CORRENTES	2.216.991.235	2.487.735.060	4.704.726.295
INVESTIMENTOS	271.152.249	1.386.800.361	1.657.952.610
INVERSÕES FINANCEIRAS	5.061.000	1.944.000	7.005.000
AMORTIZAÇÃO DA DÍVIDA	245.000.000		245.000.000
RESERVA DE CONTINGÊNCIA	10.371.968	173.352.857	183.724.825
Total	6.711.913.800	4.868.442.444	11.580.356.244

ORÇAMENTO PROGRAMA DA PBH PARA 2017

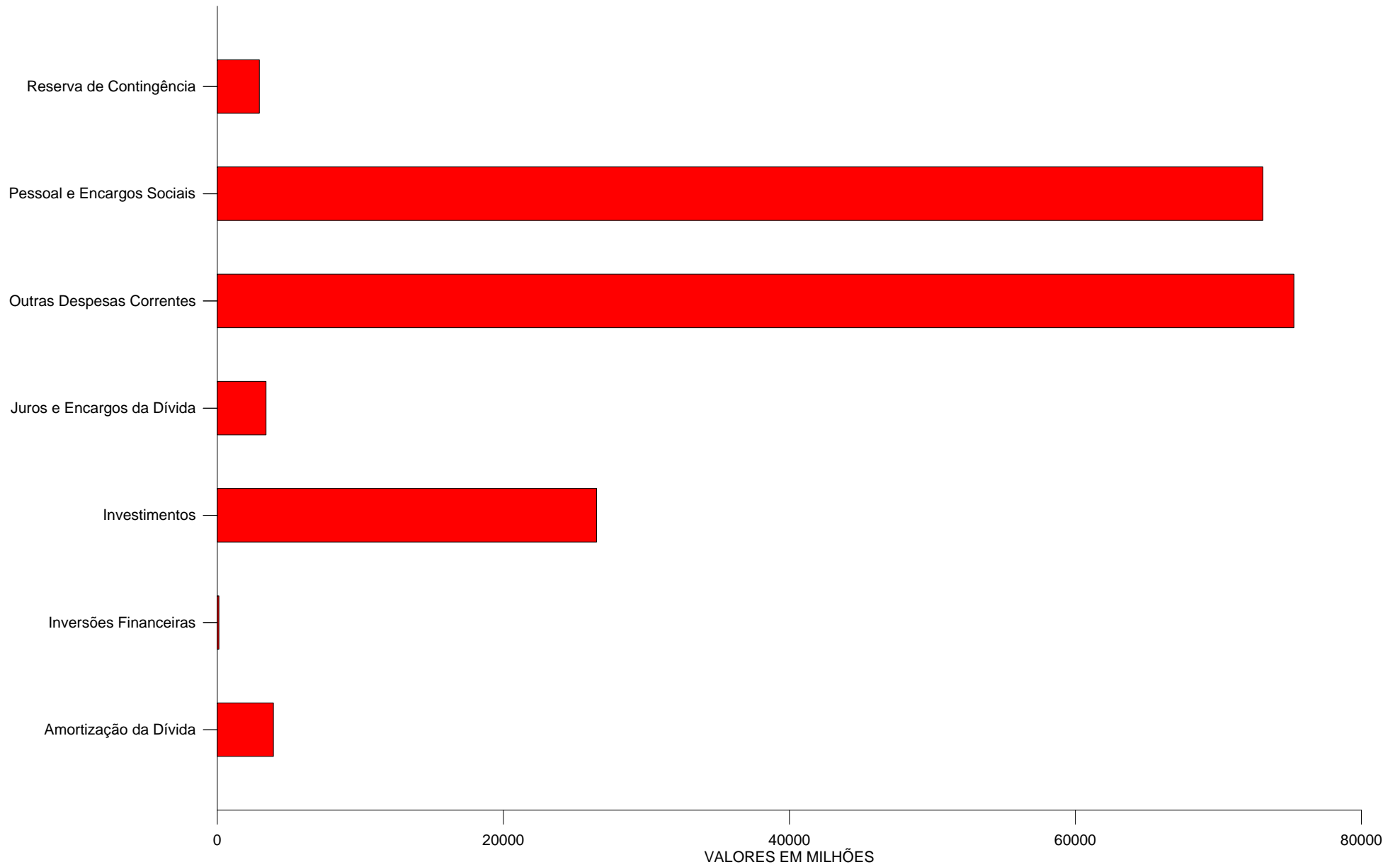




ESPECIFICAÇÃO	REALIZADO 2013	%	REALIZADO 2014	%	REALIZADO 2015	%	VALOR FIXADO 2016	%	VALOR FIXADO 2017	%
Despesas Correntes	6.758.716.378	76,75	7.873.314.938	85,96	8.217.513.229	90,02	9.732.404.625	79,27	9.486.673.809	81,92
Pessoal e Encargos Sociais	3.228.972.363	36,67	3.659.608.479	39,96	3.882.765.621	42,53	4.462.161.080	36,35	4.568.947.514	39,45
Juros e Encargos da Dívida	172.045.808	1,95	164.014.037	1,79	201.015.127	2,20	213.711.300	1,74	213.000.000	1,84
Outras Despesas Correntes	3.357.698.207	38,13	4.049.692.421	44,21	4.133.732.480	45,28	5.056.532.245	41,19	4.704.726.295	40,63
Despesas de Capital	2.047.816.501	23,25	1.285.829.805	14,04	911.472.808	9,98	2.421.926.313	19,73	1.909.957.610	16,49
Investimentos	1.311.437.323	14,89	1.119.178.300	12,22	735.346.377	8,06	2.131.389.317	17,36	1.657.952.610	14,32
Inversões Financeiras	4.829.162	0,05	8.536.959	0,09	3.895.387	0,04	68.166.996	0,56	7.005.000	0,06
Amortização da Dívida	731.550.016	8,31	158.114.546	1,73	172.231.044	1,89	222.370.000	1,81	245.000.000	2,12
Reserva de Contingência	0	0,00	0	0,00	0	0,00	122.759.486	1,00	183.724.825	1,59
Reserva de Contingência	0	0,00	0	0,00	0	0,00	122.759.486	1,00	183.724.825	1,59
TOTAL	8.806.532.880	100	9.159.144.743	100	9.128.986.037	100	12.277.090.424	100	11.580.356.244	100

ORÇAMENTO PROGRAMA DA PBH PARA 2017

Aplicação de Recursos por Grupo de Despesa





Companhia Urbanizadora e de Habitação de Belo Horizonte - Urbel

ESPECIFICAÇÃO	TOTAL
Habitação	187.900
Habitação Urbana	187.900
Apoio Administrativo e Financeiro	187.900
Serviços Administrativos e Financeiros	187.900
Total Urbel:	187.900

Empresa Municipal de Turismo de BH S.A - Belotur

ESPECIFICAÇÃO	TOTAL
Comércio e Serviços	20.000
Turismo	20.000
Fomento ao Turismo de Lazer, Eventos e Negócios	20.000
Fomento à Informação, Promoção Turística e Relacionamento Internacional	20.000
Total Belotur:	20.000

Empresa de Informática e Informação do Município de Belo Horizonte - PRODABEL

ESPECIFICAÇÃO	TOTAL
Ciência e Tecnologia	29.358.000
Administração Geral	98.000
Gestão da Política de Tecnologia da Informação e Comunicação	98.000
Serviços Administrativos e Financeiros	98.000
Tecnologia da Informação	50.000
Gestão da Política de Tecnologia da Informação e Comunicação	50.000
Centro de Recondicionamento de Computadores	50.000
Desenvolvimento Tecnológico e Engenharia	29.210.000
Gestão da Política de Tecnologia da Informação e Comunicação	29.210.000
Gerenciamento, Implantação e Atendimento de Serviços na RMI	13.360.000
Implantação de Soluções e Modernização de Sistemas	2.120.000
Evolução da Rede de Telecomunicações da PBH	13.730.000
Total PRODABEL:	29.358.000



Empresa de Transportes e Transito de B.H. - BHTRANS

ESPECIFICAÇÃO	TOTAL
Transporte	200.000
Serviços Urbanos	200.000
Gestão da Mobilidade Urbana	200.000
Gestão da Política de Transporte Urbano e Trânsito	200.000
Total BHTRANS:	200.000

PBH Ativos - PBH Ativos

ESPECIFICAÇÃO	TOTAL
Administração	18.330.000
Administração de Receitas	18.330.000
Apoio ao Planejamento e Gestão	18.330.000
Apoio aos Investimentos Municipais	18.330.000
Total PBH Ativos:	18.330.000
TOTAL GERAL:	48.095.900



ESPECIFICAÇÃO	ÓRGÃOS					
	PRODABEL	BELOTUR	URBEL	BHTRANS	PBH ATIVOS	TOTAL
I - TRANSFERÊNCIAS DO ORÇAMENTO FISCAL	29.358.000	20.000	187.900	200.000		
- RECURSOS ORDINÁRIOS DO TESOUREO						
- RECEITA DAS ENTIDADES EMPRESARIAIS	1.858.000	20.000	127.900	200.000		2.205.900
- CAPTAÇÃO DE RECURSOS VINCULADOS	27.500.000		60.000			27.560.000
IV - RECEITA OPERACIONAL DE EMPRESAS CONTROLADAS					18.330.000	
- RECEITA DAS ENTIDADES EMPRESARIAIS					18.330.000	18.330.000
TOTAL	29.358.000	20.000	187.900	200.000	18.330.000	48.095.900



ESPECIFICAÇÃO	ÓRGÃOS					
	PRODABEL	BELOTUR	URBEL	BHTRANS	PBH ATIVOS	TOTAL
- APOIO ADMINISTRATIVO E FINANCEIRO			187.900			187.900
- GESTÃO DA MOBILIDADE URBANA				200.000		200.000
- GESTÃO DA POLÍTICA DE TECNOLOGIA DA INFORMAÇÃO E COMUNICAÇÃO	29.358.000					29.358.000
- FOMENTO AO TURISMO DE LAZER, EVENTOS E NEGÓCIOS		20.000				20.000
- APOIO AO PLANEJAMENTO E GESTÃO					18.330.000	18.330.000
TOTAL	29.358.000	20.000	187.900	200.000	18.330.000	48.095.900



CÓDIGO	ESPECIFICAÇÃO	DESDOBRAMENTO	FONTE	CATEGORIA/SUBCATEGORIA ECONÔMICA
1000.00.00	RECEITAS CORRENTES			9.778.166.336
1100.00.00	RECEITA TRIBUTÁRIA			3.366.782.000
1110.00.00	IMPOSTOS		3.061.814.000	
1112.00.00	IMPOSTOS SOBRE O PATRIMÔNIO E A RENDA	1.804.550.000		
1112.02.00	IMP.S/A PROPRIEDADE PREDIAL E TERRITORIAL URBANA	1.092.520.000		
1112.02.01	IMPOSTO PREDIAL	1.010.078.000		
1112.02.02	IMPOSTO TERRITORIAL URBANO	82.442.000		
1112.04.00	IMPOSTO S/ RENDA E PROVENTOS DE QUALQUER NATUREZA	344.960.000		
1112.04.31	IMP.RENDA RETIDO FONTES/REND.DO TRABALHO	315.399.000		
1112.04.34	IMP.RENDA RETIDO FONTES S/ OUTROS RENDIMENTOS	29.561.000		
1112.08.00	IMP. S/ TRANSMISSÃO BENS IMÓVEIS POR ATO ONEROSO	367.070.000		
1113.00.00	IMPOSTO SOBRE A PRODUÇÃO E A CIRCULAÇÃO	1.257.264.000		
1113.05.00	IMPOSTO SOBRE SERVIÇOS DE QUALQUER NATUREZA	1.257.264.000		
1113.05.01	IMPOSTO S/ SERVIÇO - ISSQN	1.257.264.000		
1120.00.00	TAXAS		299.968.000	
1121.00.00	PELO EXERCÍCIO DO PODER DE POLÍCIA	66.838.000		
1121.17.00	FISCALIZAÇÃO SANITÁRIA	15.680.000		
1121.25.00	FISCALIZAÇÃO DE LOCALIZAÇÃO E FUNCIONAMENTO	39.868.000		
1121.26.00	FISCALIZAÇÃO DE ENGENHOS DE PUBLICIDADE	9.318.000		
1121.34.00	FISCALIZAÇÃO DE APARELHOS DE TRANSPORTE	1.972.000		
1122.00.00	PELA PRESTAÇÃO DE SERVIÇOS	233.130.000		
1122.28.00	TAXA DE MANUTENÇÃO DE CEMITÉRIOS MUNICIPAIS	588.000		
1122.90.00	TAXA DE COLETA DE RESÍDUOS SÓLIDOS	232.542.000		
1130.00.00	CONTRIBUIÇÃO DE MELHORIA		5.000.000	
1200.00.00	RECEITAS DE CONTRIBUIÇÕES			378.344.322
1210.00.00	CONTRIBUIÇÕES SOCIAIS		241.364.322	
1210.29.00	CONTRIBUIÇÕES PARA O REGIME PRÓPRIO DE PREVIDÊNCIA	241.364.322		
1210.29.01	CONTRIBUIÇÃO PATRONAL DE SERVIDOR ATIVO CIVIL	809.499		
1210.29.07	CONTRIBUIÇÃO SERVIDOR ATIVO CIVIL REGIME PRÓPRIO	218.230.321		
1210.29.09	CONTRIBUIÇÕES SERVIDOR INATIVO REGIME PRÓPRIO	19.061.323		
1210.29.11	CONTRIBUIÇÕES PENSIONISTA CIVIL REGIME PRÓPRIO	2.375.198		
1210.29.16	RECOLHIMENTO CONT. PATRONAL ORIUNDA SENT JUDICIAIS	518.919		
1210.29.17	RECOLHIMENTO CONT. ATIVO ORIUNDA SENT. JUDICIAIS	235.509		



**Prefeitura Municipal
de Belo Horizonte**

RECEITA

R\$ 1,00

CÓDIGO	ESPECIFICAÇÃO	DESDOBRAMENTO	FONTE	CATEGORIA/SUBCATEGORIA ECONÔMICA
1210.29.18	RECOLHIMENTO CONT. INATIVO ORIUNDA SENT. JUDICIAIS	123.400		
1210.29.19	RECOLHIMENTO PENSIONISTA - ORIUNDA S. JUDICIAIS	10.153		
1230.00.00	CONTRIB. P/ CUSTEIO SERV. ILUMINAÇÃO PÚBLICA		136.980.000	
1300.00.00	RECEITA PATRIMONIAL			210.540.957
1310.00.00	RECEITAS IMOBILIÁRIAS		881.000	
1311.00.00	ALUGUÉIS	877.000		
1311.01.00	ALUGUÉIS DE IMÓVEIS URBANOS	356.000		
1311.99.00	OUTRAS RECEITAS DE ALUGUÉIS	521.000		
1311.99.01	REC. ALUGUEIS SHOPPINGS POPULARES	81.000		
1311.99.04	USO DAS LANCHONETES	118.000		
1311.99.06	CONCESSÃO DE USO REMUNERADO - DIVERSOS	204.000		
1311.99.07	PERMISSÃO P/ INSTAL.ENGENHO DE PUBLICIDADE	118.000		
1319.00.00	OUTRAS RECEITAS IMOBILIÁRIAS	4.000		
1320.00.00	RECEITAS DE VALORES MOBILIÁRIOS		176.140.857	
1321.00.00	JUROS DE TÍTULOS DE RENDA	134.959.999		
1321.09.00	TÍTULOS DE EMISSÃO DE INSTIT. FINANCEIRAS FEDERAIS	134.959.999		
1321.09.01	JUROS DE APLICAÇÃO FINANCEIRA	125.274.999		
1321.09.02	REND. DE APLICAÇÃO FINANCEIRA-CONV.UNIÃO	1.404.000		
1321.09.03	REND. DE APLICAÇÃO FINANCEIRA-CONV.ESTADOS	312.000		
1321.09.05	REND. DE APLICAÇÃO FINANCEIRA-CONV.INST.PRIV.	2.456.000		
1321.09.07	REND.APLIC.FINANCEIRA - RECURSOS DO FUNDEB	5.513.000		
1328.00.00	REMUNERAÇÃO DOS INVESTIMENTOS DO RPPS.	41.180.858		
1328.10.00	REMUNERAÇÃO DOS INVESTIMENTOS RPPS EM RENDA FIXA	39.671.756		
1328.20.00	REMUNERAÇÃO DOS INVEST. RPPS EM RENDA - VARIÁVEL	790.222		
1328.30.00	REMUN.INVEST. RPPS EM FUNDOS IMOBILIÁRIOS	718.880		
1330.00.00	RECEITA DE CONCESSÕES E PERMISSÕES		17.175.000	
1331.00.00	RECEITA DE CONCESSÕES E PERMISSÕES - SERVIÇOS	17.175.000		
1331.01.00	RECEITA CONCESSÕES E PERMISSÕES - SERV. TRANSPORTE	17.175.000		
1331.01.05	OUTORGA SERV. TRANSP. COL. LOCAL E INTERMUNICIPAL	17.175.000		
1390.00.00	OUTRAS RECEITAS PATRIMONIAIS		16.344.100	
1390.01.00	RECEITA DE TEATROS E MUSEUS	49.100		
1390.04.00	RECEITA 15% DE GLEBA LEI 7166/96	2.975.000		
1390.09.00	OUTRAS RECEITAS PATRIMONIAIS	13.320.000		



CÓDIGO	ESPECIFICAÇÃO	DESDOBRAMENTO	FONTE	CATEGORIA/SUBCATEGORIA ECONÔMICA
1600.00.00	RECEITA DE SERVIÇOS			104.636.210
1600.01.00	SERVIÇOS COMERCIAIS	24.000		
1600.01.02	SERV.COM.DE LIVROS,PERIÓDICOS,MAT.ESC.PUBLICIDADE	14.000		
1600.01.99	OUTROS SERVIÇOS COMERCIAIS	10.000		
1600.03.00	SERVIÇOS DE TRANSPORTE	2.230.000		
1600.03.99	OUTROS SERVIÇOS DE TRANSPORTE	2.230.000		
1600.04.00	SERVIÇOS DE COMUNICAÇÃO	1.970.000		
1600.04.03	OUTROS SERVIÇOS DE COMUNICAÇÃO	1.970.000		
1600.05.00	SERVIÇOS DE SAÚDE	152.301		
1600.05.02	SERVIÇOS FARMACEUTICOS	17.882		
1600.05.10	SERVIÇOS MÉDICOS AMBULATORIAIS	42.882		
1600.05.99	OUTROS SERVIÇOS DE SAÚDE	91.537		
1600.07.00	SERVIÇOS DE ARMAZENAGEM	15.000		
1600.07.01	ARMAZENAGEM	4.000		
1600.07.02	ARMAZENAGEM DE MERCADORIAS APREENDIDAS	11.000		
1600.08.00	SERVIÇOS DE PROCESSAMENTO DE DADOS	563.335		
1600.08.01	SERV.DE TECNOLOGIA DA INFORMAÇÃO - NF ELETRÔNICA	563.335		
1600.13.00	SERVIÇOS ADMINISTRATIVOS	5.190.000		
1600.13.01	SERVIÇOS DE INSCRIÇÃO EM CONCURSOS PÚBLICOS	5.000.000		
1600.13.02	VENDA DE EDITAIS	10.000		
1600.13.04	EXPEDIÇÃO DE CERTIDÕES	98.000		
1600.13.05	SERVIÇOS DE VISTORIA EM VEÍCULOS	26.000		
1600.13.07	CÓPIA DE DOCUMENTOS DE INTERESSE DO CONTRIBUINTE	38.000		
1600.13.08	DESARQUIV.PROCESSO P/FINS DE CONSULTA	18.000		
1600.19.00	SERVIÇOS RECREATIVOS E CULTURAIS	164.000		
1600.19.02	SERVIÇOS CULTURAIS - FUNDAÇÃO MUNICIPAL DE CULTURA	164.000		
1600.21.00	SERVIÇOS DE HOSPEDAGEM E ALIMENTAÇÃO	5.691.000		
1600.21.01	RECEITA DOS RESTAURANTES POPULARES	5.691.000		
1600.28.00	SERVIÇOS DE GEOPROCESSAMENTO	74.000		
1600.28.01	SERVIÇOS DE CARTOGRAFIA	74.000		
1600.29.00	SERV.CADASTRAMENTO DE FORNECEDORES	11.000		
1600.29.01	SERVIÇO REGISTRO/RENOVAÇÃO CADASTRO - SUCAF	11.000		
1600.43.00	SERV COLETA,TRANSP, TRAT DEST FINAL RESÍDUOS SOLID	4.915.916		



CÓDIGO	ESPECIFICAÇÃO	DESDOBRAMENTO	FONTE	CATEGORIA/SUBCATEGORIA ECONÔMICA
1600.43.01	SERV. COLETA LIXO COMERCIAL/INDUSTRIAL/HOSPITALAR	4.851.916		
1600.43.03	ANÁLISE PLANO GERENC.RES.SÓLIDOS SERV.SAÚDE	64.000		
1600.46.00	SERVIÇOS DE CEMITÉRIOS	8.222.544		
1600.46.01	SERVIÇOS DE CAPELAS E VELÓRIOS	1.745.000		
1600.46.03	TRANSF.TÍTULO DE PERPETUIDADE	203.000		
1600.46.05	SEPULTAMENTO	2.956.344		
1600.46.06	EXUMAÇÃO	523.000		
1600.46.07	ENTRADA E SAÍDA DE OSSOS	21.000		
1600.46.08	MATRÍCULAS	20.000		
1600.46.11	CONCESSÃO DE TÍTULO DE PERPETUIDADE	2.724.200		
1600.46.14	MATRÍCULA-CONSTRUTORES	24.000		
1600.46.15	MATRÍCULA-ZELADOR	6.000		
1600.59.00	RECEITA EMPRESARIAL	504.500		
1600.59.05	SERVIÇOS DA BELOTUR	504.500		
1600.99.00	OUTROS SERVIÇOS	74.908.614		
1600.99.02	EXAME DE PROJETO DE EDIFICAÇÃO	74.000		
1600.99.03	EXAME PROJ. DE. DESM. MODIF. E PARCELAMENTO	10.000		
1600.99.04	VISTORIA PARA BAIXA E HABITE-SE DE CONSTRUÇÃO	4.117.000		
1600.99.05	EXAME DE PROJ. INSTAL.MOBILIÁRIO URBANO	10.000		
1600.99.06	ANÁLISE TECNICO-ADMINIST.REQUER.ACOMP.DE OBRAS	7.000		
1600.99.07	EXAME DE PROJETOS DE OBRAS INFRA-ESTRUTURA	10.000		
1600.99.08	EXAME DE PROJETOS DE LOTEAMENTO	10.000		
1600.99.09	ANÁLISE TECNICO-ADM.AUTORIZ.TRAF.TERRA/ENTULHO	10.000		
1600.99.10	FORNECIMENTO DE ALVARÁ OU SEGUNDA VIA - CONSTRUÇÃO	1.863.000		
1600.99.11	FORNEC INFORM. BÁSICA P/APROV. PROJ.ARQUITETONICO	10.000		
1600.99.12	VISTORIA/LAUDO TÉCNICO EM BENS IMÓVEIS	778.230		
1600.99.13	VENDA DE CADERNO DE ENCARGOS DE EDIFICAÇÕES	12.000		
1600.99.14	REGULARIZAÇÃO DE PARC.SOLO E EDIFICAÇÕES	237.000		
1600.99.18	VISTORIA P/ FINS DE CONCESSÃO DE LICENÇA -DIVERSAS	4.000		
1600.99.19	USO DE LOGRADOUROS E PASSEIOS PÚBLICOS	7.908.000		
1600.99.20	USO DE DEPENDÊNCIAS PÚBLICAS	14.000		
1600.99.21	FORNECIMENTO DE ALVARÁ OU SEGUNDA VIA-SAINITÁRIO	530.000		
1600.99.22	USO VIAS LOGRAD.PÚBLICOS EXERC.ATIV.ECONÔMICA	745.000		



CÓDIGO	ESPECIFICAÇÃO	DESDOBRAMENTO	FONTE	CATEGORIA/SUBCATEGORIA ECONÔMICA
1600.99.23	OUTROS SERVIÇOS ATIVIDADES COMERC.E ECONÔMICAS	2.000		
1600.99.24	VISTORIA P/CONC.LICENÇA,ALVARÁ/AUTORIZ.ATIV.ECONÔM	10.000		
1600.99.25	ANÁLISE DE REQUER.FORNEC.ALVARÁ/AUTORIZ.EXERC.ATIV	8.000		
1600.99.27	TAXA DE SERVIÇOS LIBER.OBRAS PARTICULARES	8.939.000		
1600.99.32	ANÁLISE LICENC.AMBIENTAL ADEQ.ANTENAS TEL.CELULAR	2.000		
1600.99.35	ANÁLISE P/UTILIZ./DETONAÇÃO EXPLOSIVOS/SIMILARES	10.000		
1600.99.36	ANÁLISE PARA MOVIMENTAÇÃO DE TERRA E BOTA-FORA	18.000		
1600.99.37	ANÁLISE P/ PARC. EDIF. ÁREA DE VEG. PORTE ÁRVORES	10.000		
1600.99.38	ANÁLISE P/ REALIZAÇÃO DE SHOWS EM PRAÇAS E PARQUES	10.000		
1600.99.42	ELABOR.LAUDO S/VEGET. PROC.IMPLANT.INFRAESTRUTURA	10.000		
1600.99.45	SEVIÇOS EMISSÃO LICENÇAS - MEIO AMBIENTE	493.000		
1600.99.47	VENDA PRODUTOS E SUBPRODUTOS DO LIXO	77.000		
1600.99.48	OUTROS SERVIÇOS PRESERV. E CONT. MEIO AMBIENTE	578.000		
1600.99.49	INGRESSO DE VEÍCULOS	195.000		
1600.99.50	UTILIZAÇÃO DE ESPAÇOS NO PARQUE DAS MANGABEIRAS	239.000		
1600.99.51	UTILIZAÇÃO DE OUTROS ESPAÇOS	69.000		
1600.99.52	INGRESSO DE VISITANTES	6.807.384		
1600.99.53	REGISTRO DE ALIMENTO	10.000		
1600.99.55	DIÁRIAS DE ANIMAIS APREENDIDOS	8.000		
1600.99.62	SERVIÇOS JURÍDICOS	1.000		
1600.99.63	EXPEDIÇÃO DE GUIAS DE RECOLHIMENTO	12.078.000		
1600.99.65	REGISTRO DE LIVROS FISCAIS	10.000		
1600.99.67	LIGAÇÕES TELEFÔNICAS	11.000		
1600.99.70	REC.SERV.P/ CONSIGNAÇÕES FACULTATIVAS F.PGTO	620.000		
1600.99.75	RECEITA ORIUNDA DE TALÃO DE ESTAC.ROTATIVO	14.490.000		
1600.99.76	TAXA DE EXPEDIENTE PREÇO PÚBLICO	13.854.000		
1700.00.00	TRANSFERÊNCIAS CORRENTES			5.214.553.741
1720.00.00	TRANSFERÊNCIAS INTERGOVERNAMENTAIS		5.132.338.840	
1721.00.00	TRANSFERÊNCIAS DA UNIÃO	2.598.606.940		
1721.01.00	PARTICIPAÇÃO NA RECEITA DA UNIÃO	478.372.000		
1721.01.02	COTA-PARTE DO FPM	444.210.000		
1721.01.03	COTA-PARTE FPM 1% - ART.159 CF - ANUAL - DEZEMBRO	19.478.000		
1721.01.04	COTA-PARTE FPM 1% - ART.159 CF - ANUAL - JULHO	14.642.000		



CÓDIGO	ESPECIFICAÇÃO	DESDOBRAMENTO	FONTE	CATEGORIA/SUBCATEGORIA ECONÔMICA
1721.01.05	COTA-PARTE IMP. S/ PROPRIEDADE TERRITORIAL RURAL	42.000		
1721.22.00	TRANSF DA COMPENS. FINANC. EXPLORAÇÃO REC NATURAIS	7.172.000		
1721.22.20	COMPENSAÇÃO FINANCEIRA DE EXTRAÇÃO MINERAL - CFEM	149.000		
1721.22.70	COTA-PARTE DO FUNDO ESPECIAL DO PETRÓLEO	7.023.000		
1721.33.00	TRANF.RECURSOS DO SUS REPASSE FUNDO A FUNDO	1.981.347.599		
1721.33.11	BLOCO DE ATENÇÃO BÁSICA	214.228.500		
1721.33.12	BLOCO MÉDIA E ALTA COMPLEXIDADE	1.510.105.747		
1721.33.13	BLOCO VIGILÂNCIA	49.336.400		
1721.33.14	BLOCO ASSISTÊNCIA FARMACÊUTICA	14.566.000		
1721.33.15	BLOCO GESTÃO DO SUS	9.391.000		
1721.33.99	OUTROS PROGRAMAS FUNDO A FUNDO	183.719.952		
1721.34.00	TRANSF. FUNDO NACIONAL ASSISTÊNCIA SOCIAL - FNAS	37.929.992		
1721.35.00	TRANSF. DO FUNDO NACIONAL DO DESENV. DA EDUCAÇÃO	75.962.349		
1721.35.01	TRANSF. DO SALÁRIO EDUCAÇÃO	45.586.000		
1721.35.03	TRANSF. P/ O PROG. NAC. DE ALIMENTAÇÃO ESCOLAR	23.573.115		
1721.35.99	OUTRAS TRANSFERÊNCIAS DIRETAS DO FNDE	6.803.234		
1721.36.00	TRANSF. FINANCEIRA DO ICMS-DESONERAÇÃO-LC Nº 87/96	6.186.000		
1721.99.00	OUTRAS TRANSFERÊNCIAS DA UNIÃO	11.637.000		
1722.00.00	TRANSFERÊNCIAS DOS ESTADOS	1.889.840.900		
1722.01.00	PARTICIPAÇÃO NA RECEITA DOS ESTADOS	1.604.076.000		
1722.01.01	COTA-PARTE DO ICMS	976.133.000		
1722.01.02	COTA-PARTE DO IPVA	609.640.000		
1722.01.04	COTA-PARTE IPI - EXPORTAÇÃO	12.745.000		
1722.01.13	COTA-PARTE CONT.INTERV.DOMÍNIO ECONÔMICO - CIDE	5.558.000		
1722.33.00	TRANSF. RECURSOS ESTADO -SISTEMA ÚNICO SAÚDE- SUS	214.296.900		
1722.99.00	OUTRAS TRANSFERÊNCIAS DO ESTADO	71.468.000		
1722.99.01	PARTICIPAÇÃO ARRECADAÇÃO ÁGUA/ESGOTO-COPASA	71.468.000		
1724.00.00	TRANSFERÊNCIAS MULTIGOVERNAMENTAIS	643.891.000		
1724.01.00	TRANSFERÊNCIAS DE RECURSOS DO FUNDEB	643.891.000		
1730.00.00	TRANSFERÊNCIAS DE INSTITUIÇÕES PRIVADAS		9.166.805	
1750.00.00	TRANSFERÊNCIAS DE PESSOAS		570.000	
1760.00.00	TRANSFERÊNCIAS DE CONVÊNIOS		72.478.096	
1761.00.00	TRANSFERÊNCIAS CONVÊNIOS UNIÃO E DE SUAS ENTIDADES	28.006.213		



CÓDIGO	ESPECIFICAÇÃO	DESDOBRAMENTO	FONTE	CATEGORIA/SUBCATEGORIA ECONÔMICA
1761.01.00	TRANSFERÊNCIAS DE CONVÊNIOS DA UNIÃO PARA O SUS	1.355.000		
1761.03.00	CONVÊNIOS DA UNIÃO P/ PROGRAMAS ASSISTÊNCIA SOCIAL	38.033		
1761.99.00	OUTRAS TRANSF. CONVÊNIOS C/ UNIÃO	26.613.180		
1762.00.00	TRANSF. CONVÊNIOS ESTADOS, D.F. E SUAS ENTIDADES	32.864.683		
1762.01.00	CONVÊNIOS COM OS ESTADOS PARA O SUS	11.000.000		
1762.02.00	CONVÊNIOS COM OS ESTADOS P/ PROGRAMAS EDUCAÇÃO	3.847.288		
1762.04.00	CONV.COM ESTADOS P/PROGR. ASSIST.SOCIAL	4.069.495		
1762.99.00	OUTRAS TRANSFERÊNCIAS DE CONVÊNIO DOS ESTADOS	13.947.900		
1763.00.00	TRANSF. CONV.DOS MUNICÍPIOS E DE SUAS ENTIDADES	125.000		
1763.99.00	OUTRAS TRANSF. CONVÊNIOS DOS MUNICÍPIOS	125.000		
1764.00.00	TRANSF DE CONVÊNIOS DE INSTITUIÇÕES PRIVADAS	11.482.200		
1900.00.00	OUTRAS RECEITAS CORRENTES			503.309.106
1910.00.00	MULTAS E JUROS DE MORA		177.332.352	
1911.00.00	MULTAS E JUROS DE MORA DOS TRIBUTOS	25.570.000		
1911.38.00	MULTAS E JUROS DE MORA DO IPTU	3.723.000		
1911.39.00	MULTAS E JUROS DE MORA DO ITBI-INTERVIVOS	840.000		
1911.40.00	MULTAS E JUROS DE MORA DO ISSQN	18.517.000		
1911.40.01	MULTAS E JUROS DE MORA DO ISSQN	18.517.000		
1911.99.00	MULTA E JUROS DE MORA DE OUTROS TRIBUTOS	2.490.000		
1911.99.01	MULTA E JUROS DE MORA DAS TAXAS	2.490.000		
1912.00.00	MULTA E JUROS DE MORA DAS CONTRIBUIÇÕES	3.783.352		
1912.29.00	MULTA E JUROS DE MORA DAS CONTRIBUIÇÕES DO RPPS	3.783.352		
1912.29.01	MULTA E JUROS CONTRIB.PATRONAL - RPPS	2.243.746		
1912.29.02	MULTA E JUROS CONTRIB. SERVIDOR - RPPS	1.539.606		
1913.00.00	MULTA E JUROS DE MORA DÍVIDA ATIVA DOS TRIBUTOS	40.261.000		
1913.11.00	MULTA E JUROS DE MORA DÍVIDA ATIVA IPTU	29.320.000		
1913.12.00	MULTA E JUROS DE MORA DÍVIDA ATIVA ITBI	107.000		
1913.13.00	MULTA E JUROS DE MORA DÍVIDA ATIVA DO ISS	7.778.000		
1913.99.00	MULTA E JUROS DE MORA DIV.ATIVA OUTROS TRIBUTOS	3.056.000		
1918.00.00	MULTA E JUROS DE MORA DE OUTRAS RECEITAS	25.000		
1918.99.00	OUTRAS MULTAS E JUROS DE MORA	25.000		
1919.00.00	MULTAS DE OUTRAS ORIGENS	107.693.000		
1919.10.00	MULTA P/INFRAÇÃO AO CÓDIGO SANITÁRIO	148.000		



CÓDIGO	ESPECIFICAÇÃO	DESDOBRAMENTO	FONTE	CATEGORIA/SUBCATEGORIA ECONÔMICA
1919.15.00	MULTAS DE INFRAÇÕES DE TRÂNSITO	105.080.000		
1919.27.00	MULTA E JUROS DE MORA PREVISTOS EM CONTRATOS	857.000		
1919.35.00	MULTAS PO DANOS AO MEIO AMBIENTE	1.453.000		
1919.35.05	MULTAS POR DANOS AO MEIO AMBIENTE/PROMOTORIA MP	1.453.000		
1919.50.00	MULTAS POR AUTOS DE INFRAÇÃO	62.000		
1919.99.00	OUTRAS MULTAS	93.000		
1919.99.01	OUTRAS MULTAS	93.000		
1920.00.00	INDENIZAÇÕES E RESTITUIÇÕES		156.655.238	
1921.00.00	INDENIZAÇÕES	100.000		
1921.06.00	INDENIZAÇÕES P/DANOS CAUSADOS PATRIM.PÚBLICO	100.000		
1922.00.00	RESTITUIÇÕES	156.555.238		
1922.01.00	RESTITUIÇÕES DE CONVÊNIOS	10.238.000		
1922.06.00	RESSARCIMENTO CUSTO DISPONIBILIZAÇÃO MEDICAMENTOS	67.000		
1922.10.00	COMP. FINANCEIRAS ENTRE REG PREVIDENCIÁRIOS	4.517.334		
1922.99.00	OUTRAS RESTITUIÇÕES	141.732.904		
1930.00.00	RECEITA DA DÍVIDA ATIVA		131.620.000	
1931.00.00	RECEITA DA DÍVIDA ATIVA TRIBUTÁRIA	111.621.000		
1931.11.00	DÍVIDA ATIVA DO IPTU	50.785.000		
1931.12.00	DÍVIDA ATIVA DO ITBI - "INTER-VIVOS"	621.000		
1931.13.00	DÍVIDA ATIVA DO ISSQN	11.246.000		
1931.99.00	DÍVIDA ATIVA DE OUTROS TRIBUTOS	48.969.000		
1931.99.03	DÍVIDA ATIVA DAS TAXAS	18.822.000		
1931.99.04	COBRANÇA JUDICIAL DO IPTU	9.432.000		
1931.99.05	COBRANÇA JUDICIAL DO ISSQN	18.261.000		
1931.99.06	COBRANÇA JUDICIAL DO ITBI	189.000		
1931.99.07	COBRANÇA JUDICIAL DE OUTRAS REC. TRIBUTÁRIAS	10.000		
1931.99.08	COBRANÇA JUDICIAL DAS TAXAS	2.225.000		
1931.99.98	RECEITA DÍVIDA ATIVA DO IVVC	20.000		
1931.99.99	DÍVIDA ATIVA DE OUTROS TRIBUTOS	10.000		
1932.00.00	RECEITA DE DÍVIDA NÃO TRIBUTÁRIA	19.999.000		
1932.12.00	RECEITA DE DÍVIDA ATIVA DE FOROS	109.000		
1932.42.00	RECEITA DÍVIDA ATIVA POR MULTA DE TRÂNSITO	395.000		
1932.99.00	DÍVIDA ATIVA NÃO TRIBUTÁRIA DE OUTRAS RECEITAS	19.495.000		



CÓDIGO	ESPECIFICAÇÃO	DESDOBRAMENTO	FONTE	CATEGORIA/SUBCATEGORIA ECONÔMICA
1932.99.04	DÍVIDA ATIVA MULTA P/ DESCUMPRIMENTO DE CONTRATO	68.000		
1932.99.05	DÍVIDA ATIVA DE CONCESSÃO DE USO REMUNERADO	1.327.000		
1932.99.06	D.ATIVA MULTA P/INFRAÇÕES CÓD.CONSUMIDOR	4.000		
1932.99.07	MULTAS POR INFRAÇÕES AO CÓDIGO DE OBRAS	31.000		
1932.99.08	MULTAS POR INFRAÇÕES AO CÓDIGO DE POSTURAS	749.000		
1932.99.09	MULTAS POR INFRAÇÕES AO CÓDIGO SANITÁRIO	362.000		
1932.99.10	MULTAS POR INFRAÇÕES ÀS LEIS DA SMARU	5.670.000		
1932.99.11	MULTAS POR DANOS AO MEIO AMBIENTE	567.000		
1932.99.12	REGULARIZAÇÃO DE PARC.SOLO E DE EDIFICAÇÕES	6.411.000		
1932.99.13	DIV.ATIVA REC.ALUGUEIS SHOPPINGS POPULARES	70.000		
1932.99.15	DÍVIDA ATIVA POR INFRAÇÕES ÀS LEIS LIMPEZA URBANA	469.000		
1932.99.19	DIV.ATIVA CONTRIB.CUSTEIO SERV.ILUM.PÚBLICA	383.000		
1932.99.92	COBR.JUDIC. MULTA P/DANOS MEIO AMBIENTE	133.000		
1932.99.96	COBR.JUDIC.D.A. CONTRIB.CUSTEIO SERV.ILUM.PÚBLICA	34.000		
1932.99.97	COBR.JUD.D.ATIVA INFRAÇÕES CÓD.DEF.CONSUMIDOR	106.000		
1932.99.99	DÍVIDA ATIVA OUTRAS RECEITAS N/TRIBUTÁRIAS	3.111.000		
1990.00.00	RECEITAS DIVERSAS		37.701.516	
1990.02.00	REC. DE ÔNUS DE SUCUMB. DE AÇÕES JUDICIAIS	4.810.000		
1990.02.01	RECEITA DE HONORÁRIOS DE ADVOGADOS	386.000		
1990.02.02	RECEITA DE ÔNUS DE SUCUMBÊNCIA	4.424.000		
1990.96.00	RECEITA DE VARIAÇÃO CAMBIAL	6.000		
1990.99.00	OUTRAS RECEITAS	32.885.516		
1990.99.02	OUTRAS RECEITAS DIVERSAS	32.885.516		
2000.00.00	RECEITAS DE CAPITAL			1.462.175.699
2100.00.00	OPERAÇÕES DE CRÉDITO			847.628.381
2110.00.00	OPERAÇÕES DE CRÉDITO INTERNAS		727.971.595	
2114.00.00	OP. CRED. INT. CONTRATUAIS REL. PROG. DE GOVERNO	727.971.595		
2114.01.00	OPERAÇÃO CRÉDITO INTERNO P/ PROGRAMAS EDUCAÇÃO	4.170.000		
2114.02.00	OP.CRÉD.INTERNAS P/PROG. DE SAÚDE	10.861.000		
2114.03.00	OP. CRÉDITO INTERNAS PARA PROGRAMAS DE SANEAMENTO	257.152.120		
2114.05.00	OP. CRÉD. INT P/ PROG. MODERNIZAÇÃO ADMIN. PÚBLICA	27.381.201		
2114.07.00	OPERAÇÃO CRÉDITO P/ PROG. MORADIA POPULAR	134.160.638		
2114.99.00	OUTRAS OP. CRED. INTERNAS REL. A PROG. DE GOVERNO	294.246.636		



CÓDIGO	ESPECIFICAÇÃO	DESDOBRAMENTO	FONTE	CATEGORIA/SUBCATEGORIA ECONÔMICA
2120.00.00	OPERAÇÕES DE CRÉDITO EXTERNAS		119.656.786	
2123.00.00	OP. CREDITO EXTERNAS CONT. REL. A PROG. DE GOVERNO	119.656.786		
2123.01.00	OP. CRÉDITO EXTERNAS PARA PROGRAMAS DE EDUCAÇÃO	330.000		
2123.02.00	OP. CRÉDITO EXTERNAS PARA PROGRAMAS DE SAÚDE	5.315.700		
2123.03.00	OP. CRÉDITO EXTERNAS PARA PROGRAMAS DE SANEAMENTO	36.587.501		
2123.04.00	OP. CRÉDITO EXTERNA P/ PROGRAMAS DE MEIO AMBIENTE	47.203.632		
2123.99.00	OUTRAS OP. CRED. EXT. REL. À PROGRAMAS DE GOVERNO	30.219.953		
2200.00.00	ALIENAÇÃO DE BENS			81.099.000
2210.00.00	ALIENAÇÃO DE BENS MÓVEIS		76.867.000	
2211.00.00	ALIENAÇÃO DE TÍTULOS E VALORES MOBILIÁRIOS	76.867.000		
2211.99.00	RECEITA DE OUTROS TÍTULOS E VALORES MOBILIÁRIOS	76.867.000		
2220.00.00	ALIENAÇÃO DE BENS IMÓVEIS		4.232.000	
2225.00.00	ALIENAÇÃO DE IMÓVEIS URBANOS	4.232.000		
2225.01.00	ALIENAÇÃO DE TERRENOS E EDIFICAÇÕES	2.492.000		
2225.01.01	ALIENAÇÃO DE TERRENOS	398.000		
2225.01.03	ALIEN. EDIFICAÇÃO PROG HABITAC. INTERESSE SOCIAL	2.094.000		
2225.03.00	DÍVIDA ATIVA ALIENAÇÃO DE TERRENOS E EDIFICAÇÕES	1.740.000		
2225.03.01	DÍVIDA ATIVA ALIENAÇÃO DE TERRENOS	1.740.000		
2400.00.00	TRANSFERÊNCIAS DE CAPITAL			528.448.318
2420.00.00	TRANSFERÊNCIAS INTERGOVERNAMENTAIS		21.274.187	
2421.00.00	TRANSFERÊNCIAS DA UNIÃO	20.034.187		
2421.01.00	TRANSF.RECURSOS SISTEMA ÚNICO SAÚDE - SUS	7.371.300		
2421.01.01	BLOCO DE INVESTIMENTOS	7.371.300		
2421.02.00	TRANSF.REC.UNIÃO DEST.PROG.DE EDUCAÇÃO	12.662.887		
2422.00.00	TRANSFERÊNCIAS DOS ESTADOS	1.240.000		
2422.01.00	TRANSFERÊNCIAS DE RECURSOS DO SUS	1.240.000		
2470.00.00	TRANSFERÊNCIAS DE CONVÊNIOS		507.174.131	
2471.00.00	TRANSFERÊNCIAS DE CONV. UNIÃO E SUAS ENTIDADES	454.910.261		
2471.01.00	TRANSFERÊNCIAS DE CONVÊNIOS UNIÃO PARA O SUS	13.100.000		
2471.03.00	TRANSF. CONVÊNIOS UNIÃO PROGRAMAS DE SANEAMENTO	131.094.001		
2471.04.00	TRANSF. CONV.DA UNIÃO P/ PROG.DE MEIO AMBIENTE	11.571.898		
2471.05.00	TRANSF.CONV.UNIÃO DEST.PROG.INFRA-EST.TRANSPORTE	106.100.000		
2471.06.00	TRANSF. CONV.DA UNIÃO P/ PROG.DE HABITAÇÃO	40.575.592		



CÓDIGO	ESPECIFICAÇÃO	DESDOBRAMENTO	FONTE	CATEGORIA/SUBCATEGORIA ECONÔMICA
2471.99.00	OUTRAS TRANSFERÊNCIAS DE CONVÊNIO DA UNIÃO	152.468.770		
2472.00.00	TRANSFERÊNCIAS DE CONV. ESTADO E SUAS ENTIDADES	35.256.185		
2472.04.00	TRANSF.CONV.ESTADO DEST.PROG.MEIO AMBIENTE	150.000		
2472.99.00	OUTRAS TRANSFERÊNCIAS CONVÊNIO DOS ESTADOS	35.106.185		
2474.00.00	TRANSFERÊNCIAS DE CONV.INSTITUIÇÕES PRIVADAS	16.954.685		
2475.00.00	TRANSFERÊNCIA DE CONVÊNIO DO EXTERIOR	53.000		
2500.00.00	OUTRAS RECEITAS DE CAPITAL			5.000.000
2590.00.00	OUTRAS RECEITAS DE CAPITAL		5.000.000	
7000.00.00	RECEITAS INTRAORÇAMENTÁRIAS CORRENTES			747.757.409
7200.00.00	RECEITAS DE CONTRIBUIÇÕES			421.420.477
7210.00.00	CONTRIBUIÇÕES SOCIAIS		421.420.477	
7210.29.00	CONTRIBUIÇÕES PREVIDENCIÁRIAS DO REGIME PRÓPRIO	421.420.477		
7210.29.01	CONTRIBUIÇÃO PATRONAL DE SERVIDOR ATIVO CIVIL	419.381.477		
7210.29.16	CONT. PATRONAL ORIUNDA DE SENTENÇAS JUDICIAIS	2.039.000		
7600.00.00	RECEITA DE SERVIÇOS			297.065.933
7600.05.00	SERVIÇOS DE SAÚDE	295.356.849		
7600.05.01	ASSISTÊNCIA MÉDICA HOSPITALAR	295.356.849		
7600.43.00	SERV COLETA,TRANSP, TRAT DEST FINAL RESÍDUOS SOLID	1.709.084		
7600.43.01	SERV. COLETA LIXO COMERCIAL/INDUSTRIAL/HOSPITALAR	1.709.084		
7700.00.00	RECEITA INTRA-ORÇAMENTÁRIA DE TRANSF. CORRENTES			110.000
7760.00.00	TRANSFERENCIAS INTRA-ORÇAMENTARIAS DE CONVENIOS		110.000	
7763.00.00	TRANSF. INTRA CONVENIOS DOS MUNICIPIOS E ENTIDADES	110.000		
7763.99.00	OUTRAS TRANSF. INTRA DE CONVENIOS DOS MUNICIPIOS	110.000		
7900.00.00	INDENIZAÇÕES E RESTITUIÇÕES			29.160.999
7920.00.00	INDENIZAÇÕES E RESTITUIÇÕES		29.160.999	
7922.00.00	OUTRAS INDENIZAÇÕES E RESTITUIÇÕES	29.160.999		
8000.00.00	RECEITAS INTRAORÇAMENTÁRIAS DE CAPITAL			2.048.000
8500.00.00	OUTRAS RECEITAS DE CAPITAL			2.048.000
8520.00.00	APORTE DE CAPITAL		2.048.000	
8520.01.00	APORTE DE CAPITAL EMPRESAS	2.048.000		
95.1000.00.00	DEDUÇÃO P/ FORMAÇÃO FUNDEB - RECEITAS CORRENTES			-409.791.200
95.1700.00.00	DEDUÇÃO P/ FORMAÇÃO FUNDEB - TRANSFERÊNCIAS CORRENTES			-409.791.200
95.1720.00.00	DEDUÇÃO P/ FORMAÇÃO FUNDEB - TRANSFERÊNCIAS INTERGOVERNAMENTAIS		-409.791.200	



CÓDIGO	ESPECIFICAÇÃO	DESDOBRAMENTO	FONTE	CATEGORIA/SUBCATEGORIA ECONÔMICA
95.1721.00.00	DEDUÇÃO P/ FORMAÇÃO FUNDEB - TRANSFERÊNCIAS DA UNIÃO	-90.087.600		
95.1721.01.00	DEDUÇÃO P/ FORMAÇÃO FUNDEB - PARTICIPAÇÃO NA RECEITA DA UNIÃO	-88.850.400		
95.1721.01.02	DEDUÇÃO P/ FORMAÇÃO FUNDEB - COTA-PARTE DO FPM	-88.842.000		
95.1721.01.05	DEDUÇÃO P/ FORMAÇÃO FUNDEB - COTA-PARTE IMP. S/ PROPRIEDADE TERRITORIAL RURAL	-8.400		
95.1721.36.00	DEDUÇÃO P/ FORMAÇÃO FUNDEB - TRANSF. FINANCEIRA DO ICMS-DESONERAÇÃO-LC Nº 87/96	-1.237.200		
95.1722.00.00	DEDUÇÃO P/ FORMAÇÃO FUNDEB - TRANSFERÊNCIAS DOS ESTADOS	-319.703.600		
95.1722.01.00	DEDUÇÃO P/ FORMAÇÃO FUNDEB - PARTICIPAÇÃO NA RECEITA DOS ESTADOS	-319.703.600		
95.1722.01.01	DEDUÇÃO P/ FORMAÇÃO FUNDEB - COTA-PARTE DO ICMS	-195.226.600		
95.1722.01.02	DEDUÇÃO P/ FORMAÇÃO FUNDEB - COTA-PARTE DO IPVA	-121.928.000		
95.1722.01.04	DEDUÇÃO P/ FORMAÇÃO FUNDEB - COTA-PARTE IPI - EXPORTAÇÃO	-2.549.000		

TOTAL:

11.580.356.244



CÓDIGO	ESPECIFICAÇÃO	LEGISLAÇÃO
1.0.0.0.00.00	RECEITAS CORRENTES	LEI FEDERAL 4320/1964; CÓDIGO TRIBUTÁRIO MUNICIPAL - LEI MUNICIPAL 1310/1966; LEI COMPLEMENTAR 5172/1966 DECRETO-LEI 406/1968; LEI COMPLEMENTAR 123/2006; CONSTITUIÇÃO ESTADUAL/1989; LEI ORGÂNICA MUNICIPAL/1990 LEI COMPLEMENTAR 116/2003; CONSTITUIÇÃO FEDERAL/1988
1.1.0.0.00.00	RECEITA TRIBUTÁRIA	
1.1.1.0.00.00	IMPOSTOS	
1.1.1.2.00.00	IMPOSTOS SOBRE O PATRIMÔNIO E A RENDA	
1.1.1.2.02.00	IMP.S/A PROPRIEDADE PREDIAL E TERRITORIAL URBANA	LEI MUNICIPAL 5641/1989; LEI MUNICIPAL 3681/1983; LEI MUNICIPAL 8291/2001; LEI MUNICIPAL 9795/2009; LEI MUNICIPAL 5839/1990
1.1.1.2.08.00	IMP. S/ TRANSMISSÃO BENS IMÓVEIS POR ATO ONEROSO	LEI MUNICIPAL 5492/1988; LEI MUNICIPAL 5641/1989; LEI MUNICIPAL 8147/2000
1.1.1.3.00.00	IMPOSTO SOBRE A PRODUÇÃO E A CIRCULAÇÃO	
1.1.1.3.05.00	IMPOSTO SOBRE SERVIÇOS DE QUALQUER NATUREZA	LEI MUNICIPAL 9799/2009; LEI MUNICIPAL 8725/2003
1.1.2.0.00.00	TAXAS	
1.1.2.1.00.00	PELO EXERCÍCIO DO PODER DE POLÍCIA	LEI MUNICIPAL 8147/2000; LEI MUNICIPAL 8725/2003; LEI MUNICIPAL 5839/1990 LEI MUNICIPAL 5747/1990; LEI MUNICIPAL 7131/1996; LEI MUNICIPAL 5748/1990; LEI MUNICIPAL 5641/1989; LEI MUNICIPAL 7013/1995 LEI MUNICIPAL 10693/2013; LEI MUNICIPAL 5641/1989
1.1.2.2.00.00	PELA PRESTAÇÃO DE SERVIÇOS	
1.2.0.0.00.00	RECEITAS DE CONTRIBUIÇÕES	
1.2.1.0.00.00	CONTRIBUIÇÕES SOCIAIS	LEI MUNICIPAL 10362/2011
1.2.3.0.00.00	CONTRIB. P/ CUSTEIO SERV. ILUMINAÇÃO PÚBLICA	LEI MUNICIPAL 8468/2002
1.3.0.0.00.00	RECEITA PATRIMONIAL	
1.3.1.0.00.00	RECEITAS IMOBILIÁRIAS	DECRETO MUNICIPAL 26/1935
1.3.3.0.00.00	RECEITA DE CONCESSÕES E PERMISSÕES	LEI MUNICIPAL 9491/2008
1.6.0.0.00.00	RECEITA DE SERVIÇOS	LEI MUNICIPAL 5641/1989; DECRETO MUNICIPAL 9687/1998
1.7.0.0.00.00	TRANSFERÊNCIAS CORRENTES	
1.7.2.0.00.00	TRANSFERÊNCIAS INTERGOVERNAMENTAIS	
1.7.2.1.00.00	TRANSFERÊNCIAS DA UNIÃO	
1.7.2.1.01.00	PARTICIPACÃO NA RECEITA DA UNIÃO	
1.7.2.1.01.02	COTA-PARTE DO FPM	CONSTITUIÇÃO FEDERAL/1988
1.7.2.1.01.04	COTA-PARTE FPM 1% - ART.159 CF - ANUAL - JULHO	CONSTITUIÇÃO FEDERAL/1988
1.7.2.1.01.05	COTA-PARTE IMP. S/ PROPRIEDADE TERRITORIAL RURAL	CONSTITUIÇÃO FEDERAL/1988
1.7.2.1.22.00	TRANSF DA COMPENS. FINANC. EXPLORAÇÃO REC NATURAIS	
1.7.2.1.22.20	COMPENSAÇÃO FINANCEIRA DE EXTRAÇÃO MINERAL - CFEM	CONSTITUIÇÃO FEDERAL/1988
1.7.2.1.22.70	COTA-PARTE DO FUNDO ESPECIAL DO PETRÓLEO	LEI FEDERAL 9487/1997
1.7.2.1.35.00	TRANSF. DO FUNDO NACIONAL DO DESENV. DA EDUCAÇÃO	
1.7.2.1.35.01	TRANSF. DO SALÁRIO EDUCAÇÃO	LEI FEDERAL 10832/2003
1.7.2.1.36.00	TRANSF. FINANCEIRA DO ICMS-DESONERAÇÃO-LC Nº 87/96	LEI COMPLEMENTAR FEDERAL 87/1996
1.7.2.2.00.00	TRANSFERÊNCIAS DOS ESTADOS	
1.7.2.2.01.00	PARTICIPACÃO NA RECEITA DOS ESTADOS	
1.7.2.2.01.01	COTA-PARTE DO ICMS	CONSTITUIÇÃO FEDERAL/1988
1.7.2.2.01.02	COTA-PARTE DO IPVA	CONSTITUIÇÃO FEDERAL/1988
1.7.2.2.01.04	COTA-PARTE IPI - EXPORTAÇÃO	CONSTITUIÇÃO FEDERAL/1988
1.7.2.2.01.13	COTA-PARTE CONT.INTERV.DOMÍNIO ECONÔMICO - CIDE	EMENDA CONSTITUCIONAL 42/2003
1.7.2.4.00.00	TRANSFERÊNCIAS MULTIGOVERNAMENTAIS	
1.7.2.4.01.00	TRANSFERÊNCIAS DE RECURSOS DO FUNDEB	EMENDA CONSTITUCIONAL 53/2006



CÓDIGO	ESPECIFICAÇÃO	LEGISLAÇÃO
1.9.0.0.00.00	OUTRAS RECEITAS CORRENTES	
1.9.1.0.00.00	MULTAS E JUROS DE MORA	LEI MUNICIPAL 4895/1987; LEI MUNICIPAL 7378/1997; LEI MUNICIPAL 6812/1994; LEI MUNICIPAL 2896/1978; LEI MUNICIPAL 3014/1978 LEI MUNICIPAL 8147/2000; LEI MUNICIPAL 7378/1997; LEI MUNICIPAL 4253/1985 LEI MUNICIPAL 4705/1987; DECRETO MUNICIPAL 5615/1987; LEI MUNICIPAL 5641/1989; LEI MUNICIPAL 6505/1994
1.9.3.0.00.00	RECEITA DA DÍVIDA ATIVA	CÓDIGO TRIBUTÁRIO MUNICIPAL - LEI MUNICIPAL 1310/1966
2.0.0.0.00.00	RECEITAS DE CAPITAL	
2.1.0.0.00.00	OPERAÇÕES DE CRÉDITO	
2.1.1.0.00.00	OPERAÇÕES DE CRÉDITO INTERNAS	
2.1.1.4.00.00	OP. CRED. INT. CONTRATUAIS REL. PROG. DE GOVERNO	
2.1.1.4.03.00	OP. CRÉDITO INTERNAS PARA PROGRAMAS DE SANEAMENTO	LEI MUNICIPAL 9673/2008; LEI MUNICIPAL 10.588/2012; LEI MUNICIPAL 10.063/2010
2.1.1.4.05.00	OP. CRÉD. INT P/ PROG. MODERNIZAÇÃO ADMIN. PÚBLICA	LEI MUNICIPAL 10.501/2012; LEI MUNICIPAL 10.228/2011
2.1.1.4.07.00	OPERAÇÃO CRÉDITO P/ PROG. MORADIA POPULAR	LEI MUNICIPAL 9672/2008; LEI MUNICIPAL 10.741/2014; LEI MUNICIPAL 10.062/2010
2.1.1.4.99.00	OUTRAS OP. CRED. INTERNAS REL. A PROG. DE GOVERNO	LEI MUNICIPAL 10.634/2013; LEI MUNICIPAL 9914/2010 LEI MUNICIPAL 9813/2010; LEI MUNICIPAL 9913/2010; LEI MUNICIPAL 10.697/2014; LEI MUNICIPAL 10.339/2011
2.1.2.0.00.00	OPERAÇÕES DE CRÉDITO EXTERNAS	LEI MUNICIPAL 10.363/2011
2.1.2.3.00.00	OP. CREDITO EXTERNAS CONT. REL. A PROG. DE GOVERNO	LEI MUNICIPAL 10.064/2010; LEI MUNICIPAL 10.641/2013; LEI MUNICIPAL 10.635/2013; LEI MUNICIPAL 10.502/2012
2.1.2.3.03.00	OP. CRÉDITO EXTERNAS PARA PROGRAMAS DE SANEAMENTO	LEI MUNICIPAL 10.229/2011
2.2.0.0.00.00	ALIENAÇÃO DE BENS	LEI ORGÂNICA MUNICIPAL/1990



CÓDIGO	ESPECIFICAÇÃO	MODALIDADE DA APLICAÇÃO	CATEGORIA ECONOMICA / GRUPO DE DESPESA
3000	Despesas Correntes		9.486.673.809
3100	Pessoal e Encargos Sociais		4.568.947.514
3171	Transferências a Consórcios Públicos	104.000	
3190	Aplicações Diretas	4.117.709.575	
3191	Aplicação Direta Decorrente de Operação entre Órgãos, Fundos e Entidades	451.133.939	
3200	Juros e Encargos da Dívida		213.000.000
3290	Aplicações Diretas	213.000.000	
3300	Outras Despesas Correntes		4.704.726.295
3320	Transferências à União	6.462.247	
3330	Transferências a Estados e ao Distrito Federal	4.624.510	
3350	Transferências a Instituições Privadas sem Fins Lucrativos	565.878.565	
3367	Execução de Contrato de Parceria Público-Privada - PPP	195.397.703	
3371	Transferências a Consórcios Públicos	452.000	
3380	Transferências ao Exterior	100.000	
3390	Aplicações Diretas	3.634.634.337	
3391	Aplicação Direta Decorrente de Operação entre Órgãos, Fundos e Entidades	297.176.933	
4000	Despesas de Capital		1.909.957.610
4400	Investimentos		1.657.952.610
4420	Transferências à União	68.501.446	
4430	Transferências a Estados e ao Distrito Federal	200.000.000	
4450	Transferências a Instituições Privadas sem Fins Lucrativos	946.195	
4471	Transferências a Consórcios Públicos	17.000	
4490	Aplicações Diretas	1.388.487.969	
4500	Inversões Financeiras		7.005.000
4530	Transferências a Estados e ao Distrito Federal	510.000	
4567	Execução de Contrato de Parceria Público-Privada - PPP	4.377.000	
4590	Aplicações Diretas	70.000	
4591	Aplicação Direta Decorrente de Operação entre Órgãos, Fundos e Entidades	2.048.000	
4600	Amortização da Dívida		245.000.000
4690	Aplicações Diretas	245.000.000	
9000	Reserva de Contingência		183.724.825
9900	Reserva de Contingência		183.724.825
9999	Reserva de Contingência	183.724.825	

TOTAL: **11.580.356.244**



CÓDIGO	ESPECIFICAÇÃO	ELEMENTO DE DESPESA	MODALIDADE DA APLICAÇÃO	CATEGORIA ECONOMICA
300000	DESPESAS CORRENTES			4.532.981.673
310000	PESSOAL E ENCARGOS SOCIAIS			2.405.949.323
317100	TRANSFERÊNCIAS A CONSÓRCIOS PÚBLICOS		62.000	
317170	RATEIO PELA PARTICIPAÇÃO EM CONSÓRCIO PÚBLICO	62.000		
319000	APLICAÇÕES DIRETAS		2.105.380.110	
319004	CONTRATAÇÃO POR TEMPO DETERMINADO	4.967.670		
319005	OUTROS BENEFÍCIOS PREVIDENCIÁRIOS DO SERVIDOR OU DO MILITAR	429.000		
319011	VENCIMENTOS E VANTAGENS FIXAS - PESSOAL CIVIL	1.815.378.116		
319013	OBRIGAÇÕES PATRONAIS	135.239.668		
319016	OUTRAS DESPESAS VARIÁVEIS - PESSOAL CIVIL	304.300		
319091	SENTENÇAS JUDICIAIS	130.813.969		
319092	DESPESAS DE EXERCÍCIOS ANTERIORES	931.000		
319094	INDENIZAÇÕES E RESTITUIÇÕES TRABALHISTAS	16.794.200		
319096	RESSARCIMENTO DE DESPESAS DE PESSOAL REQUISITADO	522.187		
319100	APLICAÇÃO DIRETA DECORRENTE OPERAÇÃO ENTRE ÓRGÃOS, FUNDOS E ENTIDADES		300.507.213	
319113	OBRIGAÇÕES PATRONAIS	268.561.413		
319191	SENTENÇAS JUDICIAIS	2.001.000		
319192	DESPESAS DE EXERCÍCIOS ANTERIORES	794.800		
319194	INDENIZAÇÕES E RESTITUIÇÕES TRABALHISTAS	29.150.000		
320000	JUROS E ENCARGOS DA DÍVIDA			213.000.000
329000	APLICAÇÕES DIRETAS		213.000.000	
329021	JUROS SOBRE A DÍVIDA POR CONTRATO	165.000.000		
329022	OUTROS ENCARGOS SOBRE A DÍVIDA POR CONTRATO	48.000.000		
330000	OUTRAS DESPESAS CORRENTES			1.914.032.350
332000	TRANSFERÊNCIAS À UNIÃO		5.100.000	
332081	DISTRIBUIÇÃO CONSTITUCIONAL OU LEGAL DE RECEITAS	5.100.000		
333000	TRANSFERÊNCIAS A ESTADOS E AO DISTRITO FEDERAL		4.624.510	
333041	CONTRIBUIÇÕES	4.624.510		
335000	TRANSFERÊNCIAS A INSTITUIÇÕES PRIVADAS SEM FINS LUCRATIVOS		418.848.002	
335041	CONTRIBUIÇÕES	2.345.143		
335043	SUBVENÇÕES SOCIAIS	416.502.859		
336700	EXECUÇÃO DE CONTRATO DE PARCERIA PÚBLICO-PRIVADA - PPP		86.745.003	
336783	CONTRAPRESTAÇÃO DE SERVIÇOS	86.745.003		



CÓDIGO	ESPECIFICAÇÃO	ELEMENTO DE DESPESA	MODALIDADE DA APLICAÇÃO	CATEGORIA ECONOMICA
337100	TRANSFERÊNCIAS A CONSÓRCIOS PÚBLICOS MEDIANTE CONTRATO DE RATEIO		426.000	
337170	RATEIO PELA PARTICIPAÇÃO EM CONSÓRCIO PÚBLICO	426.000		
338000	TRANSFERÊNCIAS AO EXTERIOR		100.000	
338041	CONTRIBUIÇÕES	100.000		
339000	APLICAÇÕES DIRETAS		1.398.025.228	
339008	OUTROS BENEFÍCIOS ASSISTENCIAIS DO SERVIDOR OU DO MILITAR	45.619.450		
339014	DIÁRIAS - CIVIL	756.600		
339018	AUXÍLIO FINANCEIRO A ESTUDANTES	510.500		
339030	MATERIAL DE CONSUMO	35.228.509		
339031	PREMIAÇÕES CULTURAIS, ARTÍSTICAS, CIENTÍFICAS, DESPORTIVAS E OUTRAS	867.000		
339032	MATERIAL DE DISTRIBUIÇÃO GRATUITA	35.871.457		
339033	PASSAGENS E DESPESAS COM LOCOMOÇÃO	20.000		
339034	OUTRAS DESPESAS DE PESSOAL DECORRENTES DE CONTRATOS DE TERCEIRIZAÇÃO	1.490.000		
339035	SERVIÇOS DE CONSULTORIA	13.167.220		
339036	OUTROS SERVIÇOS DE TERCEIROS - PESSOA FÍSICA	24.895.527		
339037	LOCAÇÃO DE MÃO-DE-OBRA	170.033.566		
339039	OUTROS SERVIÇOS DE TERCEIROS - PESSOA JURÍDICA	755.777.806		
339045	SUBVENÇÕES ECONÔMICAS	1.000		
339046	AUXÍLIO-ALIMENTAÇÃO	93.609.091		
339047	OBRIGAÇÕES TRIBUTÁRIAS E CONTRIBUTIVAS	96.860.890		
339048	OUTROS AUXÍLIOS FINANCEIROS A PESSOAS FÍSICAS	12.655.100		
339049	AUXÍLIO-TRANSPORTE	51.912.680		
339091	SENTENÇAS JUDICIAIS	17.407.500		
339092	DESPESAS DE EXERCÍCIOS ANTERIORES	7.895.000		
339093	INDENIZAÇÕES E RESTITUIÇÕES	33.446.332		
339100	APLICAÇÃO DIRETA DECORRENTE OPERAÇÃO ENTRE ÓRGÃOS, FUNDOS E ENTIDADES		163.607	
339139	OUTROS SERVIÇOS DE TERCEIROS - PESSOA JURÍDICA	163.607		
400000	DESPESAS DE CAPITAL			1.821.092.852
440000	INVESTIMENTOS			1.573.357.852
442000	TRANSFERÊNCIAS À UNIÃO		68.501.446	
442042	AUXÍLIOS	68.501.446		
443000	TRANSFERÊNCIAS A ESTADOS E AO DISTRITO FEDERAL		200.000.000	
443042	AUXÍLIOS	200.000.000		



CÓDIGO	ESPECIFICAÇÃO	ELEMENTO DE DESPESA	MODALIDADE DA APLICAÇÃO	CATEGORIA ECONOMICA
445000	TRANSFERÊNCIAS A INSTITUIÇÕES PRIVADAS SEM FINS LUCRATIVOS		252.000	
445042	AUXÍLIOS	252.000		
447100	TRANSFERÊNCIAS A CONSÓRCIOS PÚBLICOS MEDIANTE CONTRATO DE RATEIO		12.000	
447170	RATEIO PELA PARTICIPAÇÃO EM CONSÓRCIO PÚBLICO	12.000		
449000	APLICAÇÕES DIRETAS		1.304.592.406	
449030	MATERIAL DE CONSUMO	30.000		
449035	SERVIÇOS DE CONSULTORIA	6.618.000		
449039	OUTROS SERVIÇOS DE TERCEIROS - PESSOA JURÍDICA	52.882.048		
449051	OBRAS E INSTALAÇÕES	1.139.131.102		
449052	EQUIPAMENTOS E MATERIAL PERMANENTE	64.753.366		
449065	CONSTITUIÇÃO OU AUMENTO DE CAPITAL DE EMPRESAS	10.000		
449091	SENTENÇAS JUDICIAIS	14.580.000		
449092	DESPESAS DE EXERCÍCIOS ANTERIORES	16.467.890		
449093	INDENIZAÇÕES E RESTITUIÇÕES	10.120.000		
450000	INVERSÕES FINANCEIRAS			2.735.000
453000	TRANSFERÊNCIAS A ESTADOS E AO DISTRITO FEDERAL		510.000	
453042	AUXÍLIOS	510.000		
456700	EXECUÇÃO DE CONTRATO DE PARCERIA PÚBLICO-PRIVADA - PPP		107.000	
456782	APORTE DE RECURSOS PELO PARCEIRO PÚBLICO	3.000		
456783	DESPESAS DECORRENTES DE CONTRATO PARCERIA PÚBLICO PRIVADA - PPP	104.000		
459000	APLICAÇÕES DIRETAS		70.000	
459065	CONSTITUIÇÃO OU AUMENTO DE CAPITAL DE EMPRESAS	70.000		
459100	TRANSFERÊNCIAS INTRAGOVERNAMENTAIS		2.048.000	
459165	CONSTITUIÇÃO OU AUMENTO DE CAPITAL DE EMPRESAS	2.048.000		
460000	AMORTIZAÇÃO DA DÍVIDA			245.000.000
469000	APLICAÇÕES DIRETAS		245.000.000	
469071	PRINCIPAL DA DÍVIDA CONTRATUAL RESGATADO	245.000.000		
900000	RESERVA DE CONTINGÊNCIA			10.371.968
990000	RESERVA DE CONTINGÊNCIA			10.371.968
999900	RESERVA DE CONTINGÊNCIA		10.371.968	
999999	RESERVA DE CONTINGÊNCIA	10.371.968		

TOTAL: **6.364.446.493**



CÓDIGO	ESPECIFICAÇÃO	ELEMENTO DE DESPESA	MODALIDADE DA APLICAÇÃO	CATEGORIA ECONOMICA
300000	DESPESAS CORRENTES			4.953.692.136
310000	PESSOAL E ENCARGOS SOCIAIS			2.162.998.191
317100	TRANSFERÊNCIAS A CONSÓRCIOS PÚBLICOS		42.000	
317170	RATEIO PELA PARTICIPAÇÃO EM CONSÓRCIO PÚBLICO	42.000		
319000	APLICAÇÕES DIRETAS		2.012.329.465	
319001	APOSENTADORIA DO RPPS, RESERVA REMUNERADA E REFORMA DOS MILITARES	806.515.728		
319003	PENSÕES DO RPPS E DO MILITAR	128.257.134		
319004	CONTRATAÇÃO POR TEMPO DETERMINADO	1.953.025		
319005	OUTROS BENEFÍCIOS PREVIDENCIÁRIOS DO SERVIDOR OU DO MILITAR	22.457.866		
319011	VENCIMENTOS E VANTAGENS FIXAS - PESSOAL CIVIL	998.646.743		
319013	OBRIGAÇÕES PATRONAIS	53.788.969		
319091	SENTENÇAS JUDICIAIS	100.000		
319092	DESPESAS DE EXERCÍCIOS ANTERIORES	498.000		
319094	INDENIZAÇÕES E RESTITUIÇÕES TRABALHISTAS	112.000		
319100	APLICAÇÃO DIRETA DECORRENTE OPERAÇÃO ENTRE ÓRGÃOS, FUNDOS E ENTIDADES		150.626.726	
319113	OBRIGAÇÕES PATRONAIS	150.437.726		
319191	SENTENÇAS JUDICIAIS	1.000		
319192	DESPESAS DE EXERCÍCIOS ANTERIORES	177.000		
319194	INDENIZAÇÕES E RESTITUIÇÕES TRABALHISTAS	11.000		
330000	OUTRAS DESPESAS CORRENTES			2.790.693.945
332000	TRANSFERÊNCIAS À UNIÃO		1.362.247	
332041	CONTRIBUIÇÕES	1.362.247		
335000	TRANSFERÊNCIAS A INSTITUIÇÕES PRIVADAS SEM FINS LUCRATIVOS		147.030.563	
335041	CONTRIBUIÇÕES	8.000		
335043	SUBVENÇÕES SOCIAIS	147.022.563		
336700	EXECUÇÃO DE CONTRATO DE PARCERIA PÚBLICO-PRIVADA - PPP		108.652.700	
336783	CONTRAPRESTAÇÃO DE SERVIÇOS	108.652.700		
337100	TRANSFERÊNCIAS A CONSÓRCIOS PÚBLICOS MEDIANTE CONTRATO DE RATEIO		26.000	
337170	RATEIO PELA PARTICIPAÇÃO EM CONSÓRCIO PÚBLICO	26.000		
339000	APLICAÇÕES DIRETAS		2.236.609.109	
339008	OUTROS BENEFÍCIOS ASSISTENCIAIS DO SERVIDOR OU DO MILITAR	15.231.631		
339014	DIÁRIAS - CIVIL	406.800		
339030	MATERIAL DE CONSUMO	154.869.775		



CÓDIGO	ESPECIFICAÇÃO	ELEMENTO DE DESPESA	MODALIDADE DA APLICAÇÃO	CATEGORIA ECONOMICA
339032	MATERIAL DE DISTRIBUIÇÃO GRATUITA	32.060.000		
339034	OUTRAS DESPESAS DE PESSOAL DECORRENTES DE CONTRATOS DE TERCEIRIZAÇÃO	213.203.851		
339035	SERVIÇOS DE CONSULTORIA	3.092.201		
339036	OUTROS SERVIÇOS DE TERCEIROS - PESSOA FÍSICA	18.064.843		
339037	LOCAÇÃO DE MÃO-DE-OBRA	84.911.958		
339039	OUTROS SERVIÇOS DE TERCEIROS - PESSOA JURÍDICA	1.416.419.287		
339046	AUXÍLIO-ALIMENTAÇÃO	54.663.558		
339047	OBRIGAÇÕES TRIBUTÁRIAS E CONTRIBUTIVAS	2.568.584		
339048	OUTROS AUXÍLIOS FINANCEIROS A PESSOAS FÍSICAS	7.738.736		
339049	AUXÍLIO-TRANSPORTE	3.791.455		
339091	SENTENÇAS JUDICIAIS	14.587.774		
339092	DESPESAS DE EXERCÍCIOS ANTERIORES	211.425.918		
339093	INDENIZAÇÕES E RESTITUIÇÕES	3.572.738		
339100	APLICAÇÃO DIRETA DECORRENTE OPERAÇÃO ENTRE ÓRGÃOS, FUNDOS E ENTIDADES		297.013.326	
339139	OUTROS SERVIÇOS DE TERCEIROS - PESSOA JURÍDICA	297.013.326		
400000	DESPESAS DE CAPITAL			88.864.758
440000	INVESTIMENTOS			84.594.758
445000	TRANSFERÊNCIAS A INSTITUIÇÕES PRIVADAS SEM FINS LUCRATIVOS		694.195	
445042	AUXÍLIOS	694.195		
447100	TRANSFERÊNCIAS A CONSÓRCIOS PÚBLICOS MEDIANTE CONTRATO DE RATEIO		5.000	
447170	RATEIO PELA PARTICIPAÇÃO EM CONSÓRCIO PÚBLICO	5.000		
449000	APLICAÇÕES DIRETAS		83.895.563	
449035	SERVIÇOS DE CONSULTORIA	3.210.000		
449039	OUTROS SERVIÇOS DE TERCEIROS - PESSOA JURÍDICA	1.072.000		
449051	OBRAS E INSTALAÇÕES	46.300.343		
449052	EQUIPAMENTOS E MATERIAL PERMANENTE	32.417.302		
449092	DESPESAS DE EXERCÍCIOS ANTERIORES	886.918		
449093	INDENIZAÇÕES E RESTITUIÇÕES	9.000		
450000	INVERSÕES FINANCEIRAS			4.270.000
456700	EXECUÇÃO DE CONTRATO DE PARCERIA PÚBLICO-PRIVADA - PPP		4.270.000	
456782	APORTE DE RECURSOS PELO PARCEIRO PÚBLICO	1.050.000		
456783	DESPESAS DECORRENTES DE CONTRATO PARCERIA PÚBLICO PRIVADA - PPP	3.220.000		
900000	RESERVA DE CONTINGÊNCIA			173.352.857



CÓDIGO	ESPECIFICAÇÃO	ELEMENTO DE DESPESA	MODALIDADE DA APLICAÇÃO	CATEGORIA ECONOMICA
990000	RESERVA DE CONTINGÊNCIA			173.352.857
999900	RESERVA DE CONTINGÊNCIA		173.352.857	
999999	RESERVA DE CONTINGÊNCIA	173.352.857		

TOTAL: 5.215.909.751



CÓDIGO	ESPECIFICAÇÃO	RECURSOS ORDINÁRIOS DO TESOURO	RECURSOS VINCULADOS	TOTAL
20	Transferências à União	6.819.000	68.144.693	74.963.693
30	Transferências a Estados e ao Distrito Federal	4.634.510	200.500.000	205.134.510
50	Transferências a Instituições Privadas sem Fins Lucrativos	472.796.401	94.028.359	566.824.760
67	Execução de Contrato de Parceria Público-Privada - PPP	162.224.062	37.550.641	199.774.703
71	Transferências a Consórcios Públicos	500.000	73.000	573.000
80	Transferências ao Exterior	100.000		100.000
90	Aplicações Diretas	5.598.914.239	3.999.987.642	9.598.901.881
91	Aplicação Direta Decorrente de Operação entre Órgãos, Fundos e Entidades	455.553.620	294.805.252	750.358.872
99	A Definir	10.371.968	173.352.857	183.724.825
TOTAL		6.711.913.800	4.868.442.444	11.580.356.244



PROJETOS/ATIVIDADES	RECURSOS DO TESOUREIRO		FINANCIAMENTOS	CAPTAÇÃO DE RECURSOS VINCULADOS	RECEITA ADM. INDIRETA	TOTAL
	ROT.	O.P.				
Construção e Ampliação de Praças, Parques e Canteiros	400.165	414.876	3.715.438	1.000.628	-	5.531.107,00
Drenagem e Tratamento de Fundos de Vale	55.029.861	435.281	250.113.776	119.696.630	-	425.275.548,00
Produção de Moradias	836.483	100.000	5.648.600	59.000	-	6.644.083,00
Conservação de Vias Urbanas	59.666.155	-	-	22.800.000	-	82.466.155,00
Construção, Ampliação e Reforma de Unidades de Ensino	9.775.354	30.000	500.000	8.259.067	-	18.564.421,00
Construção, Ampliação e Reforma de Equipamentos Esportivos e Áreas de Lazer	375.706	755.766	6.631.288	14.039.009	-	21.801.769,00
Construção, Ampliação e Reforma de Unidades de Cultura	2.817.885	-	-	19.169.976	-	21.987.861,00
Construção, Ampliação e Reforma de Unidades de Saúde	12.464.000	830.300	6.816.700	7.103.300	-	27.214.300,00
Reforma de Necrópoles	60.100	-	-	-	-	60.100,00
Aquisição, Construção e Readaptação de Imóveis	13.081.695	-	-	2.254.413	50.000	15.386.108,00
Construção, Ampliação e Reforma de Unidades de Assistência Social	955.053	796.353	7.024.086	10.132.551	-	18.908.043,00
Implantação e Reconstrução de Vias Públicas	7.055.611	1.485.252	12.441.702	32.510.665	-	53.493.230,00
Melhorias Urbanas em Assentamentos Precários	27.482.236	5.985.505	75.881.613	41.778.927	-	151.128.281,00
Implantação do Programa Pampulha Viva	610.474	-	41.322.710	7.230.303	-	49.163.487,00
Construção, Ampliação e Reforma de Restaurantes Populares	35.000	-	-	-	-	35.000,00
Expansão do Metrô	100.000	-	-	100.000	-	200.000,00
Implantação de Corredores de Transporte Rápido por Ônibus	2.812.580	-	27.224.522	5.000.000	-	35.037.102,00
Implantação de Novos Terminais Rodoviários	11.000	-	-	1.000.000	-	1.011.000,00
Implantação do Programa DRENURBS	4.227.837	-	26.861.497	16.682.427	-	47.771.761,00
Implantação do Corta Caminho	7.102.054	-	138.620.193	12.489.697	-	158.211.944,00
Intervenções Urbanísticas	223.266	-	-	10.775.000	-	10.998.266,00
Desburocratização e Melhoria dos Serviços de Atendimento ao Cidadão	253.626	-	2.441.241	-	-	2.694.867,00
Reforma de Parques	819.824	519.651	2.266.769	3.931.380	106.000	7.643.624,00
Recuperação de Passeios Públicos	500.000	-	-	-	-	500.000,00
Implantação de Infraestrutura da Operação Urbana do Isidoro	10.000	-	-	500.000	-	510.000,00



PROJETOS/ATIVIDADES	RECURSOS DO TESOURO		FINANCIAMENTOS	CAPTAÇÃO DE RECURSOS VINCULADOS	RECEITA ADM. INDIRETA	TOTAL
	ROT.	O.P.				
Implantação de Intervenções para Priorização do Transporte Coletivo	1.000	-	-	-	-	1.000,00
Transporte Seguro e Sustentável	1.000	-	5.835.208	-	-	5.836.208,00
Legislação e Controle da Administração	100.000	-	-	-	-	100.000,00
Controle das Operações de Iluminação Pública	10.000.000	-	-	-	-	10.000.000,00
Serviço de Proteção e Atendimento Integral à Família	1.000	-	-	-	-	1.000,00
Serviço de Proteção Social Especial de Alta Complexidade	12.000	-	-	-	-	12.000,00
Implantação, Manutenção e Recuperação de Equipamentos Esportivos e Áreas de Lazer	5.000	-	-	487.800	-	492.800,00
Tratamento e Destinação de Resíduos Sólidos	300.000	-	-	910.000	-	1.210.000,00
Execução dos Serviços de Limpeza Urbana	-	-	-	-	100.000	100.000,00
Gerenciamento, Implantação e Atendimento de Serviços na RMI	-	-	-	500.000	50.000	550.000,00
Evolução da Rede de Telecomunicações da PBH	-	-	-	-	50.000	50.000,00
Gestão Operacional dos Parques Municipais	16.000	-	-	1.200.000	-	1.216.000,00
Administração de Necrópoles	5.000	-	-	432.000	48.000	485.000,00
Gerenciamento da Mobilidade Urbana Municipal	2.960.380	-	-	2.000	-	2.962.380,00
Ações para a Promoção e Proteção dos Direitos da Criança, Adolescentes e suas Famílias	-	-	-	115.000	-	115.000,00
Gestão da Atenção à Urgência	-	-	-	-	50.000	50.000,00
Gerenciamento da Execução da Infraestrutura Urbana/Capitão Eduardo	10.000	-	-	-	-	10.000,00
Serviços Administrativos e Financeiros	-	-	-	-	2.000	2.000,00
TOTAL	220.117.345	11.352.984	613.345.343	340.159.773	456.000	1.185.431.445,00



PROJETOS/ATIVIDADES	TOTAL DO CRÉDITO ALOCADO
Construção e Ampliação de Praças, Parques e Canteiros	2.878.759
Drenagem e Tratamento de Fundos de Vale	3.229.180
Produção de Morádias	100.000
Construção, Ampliação e Reforma de Unidades de Ensino	450.000
Construção, Ampliação e Reforma de Equipamentos Esportivos e Áreas de Lazer	9.527.286
Construção, Ampliação e Reforma de Unidades de Saúde	6.152.000
Construção, Ampliação e Reforma de Unidades de Assistência Social	7.407.479
Implantação e Reconstrução de Vias Públicas	14.090.115
Melhorias Urbanas em Assentamentos Precários	28.875.008
Reforma de Parques	2.786.420
TOTAL	75.496.247



ESPECIFICAÇÃO	VALOR FIXADO EM R\$ 1,00
ADMINISTRAÇÃO DIRETA	3.062.211.581
CÂMARA MUNICIPAL	161.162.900
ADMINISTRAÇÃO INDIRETA	637.348.741
- FMC	18.792.135
- HOB	193.466.153
- FZB	11.914.823
- FPM	7.260.926
- SUDECAP	71.743.900
- SLU	83.657.576
- PRODABEL	81.101.843
- URBEL	47.463.760
- BELOTUR	10.563.000
- BHTRANS	111.384.625
CONSÓRCIO DA MULHER	62.000
OUTRAS DESPESAS DE PESSOAL DECORRENTES DE CONTRATOS DE TERCEIRIZAÇÃO	214.693.851
TOTAL	4.075.479.073
RECEITA CORRENTE LÍQUIDA	9.122.493.480
PERCENTUAL APLICADO EM GASTOS COM PESSOAL	44,68%



ESPECIFICAÇÃO	VALOR FIXADO EM R\$ 1,00
ADMINISTRAÇÃO DIRETA	3.062.211.581
- 0201 - GABINETE DO PREFEITO	4.910.030
- 0202 - GABINETE DO VICE-PREFEITO	805.700
- 0203 - ASSESSORIA DE CERIMONIAL E MOBILIZAÇÃO	803.800
- 0204 - ASSESSORIA POLICIAL-MILITAR	356.600
- 0209 - COORDENAÇÃO EXECUTIVA DO PROGRAMA BH METAS E RESULTADOS	1.127.000
- 0300 - ASSESSORIA DE COMUNICAÇÃO SOCIAL DO MUNICÍPIO	3.988.800
- 0500 - PROCURADORIA-GERAL DO MUNICÍPIO	41.677.600
- 0600 - SECRETARIA MUNICIPAL DE PLANEJAMENTO, ORÇAMENTO E INFORMAÇÃO	3.563.600
- 0607 - SECRETARIA MUNICIPAL ADJUNTA DE ORÇAMENTO	2.368.000
- 0610 - SECRETARIA MUNICIPAL ADJUNTA DE RECURSOS HUMANOS	45.112.000
- 0611 - SECRETARIA MUNICIPAL ADJUNTA DE GESTÃO PREVIDENCIÁRIA	2.465.000
- 0612 - SECRETARIA MUNICIPAL ADJUNTA DE PLANEJAMENTO E GESTÃO	3.467.600
- 0613 - FUNDO FINANCEIRO	381.333.205
- 0800 - SECRETARIA MUNICIPAL DE FINANÇAS	3.935.700
- 0801 - SECRETARIA MUNICIPAL ADJUNTA DE ARRECADAÇÕES	96.938.500
- 0802 - SECRETARIA MUNICIPAL ADJUNTA DO TESOURO	9.626.000
- 0803 - SECRETARIA MUNICIPAL ADJUNTA DE GESTÃO ADMINISTRATIVA	10.027.000
- 0804 - CONTADORIA-GERAL DO MUNICÍPIO	5.187.600
- 1000 - SECRETARIA MUNICIPAL DE POLÍTICAS SOCIAIS	24.682.400
- 1006 - SECRETARIA MUNICIPAL ADJUNTA DE ASSISTÊNCIA SOCIAL	9.269.800
- 1008 - SECRETARIA MUNICIPAL ADJUNTA DE DIREITOS DE CIDADANIA	6.535.700
- 1011 - FUNDO MUNICIPAL DE ASSISTÊNCIA SOCIAL	57.391.100
- 1013 - FUNDO MUNICIPAL DOS DIREITOS DA CRIANÇA E DO ADOLESCENTE	68.000
- 1021 - SECRETARIA MUNICIPAL ADJUNTA DE SEGURANÇA ALIMENTAR E NUTRICIONAL	11.761.900
- 1100 - SECRETARIA DE ADMINISTRAÇÃO REGIONAL MUNICIPAL BARREIRO	4.785.600
- 1200 - SECRETARIA DE ADMINISTRAÇÃO REGIONAL MUNICIPAL CENTRO-SUL	6.086.600
- 1300 - SECRETARIA DE ADMINISTRAÇÃO REGIONAL MUNICIPAL LESTE	4.444.200
- 1400 - SECRETARIA DE ADMINISTRAÇÃO REGIONAL MUNICIPAL NORDESTE	4.213.600
- 1500 - SECRETARIA DE ADMINISTRAÇÃO REGIONAL MUNICIPAL NOROESTE	4.457.500
- 1600 - SECRETARIA DE ADMINISTRAÇÃO REGIONAL MUNICIPAL NORTE	3.135.500



ESPECIFICAÇÃO	VALOR FIXADO EM R\$ 1,00
- 1700 - SECRETARIA DE ADMINISTRAÇÃO REGIONAL MUNICIPAL OESTE	4.087.700
- 1800 - SECRETARIA DE ADMINISTRAÇÃO REGIONAL MUNICIPAL PAMPULHA	4.832.200
- 1900 - SECRETARIA DE ADMINISTRAÇÃO REGIONAL MUNICIPAL VENDA NOVA	4.810.700
- 2000 - SECRETARIA MUNICIPAL DE GOVERNO	7.378.100
- 2003 - SECRETARIA MUNICIPAL ADJUNTA DE GESTÃO COMPARTILHADA	4.164.400
- 2004 - SECRETARIA MUNICIPAL ADJUNTA DE MODERNIZAÇÃO	5.352.900
- 2100 - SECRETARIA MUNICIPAL DE SEGURANÇA URBANA E PATRIMONIAL	130.102.096
- 2101 - COORDENADORIA MUNICIPAL DE DEFESA CIVIL	1.875.100
- 2200 - SECRETARIA MUNICIPAL DE EDUCAÇÃO	1.053.706.500
- 2302 - FUNDO MUNICIPAL DE SAÚDE	910.893.810
- 2400 - CONTROLADORIA-GERAL DO MUNICÍPIO	1.547.100
- 2401 - AUDITORIA-GERAL DO MUNICÍPIO	8.874.700
- 2403 - CORREGEDORIA-GERAL DO MUNICÍPIO	2.606.500
- 2404 - OUVIDORIA DO MUNICÍPIO	1.997.100
- 2405 - SECRETARIA ESPECIAL PREVENÇÃO CORRUPÇÃO E INFORMAÇÕES ESTRATÉGICAS	914.600
- 2500 - SECRETARIA MUNICIPAL DE MEIO AMBIENTE	22.476.600
- 2600 - SECRETARIA MUNICIPAL DE ASSUNTOS INSTITUCIONAIS	1.642.000
- 2700 - SECRETARIA MUNICIPAL DE OBRAS E INFRAESTRUTURA	4.212.000
- 2701 - SECRETARIA MUNICIPAL ADJUNTA DE PLANEJAMENTO E CONTROLE	831.000
- 2704 - FUNDO MUNICIPAL DE HABITAÇÃO POPULAR	2.000
- 2800 - SECRETARIA MUNICIPAL DE DESENVOLVIMENTO	3.050.240
- 2801 - SECRETARIA MUNICIPAL ADJUNTA DE DESENVOLVIMENTO ECONÔMICO	2.204.200
- 2802 - SECRETARIA MUNICIPAL ADJUNTA DE TRABALHO E EMPREGO	1.228.900
- 2803 - SECRETARIA MUNICIPAL ADJUNTA DE PLANEJAMENTO URBANO	4.323.000
- 2804 - SECRETARIA MUNICIPAL ADJUNTA DE RELAÇÕES INTERNACIONAIS	526.800
- 2900 - SECRETARIA MUNICIPAL DE SERVIÇOS URBANOS	2.637.300
- 2901 - SECRETARIA MUNICIPAL ADJUNTA DE REGULAÇÃO URBANA	24.264.400
- 2902 - SECRETARIA MUNICIPAL ADJUNTA DE FISCALIZAÇÃO	43.293.600
- 3000 - SECRETARIA MUNICIPAL DE ESPORTE E LAZER	4.550.700
- 3001 - SECRETARIA MUNICIPAL ADJUNTA DE ESPORTES	8.687.600
- 3002 - SECRETARIA MUNICIPAL ADJUNTA DE LAZER	2.164.600



ESPECIFICAÇÃO	VALOR FIXADO EM R\$ 1,00
- 4001 - ENCARGOS GERAIS DO MUNICÍPIO DA SECRETARIA MUNICIPAL DE FINANÇAS	2.000.000
- 4002 - ENCARGOS GERAIS DO MUNICÍPIO DA SECRETARIA MUNICIPAL DE PLANEJAMENTO, ORÇAMENTO E INFORMAÇÃO	36.447.500
CÂMARA MUNICIPAL	161.162.900
ADMINISTRAÇÃO INDIRETA	637.348.741
- FMC	18.792.135
- HOB	193.466.153
- FZB	11.914.823
- FPM	7.260.926
- SUDECAP	71.743.900
- SLU	83.657.576
- PRODABEL	81.101.843
- URBEL	47.463.760
- BELOTUR	10.563.000
- BHTRANS	111.384.625
CONSÓRCIO DA MULHER	62.000
OUTRAS DESPESAS DE PESSOAL DECORRENTES DE CONTRATOS DE TERCEIRIZAÇÃO	214.693.851
	4.075.479.073
RECEITA CORRENTE LÍQUIDA	9.122.493.480
PERCENTUAL APLICADO EM GASTOS COM PESSOAL	44,68%



DETALHAMENTO DA RECEITA	TOTAL GERAL
IMPOSTOS	3.061.814.000
TAXAS	299.968.000
CONTRIBUIÇÃO DE MELHORIA	5.000.000
CONTRIBUIÇÕES SOCIAIS	241.364.322
CONTRIB. P/ CUSTEIO SERV. ILUMINAÇÃO PÚBLICA	136.980.000
RECEITAS IMOBILIÁRIAS	881.000
RECEITAS DE VALORES MOBILIÁRIOS	176.140.857
RECEITA DE CONCESSÕES E PERMISSÕES	17.175.000
OUTRAS RECEITAS PATRIMONIAIS	16.344.100
RECEITA DE SERVIÇOS	104.636.210
TRANSFERÊNCIAS INTERGOVERNAMENTAIS	5.132.338.840
TRANSFERÊNCIAS DE INSTITUIÇÕES PRIVADAS	9.166.805
TRANSFERÊNCIAS DE PESSOAS	570.000
TRANSFERÊNCIAS DE CONVÊNIOS	72.478.096
MULTAS E JUROS DE MORA	177.332.352
INDENIZAÇÕES E RESTITUIÇÕES	156.655.238
RECEITA DA DÍVIDA ATIVA	131.620.000
RECEITAS DIVERSAS	37.701.516
SOMA:	9.778.166.336
(-)EXCLUSÕES	
DEDUÇÃO P/ FORMAÇÃO FUNDEB - RECEITAS CORRENTES	409.791.200
CONTRIBUIÇÃO PATRONAL DE SERVIDOR ATIVO CIVIL	809.499
CONTRIBUIÇÃO SERVIDOR ATIVO CIVIL REGIME PRÓPRIO	218.230.321
CONTRIBUIÇÕES SERVIDOR INATIVO REGIME PRÓPRIO	19.061.323
CONTRIBUIÇÕES PENSIONISTA CIVIL REGIME PRÓPRIO	2.375.198
RECOLHIMENTO CONT. PATRONAL ORIUNDA SENT JUDICIAIS	518.919
RECOLHIMENTO CONT. ATIVO ORIUNDA SENT. JUDICIAIS	235.509
RECOLHIMENTO CONT. INATIVO ORIUNDA SENT. JUDICIAIS	123.400
RECOLHIMENTO PENSIONISTA - ORIUNDA S. JUDICIAIS	10.153
COMP. FINANCEIRAS ENTRE REG PREVIDENCIÁRIOS	4.517.334
SOMA:	655.672.856
TOTAL DA RECEITA CORRENTE LÍQUIDA:	9.122.493.480

OBS: NOS TERMOS DO INCISO IV DO ART. 2º DA LEI COMPLEMENTAR Nº 101 DE 04/05/2000



DISCRIMINAÇÃO DA RECEITA	VALOR EM R\$ 1,00
IMPOSTOS	
IMP.S/A PROPRIEDADE PREDIAL E TERRITORIAL URBANA	1.092.520.000
IMP. S/ TRANSMISSÃO BENS IMÓVEIS POR ATO ONEROSO	367.070.000
IMPOSTO SOBRE SERVIÇOS DE QUALQUER NATUREZA	1.257.264.000
IMPOSTO S/ RENDA E PROVENTOS DE QUALQUER NATUREZA	344.960.000
	3.061.814.000
TRANSFERÊNCIAS CORRENTES	
COTA-PARTE DO FPM	444.210.000
COTA-PARTE FPM 1% - ART.159 CF - ANUAL - DEZEMBRO	19.478.000
COTA-PARTE FPM 1% - ART.159 CF - ANUAL - JULHO	14.642.000
COTA-PARTE IMP. S/ PROPRIEDADE TERRITORIAL RURAL	42.000
COTA-PARTE DO ICMS	976.133.000
COTA-PARTE DO IPVA	609.640.000
COTA-PARTE IPI - EXPORTAÇÃO	12.745.000
TRANSF. FINANCEIRA DO ICMS-DESONERAÇÃO-LC Nº 87/96	6.186.000
	2.083.076.000
OUTRAS RECEITAS CORRENTES	
MULTAS E JUROS DE MORA DOS IMPOSTOS	60.285.000
RECEITAS DA DÍVIDA ATIVA DOS IMPOSTOS	90.554.000
	150.839.000
TOTAL DE IMPOSTOS E TRANSFERÊNCIAS	5.295.729.000
PREVISÃO DO VALOR DE APLICAÇÃO - CONSTITUIÇÃO FEDERAL - ARTIGO 212	1.474.116.422
PERCENTUAL DA PREVISÃO DE APLICAÇÃO	27,83%



FUNÇÃO	SUBFUNÇÃO	PROGRAMA	ESPECIFICAÇÃO	DESPESA
12			Educação	1.064.325.222
	122		Administração Geral	100.724.000
		088	Encargos Financeiros Municipais	665.000
		089	Sentenças Judiciais	50.000
		140	Gestão e Operacionalização da Política Educacional	100.009.000
	361		Ensino Fundamental	666.080.087
		085	Gestão da Política de Tecnologia da Informação e Comunicação	1.120.883
		109	Gestão da Segurança Pública e Patrimonial	14.219.100
		140	Gestão e Operacionalização da Política Educacional	600.972.146
		154	Fomento, Incentivo e Desenvolvimento Cultural	180.000
		206	Expansão da Escola Integrada	41.712.606
		207	Melhoria da Qualidade da Educação	255.000
		233	Manutenção da Cidade	6.161.351
		236	Direito de Todos	33.000
		237	Qualificação, Profissionalização e Emprego	1.000
		241	Recomeço	5.000
		242	Prevenção da Violência	1.420.001
	365		Educação Infantil	268.360.868
		140	Gestão e Operacionalização da Política Educacional	265.217.953
		205	Expansão da Educação Infantil	3.132.915
		207	Melhoria da Qualidade da Educação	10.000
	366		Educação de Jovens e Adultos	18.455.477
		140	Gestão e Operacionalização da Política Educacional	18.333.477
		235	Programa de Atendimento ao Idoso	122.000
	367		Educação Especial	9.704.790
		140	Gestão e Operacionalização da Política Educacional	2.460.000
		207	Melhoria da Qualidade da Educação	7.244.790
	392		Difusão Cultural	1.000.000
		154	Fomento, Incentivo e Desenvolvimento Cultural	1.000.000
			Contribuição Constitucional ao FUNDEB	409.791.200
				1.474.116.422



**Prefeitura Municipal
de Belo Horizonte**

FUNDO MANUTENÇÃO E DESENVOLVIMENTO DA EDUCAÇÃO BÁSICA E DE VALORIZAÇÃO DOS PROFISSIONAIS DA EDUCAÇÃO
DEMONSTRATIVO DA ORIGEM DE RECURSOS ORÇAMENTARIOS
PREVISÃO PARA O EXERCÍCIO DE 2017

DISCRIMINAÇÃO DA RECEITA	VALOR EM R\$ 1,00
TRANSFERÊNCIAS CORRENTES	
TRANSFERÊNCIAS DE RECURSOS DO FUNDEB	643.891.000
REND.APLIC.FINANCEIRA - RECURSOS DO FUNDEB	5.513.000
TOTAL DE TRANSFERÊNCIAS	649.404.000



FUNÇÃO	SUBFUNÇÃO	PROGRAMA	ESPECIFICAÇÃO	DESPESA
12			Educação	649.404.000
	361		Ensino Fundamental	413.217.000
		140	Gestão e Operacionalização da Política Educacional	413.217.000
	365		Educação Infantil	204.580.000
		140	Gestão e Operacionalização da Política Educacional	204.580.000
	366		Educação de Jovens e Adultos	31.607.000
		140	Gestão e Operacionalização da Política Educacional	31.607.000
TOTAL				649.404.000



DISCRIMINAÇÃO DA RECEITA	VALOR EM R\$ 1,00
IMPOSTOS	
IMP.S/A PROPRIEDADE PREDIAL E TERRITORIAL URBANA	1.092.520.000
IMP. S/ TRANSMISSÃO BENS IMÓVEIS POR ATO ONEROSO	367.070.000
IMPOSTO SOBRE SERVIÇOS DE QUALQUER NATUREZA	1.257.264.000
IMPOSTO S/ RENDA E PROVENTOS DE QUALQUER NATUREZA	344.960.000
	3.061.814.000
TRANSFERÊNCIAS CORRENTES	
COTA-PARTE DO FPM	444.210.000
COTA-PARTE IMP. S/ PROPRIEDADE TERRITORIAL RURAL	42.000
COTA-PARTE DO ICMS	976.133.000
COTA-PARTE DO IPVA	609.640.000
COTA-PARTE IPI - EXPORTAÇÃO	12.745.000
TRANSF. FINANCEIRA DO ICMS-DESONERAÇÃO-LC Nº 87/96	6.186.000
	2.048.956.000
OUTRAS RECEITAS CORRENTES	
MULTAS E JUROS DE MORA DOS IMPOSTOS	60.285.000
RECEITAS DA DÍVIDA ATIVA DOS IMPOSTOS	90.554.000
	150.839.000
TOTAL DE IMPOSTOS E TRANSFERÊNCIAS	5.261.609.000
VALOR APLICADO	1.232.533.960
PERCENTUAL APLICAÇÃO (VALOR MÍNIMO A APLICAR = 15%)	23,42%



FUNÇÃO	SUBFUNÇÃO	PROGRAMA	ESPECIFICAÇÃO	DESPESA
10			Saúde	1.232.533.960
	122		Administração Geral	347.940.450
		030	Atendimento Ambulatorial, Emergencial e Hospitalar	35.000
		089	Sentenças Judiciais	100.000
		117	Gestão do SUS-BH	334.490.150
		204	Gestão e Regionalização da Saúde	13.315.300
	301		Atenção Básica	535.011.510
		157	Atenção Primária à Saúde (APS)	530.178.810
		202	Saúde da Família	4.832.700
	302		Assistência Hospitalar e Ambulatorial	330.275.000
		114	Rede de Cuidados Especializados Complementares à Saúde	115.030.000
		201	Hospital Metropolitano	108.063.000
		203	Melhoria do Atendimento Hospitalar e Especializado	107.182.000
	303		Suporte Profilático e Terapêutico	6.000
		204	Gestão e Regionalização da Saúde	6.000
	304		Vigilância Sanitária	5.000
		028	Vigilância em Saúde	5.000
	305		Vigilância Epidemiológica	19.296.000
		028	Vigilância em Saúde	19.296.000
				1.232.533.960



DISCRIMINAÇÃO DA RECEITA	ARRECADAÇÃO PROVÁVEL DE 2016
A - RECEITAS TRIBUTÁRIAS	
IMPOSTOS	
IMP.RENDA RETIDO FONTES/REND.DO TRABALHO	306.783.000
IMP.S/A PROPRIEDADE PREDIAL E TERRITORIAL URBANA	995.088.194
IMP. S/ TRANSMISSÃO BENS IMÓVEIS POR ATO ONEROSO	362.931.909
IMPOSTO SOBRE SERVIÇOS DE QUALQUER NATUREZA	1.180.141.858
Total de Impostos:	2.844.944.961
TAXAS	
PELA PRESTAÇÃO DE SERVIÇOS	212.354.962
PELO EXERCÍCIO DO PODER DE POLÍCIA	57.239.538
Total de Taxas:	269.594.500
DÍVIDA ATIVA TRIBUTÁRIA	103.865.630
MULTAS E JUROS DE MORA DOS TRIBUTOS	60.883.251
SubTotal:	60.883.251
B - TRANSFERÊNCIAS CORRENTES	3.279.288.342
COTA-PARTE DO FPM	449.471.910
COTA-PARTE IPI - EXPORTAÇÃO	12.024.000
COTA-PARTE DO IPVA	572.866.000
COTA-PARTE DO ICMS	912.793.250
COTA-PARTE IMP. S/ PROPRIEDADE TERRITORIAL RURAL	40.000
TRANSF. FINANCEIRA DO ICMS-DESONERAÇÃO-LC Nº 87/96	5.809.250
Total de Transferências:	1.953.004.410
SubTotal:	1.953.004.410
C - DEDUÇÃO DA RECEITA PARA FORMAÇÃO DO FUNDEB	387.849.247
TOTAL DE RECEITAS (A + B - C)	4.844.443.505
APLICAÇÃO NA MANUTENÇÃO DO LEGISLATIVO	4,47 % 216.720.000
GRUPOS DE NATUREZA DE DESPESA	VALOR
PESSOAL E ENCARGOS SOCIAIS	150.550.900
DESPESAS DE CAPITAL	3.765.000
OUTRAS DESPESAS CORRENTES	62.404.100
Total	216.720.000
TOTAL DA APLICAÇÃO NA MANUTENÇÃO DO LEGISLATIVO	216.720.000



PLANO DE APLICAÇÃO DOS FUNDOS MUNICIPAIS
DETALHAMENTO DAS FONTES DE FINANCIAMENTOS E PROGRAMAS DE TRABALHO

FUNDOS MUNICIPAIS	ESPECIFICAÇÃO DAS FONTES DE FINANCIAMENTOS	VALORES R\$ 1,00	ESPECIFICAÇÃO DOS PROGRAMAS DE TRABALHO	VALORES R\$ 1,00
FUNDO MUNICIPAL DE PROJETOS CULTURAIS	RECURSOS ORDINÁRIOS DO TESOURO	10.010.000	FOMENTO, INCENTIVO E DESENVOLVIMENTO CULTURAL	10.010.000
	SUBTOTAL FONTE:	10.010.000	SUBTOTAL PROGRAMAS:	10.010.000
	TOTAL GERAL:	10.010.000	TOTAL GERAL:	10.010.000
FUNDO DE PROTEÇÃO DO PATRIMÔNIO CULTURAL DO MUNICÍPIO BELO HORIZONTE	RECURSOS ORDINÁRIOS DO TESOURO	35.000	HISTÓRIA, MEMÓRIA E PATRIMÔNIO CULTURAL DE BELO HORIZONTE	35.000
	SUBTOTAL FONTE:	35.000	SUBTOTAL PROGRAMAS:	35.000
	CAPTAÇÃO DE RECURSOS VINCULADOS	1.945.200	HISTÓRIA, MEMÓRIA E PATRIMÔNIO CULTURAL DE BELO HORIZONTE	1.945.200
	SUBTOTAL FONTE:	1.945.200	SUBTOTAL PROGRAMAS:	1.945.200
	TOTAL GERAL:	1.980.200	TOTAL GERAL:	1.980.200
FUNDO DA PROCURADORIA-GERAL DO MUNICÍPIO	RECURSOS ORDINÁRIOS DO TESOURO	4.771.000	PRESTAÇÃO DE SERVIÇOS JURÍDICOS	4.771.000
	SUBTOTAL FONTE:	4.771.000	SUBTOTAL PROGRAMAS:	4.771.000
	TOTAL GERAL:	4.771.000	TOTAL GERAL:	4.771.000
FUNDO FINANCEIRO	RECURSOS ORDINÁRIOS DO TESOURO	381.333.205	GESTÃO PREVIDENCIÁRIA MUNICIPAL	381.333.205
	SUBTOTAL FONTE:	381.333.205	SUBTOTAL PROGRAMAS:	381.333.205
	CONTRIBUIÇÕES/RECEITAS PREVIDENCIÁRIAS	555.202.766	GESTÃO PREVIDENCIÁRIA MUNICIPAL	555.202.766
	SUBTOTAL FONTE:	555.202.766	SUBTOTAL PROGRAMAS:	555.202.766
	TOTAL GERAL:	936.535.971	TOTAL GERAL:	936.535.971
FUNDO PREVIDENCIÁRIO - BHPREV	CONTRIBUIÇÕES/RECEITAS PREVIDENCIÁRIAS	187.630.406	GESTÃO PREVIDENCIÁRIA MUNICIPAL	14.277.549
			RESERVA DE CONTINGÊNCIA	173.352.857
	SUBTOTAL FONTE:	187.630.406	SUBTOTAL PROGRAMAS:	187.630.406
TOTAL GERAL:	187.630.406	TOTAL GERAL:	187.630.406	
FUNDO MODERNIZAÇÃO E APRIMORAMENTO ADM. TRIBUTÁRIA DO MUNICÍPIO	RECURSOS ORDINÁRIOS DO TESOURO	863.700	GESTÃO DA POLÍTICA FISCAL MUNICIPAL	863.700
	SUBTOTAL FONTE:	863.700	SUBTOTAL PROGRAMAS:	863.700
	TOTAL GERAL:	863.700	TOTAL GERAL:	863.700
FUNDO MUNICIPAL DE ABASTECIMENTO ALIMENTAR	RECURSOS ORDINÁRIOS DO TESOURO	22.423.901	GESTÃO DA POLÍTICA MUNICIPAL DE SEGURANÇA ALIMENTAR E NUTRICIONAL	22.423.901
	SUBTOTAL FONTE:	22.423.901	SUBTOTAL PROGRAMAS:	22.423.901



**PLANO DE APLICAÇÃO DOS FUNDOS MUNICIPAIS
DETALHAMENTO DAS FONTES DE FINANCIAMENTOS E PROGRAMAS DE TRABALHO**

FUNDOS MUNICIPAIS	ESPECIFICAÇÃO DAS FONTES DE FINANCIAMENTOS	VALORES R\$ 1,00	ESPECIFICAÇÃO DOS PROGRAMAS DE TRABALHO	VALORES R\$ 1,00
	CAPTAÇÃO DE RECURSOS VINCULADOS	200.000	GESTÃO DA POLÍTICA MUNICIPAL DE SEGURANÇA ALIMENTAR E NUTRICIONAL	200.000
	SUBTOTAL FONTE:	200.000	SUBTOTAL PROGRAMAS:	200.000
	TOTAL GERAL:	22.623.901	TOTAL GERAL:	22.623.901
FUNDO MUNICIPAL DE ASSISTÊNCIA SOCIAL	RECURSOS ORDINÁRIOS DO TESOURO	align="right">117.696.466	PROTEÇÃO SOCIAL BÁSICA	35.671.677
			PROTEÇÃO SOCIAL ESPECIAL	41.625.093
			GESTÃO DA POLÍTICA DE ASSISTÊNCIA SOCIAL	10.585.678
			BH CIDADANIA E O SUAS - SISTEMA ÚNICO DE ASSISTÊNCIA SOCIAL	5.157.187
			PROGRAMA DE ATENDIMENTO AO IDOSO	19.135.094
			QUALIFICAÇÃO, PROFISSIONALIZAÇÃO E EMPREGO	5.520.737
			RECOMEÇO	1.000
	SUBTOTAL FONTE:	117.696.466	SUBTOTAL PROGRAMAS:	117.696.466
	CAPTAÇÃO DE RECURSOS VINCULADOS-ASSISTÊNCIA	align="right">44.177.020	PROTEÇÃO SOCIAL BÁSICA	17.008.823
			PROTEÇÃO SOCIAL ESPECIAL	23.028.701
			GESTÃO DA POLÍTICA DE ASSISTÊNCIA SOCIAL	1.075.077
			BH CIDADANIA E O SUAS - SISTEMA ÚNICO DE ASSISTÊNCIA SOCIAL	2.244.903
PROGRAMA DE ATENDIMENTO AO IDOSO			819.016	
RECOMEÇO			500	
SUBTOTAL FONTE:	44.177.020	SUBTOTAL PROGRAMAS:	44.177.020	
TOTAL GERAL:	161.873.486	TOTAL GERAL:	161.873.486	
FUNDO MUNICIPAL DOS DIREITOS DA CRIANÇA E DO ADOLESCENTE	RECURSOS ORDINÁRIOS DO TESOURO	500.000	PROMOÇÃO E PROTEÇÃO ÀS CRIANÇAS E ADOLESCENTES E SUAS FAMÍLIAS	500.000
	SUBTOTAL FONTE:	500.000	SUBTOTAL PROGRAMAS:	500.000
	CAPTAÇÃO DE RECURSOS VINCULADOS-ASSISTÊNCIA	12.200.000	PROMOÇÃO E PROTEÇÃO ÀS CRIANÇAS E ADOLESCENTES E SUAS FAMÍLIAS	12.200.000
	SUBTOTAL FONTE:	12.200.000	SUBTOTAL PROGRAMAS:	12.200.000
	TOTAL GERAL:	12.700.000	TOTAL GERAL:	12.700.000
FUNDO MUNICIPAL DE MERENDA ESCOLAR	RECURSOS ORDINÁRIOS DO TESOURO	15.254.827	GESTÃO DA POLÍTICA MUNICIPAL DE SEGURANÇA ALIMENTAR E NUTRICIONAL	15.254.827



**PLANO DE APLICAÇÃO DOS FUNDOS MUNICIPAIS
DETALHAMENTO DAS FONTES DE FINANCIAMENTOS E PROGRAMAS DE TRABALHO**

FUNDOS MUNICIPAIS	ESPECIFICAÇÃO DAS FONTES DE FINANCIAMENTOS	VALORES R\$ 1,00	ESPECIFICAÇÃO DOS PROGRAMAS DE TRABALHO	VALORES R\$ 1,00
	SUBTOTAL FONTE:	15.254.827	SUBTOTAL PROGRAMAS:	15.254.827
	CAPTAÇÃO DE RECURSOS VINCULADOS-EDUCAÇÃO	23.573.115	GESTÃO DA POLÍTICA MUNICIPAL DE SEGURANÇA ALIMENTAR E NUTRICIONAL	23.573.115
	SUBTOTAL FONTE:	23.573.115	SUBTOTAL PROGRAMAS:	23.573.115
	TOTAL GERAL:	38.827.942	TOTAL GERAL:	38.827.942
FUNDO MUNICIPAL DO IDOSO	RECURSOS ORDINÁRIOS DO TESOIRO	10.000	PROMOÇÃO E DEFESA DE DIREITOS HUMANOS E CIDADANIA	10.000
	SUBTOTAL FONTE:	10.000	SUBTOTAL PROGRAMAS:	10.000
	CAPTAÇÃO DE RECURSOS VINCULADOS	6.670.000	PROMOÇÃO E DEFESA DE DIREITOS HUMANOS E CIDADANIA	6.670.000
	SUBTOTAL FONTE:	6.670.000	SUBTOTAL PROGRAMAS:	6.670.000
	TOTAL GERAL:	6.680.000	TOTAL GERAL:	6.680.000
FUNDO MUNICIPAL DE PROTEÇÃO E DEFESA DAS MINORIAS	RECURSOS ORDINÁRIOS DO TESOIRO	12.000	PROMOÇÃO E DEFESA DE DIREITOS HUMANOS E CIDADANIA	12.000
	SUBTOTAL FONTE:	12.000	SUBTOTAL PROGRAMAS:	12.000
	CAPTAÇÃO DE RECURSOS VINCULADOS	40.000	PROMOÇÃO E DEFESA DE DIREITOS HUMANOS E CIDADANIA	40.000
	SUBTOTAL FONTE:	40.000	SUBTOTAL PROGRAMAS:	40.000
	TOTAL GERAL:	52.000	TOTAL GERAL:	52.000
FUNDO MUNICIPAL DO AUXÍLIO DE TRANSPORTE ESCOLAR	RECURSOS ORDINÁRIOS DO TESOIRO	4.500.000	DIREITO DE TODOS	4.500.000
	SUBTOTAL FONTE:	4.500.000	SUBTOTAL PROGRAMAS:	4.500.000
	TOTAL GERAL:	4.500.000	TOTAL GERAL:	4.500.000
FUNDO MUNICIPAL DOS DIREITOS DA MULHER	RECURSOS ORDINÁRIOS DO TESOIRO	12.000	PROMOÇÃO E DEFESA DE DIREITOS HUMANOS E CIDADANIA	12.000
	SUBTOTAL FONTE:	12.000	SUBTOTAL PROGRAMAS:	12.000
	CAPTAÇÃO DE RECURSOS VINCULADOS	162.000	PROMOÇÃO E DEFESA DE DIREITOS HUMANOS E CIDADANIA	162.000
	SUBTOTAL FONTE:	162.000	SUBTOTAL PROGRAMAS:	162.000
	TOTAL GERAL:	174.000	TOTAL GERAL:	174.000
FUNDO MUNICIPAL SOBRE DROGAS	RECURSOS ORDINÁRIOS DO TESOIRO	32.000	RECOMEÇO	32.000
	SUBTOTAL FONTE:	32.000	SUBTOTAL PROGRAMAS:	32.000
	CAPTAÇÃO DE RECURSOS VINCULADOS	1.973.883	RECOMEÇO	1.973.883



PLANO DE APLICAÇÃO DOS FUNDOS MUNICIPAIS
DETALHAMENTO DAS FONTES DE FINANCIAMENTOS E PROGRAMAS DE TRABALHO

FUNDOS MUNICIPAIS	ESPECIFICAÇÃO DAS FONTES DE FINANCIAMENTOS	VALORES R\$ 1,00	ESPECIFICAÇÃO DOS PROGRAMAS DE TRABALHO	VALORES R\$ 1,00
	SUBTOTAL FONTE:	1.973.883	SUBTOTAL PROGRAMAS:	1.973.883
	TOTAL GERAL:	2.005.883	TOTAL GERAL:	2.005.883
FUNDO MUNICIPAL DE CALAMIDADE PÚBLICA	RECURSOS ORDINÁRIOS DO TESOURO	194.837	AÇÕES DE DEFESA CIVIL	194.837
	SUBTOTAL FONTE:	194.837	SUBTOTAL PROGRAMAS:	194.837
	CAPTAÇÃO DE RECURSOS VINCULADOS	652.000	AÇÕES DE DEFESA CIVIL	652.000
	SUBTOTAL FONTE:	652.000	SUBTOTAL PROGRAMAS:	652.000
	TOTAL GERAL:	846.837	TOTAL GERAL:	846.837
FUNDO MUNICIPAL DE SAÚDE	RECURSOS ORDINÁRIOS DO TESOURO	1.232.398.960	VIGILÂNCIA EM SAÚDE	19.301.000
			REDE DE CUIDADOS ESPECIALIZADOS COMPLEMENTARES À SAÚDE	115.030.000
			GESTÃO DO SUS-BH	334.490.150
			ATENÇÃO PRIMÁRIA À SAÚDE (APS)	530.178.810
			HOSPITAL METROPOLITANO	108.063.000
			SAÚDE DA FAMÍLIA	4.832.700
			MELHORIA DO ATENDIMENTO HOSPITALAR E ESPECIALIZADO	107.182.000
			GESTÃO E REGIONALIZAÇÃO DA SAÚDE	13.321.300
	SUBTOTAL FONTE:	1.232.398.960	SUBTOTAL PROGRAMAS:	1.232.398.960
	CAPTAÇÃO DE RECURSOS VINCULADOS-SAÚDE	2.216.710.799	VIGILÂNCIA EM SAÚDE	51.469.000
		REDE DE CUIDADOS ESPECIALIZADOS COMPLEMENTARES À SAÚDE	460.396.100	
		GESTÃO DO SUS-BH	141.556.600	
		ATENÇÃO PRIMÁRIA À SAÚDE (APS)	228.579.000	
		HOSPITAL METROPOLITANO	19.630.698	
		SAÚDE DA FAMÍLIA	40.000	
		MELHORIA DO ATENDIMENTO HOSPITALAR E ESPECIALIZADO	1.280.432.849	
		GESTÃO E REGIONALIZAÇÃO DA SAÚDE	34.606.552	
SUBTOTAL FONTE:	2.216.710.799	SUBTOTAL PROGRAMAS:	2.216.710.799	



**Prefeitura Municipal
de Belo Horizonte**

**PLANO DE APLICAÇÃO DOS FUNDOS MUNICIPAIS
DETALHAMENTO DAS FONTES DE FINANCIAMENTOS E PROGRAMAS DE TRABALHO**

FUNDOS MUNICIPAIS	ESPECIFICAÇÃO DAS FONTES DE FINANCIAMENTOS	VALORES R\$ 1,00	ESPECIFICAÇÃO DOS PROGRAMAS DE TRABALHO	VALORES R\$ 1,00
	FINANCIAMENTOS	16.176.700	GESTÃO DO SUS-BH	9.360.000
			GESTÃO E REGIONALIZAÇÃO DA SAÚDE	6.816.700
	SUBTOTAL FONTE:	16.176.700	SUBTOTAL PROGRAMAS:	16.176.700
	TOTAL GERAL:	3.465.286.459	TOTAL GERAL:	3.465.286.459
FUNDO MUNICIPAL DE DEFESA AMBIENTAL	RECURSOS ORDINÁRIOS DO TESOURO	1.211.700	GESTÃO DA POLÍTICA AMBIENTAL	1.211.700
	SUBTOTAL FONTE:	1.211.700	SUBTOTAL PROGRAMAS:	1.211.700
	CAPTAÇÃO DE RECURSOS VINCULADOS	550.000	GESTÃO DA POLÍTICA AMBIENTAL	550.000
	SUBTOTAL FONTE:	550.000	SUBTOTAL PROGRAMAS:	550.000
	TOTAL GERAL:	1.761.700	TOTAL GERAL:	1.761.700
FUNDO DE OPERAÇÃO DO PARQUE DAS MANGABEIRAS	RECURSOS ORDINÁRIOS DO TESOURO	10.000	PLANEJAMENTO, MONITORAMENTO E GERENCIAMENTO DOS PARQUES E NECRÓPOLES	10.000
	SUBTOTAL FONTE:	10.000	SUBTOTAL PROGRAMAS:	10.000
	TOTAL GERAL:	10.000	TOTAL GERAL:	10.000
FUNDO MUNICIPAL DE HABITAÇÃO POPULAR	RECURSOS ORDINÁRIOS DO TESOURO	44.195.986	GERAÇÃO E QUALIFICAÇÃO HABITACIONAL EM ÁREAS DE INTERESSE SOCIAL	10.924.927
			IMPLANTAÇÃO DO CORTA CAMINHO	34.337
			VILA VIVA	27.999.251
			HABITAÇÃO	3.846.112
			PLANEJAMENTO E ESTRUTURAÇÃO URBANA	207.040
			BH CIDADANIA E O SUAS - SISTEMA ÚNICO DE ASSISTÊNCIA SOCIAL	128.106
			PROGRAMA DE ATENDIMENTO AO IDOSO	379.240
	GESTÃO AMBIENTAL	676.973		
	SUBTOTAL FONTE:	44.195.986	SUBTOTAL PROGRAMAS:	44.195.986
	CAPTAÇÃO DE RECURSOS VINCULADOS	40.031.482	GERAÇÃO E QUALIFICAÇÃO HABITACIONAL EM ÁREAS DE INTERESSE SOCIAL	844.500
IMPLANTAÇÃO DO CORTA CAMINHO			6.352.697	
VILA VIVA			29.962.515	
HABITAÇÃO			871.770	



PLANO DE APLICAÇÃO DOS FUNDOS MUNICIPAIS
DETALHAMENTO DAS FONTES DE FINANCIAMENTOS E PROGRAMAS DE TRABALHO

FUNDOS MUNICIPAIS	ESPECIFICAÇÃO DAS FONTES DE FINANCIAMENTOS	VALORES R\$ 1,00	ESPECIFICAÇÃO DOS PROGRAMAS DE TRABALHO	VALORES R\$ 1,00
			GESTÃO AMBIENTAL	2.000.000
	SUBTOTAL FONTE:	40.031.482	SUBTOTAL PROGRAMAS:	40.031.482
	FINANCIAMENTOS	136.312.296	GERAÇÃO E QUALIFICAÇÃO HABITACIONAL EM ÁREAS DE INTERESSE SOCIAL	2.837.800
			IMPLANTAÇÃO DO CORTA CAMINHO	728.203
			VILA VIVA	60.504.221
			HABITAÇÃO	67.151.486
			BH CIDADANIA E O SUAS - SISTEMA ÚNICO DE ASSISTÊNCIA SOCIAL	361.455
			PROGRAMA DE ATENDIMENTO AO IDOSO	2.000
			GESTÃO AMBIENTAL	4.727.131
	SUBTOTAL FONTE:	136.312.296	SUBTOTAL PROGRAMAS:	136.312.296
	TOTAL GERAL:	220.539.764	TOTAL GERAL:	220.539.764
FUNDO MUNICIPAL DE SANEAMENTO	RECURSOS ORDINÁRIOS DO TESOIRO	62.481.673	GESTÃO DA POLÍTICA URBANA	25.000
			GESTÃO DO SISTEMA VIÁRIO MUNICIPAL	145.039
			GERAÇÃO E QUALIFICAÇÃO HABITACIONAL EM ÁREAS DE INTERESSE SOCIAL	18.757
			SANEAMENTO E TRATAMENTO DE FUNDOS DE VALE	10.717.491
			PRIORIDADE AO TRANSPORTE COLETIVO	906.001
			VILA VIVA	24.569.107
			HABITAÇÃO	1.000
			GESTÃO AMBIENTAL	26.099.278
	SUBTOTAL FONTE:	62.481.673	SUBTOTAL PROGRAMAS:	62.481.673
	TOTAL GERAL:	62.481.673	TOTAL GERAL:	62.481.673
FUNDO DA OPERAÇÃO URBANA BH MORAR/CAPITÃO EDUARDO	RECURSOS ORDINÁRIOS DO TESOIRO	10.000	GESTÃO DA POLÍTICA URBANA	10.000
	SUBTOTAL FONTE:	10.000	SUBTOTAL PROGRAMAS:	10.000
	TOTAL GERAL:	10.000	TOTAL GERAL:	10.000
FUNDO MUNICIPAL DE DESENVOLVIMENTO ECONÔMICO	RECURSOS ORDINÁRIOS DO TESOIRO	10.000	PROMOÇÃO E ATRAÇÃO DE INVESTIMENTOS	10.000



**PLANO DE APLICAÇÃO DOS FUNDOS MUNICIPAIS
DETALHAMENTO DAS FONTES DE FINANCIAMENTOS E PROGRAMAS DE TRABALHO**

FUNDOS MUNICIPAIS	ESPECIFICAÇÃO DAS FONTES DE FINANCIAMENTOS	VALORES R\$ 1,00	ESPECIFICAÇÃO DOS PROGRAMAS DE TRABALHO	VALORES R\$ 1,00
	SUBTOTAL FONTE:	10.000	SUBTOTAL PROGRAMAS:	10.000
	CAPTAÇÃO DE RECURSOS VINCULADOS	500.000	PROMOÇÃO E ATRAÇÃO DE INVESTIMENTOS	500.000
	SUBTOTAL FONTE:	500.000	SUBTOTAL PROGRAMAS:	500.000
	TOTAL GERAL:	510.000	TOTAL GERAL:	510.000
FUNDO DA OPERAÇÃO URBANA DO ISIDORO	RECURSOS ORDINÁRIOS DO TESOURO	10.000	PLANEJAMENTO E ESTRUTURAÇÃO URBANA	10.000
	SUBTOTAL FONTE:	10.000	SUBTOTAL PROGRAMAS:	10.000
	CAPTAÇÃO DE RECURSOS VINCULADOS	500.000	PLANEJAMENTO E ESTRUTURAÇÃO URBANA	500.000
	SUBTOTAL FONTE:	500.000	SUBTOTAL PROGRAMAS:	500.000
	TOTAL GERAL:	510.000	TOTAL GERAL:	510.000
FUNDO MUNICIPAL DE TURISMO	RECURSOS ORDINÁRIOS DO TESOURO	10.000	FOMENTO AO TURISMO DE LAZER, EVENTOS E NEGÓCIOS	10.000
	SUBTOTAL FONTE:	10.000	SUBTOTAL PROGRAMAS:	10.000
	CAPTAÇÃO DE RECURSOS VINCULADOS	400.000	FOMENTO AO TURISMO DE LAZER, EVENTOS E NEGÓCIOS	400.000
	SUBTOTAL FONTE:	400.000	SUBTOTAL PROGRAMAS:	400.000
	TOTAL GERAL:	410.000	TOTAL GERAL:	410.000
FUNDO MUNICIPAL DE PROTEÇÃO E DEFESA DO CONSUMIDOR	RECURSOS ORDINÁRIOS DO TESOURO	20.900	PROMOÇÃO E DEFESA DE DIREITOS HUMANOS E CIDADANIA	20.900
	SUBTOTAL FONTE:	20.900	SUBTOTAL PROGRAMAS:	20.900
	TOTAL GERAL:	20.900	TOTAL GERAL:	20.900
FUNDO MUNICIPAL DE TRANSPORTES URBANOS	RECURSOS ORDINÁRIOS DO TESOURO	80.736.915	GESTÃO DA MOBILIDADE URBANA	80.727.915
			PRIORIDADE AO TRANSPORTE COLETIVO	6.000
			TRANSPORTE SEGURO E SUSTENTÁVEL	3.000
	SUBTOTAL FONTE:	80.736.915	SUBTOTAL PROGRAMAS:	80.736.915
	CAPTAÇÃO DE RECURSOS VINCULADOS	203.000	GESTÃO DA MOBILIDADE URBANA	203.000
	SUBTOTAL FONTE:	203.000	SUBTOTAL PROGRAMAS:	203.000
	FINANCIAMENTOS	8.153.306	GESTÃO DA MOBILIDADE URBANA	3.000
			PRIORIDADE AO TRANSPORTE COLETIVO	3.000



**Prefeitura Municipal
de Belo Horizonte**

**PLANO DE APLICAÇÃO DOS FUNDOS MUNICIPAIS
DETALHAMENTO DAS FONTES DE FINANCIAMENTOS E PROGRAMAS DE TRABALHO**

FUNDOS MUNICIPAIS	ESPECIFICAÇÃO DAS FONTES DE FINANCIAMENTOS	VALORES R\$ 1,00	ESPECIFICAÇÃO DOS PROGRAMAS DE TRABALHO	VALORES R\$ 1,00
			TRANSPORTE SEGURO E SUSTENTÁVEL	8.147.306
	SUBTOTAL FONTE:	8.153.306	SUBTOTAL PROGRAMAS:	8.153.306
	TOTAL GERAL:	89.093.221	TOTAL GERAL:	89.093.221



ÁREA DE RESULTADO: 001 - Cidade Saudável

PROGRAMA: 201 - Hospital Metropolitan - Projeto Sustentador

Ação	U.O.	Ordinário	Vinculado	Valor Total
2896 - Operacionalização do Hospital Metropolitan	2302 - FUNDO MUNICIPAL DE SAÚDE	13.000,00	18.630.698,00	18.643.698,00
2902 - Gestão das Parcerias Público-Privadas	2302 - FUNDO MUNICIPAL DE SAÚDE	108.050.000,00	1.000.000,00	109.050.000,00
TOTAL:		108.063.000,00	19.630.698,00	127.693.698,00

PROGRAMA: 202 - Saúde da Família - Projeto Sustentador

Ação	U.O.	Ordinário	Vinculado	Valor Total
1371 - Parcerias Público Privadas, Concessões e Operações Urbanas	2302 - FUNDO MUNICIPAL DE SAÚDE	3.185.000,00	20.000,00	3.205.000,00
2902 - Gestão das Parcerias Público-Privadas	2302 - FUNDO MUNICIPAL DE SAÚDE	1.647.700,00	20.000,00	1.667.700,00
TOTAL:		4.832.700,00	40.000,00	4.872.700,00

PROGRAMA: 203 - Melhoria do Atendimento Hospitalar e Especializado - Projeto Sustentador

Ação	U.O.	Ordinário	Vinculado	Valor Total
2894 - Rede Hospitalar	2302 - FUNDO MUNICIPAL DE SAÚDE	107.182.000,00	1.280.432.849,00	1.387.614.849,00
TOTAL:		107.182.000,00	1.280.432.849,00	1.387.614.849,00

PROGRAMA: 204 - Gestão e Regionalização da Saúde - Projeto Sustentador

Ação	U.O.	Ordinário	Vinculado	Valor Total
1216 - Construção, Ampliação e Reforma de Unidades de Saúde	2302 - FUNDO MUNICIPAL DE SAÚDE	13.315.300,00	13.930.000,00	27.245.300,00
2334 - Gestão Compartilhada e Participação Social	2302 - FUNDO MUNICIPAL DE SAÚDE	0,00	4.593.252,00	4.593.252,00
2895 - Suporte Logístico	2302 - FUNDO MUNICIPAL DE SAÚDE	6.000,00	22.900.000,00	22.906.000,00
TOTAL:		13.321.300,00	41.423.252,00	54.744.552,00

PROGRAMA: 241 - Recomeço - Projeto Sustentador

Ação	U.O.	Ordinário	Vinculado	Valor Total
2403 - Serviço de Proteção Social Especial de Alta Complexidade	1011 - FUNDO MUNICIPAL DE ASSISTÊNCIA SOCIAL	1.000,00	500,00	1.500,00
2873 - Apoio às Ações de Políticas sobre Drogas	2000 - SECRETARIA MUNICIPAL DE GOVERNO	28.000,00	0,00	28.000,00
2873 - Apoio às Ações de Políticas sobre Drogas	2005 - FUNDO MUNICIPAL SOBRE DROGAS	32.000,00	1.973.883,00	2.005.883,00
2886 - Gestão da Melhoria da Qualidade da Educação	2200 - SECRETARIA MUNICIPAL DE EDUCAÇÃO	5.000,00	0,00	5.000,00
TOTAL:		66.000,00	1.974.383,00	2.040.383,00

TOTAL POR ÁREA DE RESULTADO: 233.465.000,00 1.343.501.182,00 1.576.966.182,00



ÁREA DE RESULTADO: 002 - Educação

PROGRAMA: 205 - Expansão da Educação Infantil - Projeto Sustentador

Ação	U.O.	Ordinário	Vinculado	Valor Total
1211 - Construção, Ampliação e Reforma de Unidades de Ensino	2700 - SECRETARIA MUNICIPAL DE OBRAS E INFRAESTRUTURA	2.727.915,00	10.884.067,00	13.611.982,00
2707 - Aquisição e Instalação de Equipamentos	2200 - SECRETARIA MUNICIPAL DE EDUCAÇÃO	405.000,00	765.000,00	1.170.000,00
2888 - Conveniamento com Instituições de Educação Infantil	2200 - SECRETARIA MUNICIPAL DE EDUCAÇÃO	0,00	7.338.558,00	7.338.558,00
TOTAL:		3.132.915,00	18.987.625,00	22.120.540,00

PROGRAMA: 206 - Expansão da Escola Integrada - Projeto Sustentador

Ação	U.O.	Ordinário	Vinculado	Valor Total
1211 - Construção, Ampliação e Reforma de Unidades de Ensino	2700 - SECRETARIA MUNICIPAL DE OBRAS E INFRAESTRUTURA	956.088,00	5.875.000,00	6.831.088,00
2702 - Gestão do Programa Escola Integrada	2200 - SECRETARIA MUNICIPAL DE EDUCAÇÃO	40.756.518,00	3.874.288,00	44.630.806,00
TOTAL:		41.712.606,00	9.749.288,00	51.461.894,00

PROGRAMA: 207 - Melhoria da Qualidade da Educação - Projeto Sustentador

Ação	U.O.	Ordinário	Vinculado	Valor Total
2041 - Formação para Profissionais da Educação	2200 - SECRETARIA MUNICIPAL DE EDUCAÇÃO	67.000,00	26.000,00	93.000,00
2701 - Apoio a inclusão de alunos com deficiência no cotidiano escolar	2200 - SECRETARIA MUNICIPAL DE EDUCAÇÃO	0,00	53.000,00	53.000,00
2705 - Mobilização da Comunidade Escolar	2200 - SECRETARIA MUNICIPAL DE EDUCAÇÃO	80.000,00	0,00	80.000,00
2706 - Melhoria da Aprendizagem e Avaliação de Desempenho Escolar	2200 - SECRETARIA MUNICIPAL DE EDUCAÇÃO	10.000,00	0,00	10.000,00
2885 - Transporte Escolar	2200 - SECRETARIA MUNICIPAL DE EDUCAÇÃO	7.243.790,00	0,00	7.243.790,00
2886 - Gestão da Melhoria da Qualidade da Educação	2200 - SECRETARIA MUNICIPAL DE EDUCAÇÃO	109.000,00	10.000,00	119.000,00
TOTAL:		7.509.790,00	89.000,00	7.598.790,00

TOTAL POR ÁREA DE RESULTADO: 52.355.311,00 28.825.913,00 81.181.224,00

ÁREA DE RESULTADO: 003 - Cidade com Mobilidade

PROGRAMA: 208 - Expansão do Metrô - Projeto Sustentador

Ação	U.O.	Ordinário	Vinculado	Valor Total
1270 - Expansão do Metrô	2700 - SECRETARIA MUNICIPAL DE OBRAS E INFRAESTRUTURA	120.000,00	200.110.000,00	200.230.000,00
TOTAL:		120.000,00	200.110.000,00	200.230.000,00



ÁREA DE RESULTADO: 003 - Cidade com Mobilidade

PROGRAMA: 209 - Implantação do Corta Caminho - Projeto Sustentador

Ação	U.O.	Ordinário	Vinculado	Valor Total
1330 - Implantação do Corta Caminho	2700 - SECRETARIA MUNICIPAL DE OBRAS E INFRAESTRUTURA	7.251.611,00	145.501.679,00	152.753.290,00
1330 - Implantação do Corta Caminho	2704 - FUNDO MUNICIPAL DE HABITAÇÃO POPULAR	34.337,00	7.080.900,00	7.115.237,00
TOTAL:		7.285.948,00	152.582.579,00	159.868.527,00

PROGRAMA: 211 - Prioridade ao Transporte Coletivo - Projeto Sustentador

Ação	U.O.	Ordinário	Vinculado	Valor Total
1271 - Implantação de Corredores de Transporte Rápido por Ônibus	2700 - SECRETARIA MUNICIPAL DE OBRAS E INFRAESTRUTURA	2.812.580,00	32.223.522,00	35.036.102,00
1271 - Implantação de Corredores de Transporte Rápido por Ônibus	2905 - FUNDO MUNICIPAL DE TRANSPORTES URBANOS	0,00	3.000,00	3.000,00
1272 - Implantação de Novos Terminais Rodoviários	2700 - SECRETARIA MUNICIPAL DE OBRAS E INFRAESTRUTURA	10.000,00	1.000.000,00	1.010.000,00
1272 - Implantação de Novos Terminais Rodoviários	2905 - FUNDO MUNICIPAL DE TRANSPORTES URBANOS	3.000,00	0,00	3.000,00
1392 - Implantação de Intervenções para Priorização do Transporte Coletivo	2905 - FUNDO MUNICIPAL DE TRANSPORTES URBANOS	3.000,00	0,00	3.000,00
TOTAL:		2.828.580,00	33.226.522,00	36.055.102,00

PROGRAMA: 245 - Transporte Seguro e Sustentável - Projeto Sustentador

Ação	U.O.	Ordinário	Vinculado	Valor Total
1393 - Transporte Seguro e Sustentável	2905 - FUNDO MUNICIPAL DE TRANSPORTES URBANOS	3.000,00	8.147.306,00	8.150.306,00
TOTAL:		3.000,00	8.147.306,00	8.150.306,00

TOTAL POR ÁREA DE RESULTADO: 10.237.528,00 394.066.407,00 404.303.935,00

ÁREA DE RESULTADO: 004 - Cidade Segura

PROGRAMA: 242 - Prevenção da Violência - Projeto Sustentador

Ação	U.O.	Ordinário	Vinculado	Valor Total
1334 - Ampliação de Câmeras de Videomonitoramento em Equipamentos Públicos	2100 - SECRETARIA MUNICIPAL DE SEGURANÇA URBANA E PATRIMONIAL	1.450.001,00	1.000.000,00	2.450.001,00
1391 - Instalação de Câmeras de Videomonitoramento em Vias Públicas	2100 - SECRETARIA MUNICIPAL DE SEGURANÇA URBANA E PATRIMONIAL	932.960,00	2.300.000,00	3.232.960,00
2881 - Ações de Prevenção à Violência	2100 - SECRETARIA MUNICIPAL DE SEGURANÇA URBANA E PATRIMONIAL	20.000,00	500.000,00	520.000,00
TOTAL:		2.402.961,00	3.800.000,00	6.202.961,00

TOTAL POR ÁREA DE RESULTADO: 2.402.961,00 3.800.000,00 6.202.961,00



ÁREA DE RESULTADO: 005 - Prosperidade

PROGRAMA: 216 - Desburocratização e Melhoria do Ambiente de Negócios - Projeto Sustentador

Ação	U.O.	Ordinário	Vinculado	Valor Total
1359 - Melhoria dos Processos de Licenciamento Urbanístico	2901 - SECRETARIA MUNICIPAL ADJUNTA DE REGULAÇÃO URBANA	1.000,00	5.000,00	6.000,00
TOTAL:		1.000,00	5.000,00	6.000,00

PROGRAMA: 217 - Promoção e Atração de Investimentos - Projeto Sustentador

Ação	U.O.	Ordinário	Vinculado	Valor Total
2334 - Gestão Compartilhada e Participação Social	2801 - SECRETARIA MUNICIPAL ADJUNTA DE DESENVOLVIMENTO ECONÔMICO	7.000,00	0,00	7.000,00
2758 - Ações de Internacionalização da Cidade	2804 - SECRETARIA MUNICIPAL ADJUNTA DE RELAÇÕES INTERNACIONAIS	20.209,00	0,00	20.209,00
2759 - Fomento ao Desenvolvimento Sócio-Econômico	2806 - FUNDO MUNICIPAL DE DESENVOLVIMENTO ECONÔMICO	10.000,00	500.000,00	510.000,00
2853 - Fomento ao Desenvolvimento Econômico	2801 - SECRETARIA MUNICIPAL ADJUNTA DE DESENVOLVIMENTO ECONÔMICO	3.194.250,00	0,00	3.194.250,00
TOTAL:		3.231.459,00	500.000,00	3.731.459,00

PROGRAMA: 218 - Turismo em BH - Projeto Sustentador

Ação	U.O.	Ordinário	Vinculado	Valor Total
1202 - Construção e Ampliação de Praças, Parques e Canteiros	2700 - SECRETARIA MUNICIPAL DE OBRAS E INFRAESTRUTURA	0,00	1.601.555,00	1.601.555,00
1219 - Aquisição, Construção e Readaptação de Imóveis	2700 - SECRETARIA MUNICIPAL DE OBRAS E INFRAESTRUTURA	57.893,00	1.954.413,00	2.012.306,00
2629 - Promoção e Desenvolvimento do Turismo de Negócios e Apoio à Eventos Culturais e Econômicos	2805 - EMPRESA MUNICIPAL DE TURISMO DE BELO HORIZONTE S/A	3.020.000,00	2.301.500,00	5.321.500,00
TOTAL:		3.077.893,00	5.857.468,00	8.935.361,00

PROGRAMA: 237 - Qualificação, Profissionalização e Emprego - Projeto Sustentador

Ação	U.O.	Ordinário	Vinculado	Valor Total
2404 - Ações de Qualificação, Profissionalização e Emprego	1011 - FUNDO MUNICIPAL DE ASSISTÊNCIA SOCIAL	1.606.237,00	0,00	1.606.237,00
2404 - Ações de Qualificação, Profissionalização e Emprego	2200 - SECRETARIA MUNICIPAL DE EDUCAÇÃO	1.000,00	0,00	1.000,00
2404 - Ações de Qualificação, Profissionalização e Emprego	2802 - SECRETARIA MUNICIPAL ADJUNTA DE TRABALHO E EMPREGO	3.369.648,00	2.421.028,00	5.790.676,00
2647 - Inserção Social e Produtiva	1011 - FUNDO MUNICIPAL DE ASSISTÊNCIA SOCIAL	3.914.500,00	0,00	3.914.500,00
TOTAL:		8.891.385,00	2.421.028,00	11.312.413,00

TOTAL POR ÁREA DE RESULTADO: 15.201.737,00 8.783.496,00 23.985.233,00



ÁREA DE RESULTADO: 006 - Modernidade

PROGRAMA: 220 - Gestão Estratégica de Pessoas - Projeto Sustentador

Ação	U.O.	Ordinário	Vinculado	Valor Total
2021 - Programa de Atenção Integral à Saúde e Segurança do Servidor - Saúde Mais	0610 - SECRETARIA MUNICIPAL ADJUNTA DE RECURSOS HUMANOS	5.551.000,00	0,00	5.551.000,00
TOTAL:		5.551.000,00	0,00	5.551.000,00

PROGRAMA: 221 - BH Digital - Projeto Sustentador

Ação	U.O.	Ordinário	Vinculado	Valor Total
1373 - Gestão do Plano Diretor de Informática	0600 - SECRETARIA MUNICIPAL DE PLANEJAMENTO, ORÇAMENTO E INFORMAÇÃO	20.000,00	2.582.180,00	2.602.180,00
TOTAL:		20.000,00	2.582.180,00	2.602.180,00

PROGRAMA: 222 - Desburocratização e Melhoria do Atendimento ao Cidadão - Projeto Sustentador

Ação	U.O.	Ordinário	Vinculado	Valor Total
1326 - Aperfeiçoamento do Sistema de Regularização e Informações Urbanísticas	2901 - SECRETARIA MUNICIPAL ADJUNTA DE REGULAÇÃO URBANA	23.496,00	9.000,00	32.496,00
1338 - Desburocratização e Melhoria dos Serviços de Atendimento ao Cidadão	2700 - SECRETARIA MUNICIPAL DE OBRAS E INFRAESTRUTURA	253.626,00	2.441.241,00	2.694.867,00
1341 - Implantação do Sistema de Gestão de Processos - SIGEP	2901 - SECRETARIA MUNICIPAL ADJUNTA DE REGULAÇÃO URBANA	222.000,00	1.895.000,00	2.117.000,00
2365 - Ações de Atendimento ao Cidadão	2004 - SECRETARIA MUNICIPAL ADJUNTA DE MODERNIZAÇÃO	539.800,00	4.758.200,00	5.298.000,00
TOTAL:		1.038.922,00	9.103.441,00	10.142.363,00
TOTAL POR ÁREA DE RESULTADO:		6.609.922,00	11.685.621,00	18.295.543,00

ÁREA DE RESULTADO: 007 - Cidade com Todas Vilas Vivas

PROGRAMA: 225 - Vila Viva - Projeto Sustentador

Ação	U.O.	Ordinário	Vinculado	Valor Total
1203 - Drenagem e Tratamento de Fundos de Vale	2700 - SECRETARIA MUNICIPAL DE OBRAS E INFRAESTRUTURA	176.661,00	1.864.551,00	2.041.212,00
1231 - Melhorias Urbanas em Assentamentos Precários	2700 - SECRETARIA MUNICIPAL DE OBRAS E INFRAESTRUTURA	7.116.685,00	21.625.225,00	28.741.910,00
1231 - Melhorias Urbanas em Assentamentos Precários	2704 - FUNDO MUNICIPAL DE HABITAÇÃO POPULAR	27.999.251,00	90.466.736,00	118.465.987,00
TOTAL:		35.292.597,00	113.956.512,00	149.249.109,00



ÁREA DE RESULTADO: 007 - Cidade com Todas Vilas Vivas

PROGRAMA: 226 - Habitação - Projeto Sustentador

Ação	U.O.	Ordinário	Vinculado	Valor Total
1207 - Produção de Moradias	2700 - SECRETARIA MUNICIPAL DE OBRAS E INFRAESTRUTURA	20.000,00	3.825.560,00	3.845.560,00
1207 - Produção de Moradias	2704 - FUNDO MUNICIPAL DE HABITAÇÃO POPULAR	3.846.112,00	68.023.256,00	71.869.368,00
TOTAL:		3.866.112,00	71.848.816,00	75.714.928,00
TOTAL POR ÁREA DE RESULTADO:		39.158.709,00	185.805.328,00	224.964.037,00

ÁREA DE RESULTADO: 008 - Cidade Compartilhada

PROGRAMA: 227 - Orçamento Participativo e Gestão Compartilhada - Projeto Sustentador

Ação	U.O.	Ordinário	Vinculado	Valor Total
2334 - Gestão Compartilhada e Participação Social	2003 - SECRETARIA MUNICIPAL ADJUNTA DE GESTÃO COMPARTILHADA	217.600,00	0,00	217.600,00
TOTAL:		217.600,00	0,00	217.600,00
TOTAL POR ÁREA DE RESULTADO:		217.600,00	0,00	217.600,00

ÁREA DE RESULTADO: 009 - Cidade Sustentável

PROGRAMA: 228 - Coleta, Destinação e Tratamento de Resíduos Sólidos - Projeto Sustentador

Ação	U.O.	Ordinário	Vinculado	Valor Total
2537 - Tratamento e Destinação de Resíduos Sólidos	2903 - SUPERINTENDÊNCIA DE LIMPEZA URBANA	2.581.200,00	3.500.000,00	6.081.200,00
2538 - Execução dos Serviços de Coleta de Resíduos	2903 - SUPERINTENDÊNCIA DE LIMPEZA URBANA	105.346.113,00	0,00	105.346.113,00
2539 - Execução dos Serviços de Limpeza Urbana	2903 - SUPERINTENDÊNCIA DE LIMPEZA URBANA	350.663,00	2.256.269,00	2.606.932,00
TOTAL:		108.277.976,00	5.756.269,00	114.034.245,00

PROGRAMA: 230 - Planejamento e Estruturação Urbana - Projeto Sustentador

Ação	U.O.	Ordinário	Vinculado	Valor Total
1231 - Melhorias Urbanas em Assentamentos Precários	2704 - FUNDO MUNICIPAL DE HABITAÇÃO POPULAR	207.040,00	0,00	207.040,00
1337 - Intervenções Urbanísticas	2700 - SECRETARIA MUNICIPAL DE OBRAS E INFRAESTRUTURA	223.266,00	10.775.000,00	10.998.266,00
1390 - Implantação de Infraestrutura da Operação Urbana do Isidoro	2807 - FUNDO DA OPERAÇÃO URBANA DO ISIDORO	10.000,00	500.000,00	510.000,00
TOTAL:		440.306,00	11.275.000,00	11.715.306,00



ÁREA DE RESULTADO: 009 - Cidade Sustentável

PROGRAMA: 231 - Parques e Áreas Verdes - Projeto Sustentador

Ação	U.O.	Ordinário	Vinculado	Valor Total
1202 - Construção e Ampliação de Praças, Parques e Canteiros	2700 - SECRETARIA MUNICIPAL DE OBRAS E INFRAESTRUTURA	815.041,00	3.114.511,00	3.929.552,00
1217 - Reforma de Necrópoles	2700 - SECRETARIA MUNICIPAL DE OBRAS E INFRAESTRUTURA	60.100,00	0,00	60.100,00
1349 - Reforma de Parques	2502 - FUNDAÇÃO DE PARQUES MUNICIPAIS	0,00	106.000,00	106.000,00
1349 - Reforma de Parques	2700 - SECRETARIA MUNICIPAL DE OBRAS E INFRAESTRUTURA	1.339.475,00	6.198.149,00	7.537.624,00
2564 - Operacionalização das Políticas Ambientais	2500 - SECRETARIA MUNICIPAL DE MEIO AMBIENTE	9.400,00	0,00	9.400,00
TOTAL:		2.224.016,00	9.418.660,00	11.642.676,00

PROGRAMA: 232 - Movimento Respeito por BH - Projeto Sustentador

Ação	U.O.	Ordinário	Vinculado	Valor Total
1213 - Construção, Ampliação e Reforma de Equipamentos Esportivos e Áreas de Lazer	2700 - SECRETARIA MUNICIPAL DE OBRAS E INFRAESTRUTURA	165.205,00	800.000,00	965.205,00
1343 - Implementação do Projeto Movimento Respeito por BH	2903 - SUPERINTENDÊNCIA DE LIMPEZA URBANA	0,00	450.000,00	450.000,00
2855 - Coordenação da Fiscalização Municipal	2902 - SECRETARIA MUNICIPAL ADJUNTA DE FISCALIZAÇÃO	19.916,00	0,00	19.916,00
2877 - Gestão Intersetorial da Política Municipal de Proteção Animal	2500 - SECRETARIA MUNICIPAL DE MEIO AMBIENTE	260.000,00	200.000,00	460.000,00
TOTAL:		445.121,00	1.450.000,00	1.895.121,00

PROGRAMA: 233 - Manutenção da Cidade - Projeto Sustentador

Ação	U.O.	Ordinário	Vinculado	Valor Total
1203 - Drenagem e Tratamento de Fundos de Vale	2702 - SUPERINTENDÊNCIA DE DESENVOLVIMENTO DA CAPITAL	17.101.635,00	10.800.000,00	27.901.635,00
1208 - Conservação de Vias Urbanas	2702 - SUPERINTENDÊNCIA DE DESENVOLVIMENTO DA CAPITAL	59.666.155,00	22.800.000,00	82.466.155,00
1211 - Construção, Ampliação e Reforma de Unidades de Ensino	2702 - SUPERINTENDÊNCIA DE DESENVOLVIMENTO DA CAPITAL	6.161.351,00	0,00	6.161.351,00
1219 - Aquisição, Construção e Readaptação de Imóveis	2702 - SUPERINTENDÊNCIA DE DESENVOLVIMENTO DA CAPITAL	12.163.844,00	0,00	12.163.844,00
1370 - Recuperação de Passeios Públicos	2702 - SUPERINTENDÊNCIA DE DESENVOLVIMENTO DA CAPITAL	500.000,00	0,00	500.000,00
2811 - Serviços de Manutenção de Praças, Jardins e Arborização da Cidade	2702 - SUPERINTENDÊNCIA DE DESENVOLVIMENTO DA CAPITAL	10.733.474,00	0,00	10.733.474,00
TOTAL:		106.326.459,00	33.600.000,00	139.926.459,00



ÁREA DE RESULTADO: 009 - Cidade Sustentável

PROGRAMA: 243 - Gestão Ambiental - Projeto Sustentador

Ação	U.O.	Ordinário	Vinculado	Valor Total
1203 - Drenagem e Tratamento de Fundos de Vale	2700 - SECRETARIA MUNICIPAL DE OBRAS E INFRAESTRUTURA	27.879.156,00	355.415.942,00	383.295.098,00
1231 - Melhorias Urbanas em Assentamentos Precários	2704 - FUNDO MUNICIPAL DE HABITAÇÃO POPULAR	676.973,00	6.727.131,00	7.404.104,00
1307 - Implantação do Programa DRENURBS	2700 - SECRETARIA MUNICIPAL DE OBRAS E INFRAESTRUTURA	4.592.123,00	52.260.629,00	56.852.752,00
1307 - Implantação do Programa DRENURBS	2702 - SUPERINTENDÊNCIA DE DESENVOLVIMENTO DA CAPITAL	10.000,00	42.000,00	52.000,00
2514 - Monitoramento e Controle Ambiental	2500 - SECRETARIA MUNICIPAL DE MEIO AMBIENTE	5.000,00	0,00	5.000,00
2564 - Operacionalização das Políticas Ambientais	2500 - SECRETARIA MUNICIPAL DE MEIO AMBIENTE	10.000,00	0,00	10.000,00
TOTAL:		33.173.252,00	414.445.702,00	447.618.954,00

PROGRAMA: 244 - Pampulha Viva - Projeto Sustentador

Ação	U.O.	Ordinário	Vinculado	Valor Total
1244 - Implantação do Programa Pampulha Viva	2700 - SECRETARIA MUNICIPAL DE OBRAS E INFRAESTRUTURA	627.974,00	51.273.195,00	51.901.169,00
TOTAL:		627.974,00	51.273.195,00	51.901.169,00

TOTAL POR ÁREA DE RESULTADO: 251.515.104,00 527.218.826,00 778.733.930,00

ÁREA DE RESULTADO: 010 - Cidade de Todos

PROGRAMA: 234 - BH Cidadania e o SUAS - Sistema Único de Assistência Social - Projeto Sustentador

Ação	U.O.	Ordinário	Vinculado	Valor Total
1220 - Construção, Ampliação e Reforma de Unidades de Assistência Social	2700 - SECRETARIA MUNICIPAL DE OBRAS E INFRAESTRUTURA	1.547.072,00	14.057.557,00	15.604.629,00
1231 - Melhorias Urbanas em Assentamentos Precários	2704 - FUNDO MUNICIPAL DE HABITAÇÃO POPULAR	128.106,00	361.455,00	489.561,00
1353 - Implantação dos Espaços BH Cidadania	1000 - SECRETARIA MUNICIPAL DE POLÍTICAS SOCIAIS	2.000,00	0,00	2.000,00
2120 - Gestão da Assistência Alimentar e Nutricional às Entidades	1021 - SECRETARIA MUNICIPAL ADJUNTA DE SEGURANÇA ALIMENTAR E NUTRICIONAL	450.000,00	0,00	450.000,00
2403 - Serviço de Proteção Social Especial de Alta Complexidade	1011 - FUNDO MUNICIPAL DE ASSISTÊNCIA SOCIAL	4.725.739,00	1.522.403,00	6.248.142,00
2409 - Centros de Referência	1011 - FUNDO MUNICIPAL DE ASSISTÊNCIA SOCIAL	431.448,00	722.500,00	1.153.948,00
TOTAL:		7.284.365,00	16.663.915,00	23.948.280,00



ÁREA DE RESULTADO: 010 - Cidade de Todos

PROGRAMA: 235 - Programa de Atendimento ao Idoso - Projeto Sustentador

Ação	U.O.	Ordinário	Vinculado	Valor Total
1220 - Construção, Ampliação e Reforma de Unidades de Assistência Social	2700 - SECRETARIA MUNICIPAL DE OBRAS E INFRAESTRUTURA	204.334,00	3.099.080,00	3.303.414,00
1231 - Melhorias Urbanas em Assentamentos Precários	2704 - FUNDO MUNICIPAL DE HABITAÇÃO POPULAR	379.240,00	2.000,00	381.240,00
2120 - Gestão da Assistência Alimentar e Nutricional às Entidades	1021 - SECRETARIA MUNICIPAL ADJUNTA DE SEGURANÇA ALIMENTAR E NUTRICIONAL	1.200.000,00	0,00	1.200.000,00
2345 - Atendimento e Orientação Psicossocial e Jurídico	1008 - SECRETARIA MUNICIPAL ADJUNTA DE DIREITOS DE CIDADANIA	320.200,00	0,00	320.200,00
2401 - Serviço de Convivência e Fortalecimento de Vínculos	1011 - FUNDO MUNICIPAL DE ASSISTÊNCIA SOCIAL	219.200,00	185.910,00	405.110,00
2403 - Serviço de Proteção Social Especial de Alta Complexidade	1011 - FUNDO MUNICIPAL DE ASSISTÊNCIA SOCIAL	14.741.500,00	633.106,00	15.374.606,00
2535 - Programa Vida Ativa	3002 - SECRETARIA MUNICIPAL ADJUNTA DE LAZER	780.045,00	300.000,00	1.080.045,00
2700 - Operação e Manutenção da Educação	2200 - SECRETARIA MUNICIPAL DE EDUCAÇÃO	122.000,00	0,00	122.000,00
2879 - Serviço de Proteção Social Básica em Domicílio para Pessoas com Deficiência e Idosas	1011 - FUNDO MUNICIPAL DE ASSISTÊNCIA SOCIAL	4.174.394,00	0,00	4.174.394,00
TOTAL:		22.140.913,00	4.220.096,00	26.361.009,00

PROGRAMA: 236 - Direito de Todos - Projeto Sustentador

Ação	U.O.	Ordinário	Vinculado	Valor Total
1268 - Construção, Ampliação e Reforma de Restaurantes Populares	2700 - SECRETARIA MUNICIPAL DE OBRAS E INFRAESTRUTURA	35.000,00	0,00	35.000,00
2041 - Formação para Profissionais da Educação	2200 - SECRETARIA MUNICIPAL DE EDUCAÇÃO	16.000,00	0,00	16.000,00
2331 - Centro de Referência em Segurança Alimentar e Nutricional Sustentável	1021 - SECRETARIA MUNICIPAL ADJUNTA DE SEGURANÇA ALIMENTAR E NUTRICIONAL	294.021,00	0,00	294.021,00
2333 - Promoção de Ações Afirmativas dos Movimentos Sociais	1008 - SECRETARIA MUNICIPAL ADJUNTA DE DIREITOS DE CIDADANIA	246.000,00	360.000,00	606.000,00
2335 - Educação Política em Direitos Humanos e Cidadania	1008 - SECRETARIA MUNICIPAL ADJUNTA DE DIREITOS DE CIDADANIA	5.000,00	30.000,00	35.000,00
2345 - Atendimento e Orientação Psicossocial e Jurídico	1008 - SECRETARIA MUNICIPAL ADJUNTA DE DIREITOS DE CIDADANIA	98.300,00	330.000,00	428.300,00
2386 - Programa Municipal de Igualdade Racial	2200 - SECRETARIA MUNICIPAL DE EDUCAÇÃO	17.000,00	0,00	17.000,00
2819 - Apoio à Promoção das Políticas da Juventude	2000 - SECRETARIA MUNICIPAL DE GOVERNO	774.889,00	650.000,00	1.424.889,00
2856 - Execução do Programa Meio Passe Estudantil	1022 - FUNDO MUNICIPAL DO AUXÍLIO DE TRANSPORTE ESCOLAR	4.500.000,00	0,00	4.500.000,00
TOTAL:		5.986.210,00	1.370.000,00	7.356.210,00



ÁREA DE RESULTADO: 010 - Cidade de Todos

PROGRAMA: 238 - Promoção do Esporte e do Lazer - Projeto Sustentador

Ação	U.O.	Ordinário	Vinculado	Valor Total
1213 - Construção, Ampliação e Reforma de Equipamentos Esportivos e Áreas de Lazer	2700 - SECRETARIA MUNICIPAL DE OBRAS E INFRAESTRUTURA	966.267,00	19.870.297,00	20.836.564,00
2531 - Programas de Esporte Educacional	3001 - SECRETARIA MUNICIPAL ADJUNTA DE ESPORTES	12.000,00	200.000,00	212.000,00
2534 - Implantação, Manutenção e Recuperação de Equipamentos Esportivos e Áreas de Lazer	3000 - SECRETARIA MUNICIPAL DE ESPORTE E LAZER	112.760,00	487.800,00	600.560,00
2536 - Programa Superar	3001 - SECRETARIA MUNICIPAL ADJUNTA DE ESPORTES	175.900,00	0,00	175.900,00
2866 - Esporte de Rendimento	3001 - SECRETARIA MUNICIPAL ADJUNTA DE ESPORTES	200.000,00	0,00	200.000,00
2869 - Programas e Atividades de Lazer	3002 - SECRETARIA MUNICIPAL ADJUNTA DE LAZER	463.000,00	0,00	463.000,00
TOTAL:		1.929.927,00	20.558.097,00	22.488.024,00
TOTAL POR ÁREA DE RESULTADO:		37.341.415,00	42.812.108,00	80.153.523,00

ÁREA DE RESULTADO: 011 - Cultura

PROGRAMA: 239 - Rede BH Cultural - Projeto Sustentador

Ação	U.O.	Ordinário	Vinculado	Valor Total
1215 - Construção, Ampliação e Reforma de Unidades de Cultura	2700 - SECRETARIA MUNICIPAL DE OBRAS E INFRAESTRUTURA	2.817.885,00	19.169.976,00	21.987.861,00
1339 - Requalificação dos Espaços e Serviços da Cultura	0207 - FUNDAÇÃO MUNICIPAL DE CULTURA	105.000,00	0,00	105.000,00
2371 - Fomento e Estímulo à Cultura	0207 - FUNDAÇÃO MUNICIPAL DE CULTURA	4.141.000,00	0,00	4.141.000,00
2375 - Identificação e Valorização do Patrimônio e das Identidades Culturais	0207 - FUNDAÇÃO MUNICIPAL DE CULTURA	80.000,00	0,00	80.000,00
TOTAL:		7.143.885,00	19.169.976,00	26.313.861,00
TOTAL POR ÁREA DE RESULTADO:		7.143.885,00	19.169.976,00	26.313.861,00

ÁREA DE RESULTADO: 012 - Integração Metropolitana

PROGRAMA: 240 - Desenvolvimento Integrado da RMBH - Projeto Sustentador

Ação	U.O.	Ordinário	Vinculado	Valor Total
2876 - Apoio ao Planejamento e Gestão	0612 - SECRETARIA MUNICIPAL ADJUNTA DE PLANEJAMENTO E GESTÃO	2.329.210,00	0,00	2.329.210,00
TOTAL:		2.329.210,00	0,00	2.329.210,00
TOTAL POR ÁREA DE RESULTADO:		2.329.210,00	0,00	2.329.210,00

TOTAL GERAL: 657.978.382,00 2.565.668.857,00 3.223.647.239,00



ÓRGÃOS/FUNÇÕES	LEGISLATIVA	ADMINISTRAÇÃO	SEGURANÇA PÚBLICA	ASSISTÊNCIA SOCIAL	PREVIDÊNCIA SOCIAL	SAÚDE	TRABALHO	EDUCAÇÃO
0101 CÂMARA MUNICIPAL	216.720.000				12.214.000			
0201 GABINETE PREFEITO		5.858.534						
0202 GABINETE VICE-PREFEITO		1.144.532						
0203 ASSESSORIA CERIM. MOBILIZAÇÃO		985.332						
0204 ASSESSORIA POLICIAL-MILITAR			560.445					
0207 FUNDAÇÃO MUNICIPAL DE CULTURA								1.180.000
0208 FUNDO PROJETOS CULTURAIS								
0209 COORDENAÇÃO PROGRAMA BH METAS		1.260.580						
0210 FUNDO PROTEÇÃO PATRIMÔNIO								
0300 ASSESSORIA COMUNICAÇÃO SOCIAL		6.417.215						
0500 PROCURADORIA-GERAL MUNICÍPIO		53.833.800						
0501 FUNDO DA PROCURADORIA		4.771.000						
0600 SEC.PLAN. ORÇAMENTO INFORMAÇÃO		11.446.700						
0604 EMP. INFORMÁTICA E INFORMAÇÃO								1.120.883
0607 SEC. ADJ. ORÇAMENTO		2.528.340						
0610 SEC.MUN.ADJ.RECURSOS HUMANOS		50.517.200					5.551.000	
0611 SEC. GESTÃO PREVIDENCIÁRIA					2.720.000			
0612 SEC. PLANEJAMENTO E GESTÃO		6.186.770						
0613 FUNDO FINANCEIRO					936.535.971			
0614 BHPREV					14.277.549			
0800 SEC. MUNICIPAL DE FINANÇAS		6.589.200						
0801 SEC. ADJ. ARRECADAÇÕES		117.963.078						
0802 SEC. ADJ. TESOURO		10.861.738						
0803 SEC.ADJ.GESTÃO ADMINISTRATIVA		16.255.950						
0804 CONTADORIA		5.520.238						
0805 FUNDO MODERNIZAÇÃO TRIBUTÁRIA		863.700						
1000 SEC. POLÍTICAS SOCIAIS		8.242.900						
1006 SEC. ADJ. ASSISTÊNCIA SOCIAL					24.741.820			
1008 SEC. ADJ. DIREITOS CIDADANIA					14.392.822			
1010 FUNDO ABASTECIMENTO ALIMENTAR								
1011 FUNDO ASSISTÊNCIA SOCIAL					161.873.486			
1013 FUNDO DIR. CRIANÇA ADOLESCENTE					12.700.000			
1014 FUNDO MERENDA ESCOLAR					38.827.942			
1018 FUNDO MUNICIPAL DO IDOSO								
1019 FUNDO PROTEÇÃO DEFESA MINORIAS								
1020 CONSÓRCIO DA MULHER								
1021 SEC. MUN. SEGURANÇA ALIMENTAR					18.509.071		122.000	
1022 FUNDO DE TRANSPORTE ESCOLAR					4.500.000			
1023 FUNDO DOS DIREITOS DA MULHER								
1100 SEC. REGIONAL BARREIRO		8.952.100						
1200 SEC. REGIONAL CENTRO-SUL		19.172.600						
1300 SEC. REGIONAL LESTE		7.414.840						



ÓRGÃOS/FUNÇÕES	LEGISLATIVA	ADMINISTRAÇÃO	SEGURANÇA PÚBLICA	ASSISTÊNCIA SOCIAL	PREVIDÊNCIA SOCIAL	SAÚDE	TRABALHO	EDUCAÇÃO
2809 FUNDO PROTEÇÃO DEF. CONSUMIDOR		20.900						
2900 SECRETARIA SERVIÇOS URBANOS								
2901 SECRETARIA REGULAÇÃO URBANA								
2902 SECRETARIA DE FISCALIZAÇÃO								
2903 SUPER. LIMPEZA URBANA								
2904 EMPRESA TRANSPORTES E TRÂNSITO								
2905 FUNDO DE TRANSPORTES URBANOS								
3000 SECRETARIA DE ESPORTE E LAZER								
3001 SECRETARIA ADJUNTA DE ESPORTES								
3002 SECRETARIA ADJUNTA DE LAZER								
4001 EGM - SECRETARIA MUN. FINANÇAS		15.213.300				100.000		715.000
4002 EGM - SEC. MUN. PLANEJ. ORÇ.		21.265.000			400.000	10.000	31.830.000	22.540.000
TOTAIS:	216.720.000	539.519.758	150.284.552	294.481.184	966.147.520	3.781.928.190	43.293.676	1.789.972.631



ÓRGÃOS/FUNÇÕES	CULTURA	DIREITOS DA CIDADANIA	URBANISMO	HABITAÇÃO	SANEAMENTO	GESTÃO AMBIENTAL	CIÊNCIA E TECNOLOGIA	AGRICULTURA
2809 FUNDO PROTEÇÃO DEF. CONSUMIDOR								
2900 SECRETARIA SERVIÇOS URBANOS			3.652.138					
2901 SECRETARIA REGULAÇÃO URBANA			30.343.196					
2902 SECRETARIA DE FISCALIZAÇÃO			59.239.311					
2903 SUPER. LIMPEZA URBANA					429.406.053			
2904 EMPRESA TRANSPORTES E TRÂNSITO								
2905 FUNDO DE TRANSPORTES URBANOS								
3000 SECRETARIA DE ESPORTE E LAZER								
3001 SECRETARIA ADJUNTA DE ESPORTES								
3002 SECRETARIA ADJUNTA DE LAZER								
4001 EGM - SECRETARIA MUN. FINANÇAS								
4002 EGM - SEC. MUN. PLANEJ. ORÇ.	5.212.500							
TOTAIS:	98.902.007	19.833.872	615.069.790	304.589.876	926.665.797	162.121.990	143.684.069	1.415.450



ÓRGÃOS/FUNÇÕES	COMÉRCIO E SERVIÇOS	TRANSPORTE	DESPORTO E LAZER	ENCARGOS ESPECIAIS	RESERVA DE CONTINGÊNCIA	TOTAL		
0101 CÂMARA MUNICIPAL						228.934.000		
0201 GABINETE PREFEITO						5.858.534		
0202 GABINETE VICE-PREFEITO						1.144.532		
0203 ASSESSORIA CERIM. MOBILIZAÇÃO						985.332		
0204 ASSESSORIA POLICIAL-MILITAR						560.445		
0207 FUNDAÇÃO MUNICIPAL DE CULTURA						60.891.446		
0208 FUNDO PROJETOS CULTURAIS						10.010.000		
0209 COORDENAÇÃO PROGRAMA BH METAS						1.260.580		
0210 FUNDO PROTEÇÃO PATRIMÔNIO						1.980.200		
0300 ASSESSORIA COMUNICAÇÃO SOCIAL						6.417.215		
0500 PROCURADORIA-GERAL MUNICÍPIO				1.010.000		54.843.800		
0501 FUNDO DA PROCURADORIA						4.771.000		
0600 SEC.PLAN. ORÇAMENTO INFORMAÇÃO						15.468.880		
0604 EMP. INFORMÁTICA E INFORMAÇÃO						140.272.772		
0607 SEC. ADJ. ORÇAMENTO						2.528.340		
0610 SEC.MUN.ADJ.RECURSOS HUMANOS						56.068.200		
0611 SEC. GESTÃO PREVIDENCIÁRIA						2.720.000		
0612 SEC. PLANEJAMENTO E GESTÃO						6.186.770		
0613 FUNDO FINANCEIRO						936.535.971		
0614 BHPREV					173.352.857	187.630.406		
0800 SEC. MUNICIPAL DE FINANÇAS						6.589.200		
0801 SEC. ADJ. ARRECADAÇÕES						117.963.078		
0802 SEC. ADJ. TESOURO						10.861.738		
0803 SEC.ADJ.GESTÃO ADMINISTRATIVA						16.255.950		
0804 CONTADORIA						5.520.238		
0805 FUNDO MODERNIZAÇÃO TRIBUTÁRIA						863.700		
1000 SEC. POLÍTICAS SOCIAIS						32.984.720		
1006 SEC. ADJ. ASSISTÊNCIA SOCIAL						14.392.822		
1008 SEC. ADJ. DIREITOS CIDADANIA						8.997.100		
1010 FUNDO ABASTECIMENTO ALIMENTAR	22.623.901					22.623.901		
1011 FUNDO ASSISTÊNCIA SOCIAL						161.873.486		
1013 FUNDO DIR. CRIANÇA ADOLESCENTE						12.700.000		
1014 FUNDO MERENDA ESCOLAR						38.827.942		
1018 FUNDO MUNICIPAL DO IDOSO						6.680.000		
1019 FUNDO PROTEÇÃO DEFESA MINORIAS						52.000		
1020 CONSÓRCIO DA MULHER						500.000		
1021 SEC. MUN. SEGURANÇA ALIMENTAR	1.541.300					21.587.821		
1022 FUNDO DE TRANSPORTE ESCOLAR						4.500.000		
1023 FUNDO DOS DIREITOS DA MULHER						174.000		
1100 SEC. REGIONAL BARREIRO						8.952.100		
1200 SEC. REGIONAL CENTRO-SUL	725.200					19.897.800		
1300 SEC. REGIONAL LESTE						7.414.840		



ÓRGÃOS/FUNÇÕES	COMÉRCIO E SERVIÇOS	TRANSPORTE	DESPORTO E LAZER	ENCARGOS ESPECIAIS	RESERVA DE CONTINGÊNCIA	TOTAL		
1400 SEC. REGIONAL NORDESTE						7.120.100		
1500 SEC. REGIONAL NOROESTE						7.896.415		
1600 SEC. REGIONAL NORTE						5.207.450		
1700 SEC. REGIONAL OESTE						6.555.465		
1800 SEC. REGIONAL PAMPULHA						8.727.557		
1900 SEC. REGIONAL VENDA NOVA						7.492.100		
2000 SEC. MUNICIPAL DE GOVERNO						12.632.669		
2003 SEC. ADJ. GESTÃO COMPARTILHADA						5.090.800		
2004 SEC. ADJUNTA DE MODERNIZAÇÃO						45.855.934		
2005 FUNDO SOBRE DROGAS						2.005.883		
2100 SEC.SEGURANÇA URB. PATRIMONIAL						160.956.556		
2101 COORDENADORIA DEFESA CIVIL						3.559.815		
2102 FUNDO DE CALAMIDADE PÚBLICA						846.837		
2200 SEC. MUNICIPAL DE EDUCAÇÃO						1.722.173.226		
2301 HOSPITAL ODILON BEHRENS						316.531.731		
2302 FUNDO MUNICIPAL DE SAÚDE						3.465.286.459		
2400 CONTROLADORIA-GERAL						1.837.200		
2401 AUDITORIA-GERAL						10.163.250		
2403 CORREGEDORIA-GERAL						3.621.000		
2404 OUVIDORIA DO MUNICÍPIO						2.491.260		
2405 SECRETARIA PREVENÇÃO CORRUPÇÃO						994.400		
2500 SECRETARIA MUN. MEIO AMBIENTE						27.002.000		
2501 FUNDAÇÃO ZOO-BOTÂNICA						26.631.578		
2502 FUNDAÇÃO PARQUES MUNICIPAIS						38.772.654		
2503 FUNDO DEFESA AMBIENTAL						1.761.700		
2504 FUNDO PARQUE MANGABEIRAS						10.000		
2600 SEC. ASSUNTOS INSTITUCIONAIS						1.823.070		
2700 SEC. OBRAS E INFRAESTRUTURA	2.047.306	236.276.102	23.403.324			1.224.436.378		
2701 SEC. PLANEJAMENTO E CONTROLE						882.000		
2702 SUPER. DESENVOLVIMENTO CAPITAL				207.000		234.144.977		
2703 COMPANHIA URBANIZADORA DE BH						56.695.831		
2704 FUNDO DE HABITAÇÃO POPULAR						220.539.764		
2706 FUNDO OPERACAO URBANA BH MORAR						10.000		
2800 SEC. MUN. DESENVOLVIMENTO						5.407.994		
2801 SEC. DESENVOLVIMENTO ECONÔMICO						3.201.250		
2802 SEC. TRABALHO E EMPREGO						5.790.676		
2803 SEC. PLANEJAMENTO URBANO						4.585.300		
2804 SEC. RELAÇÕES INTERNACIONAIS						827.816		
2805 EMPRESA DE TURISMO DE BH	23.148.391					23.148.391		
2806 FUNDO DESENV. ECONÔMICO						510.000		
2807 FUNDO DO ISIDORO						510.000		
2808 FUNDO MUNICIPAL DE TURISMO	410.000					410.000		



ÓRGÃOS/FUNÇÕES	COMÉRCIO E SERVIÇOS	TRANSPORTE	DESPORTO E LAZER	ENCARGOS ESPECIAIS	RESERVA DE CONTINGÊNCIA	TOTAL		
2809 FUNDO PROTEÇÃO DEF. CONSUMIDOR						20.900		
2900 SECRETARIA SERVIÇOS URBANOS						3.652.138		
2901 SECRETARIA REGULAÇÃO URBANA						30.343.196		
2902 SECRETARIA DE FISCALIZAÇÃO						59.239.311		
2903 SUPER. LIMPEZA URBANA						429.406.053		
2904 EMPRESA TRANSPORTES E TRÂNSITO		170.875.391				170.875.391		
2905 FUNDO DE TRANSPORTES URBANOS		89.093.221				89.093.221		
3000 SECRETARIA DE ESPORTE E LAZER			18.682.253			18.682.253		
3001 SECRETARIA ADJUNTA DE ESPORTES			11.869.711			11.869.711		
3002 SECRETARIA ADJUNTA DE LAZER			4.445.957			4.445.957		
4001 EGM - SECRETARIA MUN. FINANÇAS				735.642.000	10.371.968	762.042.268		
4002 EGM - SEC. MUN. PLANEJ. ORÇ.						81.257.500		
TOTAIS:	50.496.098	496.244.714	58.401.245	736.859.000	183.724.825	11.580.356.244		



ÓRGÃOS/FUNÇÕES	LEGISLATIVA	ADMINISTRAÇÃO	SEGURANÇA PÚBLICA	TRABALHO	EDUCAÇÃO	CULTURA	DIREITOS DA CIDADANIA	URBANISMO
0101 CÂMARA MUNICIPAL	216.720.000							
0201 GABINETE PREFEITO		5.858.534						
0202 GABINETE VICE-PREFEITO		1.144.532						
0203 ASSESSORIA CERIM. MOBILIZAÇÃO		985.332						
0204 ASSESSORIA POLICIAL-MILITAR			560.445					
0207 FUNDAÇÃO MUNICIPAL DE CULTURA					1.180.000	59.711.446		
0208 FUNDO PROJETOS CULTURAIS						10.010.000		
0209 COORDENAÇÃO PROGRAMA BH METAS		1.260.580						
0210 FUNDO PROTEÇÃO PATRIMÔNIO						1.980.200		
0300 ASSESSORIA COMUNICAÇÃO SOCIAL		6.417.215						
0500 PROCURADORIA-GERAL MUNICÍPIO		53.833.800						
0501 FUNDO DA PROCURADORIA		4.771.000						
0600 SEC.PLAN. ORÇAMENTO INFORMAÇÃO		11.446.700						
0604 EMP. INFORMÁTICA E INFORMAÇÃO					1.120.883			
0607 SEC. ADJ. ORÇAMENTO		2.528.340						
0610 SEC.MUN.ADJ.RECURSOS HUMANOS		50.517.200		5.551.000				
0612 SEC. PLANEJAMENTO E GESTÃO		6.186.770						
0800 SEC. MUNICIPAL DE FINANÇAS		6.589.200						
0801 SEC. ADJ. ARRECADAÇÕES		117.963.078						
0802 SEC. ADJ. TESOURO		10.861.738						
0803 SEC.ADJ.GESTÃO ADMINISTRATIVA		16.255.950						
0804 CONTADORIA		5.520.238						
0805 FUNDO MODERNIZAÇÃO TRIBUTÁRIA		863.700						
1000 SEC. POLÍTICAS SOCIAIS		8.242.900						
1008 SEC. ADJ. DIREITOS CIDADANIA							8.997.100	
1010 FUNDO ABASTECIMENTO ALIMENTAR								
1018 FUNDO MUNICIPAL DO IDOSO							6.680.000	
1019 FUNDO PROTEÇÃO DEFESA MINORIAS							52.000	
1020 CONSÓRCIO DA MULHER							500.000	
1021 SEC. MUN. SEGURANÇA ALIMENTAR				122.000				
1023 FUNDO DOS DIREITOS DA MULHER							174.000	
1100 SEC. REGIONAL BARREIRO		8.952.100						
1200 SEC. REGIONAL CENTRO-SUL		19.172.600						
1300 SEC. REGIONAL LESTE		7.414.840						
1400 SEC. REGIONAL NORDESTE		7.120.100						
1500 SEC. REGIONAL NOROESTE		7.896.415						
1600 SEC. REGIONAL NORTE		5.207.450						
1700 SEC. REGIONAL OESTE		6.555.465						
1800 SEC. REGIONAL PAMPULHA		8.727.557						
1900 SEC. REGIONAL VENDA NOVA		7.492.100						
2000 SEC. MUNICIPAL DE GOVERNO		9.994.620						
2003 SEC. ADJ. GESTÃO COMPARTILHADA		5.090.800					1.424.889	1.185.160



ÓRGÃOS/FUNÇÕES	LEGISLATIVA	ADMINISTRAÇÃO	SEGURANÇA PÚBLICA	TRABALHO	EDUCAÇÃO	CULTURA	DIREITOS DA CIDADANIA	URBANISMO
4001 EGM - SECRETARIA MUN. FINANÇAS 4002 EGM - SEC. MUN. PLANEJ. ORÇ.		15.213.300 21.265.000		31.830.000	715.000 22.540.000	5.212.500		
TOTAIS:	216.720.000	539.519.758	150.284.552	43.293.676	1.789.972.631	98.902.007	19.833.872	615.069.790



ÓRGÃOS/FUNÇÕES	HABITAÇÃO	SANEAMENTO	GESTÃO AMBIENTAL	CIÊNCIA E TECNOLOGIA	AGRICULTURA	COMÉRCIO E SERVIÇOS	TRANSPORTE	DESPORTO E LAZER
4001 EGM - SECRETARIA MUN. FINANÇAS 4002 EGM - SEC. MUN. PLANEJ. ORÇ.								
TOTAIS:	304.589.876	926.665.797	162.121.990	143.684.069	1.415.450	50.496.098	496.244.714	58.401.245



ÓRGÃOS/FUNÇÕES	ENCARGOS ESPECIAIS	RESERVA DE CONTINGÊNCIA	TOTAL					
0101 CÂMARA MUNICIPAL			216.720.000					
0201 GABINETE PREFEITO			5.858.534					
0202 GABINETE VICE-PREFEITO			1.144.532					
0203 ASSESSORIA CERIM. MOBILIZAÇÃO			985.332					
0204 ASSESSORIA POLICIAL-MILITAR			560.445					
0207 FUNDAÇÃO MUNICIPAL DE CULTURA			60.891.446					
0208 FUNDO PROJETOS CULTURAIS			10.010.000					
0209 COORDENAÇÃO PROGRAMA BH METAS			1.260.580					
0210 FUNDO PROTEÇÃO PATRIMÔNIO			1.980.200					
0300 ASSESSORIA COMUNICAÇÃO SOCIAL			6.417.215					
0500 PROCURADORIA-GERAL MUNICÍPIO	1.010.000		54.843.800					
0501 FUNDO DA PROCURADORIA			4.771.000					
0600 SEC.PLAN. ORÇAMENTO INFORMAÇÃO			15.468.880					
0604 EMP. INFORMÁTICA E INFORMAÇÃO			140.272.772					
0607 SEC. ADJ. ORÇAMENTO			2.528.340					
0610 SEC.MUN.ADJ.RECURSOS HUMANOS			56.068.200					
0612 SEC. PLANEJAMENTO E GESTÃO			6.186.770					
0800 SEC. MUNICIPAL DE FINANÇAS			6.589.200					
0801 SEC. ADJ. ARRECADAÇÕES			117.963.078					
0802 SEC. ADJ. TESOURO			10.861.738					
0803 SEC.ADJ.GESTÃO ADMINISTRATIVA			16.255.950					
0804 CONTADORIA			5.520.238					
0805 FUNDO MODERNIZAÇÃO TRIBUTÁRIA			863.700					
1000 SEC. POLÍTICAS SOCIAIS			8.242.900					
1008 SEC. ADJ. DIREITOS CIDADANIA			8.997.100					
1010 FUNDO ABASTECIMENTO ALIMENTAR			22.623.901					
1018 FUNDO MUNICIPAL DO IDOSO			6.680.000					
1019 FUNDO PROTEÇÃO DEFESA MINORIAS			52.000					
1020 CONSÓRCIO DA MULHER			500.000					
1021 SEC. MUN. SEGURANÇA ALIMENTAR			3.078.750					
1023 FUNDO DOS DIREITOS DA MULHER			174.000					
1100 SEC. REGIONAL BARREIRO			8.952.100					
1200 SEC. REGIONAL CENTRO-SUL			19.897.800					
1300 SEC. REGIONAL LESTE			7.414.840					
1400 SEC. REGIONAL NORDESTE			7.120.100					
1500 SEC. REGIONAL NOROESTE			7.896.415					
1600 SEC. REGIONAL NORTE			5.207.450					
1700 SEC. REGIONAL OESTE			6.555.465					
1800 SEC. REGIONAL PAMPULHA			8.727.557					
1900 SEC. REGIONAL VENDA NOVA			7.492.100					
2000 SEC. MUNICIPAL DE GOVERNO			12.604.669					
2003 SEC. ADJ. GESTÃO COMPARTILHADA			5.090.800					



ÓRGÃOS/FUNÇÕES	ENCARGOS ESPECIAIS	RESERVA DE CONTINGÊNCIA	TOTAL				
2004 SEC. ADJUNTA DE MODERNIZAÇÃO			45.855.934				
2005 FUNDO SOBRE DROGAS			2.005.883				
2100 SEC.SEGURANÇA URB. PATRIMONIAL			160.956.556				
2101 COORDENADORIA DEFESA CIVIL			3.559.815				
2102 FUNDO DE CALAMIDADE PÚBLICA			846.837				
2200 SEC. MUNICIPAL DE EDUCAÇÃO			1.722.173.226				
2400 CONTROLADORIA-GERAL			1.837.200				
2401 AUDITORIA-GERAL			10.163.250				
2403 CORREGEDORIA-GERAL			3.621.000				
2404 OUVIDORIA DO MUNICÍPIO			2.491.260				
2405 SECRETARIA PREVENÇÃO CORRUPÇÃO			994.400				
2500 SECRETARIA MUN. MEIO AMBIENTE			27.002.000				
2501 FUNDAÇÃO ZOO-BOTÂNICA			26.631.578				
2502 FUNDAÇÃO PARQUES MUNICIPAIS			38.772.654				
2503 FUNDO DEFESA AMBIENTAL			1.761.700				
2504 FUNDO PARQUE MANGABEIRAS			10.000				
2600 SEC. ASSUNTOS INSTITUCIONAIS			1.823.070				
2700 SEC. OBRAS E INFRAESTRUTURA			1.205.528.335				
2701 SEC. PLANEJAMENTO E CONTROLE			882.000				
2702 SUPER. DESENVOLVIMENTO CAPITAL	207.000		234.144.977				
2703 COMPANHIA URBANIZADORA DE BH			56.695.831				
2704 FUNDO DE HABITAÇÃO POPULAR			220.539.764				
2706 FUNDO OPERACAO URBANA BH MORAR			10.000				
2800 SEC. MUN. DESENVOLVIMENTO			5.407.994				
2801 SEC. DESENVOLVIMENTO ECONÔMICO			3.201.250				
2802 SEC. TRABALHO E EMPREGO			5.790.676				
2803 SEC. PLANEJAMENTO URBANO			4.585.300				
2804 SEC. RELAÇÕES INTERNACIONAIS			827.816				
2805 EMPRESA DE TURISMO DE BH			23.148.391				
2806 FUNDO DESENV. ECONÔMICO			510.000				
2807 FUNDO DO ISIDORO			510.000				
2808 FUNDO MUNICIPAL DE TURISMO			410.000				
2809 FUNDO PROTEÇÃO DEF. CONSUMIDOR			20.900				
2900 SECRETARIA SERVIÇOS URBANOS			3.652.138				
2901 SECRETARIA REGULAÇÃO URBANA			30.343.196				
2902 SECRETARIA DE FISCALIZAÇÃO			59.239.311				
2903 SUPER. LIMPEZA URBANA			429.406.053				
2904 EMPRESA TRANSPORTES E TRÂNSITO			170.875.391				
2905 FUNDO DE TRANSPORTES URBANOS			89.093.221				
3000 SECRETARIA DE ESPORTE E LAZER			18.682.253				
3001 SECRETARIA ADJUNTA DE ESPORTES			11.869.711				
3002 SECRETARIA ADJUNTA DE LAZER			4.445.957				



ÓRGÃOS/FUNÇÕES	ENCARGOS ESPECIAIS	RESERVA DE CONTINGÊNCIA	TOTAL					
4001 EGM - SECRETARIA MUN. FINANÇAS	735.642.000	10.371.968	761.942.268					
4002 EGM - SEC. MUN. PLANEJ. ORÇ.			80.847.500					
TOTAIS:	736.859.000	10.371.968	6.364.446.493					



ÓRGÃOS/FUNÇÕES	ASSISTÊNCIA SOCIAL	PREVIDÊNCIA SOCIAL	SAÚDE	RESERVA DE CONTINGÊNCIA	TOTAL			
0101 CÂMARA MUNICIPAL		12.214.000			12.214.000			
0611 SEC. GESTÃO PREVIDENCIÁRIA		2.720.000			2.720.000			
0613 FUNDO FINANCEIRO		936.535.971			936.535.971			
0614 BHPREV		14.277.549		173.352.857	187.630.406			
1000 SEC. POLÍTICAS SOCIAIS	24.741.820				24.741.820			
1006 SEC. ADJ. ASSISTÊNCIA SOCIAL	14.392.822				14.392.822			
1011 FUNDO ASSISTÊNCIA SOCIAL	161.873.486				161.873.486			
1013 FUNDO DIR. CRIANÇA ADOLESCENTE	12.700.000				12.700.000			
1014 FUNDO MERENDA ESCOLAR	38.827.942				38.827.942			
1021 SEC. MUN. SEGURANÇA ALIMENTAR	18.509.071				18.509.071			
1022 FUNDO DE TRANSPORTE ESCOLAR	4.500.000				4.500.000			
2000 SEC. MUNICIPAL DE GOVERNO	28.000				28.000			
2301 HOSPITAL ODILON BEHRENS			316.531.731		316.531.731			
2302 FUNDO MUNICIPAL DE SAÚDE			3.465.286.459		3.465.286.459			
2700 SEC. OBRAS E INFRAESTRUTURA	18.908.043				18.908.043			
4001 EGM - SECRETARIA MUN. FINANÇAS			100.000		100.000			
4002 EGM - SEC. MUN. PLANEJ. ORÇ.		400.000	10.000		410.000			
TOTAIS:	294.481.184	966.147.520	3.781.928.190	173.352.857	5.215.909.751			



CÓDIGO	ESPECIFICAÇÃO	VINCULADO	ORDINÁRIO	TOTAL
01 000 000	Legislativa		216.720.000	216.720.000
01 031 000	Ação Legislativa		216.720.000	216.720.000
01 031 001	Atuação Legislativa da Câmara Municipal		216.720.000	216.720.000
04 000 000	Administração	35.701.737	503.818.021	539.519.758
04 062 000	Defesa do Interesse Público no Processo Judiciário		53.353.800	53.353.800
04 062 003	Prestação de Serviços Jurídicos		53.353.800	53.353.800
04 121 000	Planejamento e Orçamento	185.000	19.997.710	20.182.710
04 121 004	Planejamento Orçamentário		2.528.340	2.528.340
04 121 127	Promoção e Defesa de Direitos Humanos e Cidadania		20.900	20.900
04 121 144	Apoio ao Planejamento e Gestão	140.000	3.717.560	3.857.560
04 121 148	Gestão do Planejamento, Orçamento e Informação	45.000	11.401.700	11.446.700
04 121 240	Desenvolvimento Integrado da RMBH		2.329.210	2.329.210
04 122 000	Administração Geral	32.521.737	264.535.222	297.056.959
04 122 007	Apoio Administrativo e Financeiro		117.637.877	117.637.877
04 122 009	Gestão da Modernização Administrativa e Ações de Atendimento ao Cidadão	15.954.300	24.603.634	40.557.934
04 122 014	Gestão dos Recursos Humanos	30.000	58.752.200	58.782.200
04 122 044	Qualificação dos Próprios Municipais		849.958	849.958
04 122 072	Planejamento, Monitoramento e Gerenciamento dos Parques e Necrópoles	3.195.536	2.962.225	6.157.761
04 122 088	Encargos Financeiros Municipais	5.000.000	370.000	5.370.000
04 122 093	Articulação de Políticas		14.867.820	14.867.820
04 122 096	Coordenação Superior Municipal		10.086.716	10.086.716
04 122 105	Gestão da Política Fiscal Municipal		5.520.238	5.520.238
04 122 123	Gestão da Política Social	1.142.460	7.100.440	8.242.900
04 122 141	Articulação do Planejamento do Desenvolvimento Socioeconômico		5.407.994	5.407.994
04 122 217	Promoção e Atração de Investimentos		3.201.250	3.201.250
04 122 222	Desburocratização e Melhoria do Atendimento ao Cidadão	7.199.441	793.426	7.992.867
04 122 227	Orçamento Participativo e Gestão Compartilhada		217.600	217.600
04 122 233	Manutenção da Cidade		12.163.844	12.163.844
04 123 000	Administração Financeira		16.112.738	16.112.738
04 123 003	Prestação de Serviços Jurídicos		5.251.000	5.251.000
04 123 105	Gestão da Política Fiscal Municipal		10.861.738	10.861.738
04 124 000	Controle Interno		19.107.110	19.107.110



CÓDIGO	ESPECIFICAÇÃO	VINCULADO	ORDINÁRIO	TOTAL
04 124 012	Gestão do Sistema de Controle Interno		19.107.110	19.107.110
04 129 000	Administração de Receitas	2.995.000	122.420.978	125.415.978
04 129 013	Gestão do Sistema Tributário Municipal	2.995.000	114.968.078	117.963.078
04 129 105	Gestão da Política Fiscal Municipal		7.452.900	7.452.900
04 131 000	Comunicação Social		7.402.547	7.402.547
04 131 015	Divulgação Institucional do Município		7.402.547	7.402.547
04 212 000	Cooperação Internacional		827.816	827.816
04 212 005	Relações Internacionais		807.607	807.607
04 212 217	Promoção e Atração de Investimentos		20.209	20.209
04 452 000	Serviços Urbanos		60.100	60.100
04 452 231	Parques e Áreas Verdes		60.100	60.100
06 000 000	Segurança Pública	7.452.000	142.832.552	150.284.552
06 122 000	Administração Geral		6.473.618	6.473.618
06 122 109	Gestão da Segurança Pública e Patrimonial		6.473.618	6.473.618
06 181 000	Policciamento	5.800.000	119.853.382	125.653.382
06 181 097	Serviço de Assistência Militar		560.445	560.445
06 181 109	Gestão da Segurança Pública e Patrimonial	3.000.000	118.339.977	121.339.977
06 181 242	Prevenção da Violência	2.800.000	952.960	3.752.960
06 182 000	Defesa Civil	652.000	3.754.652	4.406.652
06 182 164	Ações de Defesa Civil	652.000	3.754.652	4.406.652
06 301 000	Atenção Básica	1.000.000	12.750.900	13.750.900
06 301 109	Gestão da Segurança Pública e Patrimonial		12.720.900	12.720.900
06 301 242	Prevenção da Violência	1.000.000	30.000	1.030.000
08 000 000	Assistência Social	97.106.772	197.374.412	294.481.184
08 122 000	Administração Geral		6.805.650	6.805.650
08 122 132	Gestão da Política Municipal de Segurança Alimentar e Nutricional		6.803.650	6.803.650
08 122 234	BH Cidadania e o SUAS - Sistema Único de Assistência Social		2.000	2.000
08 241 000	Assistência ao Idoso	3.918.096	19.339.428	23.257.524
08 241 235	Programa de Atendimento ao Idoso	3.918.096	19.339.428	23.257.524
08 242 000	Assistência ao Portador de Deficiência	1.271.200	4.531.831	5.803.031
08 242 019	Proteção Social Básica	500	1.309.469	1.309.969
08 242 234	BH Cidadania e o SUAS - Sistema Único de Assistência Social	1.270.700	3.222.362	4.493.062



CÓDIGO	ESPECIFICAÇÃO	VINCULADO	ORDINÁRIO	TOTAL
08 243 000	Assistência à Criança e ao Adolescente	17.769.582	28.116.343	45.885.925
08 243 019	Proteção Social Básica	854.182	1.832.857	2.687.039
08 243 020	Proteção Social Especial	4.715.400	15.822.966	20.538.366
08 243 163	Promoção e Proteção às Crianças e Adolescentes e suas Famílias	12.200.000	6.546.020	18.746.020
08 243 237	Qualificação, Profissionalização e Emprego		3.914.500	3.914.500
08 244 000	Assistência Comunitária	50.574.779	107.120.912	157.695.691
08 244 019	Proteção Social Básica	16.154.141	32.529.351	48.683.492
08 244 020	Proteção Social Especial	18.313.301	25.802.127	44.115.428
08 244 113	Gestão da Política de Assistência Social	1.075.077	24.978.500	26.053.577
08 244 120	Transferência de Renda		2.309.000	2.309.000
08 244 123	Gestão da Política Social		16.384.800	16.384.800
08 244 234	BH Cidadania e o SUAS - Sistema Único de Assistência Social	15.031.760	3.481.897	18.513.657
08 244 237	Qualificação, Profissionalização e Emprego		1.606.237	1.606.237
08 244 241	Recomeço	500	29.000	29.500
08 306 000	Alimentação e Nutrição	23.573.115	26.960.248	50.533.363
08 306 132	Gestão da Política Municipal de Segurança Alimentar e Nutricional	23.573.115	25.139.227	48.712.342
08 306 234	BH Cidadania e o SUAS - Sistema Único de Assistência Social		450.000	450.000
08 306 235	Programa de Atendimento ao Idoso		1.200.000	1.200.000
08 306 236	Direito de Todos		171.021	171.021
08 452 000	Serviços Urbanos		4.500.000	4.500.000
08 452 236	Direito de Todos		4.500.000	4.500.000
09 000 000	Previdência Social	569.510.315	396.637.205	966.147.520
09 122 000	Administração Geral	30.000	2.690.000	2.720.000
09 122 026	Gestão Previdenciária Municipal	30.000	2.690.000	2.720.000
09 272 000	Previdência do Regime Estatutário	569.480.315	393.947.205	963.427.520
09 272 026	Gestão Previdenciária Municipal	569.480.315	381.333.205	950.813.520
09 272 033	Encargos com Inativos do Legislativo		12.614.000	12.614.000
10 000 000	Saúde	2.549.384.230	1.232.543.960	3.781.928.190
10 122 000	Administração Geral	198.197.861	347.940.450	546.138.311
10 122 030	Atendimento Ambulatorial, Emergencial e Hospitalar	28.758.009	35.000	28.793.009
10 122 089	Sentenças Judiciais		100.000	100.000
10 122 117	Gestão do SUS-BH	150.916.600	334.490.150	485.406.750



CÓDIGO	ESPECIFICAÇÃO	VINCULADO	ORDINÁRIO	TOTAL
10 122 204	Gestão e Regionalização da Saúde	18.523.252	13.315.300	31.838.552
10 128 000	Formação de Recursos Humanos	18.303.562		18.303.562
10 128 030	Atendimento Ambulatorial, Emergencial e Hospitalar	18.303.562		18.303.562
10 301 000	Atenção Básica	228.619.000	535.011.510	763.630.510
10 301 157	Atenção Primária à Saúde (APS)	228.579.000	530.178.810	758.757.810
10 301 202	Saúde da Família	40.000	4.832.700	4.872.700
10 302 000	Assistência Hospitalar e Ambulatorial	2.029.894.807	330.275.000	2.360.169.807
10 302 030	Atendimento Ambulatorial, Emergencial e Hospitalar	269.435.160		269.435.160
10 302 114	Rede de Cuidados Especializados Complementares à Saúde	460.396.100	115.030.000	575.426.100
10 302 201	Hospital Metropolitano	19.630.698	108.063.000	127.693.698
10 302 203	Melhoria do Atendimento Hospitalar e Especializado	1.280.432.849	107.182.000	1.387.614.849
10 303 000	Suporte Profilático e Terapêutico	22.900.000	6.000	22.906.000
10 303 204	Gestão e Regionalização da Saúde	22.900.000	6.000	22.906.000
10 304 000	Vigilância Sanitária	654.000	5.000	659.000
10 304 028	Vigilância em Saúde	654.000	5.000	659.000
10 305 000	Vigilância Epidemiológica	50.815.000	19.296.000	70.111.000
10 305 028	Vigilância em Saúde	50.815.000	19.296.000	70.111.000
10 331 000	Proteção e Benefícios ao Trabalhador		10.000	10.000
10 331 014	Gestão dos Recursos Humanos		10.000	10.000
11 000 000	Trabalho	2.421.028	40.872.648	43.293.676
11 331 000	Proteção e Benefícios ao Trabalhador		37.381.000	37.381.000
11 331 014	Gestão dos Recursos Humanos		31.830.000	31.830.000
11 331 220	Gestão Estratégica de Pessoas		5.551.000	5.551.000
11 333 000	Empregabilidade		122.000	122.000
11 333 236	Direito de Todos		122.000	122.000
11 334 000	Fomento ao Trabalho	2.421.028	3.369.648	5.790.676
11 334 237	Qualificação, Profissionalização e Emprego	2.421.028	3.369.648	5.790.676
12 000 000	Educação	74.099.409	1.715.873.222	1.789.972.631
12 122 000	Administração Geral	1.182.850	100.724.000	101.906.850
12 122 088	Encargos Financeiros Municipais		665.000	665.000
12 122 089	Sentenças Judiciais		50.000	50.000
12 122 140	Gestão e Operacionalização da Política Educacional	1.182.850	100.009.000	101.191.850



CÓDIGO	ESPECIFICAÇÃO	VINCULADO	ORDINÁRIO	TOTAL
12 331 000	Proteção e Benefícios ao Trabalhador		10.000	10.000
12 331 014	Gestão dos Recursos Humanos		10.000	10.000
12 361 000	Ensino Fundamental	20.984.088	1.079.297.087	1.100.281.175
12 361 085	Gestão da Política de Tecnologia da Informação e Comunicação		1.120.883	1.120.883
12 361 109	Gestão da Segurança Pública e Patrimonial		14.219.100	14.219.100
12 361 140	Gestão e Operacionalização da Política Educacional	11.208.800	1.014.189.146	1.025.397.946
12 361 154	Fomento, Incentivo e Desenvolvimento Cultural		180.000	180.000
12 361 206	Expansão da Escola Integrada	9.749.288	41.712.606	51.461.894
12 361 207	Melhoria da Qualidade da Educação	26.000	255.000	281.000
12 361 233	Manutenção da Cidade		6.161.351	6.161.351
12 361 236	Direito de Todos		33.000	33.000
12 361 237	Qualificação, Profissionalização e Emprego		1.000	1.000
12 361 241	Recomeço		5.000	5.000
12 361 242	Prevenção da Violência		1.420.001	1.420.001
12 362 000	Ensino Médio		2.134.000	2.134.000
12 362 140	Gestão e Operacionalização da Política Educacional		2.134.000	2.134.000
12 365 000	Educação Infantil	51.828.471	472.940.868	524.769.339
12 365 140	Gestão e Operacionalização da Política Educacional	32.840.846	469.797.953	502.638.799
12 365 205	Expansão da Educação Infantil	18.987.625	3.132.915	22.120.540
12 365 207	Melhoria da Qualidade da Educação		10.000	10.000
12 366 000	Educação de Jovens e Adultos	41.000	50.062.477	50.103.477
12 366 140	Gestão e Operacionalização da Política Educacional	41.000	49.940.477	49.981.477
12 366 235	Programa de Atendimento ao Idoso		122.000	122.000
12 367 000	Educação Especial	63.000	9.704.790	9.767.790
12 367 140	Gestão e Operacionalização da Política Educacional		2.460.000	2.460.000
12 367 207	Melhoria da Qualidade da Educação	63.000	7.244.790	7.307.790
12 392 000	Difusão Cultural		1.000.000	1.000.000
12 392 154	Fomento, Incentivo e Desenvolvimento Cultural		1.000.000	1.000.000
13 000 000	Cultura	28.576.800	70.325.207	98.902.007
13 122 000	Administração Geral	3.283.624	30.919.860	34.203.484
13 122 146	Gestão da Política Cultural	3.283.624	30.919.860	34.203.484
13 391 000	Patrimônio Histórico, Artístico e Arqueológico	2.832.200	7.034.057	9.866.257



CÓDIGO	ESPECIFICAÇÃO	VINCULADO	ORDINÁRIO	TOTAL
13 391 155	História, Memória e Patrimônio Cultural de Belo Horizonte	2.832.200	6.904.057	9.736.257
13 391 239	Rede BH Cultural		130.000	130.000
13 392 000	Difusão Cultural	22.460.976	32.371.290	54.832.266
13 392 146	Gestão da Política Cultural		5.212.500	5.212.500
13 392 154	Fomento, Incentivo e Desenvolvimento Cultural	3.291.000	20.144.905	23.435.905
13 392 239	Rede BH Cultural	19.169.976	7.013.885	26.183.861
14 000 000	Direitos da Cidadania	10.280.883	9.552.989	19.833.872
14 422 000	Direitos Individuais, Coletivos e Difusos	10.280.883	9.552.989	19.833.872
14 422 127	Promoção e Defesa de Direitos Humanos e Cidadania	6.937.000	8.076.600	15.013.600
14 422 235	Programa de Atendimento ao Idoso		320.200	320.200
14 422 236	Direito de Todos	1.370.000	1.124.189	2.494.189
14 422 241	Recomeço	1.973.883	32.000	2.005.883
15 000 000	Urbanismo	245.884.346	369.185.444	615.069.790
15 122 000	Administração Geral	112.300	93.847.218	93.959.518
15 122 057	Gestão da Política Urbana	112.300	93.847.218	93.959.518
15 451 000	Infra-Estrutura Urbana	224.529.046	172.157.895	396.686.941
15 451 057	Gestão da Política Urbana		10.000	10.000
15 451 062	Gestão do Sistema Viário Municipal	44.952.367	8.610.863	53.563.230
15 451 084	Serviços de Iluminação Pública		95.886.000	95.886.000
15 451 209	Implantação do Corta Caminho	145.501.679	7.251.611	152.753.290
15 451 230	Planejamento e Estruturação Urbana	11.275.000	233.266	11.508.266
15 451 233	Manutenção da Cidade	22.800.000	60.166.155	82.966.155
15 452 000	Serviços Urbanos	21.243.000	103.180.331	124.423.331
15 452 057	Gestão da Política Urbana	19.100.000	10.903.526	30.003.526
15 452 059	Gerenciamento do Controle Urbano	234.000	90.825.233	91.059.233
15 452 060	Gestão da Mobilidade Urbana		1.185.160	1.185.160
15 452 216	Desburocratização e Melhoria do Ambiente de Negócios	5.000	1.000	6.000
15 452 222	Desburocratização e Melhoria do Atendimento ao Cidadão	1.904.000	245.496	2.149.496
15 452 232	Movimento Respeito por BH		19.916	19.916
16 000 000	Habitação	199.362.521	105.227.355	304.589.876
16 482 000	Habitação Urbana	199.362.521	105.227.355	304.589.876
16 482 007	Apoio Administrativo e Financeiro	297.414	56.398.417	56.695.831



CÓDIGO	ESPECIFICAÇÃO	VINCULADO	ORDINÁRIO	TOTAL
16 482 064	Geração e Qualificação Habitacional em Áreas de Interesse Social	6.399.945	11.063.427	17.463.372
16 482 209	Implantação do Corta Caminho	7.080.900	34.337	7.115.237
16 482 225	Vila Viva	106.644.860	32.473.703	139.118.563
16 482 226	Habitação	71.848.816	3.866.112	75.714.928
16 482 230	Planejamento e Estruturação Urbana		207.040	207.040
16 482 234	BH Cidadania e o SUAS - Sistema Único de Assistência Social	361.455	128.106	489.561
16 482 235	Programa de Atendimento ao Idoso	2.000	379.240	381.240
16 482 243	Gestão Ambiental	6.727.131	676.973	7.404.104
17 000 000	Saneamento	447.437.622	479.228.175	926.665.797
17 512 000	Saneamento Básico Urbano	447.437.622	479.228.175	926.665.797
17 512 046	Operacionalização e Modernização da Limpeza Pública	7.607.231	307.314.577	314.921.808
17 512 066	Saneamento e Tratamento de Fundos de Vale	7.793.899	11.233.814	19.027.713
17 512 225	Vila Viva	7.311.652	2.818.894	10.130.546
17 512 228	Coleta, Destinação e Tratamento de Resíduos Sólidos	5.756.269	108.277.976	114.034.245
17 512 232	Movimento Respeito por BH	450.000		450.000
17 512 233	Manutenção da Cidade	10.800.000	17.101.635	27.901.635
17 512 243	Gestão Ambiental	407.718.571	32.481.279	440.199.850
18 000 000	Gestão Ambiental	80.281.447	81.840.543	162.121.990
18 122 000	Administração Geral		10.666.900	10.666.900
18 122 069	Gestão da Política Ambiental		10.666.900	10.666.900
18 541 000	Preservação e Conservação Ambiental	80.081.447	70.836.643	150.918.090
18 541 069	Gestão da Política Ambiental	1.595.000	15.955.400	17.550.400
18 541 072	Planejamento, Monitoramento e Gerenciamento dos Parques e Necrópoles	9.855.208	22.663.685	32.518.893
18 541 073	Preservação e Conservação da Fauna e Flora	7.939.384	18.692.194	26.631.578
18 541 231	Parques e Áreas Verdes	9.418.660	2.163.916	11.582.576
18 541 233	Manutenção da Cidade		10.733.474	10.733.474
18 541 244	Pampulha Viva	51.273.195	627.974	51.901.169
18 542 000	Controle Ambiental	200.000	337.000	537.000
18 542 069	Gestão da Política Ambiental		62.000	62.000
18 542 232	Movimento Respeito por BH	200.000	260.000	460.000
18 542 243	Gestão Ambiental		15.000	15.000
19 000 000	Ciência e Tecnologia	34.432.784	109.251.285	143.684.069



CÓDIGO	ESPECIFICAÇÃO	VINCULADO	ORDINÁRIO	TOTAL
19 122 000	Administração Geral	829.335	26.056.620	26.885.955
19 122 085	Gestão da Política de Tecnologia da Informação e Comunicação	829.335	26.056.620	26.885.955
19 126 000	Tecnologia da Informação	901.269	1.735.242	2.636.511
19 126 085	Gestão da Política de Tecnologia da Informação e Comunicação	901.269	1.735.242	2.636.511
19 302 000	Assistência Hospitalar e Ambulatorial		2.292.456	2.292.456
19 302 085	Gestão da Política de Tecnologia da Informação e Comunicação		2.292.456	2.292.456
19 572 000	Desenvolvimento Tecnológico e Engenharia	32.702.180	79.166.967	111.869.147
19 572 085	Gestão da Política de Tecnologia da Informação e Comunicação	29.210.000	78.126.967	107.336.967
19 572 148	Gestão do Planejamento, Orçamento e Informação	410.000	1.010.000	1.420.000
19 572 217	Promoção e Atração de Investimentos	500.000	10.000	510.000
19 572 221	BH Digital	2.582.180	20.000	2.602.180
20 000 000	Agricultura	800.000	615.450	1.415.450
20 608 000	Promoção da Produção Agropecuária	800.000	615.450	1.415.450
20 608 132	Gestão da Política Municipal de Segurança Alimentar e Nutricional	800.000	614.450	1.414.450
20 608 236	Direito de Todos		1.000	1.000
23 000 000	Comércio e Serviços	6.524.913	43.971.185	50.496.098
23 691 000	Promoção Comercial		1.541.300	1.541.300
23 691 132	Gestão da Política Municipal de Segurança Alimentar e Nutricional		1.541.300	1.541.300
23 692 000	Comercialização	200.000	23.184.101	23.384.101
23 692 007	Apoio Administrativo e Financeiro		725.200	725.200
23 692 132	Gestão da Política Municipal de Segurança Alimentar e Nutricional	200.000	22.423.901	22.623.901
23 692 236	Direito de Todos		35.000	35.000
23 695 000	Turismo	6.324.913	19.245.784	25.570.697
23 695 086	Fomento ao Turismo de Lazer, Eventos e Negócios	2.069.000	16.167.891	18.236.891
23 695 218	Turismo em BH	4.255.913	3.077.893	7.333.806
26 000 000	Transporte	260.849.828	235.394.886	496.244.714
26 452 000	Serviços Urbanos	260.849.828	235.394.886	496.244.714
26 452 060	Gestão da Mobilidade Urbana	19.366.000	232.443.306	251.809.306
26 452 208	Expansão do Metrô	200.110.000	120.000	200.230.000
26 452 211	Prioridade ao Transporte Coletivo	33.226.522	2.828.580	36.055.102
26 452 245	Transporte Seguro e Sustentável	8.147.306	3.000	8.150.306
27 000 000	Desporto e Lazer	32.982.952	25.418.293	58.401.245



CÓDIGO	ESPECIFICAÇÃO	VINCULADO	ORDINÁRIO	TOTAL
27 811 000	Desporto de Rendimento	100.000	1.239.111	1.339.111
27 811 101	Promoção e Democratização das Práticas de Esportes e Lazer	100.000	1.039.111	1.139.111
27 811 238	Promoção do Esporte e do Lazer		200.000	200.000
27 812 000	Desporto Comunitário	32.187.952	20.428.225	52.616.177
27 812 101	Promoção e Democratização das Práticas de Esportes e Lazer	9.228.300	18.996.093	28.224.393
27 812 218	Turismo em BH	1.601.555		1.601.555
27 812 232	Movimento Respeito por BH	800.000	165.205	965.205
27 812 238	Promoção do Esporte e do Lazer	20.558.097	1.266.927	21.825.024
27 813 000	Lazer	695.000	3.750.957	4.445.957
27 813 101	Promoção e Democratização das Práticas de Esportes e Lazer	395.000	2.507.912	2.902.912
27 813 235	Programa de Atendimento ao Idoso	300.000	780.045	1.080.045
27 813 238	Promoção do Esporte e do Lazer		463.000	463.000
28 000 000	Encargos Especiais	12.000.000	724.859.000	736.859.000
28 843 000	Serviço da Dívida Interna		458.000.000	458.000.000
28 843 091	Gestão da Dívida Pública Contratada		458.000.000	458.000.000
28 846 000	Outros Encargos Especiais	12.000.000	266.859.000	278.859.000
28 846 003	Prestação de Serviços Jurídicos		1.010.000	1.010.000
28 846 088	Encargos Financeiros Municipais	12.000.000	103.407.000	115.407.000
28 846 089	Sentenças Judiciais		161.744.000	161.744.000
28 846 090	Aporte de Recursos a Entidades Societárias		698.000	698.000
99 000 000	Reserva de Contingência	173.352.857	10.371.968	183.724.825
99 999 000	Reserva de Contingência	173.352.857	10.371.968	183.724.825
99 999 999	Reserva de Contingência	173.352.857	10.371.968	183.724.825
TOTAIS:		4.868.442.444	6.711.913.800	11.580.356.244



CÓDIGO	ESPECIFICAÇÃO	CORRENTE	CAPITAL	TOTAL
01000000	Legislativa	212.955.000	3.765.000	216.720.000
010310000	Ação Legislativa	212.955.000	3.765.000	216.720.000
010310010	Atuação Legislativa da Câmara Municipal	212.955.000	3.765.000	216.720.000
010310012	Legislação e Controle da Administração	212.895.000	3.765.000	216.660.000
010310012	Divulgação de Interesse Público e Oficial	60.000		60.000
040000000	Administração	486.969.211	52.550.547	539.519.758
040620000	Defesa do Interesse Público no Processo Judiciário	53.343.800	10.000	53.353.800
040620030	Prestação de Serviços Jurídicos	53.343.800	10.000	53.353.800
040620032	Gestão Processual dos Assuntos Jurídicos	14.545.600	10.000	14.555.600
040620032	Gerenciamento de Atividades Contenciosas	38.798.200		38.798.200
041210000	Planejamento e Orçamento	20.052.710	130.000	20.182.710
041210040	Planejamento Orçamentário	2.523.340	5.000	2.528.340
041210042	Gestão do Processo Orçamentário	2.523.340	5.000	2.528.340
041211270	Promoção e Defesa de Direitos Humanos e Cidadania	15.900	5.000	20.900
041211272	Atendimento e Orientação Jurídica em Defesa do Consumidor	15.900	5.000	20.900
041211440	Apoio ao Planejamento e Gestão	3.797.560	60.000	3.857.560
041211442	Apoio ao Planejamento e Gestão	3.797.560	60.000	3.857.560
041211480	Gestão do Planejamento, Orçamento e Informação	11.386.700	60.000	11.446.700
041211482	Serviços Administrativos e Financeiros	11.386.700	60.000	11.446.700
041212400	Desenvolvimento Integrado da RMBH	2.329.210		2.329.210
041212402	Apoio ao Planejamento e Gestão	2.329.210		2.329.210
041220000	Administração Geral	251.320.290	45.736.669	297.056.959
041220070	Apoio Administrativo e Financeiro	117.572.877	65.000	117.637.877
041220072	Gestão do Sistema de Licitações, Suprimentos e Contratos	4.546.300		4.546.300
041220072	Serviços de Transportes Oficiais	2.180.000		2.180.000
041220072	Contribuições a Entidades de Assistência ao Município	490.000		490.000
041220072	Gestão Administrativa e Patrimonial	9.343.300	10.000	9.353.300
041220072	Gestão de Recursos Humanos	800.000		800.000
041220072	Gestão do Sistema Logístico e de Serviços	6.826.700		6.826.700
041220072	Serviços Administrativos e Financeiros	81.186.577	55.000	81.241.577
041220073	Encargos com o Programa de Incentivo a Aposentadoria	12.200.000		12.200.000
041220090	Gestão da Modernização Administrativa e Ações de Atendimento ao Cidadão	22.780.934	17.777.000	40.557.934
041220091	Aperfeiçoamento da Infra-Estrutura Tecnológica da PBH		300.000	300.000



CÓDIGO	ESPECIFICAÇÃO	CORRENTE	CAPITAL	TOTAL
041220092	Gestão e Modernização de Processos e Promoção da Eficiência Administrativa		15.907.000	15.907.000
041220092	Ações de Atendimento ao Cidadão	18.256.004	1.570.000	19.826.004
041220092	Serviços Administrativos e Financeiros	4.524.930		4.524.930
041220140	Gestão dos Recursos Humanos	58.722.200	60.000	58.782.200
041220142	Gerenciamento do Sistema de Recursos Humanos	50.457.200	60.000	50.517.200
041220142	Encargos com Pessoal Ativo e Inativo do Município	8.265.000		8.265.000
041220440	Qualificação dos Próprios Municipais		849.958	849.958
041220441	Aquisição, Construção e Readaptação de Imóveis		849.958	849.958
041220720	Planejamento, Monitoramento e Gerenciamento dos Parques e Necrópoles	5.672.761	485.000	6.157.761
041220722	Administração de Necrópoles	5.672.761	485.000	6.157.761
041220880	Encargos Financeiros Municipais	360.000	5.010.000	5.370.000
041220882	Encargos com Despesas de Exercícios Anteriores	360.000	5.010.000	5.370.000
041220930	Articulação de Políticas	14.852.820	15.000	14.867.820
041220932	Assessoramento Técnico Consultivo	4.140.480		4.140.480
041220932	Articulações das Políticas do Governo Municipal	1.304.696		1.304.696
041220932	Gestão Compartilhada e Participação Social	4.868.200	5.000	4.873.200
041220932	Serviços Administrativos e Financeiros	4.539.444	10.000	4.549.444
041220960	Coordenação Superior Municipal	10.056.716	30.000	10.086.716
041220962	Direção Superior da Política Municipal	5.848.534	10.000	5.858.534
041220962	Apoio à Coordenação Executiva do Programa BH Metas e Resultados	1.255.580	5.000	1.260.580
041220962	Apoio à Coordenação das Políticas Institucionais	1.818.070	5.000	1.823.070
041220962	Manutenção do Gabinete do Vice-Prefeito	1.134.532	10.000	1.144.532
041221050	Gestão da Política Fiscal Municipal	5.518.238	2.000	5.520.238
041221052	Gestão Contábil Municipal	5.518.238	2.000	5.520.238
041221230	Gestão da Política Social	6.963.900	1.279.000	8.242.900
041221231	Sistema de Informação para Gestão das Políticas Sociais - SIGPS	1.000	1.269.400	1.270.400
041221232	Gestão Compartilhada e Participação Social	53.000		53.000
041221232	Planejamento e Monitoramento e Divulgação da Política Social	11.000		11.000
041221232	Gestão dos Equipamentos e Promoção Social	54.000		54.000
041221232	Serviços Administrativos e Financeiros	6.844.900	9.600	6.854.500
041221410	Articulação do Planejamento do Desenvolvimento Socioeconômico	5.402.994	5.000	5.407.994
041221412	Coordenação da Política de Desenvolvimento Econômico e Social	5.244.540	2.000	5.246.540
041221412	Atendimento e Orientação Jurídica em Defesa do Consumidor	158.454	3.000	161.454



CÓDIGO	ESPECIFICAÇÃO	CORRENTE	CAPITAL	TOTAL
041222170	Promoção e Atração de Investimentos	3.199.250	2.000	3.201.250
041222172	Gestão Compartilhada e Participação Social	7.000		7.000
041222172	Fomento ao Desenvolvimento Econômico	3.192.250	2.000	3.194.250
041222220	Desburocratização e Melhoria do Atendimento ao Cidadão		7.992.867	7.992.867
041222221	Desburocratização e Melhoria dos Serviços de Atendimento ao Cidadão		2.694.867	2.694.867
041222222	Ações de Atendimento ao Cidadão		5.298.000	5.298.000
041222270	Orçamento Participativo e Gestão Compartilhada	217.600		217.600
041222272	Gestão Compartilhada e Participação Social	217.600		217.600
041222330	Manutenção da Cidade		12.163.844	12.163.844
041222331	Aquisição, Construção e Readaptação de Imóveis		12.163.844	12.163.844
041230000	Administração Financeira	13.702.738	2.410.000	16.112.738
041230030	Prestação de Serviços Jurídicos	2.851.000	2.400.000	5.251.000
041230032	Gerenciamento do Sistema Processual de Cobrança da Dívida Ativa	480.000		480.000
041230032	Operação do Fundo da Procuradoria-Geral do Município	2.371.000	2.400.000	4.771.000
041231050	Gestão da Política Fiscal Municipal	10.851.738	10.000	10.861.738
041231052	Gestão do Controle do Tesouro Municipal	10.851.738	10.000	10.861.738
041240000	Controle Interno	19.077.110	30.000	19.107.110
041240120	Gestão do Sistema de Controle Interno	19.077.110	30.000	19.107.110
041240122	Coordenação dos Serviços de Controladoria do Município	1.827.200	10.000	1.837.200
041240122	Serviços de Ouvidoria do Município	2.486.260	5.000	2.491.260
041240122	Serviço de Auditoria	10.158.250	5.000	10.163.250
041240122	Serviços de Controles Disciplinares	3.616.000	5.000	3.621.000
041240122	Serviço de Prevenção da Corrupção e Informações Estratégicas	989.400	5.000	994.400
041290000	Administração de Receitas	121.253.200	4.162.778	125.415.978
041290130	Gestão do Sistema Tributário Municipal	114.225.300	3.737.778	117.963.078
041290132	Administração Tributária Municipal	114.225.300	3.737.778	117.963.078
041291050	Gestão da Política Fiscal Municipal	7.027.900	425.000	7.452.900
041291052	Coordenação Superior das Finanças	7.027.900	425.000	7.452.900
041310000	Comunicação Social	7.392.547	10.000	7.402.547
041310150	Divulgação Institucional do Município	7.392.547	10.000	7.402.547
041310152	Serviços de Divulgação Institucional do Município	6.412.215	5.000	6.417.215
041310152	Serviços de Comunicação Social e Cerimonial do Município	980.332	5.000	985.332
042120000	Cooperação Internacional	826.816	1.000	827.816



CÓDIGO	ESPECIFICAÇÃO	CORRENTE	CAPITAL	TOTAL
042120050	Relações Internacionais	806.607	1.000	807.607
042120052	Ações de Internacionalização da Cidade	635.547	1.000	636.547
042120052	Cooperação Internacional para o Desenvolvimento	171.060		171.060
042122170	Promoção e Atração de Investimentos	20.209		20.209
042122172	Ações de Internacionalização da Cidade	20.209		20.209
044520000	Serviços Urbanos		60.100	60.100
044522310	Parques e Áreas Verdes		60.100	60.100
044522311	Reforma de Necrópoles		60.100	60.100
060000000	Segurança Pública	144.429.550	5.855.002	150.284.552
061220000	Administração Geral	6.463.618	10.000	6.473.618
061221090	Gestão da Segurança Pública e Patrimonial	6.463.618	10.000	6.473.618
061221092	Articulação da Política de Segurança Urbana	6.463.618	10.000	6.473.618
061810000	Policimento	120.828.380	4.825.002	125.653.382
061810970	Serviço de Assistência Militar	555.445	5.000	560.445
061810972	Assistência Militar ao Executivo Municipal	555.445	5.000	560.445
061811090	Gestão da Segurança Pública e Patrimonial	119.329.975	2.010.002	121.339.977
061811092	Capacitação e Reciclagem da Guarda Municipal de Belo Horizonte	344.000		344.000
061811092	Operacionalização da Guarda Municipal de Belo Horizonte	118.985.975	2.010.002	120.995.977
061812420	Prevenção da Violência	942.960	2.810.000	3.752.960
061812421	Instalação de Câmeras de Videomonitoramento em Vias Públicas	432.960	2.800.000	3.232.960
061812422	Ações de Prevenção à Violência	510.000	10.000	520.000
061820000	Defesa Civil	4.396.652	10.000	4.406.652
061821640	Ações de Defesa Civil	4.396.652	10.000	4.406.652
061821642	Ações de Defesa Civil Preventivas e Emergenciais	4.396.652	10.000	4.406.652
063010000	Atenção Básica	12.740.900	1.010.000	13.750.900
063011090	Gestão da Segurança Pública e Patrimonial	12.720.900		12.720.900
063011092	Operacionalização da Guarda Municipal de Belo Horizonte na área da Saúde	12.720.900		12.720.900
063012420	Prevenção da Violência	20.000	1.010.000	1.030.000
063012421	Ampliação de Câmeras de Videomonitoramento em Equipamentos Públicos	20.000	1.010.000	1.030.000
080000000	Assistência Social	273.236.626	21.244.558	294.481.184
081220000	Administração Geral	6.794.650	11.000	6.805.650
081221320	Gestão da Política Municipal de Segurança Alimentar e Nutricional	6.793.650	10.000	6.803.650
081221322	Serviços Administrativos e Financeiros	6.793.650	10.000	6.803.650



CÓDIGO	ESPECIFICAÇÃO	CORRENTE	CAPITAL	TOTAL
081222340	BH Cidadania e o SUAS - Sistema Único de Assistência Social	1.000	1.000	2.000
081222341	Implantação dos Espaços BH Cidadania	1.000	1.000	2.000
082410000	Assistência ao Idoso	19.951.610	3.305.914	23.257.524
082412350	Programa de Atendimento ao Idoso	19.951.610	3.305.914	23.257.524
082412351	Construção, Ampliação e Reforma de Unidades de Assistência Social		3.303.414	3.303.414
082412352	Serviço de Convivência e Fortalecimento de Vínculos	405.110		405.110
082412352	Serviço de Proteção Social Especial de Alta Complexidade	15.372.606	2.000	15.374.606
082412352	Serviço de Proteção Social Básica em Domicílio para Pessoas com Deficiência e Idosas	4.173.894	500	4.174.394
082420000	Assistência ao Portador de Deficiência	5.800.031	3.000	5.803.031
082420190	Proteção Social Básica	1.309.969		1.309.969
082420192	Serviço de Proteção Social Básica em Domicílio para Pessoas com Deficiência e Idosas	1.309.969		1.309.969
082422340	BH Cidadania e o SUAS - Sistema Único de Assistência Social	4.490.062	3.000	4.493.062
082422342	Serviço de Proteção Social Especial de Alta Complexidade	3.338.114	1.000	3.339.114
082422342	Centros de Referência	1.151.948	2.000	1.153.948
082430000	Assistência à Criança e ao Adolescente	44.473.230	1.412.695	45.885.925
082430190	Proteção Social Básica	2.687.039		2.687.039
082430192	Serviço de Convivência e Fortalecimento de Vínculos	2.687.039		2.687.039
082430200	Proteção Social Especial	20.535.366	3.000	20.538.366
082430202	Serviço de Proteção Social Especial de Alta Complexidade	20.535.366	3.000	20.538.366
082431630	Promoção e Proteção às Crianças e Adolescentes e suas Famílias	17.336.825	1.409.195	18.746.020
082431632	Ações para a Promoção e Proteção dos Direitos da Criança, Adolescentes e suas Famílias	14.722.630	1.316.195	16.038.825
082431632	Ações para o Fortalecimento das Diretrizes do Estatuto da Criança e do Adolescente	2.614.195	93.000	2.707.195
082432370	Qualificação, Profissionalização e Emprego	3.914.000	500	3.914.500
082432372	Inserção Social e Produtiva	3.914.000	500	3.914.500
082440000	Assistência Comunitária	141.188.742	16.506.949	157.695.691
082440190	Proteção Social Básica	48.250.249	433.243	48.683.492
082440192	Serviço de Proteção e Atendimento Integral à Família	35.987.364	431.743	36.419.107
082440192	Serviço de Convivência e Fortalecimento de Vínculos	2.351.325	1.000	2.352.325
082440192	Serviços, Benefícios e Transferência de Renda	7.569.399	500	7.569.899
082440192	Inserção Social e Produtiva	415.050		415.050
082440192	Ações de Assessoramento e de Defesa de Direitos	1.927.111		1.927.111
082440200	Proteção Social Especial	43.954.896	160.532	44.115.428
082440202	Serviço de Proteção Social Especial de Alta Complexidade	7.072.868	151.032	7.223.900



CÓDIGO	ESPECIFICAÇÃO	CORRENTE	CAPITAL	TOTAL
082440202	Centros de Referência	2.185.625	2.500	2.188.125
082440202	Apoio e Assessoria aos Serviços de Proteção Social de Média Complexidade	1.023.354		1.023.354
082440202	Serviço de Proteção Especial de Média Complexidade	33.673.049	7.000	33.680.049
082441130	Gestão da Política de Assistência Social	25.822.856	230.721	26.053.577
082441132	Gestão de Recursos Humanos	9.352.300		9.352.300
082441132	Gestão Compartilhada e Participação Social	449.969	77.114	527.083
082441132	Gestão, Comunicação e Mobilização Social	364.487	3.000	367.487
082441132	Vigilância Socioassistencial	601.500	500	602.000
082441132	Serviço de Informação e Informatização	665.878	1.500	667.378
082441132	Gestão dos Equipamentos e Promoção Social	4.500	138.107	142.607
082441132	Serviços Administrativos e Financeiros	14.384.222	10.500	14.394.722
082441200	Transferência de Renda	2.309.000		2.309.000
082441202	Coordenação das Ações de Transferência de Renda - Programa Bolsa Família	2.309.000		2.309.000
082441230	Gestão da Política Social	16.384.800		16.384.800
082441232	Gestão dos Equipamentos e Promoção Social	16.384.800		16.384.800
082442340	BH Cidadania e o SUAS - Sistema Único de Assistência Social	2.836.704	15.676.953	18.513.657
082442341	Construção, Ampliação e Reforma de Unidades de Assistência Social		15.604.629	15.604.629
082442342	Serviço de Proteção Social Especial de Alta Complexidade	2.836.704	72.324	2.909.028
082442370	Qualificação, Profissionalização e Emprego	1.605.737	500	1.606.237
082442372	Ações de Qualificação, Profissionalização e Emprego	1.605.737	500	1.606.237
082442410	Recomeço	24.500	5.000	29.500
082442412	Serviço de Proteção Social Especial de Alta Complexidade	1.500		1.500
082442412	Apoio às Ações de Políticas sobre Drogas	23.000	5.000	28.000
083060000	Alimentação e Nutrição	50.528.363	5.000	50.533.363
083061320	Gestão da Política Municipal de Segurança Alimentar e Nutricional	48.707.342	5.000	48.712.342
083061322	Gestão da Assistência Alimentar e Nutricional às Entidades	9.884.400		9.884.400
083061322	Gestão da Assistência Alimentar e Nutricional à Rede Municipal de Ensino	38.822.942	5.000	38.827.942
083062340	BH Cidadania e o SUAS - Sistema Único de Assistência Social	450.000		450.000
083062342	Gestão da Assistência Alimentar e Nutricional às Entidades	450.000		450.000
083062350	Programa de Atendimento ao Idoso	1.200.000		1.200.000
083062352	Gestão da Assistência Alimentar e Nutricional às Entidades	1.200.000		1.200.000
083062360	Direito de Todos	171.021		171.021
083062362	Centro de Referência em Segurança Alimentar e Nutricional Sustentável	171.021		171.021



CÓDIGO	ESPECIFICAÇÃO	CORRENTE	CAPITAL	TOTAL
084520000	Serviços Urbanos	4.500.000		4.500.000
084522360	Direito de Todos	4.500.000		4.500.000
084522362	Execução do Programa Meio Passe Estudantil	4.500.000		4.500.000
090000000	Previdência Social	965.946.680	200.840	966.147.520
091220000	Administração Geral	2.660.000	60.000	2.720.000
091220260	Gestão Previdenciária Municipal	2.660.000	60.000	2.720.000
091220262	Gerenciamento do Sistema de Previdência	2.660.000	60.000	2.720.000
092720000	Previdência do Regime Estatutário	963.286.680	140.840	963.427.520
092720260	Gestão Previdenciária Municipal	950.672.680	140.840	950.813.520
092720262	Gerenciamento da Taxa de Administração para RPPS	5.324.705	140.840	5.465.545
092720263	Benefícios Previdenciários - PBH	447.936.777		447.936.777
092720263	Benefícios Previdenciários - Educação	493.602.528		493.602.528
092720263	Benefícios Previdenciários - Autarquias e Fundações	2.711.574		2.711.574
092720263	Benefícios Previdenciários - Câmara	1.097.096		1.097.096
092720330	Encargos com Inativos do Legislativo	12.614.000		12.614.000
092720333	Encargos com Inativos do Legislativo	12.214.000		12.214.000
092720333	Encargos com Inativos e Pensionistas do Legislativo	400.000		400.000
100000000	Saúde	3.714.508.830	67.419.360	3.781.928.190
101220000	Administração Geral	506.576.951	39.561.360	546.138.311
101220300	Atendimento Ambulatorial, Emergencial e Hospitalar	28.773.009	20.000	28.793.009
101220302	Serviços Administrativos e Financeiros	28.773.009	20.000	28.793.009
101220890	Sentenças Judiciais	100.000		100.000
101220893	Encargos com Débitos Judiciais	100.000		100.000
101221170	Gestão do SUS-BH	473.385.750	12.021.000	485.406.750
101221172	Gestão do SUS-BH	12.374.300	11.706.000	24.080.300
101221172	Suporte Logístico	461.011.450	315.000	461.326.450
101222040	Gestão e Regionalização da Saúde	4.318.192	27.520.360	31.838.552
101222041	Construção, Ampliação e Reforma de Unidades de Saúde		27.245.300	27.245.300
101222042	Gestão Compartilhada e Participação Social	4.318.192	275.060	4.593.252
101280000	Formação de Recursos Humanos	18.293.562	10.000	18.303.562
101280300	Atendimento Ambulatorial, Emergencial e Hospitalar	18.293.562	10.000	18.303.562
101280302	Gestão do Trabalho, Ensino e Pesquisa	18.293.562	10.000	18.303.562
103010000	Atenção Básica	752.254.510	11.376.000	763.630.510



CÓDIGO	ESPECIFICAÇÃO	CORRENTE	CAPITAL	TOTAL
103011570	Atenção Primária à Saúde (APS)	750.601.810	8.156.000	758.757.810
103011572	Saúde da Família	724.601.810	2.156.000	726.757.810
103011572	Programa de Melhoria do Acesso e da Qualidade da Atenção Básica	26.000.000	6.000.000	32.000.000
103012020	Saúde da Família	1.652.700	3.220.000	4.872.700
103012021	Parcerias Público Privadas, Concessões e Operações Urbanas		3.205.000	3.205.000
103012022	Gestão das Parcerias Público-Privadas	1.652.700	15.000	1.667.700
103020000	Assistência Hospitalar e Ambulatorial	2.344.537.807	15.632.000	2.360.169.807
103020300	Atendimento Ambulatorial, Emergencial e Hospitalar	267.270.160	2.165.000	269.435.160
103020302	Gestão da Assistência Hospitalar e Ambulatorial	64.408.920	550.000	64.958.920
103020302	Gestão Técnico-Hospitalar	41.140.284	15.000	41.155.284
103020302	Gestão da Atenção à Urgência	161.720.956	1.600.000	163.320.956
103021140	Rede de Cuidados Especializados Complementares à Saúde	574.521.100	905.000	575.426.100
103021142	Rede Própria de Cuidados Especializados Complementares à Saúde - Ambulatorial	132.891.000	235.000	133.126.000
103021142	Rede Contratada de Cuidados Especializados Complementares à Saúde - Ambulatorial	364.375.000	500.000	364.875.000
103021142	Rede de Urgência	77.255.100	170.000	77.425.100
103022010	Hospital Metropolitano	115.136.698	12.557.000	127.693.698
103022012	Operacionalização do Hospital Metropolitano	7.136.698	11.507.000	18.643.698
103022012	Gestão das Parcerias Público-Privadas	108.000.000	1.050.000	109.050.000
103022030	Melhoria do Atendimento Hospitalar e Especializado	1.387.609.849	5.000	1.387.614.849
103022032	Rede Hospitalar	1.387.609.849	5.000	1.387.614.849
103030000	Suporte Profilático e Terapêutico	22.906.000		22.906.000
103032040	Gestão e Regionalização da Saúde	22.906.000		22.906.000
103032042	Suporte Logístico	22.906.000		22.906.000
103040000	Vigilância Sanitária	634.000	25.000	659.000
103040280	Vigilância em Saúde	634.000	25.000	659.000
103040282	Vigilância em Saúde	634.000	25.000	659.000
103050000	Vigilância Epidemiológica	69.296.000	815.000	70.111.000
103050280	Vigilância em Saúde	69.296.000	815.000	70.111.000
103050282	Vigilância em Saúde	69.296.000	815.000	70.111.000
103310000	Proteção e Benefícios ao Trabalhador	10.000		10.000
103310140	Gestão dos Recursos Humanos	10.000		10.000
103310142	Benefícios Profissionais e Plano de Saúde ao Servidor	10.000		10.000
110000000	Trabalho	43.191.676	102.000	43.293.676



CÓDIGO	ESPECIFICAÇÃO	CORRENTE	CAPITAL	TOTAL
113310000	Proteção e Benefícios ao Trabalhador	37.380.000	1.000	37.381.000
113310140	Gestão dos Recursos Humanos	31.830.000		31.830.000
113310142	Benefícios Profissionais e Plano de Saúde ao Servidor	31.830.000		31.830.000
113312200	Gestão Estratégica de Pessoas	5.550.000	1.000	5.551.000
113312202	Programa de Atenção Integral à Saúde e Segurança do Servidor - Saúde Mais	5.550.000	1.000	5.551.000
113330000	Empregabilidade	122.000		122.000
113332360	Direito de Todos	122.000		122.000
113332362	Centro de Referência em Segurança Alimentar e Nutricional Sustentável	122.000		122.000
113340000	Fomento ao Trabalho	5.689.676	101.000	5.790.676
113342370	Qualificação, Profissionalização e Emprego	5.689.676	101.000	5.790.676
113342372	Ações de Qualificação, Profissionalização e Emprego	5.689.676	101.000	5.790.676
120000000	Educação	1.749.273.030	40.699.601	1.789.972.631
121220000	Administração Geral	101.424.850	482.000	101.906.850
121220880	Encargos Financeiros Municipais	665.000		665.000
121220882	Encargos com Despesas de Exercícios Anteriores	665.000		665.000
121220890	Sentenças Judiciais	50.000		50.000
121220893	Encargos com Débitos Judiciais	50.000		50.000
121221400	Gestão e Operacionalização da Política Educacional	100.709.850	482.000	101.191.850
121221402	Gestão Administrativa e Pedagógica	98.684.850	471.000	99.155.850
121221402	Gestão Compartilhada e Participação Social	25.000	11.000	36.000
121221402	Gestão das Parcerias Público-Privadas	2.000.000		2.000.000
123310000	Proteção e Benefícios ao Trabalhador	10.000		10.000
123310140	Gestão dos Recursos Humanos	10.000		10.000
123310142	Benefícios Profissionais e Plano de Saúde ao Servidor	10.000		10.000
123610000	Ensino Fundamental	1.081.238.747	19.042.428	1.100.281.175
123610850	Gestão da Política de Tecnologia da Informação e Comunicação	1.120.883		1.120.883
123610852	Evolução da Rede de Telecomunicações da PBH	1.120.883		1.120.883
123611090	Gestão da Segurança Pública e Patrimonial	14.219.100		14.219.100
123611092	Operacionalização da Guarda Municipal de Belo Horizonte na área da Educação	14.219.100		14.219.100
123611400	Gestão e Operacionalização da Política Educacional	1.020.748.958	4.648.988	1.025.397.946
123611402	Gestão Descentralizada da Educação	246.465.120		246.465.120
123611402	Administração do Ensino Fundamental	686.386.416		686.386.416
123611402	Gestão Administrativa e Pedagógica	6.715.500		6.715.500



CÓDIGO	ESPECIFICAÇÃO	CORRENTE	CAPITAL	TOTAL
123611402	Gestão do Programa Bolsa Escola	2.785.100		2.785.100
123611402	Operação e Manutenção da Educação	27.672.496	4.646.988	32.319.484
123611402	Encargos com Pessoal Ativo e Inativo do Município	22.530.000		22.530.000
123611402	Transporte Escolar	13.092.000		13.092.000
123611402	Gestão das Parcerias Público-Privadas	15.102.326	2.000	15.104.326
123611540	Fomento, Incentivo e Desenvolvimento Cultural	180.000		180.000
123611542	Fomento e Estímulo à Cultura	180.000		180.000
123612060	Expansão da Escola Integrada	44.629.806	6.832.088	51.461.894
123612061	Construção, Ampliação e Reforma de Unidades de Ensino		6.831.088	6.831.088
123612062	Gestão do Programa Escola Integrada	44.629.806	1.000	44.630.806
123612070	Melhoria da Qualidade da Educação	281.000		281.000
123612072	Formação para Profissionais da Educação	93.000		93.000
123612072	Mobilização da Comunidade Escolar	70.000		70.000
123612072	Melhoria da Aprendizagem e Avaliação de Desempenho Escolar	10.000		10.000
123612072	Gestão da Melhoria da Qualidade da Educação	108.000		108.000
123612330	Manutenção da Cidade		6.161.351	6.161.351
123612331	Construção, Ampliação e Reforma de Unidades de Ensino		6.161.351	6.161.351
123612360	Direito de Todos	33.000		33.000
123612362	Formação para Profissionais da Educação	16.000		16.000
123612362	Programa Municipal de Igualdade Racial	17.000		17.000
123612370	Qualificação, Profissionalização e Emprego	1.000		1.000
123612372	Ações de Qualificação, Profissionalização e Emprego	1.000		1.000
123612410	Recomeço	5.000		5.000
123612412	Gestão da Melhoria da Qualidade da Educação	5.000		5.000
123612420	Prevenção da Violência	20.000	1.400.001	1.420.001
123612421	Ampliação de Câmeras de Videomonitoramento em Equipamentos Públicos	20.000	1.400.001	1.420.001
123620000	Ensino Médio	2.134.000		2.134.000
123621400	Gestão e Operacionalização da Política Educacional	2.134.000		2.134.000
123621402	Administração do Ensino Médio	2.134.000		2.134.000
123650000	Educação Infantil	503.600.166	21.169.173	524.769.339
123651400	Gestão e Operacionalização da Política Educacional	498.981.799	3.657.000	502.638.799
123651402	Formação para Profissionais da Educação	69.000		69.000
123651402	Gestão Descentralizada da Educação	24.084.790		24.084.790



CÓDIGO	ESPECIFICAÇÃO	CORRENTE	CAPITAL	TOTAL
123651402	Administração da Educação Infantil	306.447.200		306.447.200
123651402	Operação e Manutenção da Educação	12.624.882	3.472.000	16.096.882
123651402	Conveniamiento com Instituições de Educação Infantil	99.713.250	180.000	99.893.250
123651402	Gestão das Parcerias Público-Privadas	56.042.677	5.000	56.047.677
123652050	Expansão da Educação Infantil	4.608.367	17.512.173	22.120.540
123652051	Construção, Ampliação e Reforma de Unidades de Ensino		13.611.982	13.611.982
123652052	Aquisição e Instalação de Equipamentos		1.170.000	1.170.000
123652052	Conveniamiento com Instituições de Educação Infantil	4.608.367	2.730.191	7.338.558
123652070	Melhoria da Qualidade da Educação	10.000		10.000
123652072	Mobilização da Comunidade Escolar	10.000		10.000
123660000	Educação de Jovens e Adultos	50.103.477		50.103.477
123661400	Gestão e Operacionalização da Política Educacional	49.981.477		49.981.477
123661402	Formação para Profissionais da Educação	13.000		13.000
123661402	Gestão Descentralizada da Educação	1.774.782		1.774.782
123661402	Administração do Ensino Fundamental	46.952.000		46.952.000
123661402	Operação e Manutenção da Educação	1.241.695		1.241.695
123662350	Programa de Atendimento ao Idoso	122.000		122.000
123662352	Operação e Manutenção da Educação	122.000		122.000
123670000	Educação Especial	9.761.790	6.000	9.767.790
123671400	Gestão e Operacionalização da Política Educacional	2.460.000		2.460.000
123671402	Apoio a inclusão de alunos com deficiência no cotidiano escolar	2.460.000		2.460.000
123672070	Melhoria da Qualidade da Educação	7.301.790	6.000	7.307.790
123672072	Apoio a inclusão de alunos com deficiência no cotidiano escolar	53.000		53.000
123672072	Transporte Escolar	7.243.790		7.243.790
123672072	Gestão da Melhoria da Qualidade da Educação	5.000	6.000	11.000
123920000	Difusão Cultural	1.000.000		1.000.000
123921540	Fomento, Incentivo e Desenvolvimento Cultural	1.000.000		1.000.000
123921542	Fomento e Estímulo à Cultura	1.000.000		1.000.000
130000000	Cultura	75.205.416	23.696.591	98.902.007
131220000	Administração Geral	33.424.754	778.730	34.203.484
131221460	Gestão da Política Cultural	33.424.754	778.730	34.203.484
131221462	Gestão Compartilhada e Participação Social	43.000		43.000
131221462	Gestão, Planejamento e Administração Cultural	20.657.213	778.730	21.435.943



CÓDIGO	ESPECIFICAÇÃO	CORRENTE	CAPITAL	TOTAL
131221462	Serviços Administrativos e Financeiros	12.724.541		12.724.541
133910000	Patrimônio Histórico, Artístico e Arqueológico	9.341.257	525.000	9.866.257
133911550	História, Memória e Patrimônio Cultural de Belo Horizonte	9.211.257	525.000	9.736.257
133911552	Identificação e Valorização do Patrimônio e das Identidades Culturais	7.231.057	525.000	7.756.057
133911552	Gestão do Fundo de Proteção do Patrimônio Cultural de BH	1.980.200		1.980.200
133912390	Rede BH Cultural	130.000		130.000
133912392	Fomento e Estímulo à Cultura	50.000		50.000
133912392	Identificação e Valorização do Patrimônio e das Identidades Culturais	80.000		80.000
133920000	Difusão Cultural	32.439.405	22.392.861	54.832.266
133921460	Gestão da Política Cultural	5.212.500		5.212.500
133921462	Encargos com Servidores Lotados na FMC	5.212.500		5.212.500
133921540	Fomento, Incentivo e Desenvolvimento Cultural	23.040.905	395.000	23.435.905
133921542	Gestão da Lei Municipal de Incentivo à Cultura	10.000.000	10.000	10.010.000
133921542	Fomento e Estímulo à Cultura	13.040.905	385.000	13.425.905
133922390	Rede BH Cultural	4.186.000	21.997.861	26.183.861
133922391	Construção, Ampliação e Reforma de Unidades de Cultura		21.987.861	21.987.861
133922391	Requalificação dos Espaços e Serviços da Cultura	95.000	10.000	105.000
133922392	Fomento e Estímulo à Cultura	4.091.000		4.091.000
140000000	Direitos da Cidadania	17.834.872	1.999.000	19.833.872
144220000	Direitos Individuais, Coletivos e Difusos	17.834.872	1.999.000	19.833.872
144221270	Promoção e Defesa de Direitos Humanos e Cidadania	14.521.600	492.000	15.013.600
144221272	Promoção de Ações Afirmativas dos Movimentos Sociais	160.000		160.000
144221272	Gestão Compartilhada e Participação Social	60.500	10.000	70.500
144221272	Educação Política em Direitos Humanos e Cidadania	88.000		88.000
144221272	Reparação e Garantia de Direitos	114.000	60.000	174.000
144221272	Qualificação de Atendimento ao Idoso	5.680.000	370.000	6.050.000
144221272	Apoio ao Consorcio da Mulher	488.000	12.000	500.000
144221272	Serviços Administrativos e Financeiros	7.931.100	40.000	7.971.100
144222350	Programa de Atendimento ao Idoso	320.200		320.200
144222352	Atendimento e Orientação Psicossocial e Jurídico	320.200		320.200
144222360	Direito de Todos	1.689.189	805.000	2.494.189
144222362	Promoção de Ações Afirmativas dos Movimentos Sociais	606.000		606.000
144222362	Educação Política em Direitos Humanos e Cidadania	35.000		35.000



CÓDIGO	ESPECIFICAÇÃO	CORRENTE	CAPITAL	TOTAL
144222362	Atendimento e Orientação Psicossocial e Jurídico	133.300	295.000	428.300
144222362	Apoio à Promoção das Políticas da Juventude	914.889	510.000	1.424.889
144222410	Recomeço	1.303.883	702.000	2.005.883
144222412	Apoio às Ações de Políticas sobre Drogas	1.303.883	702.000	2.005.883
150000000	Urbanismo	289.926.353	325.143.437	615.069.790
151220000	Administração Geral	93.635.518	324.000	93.959.518
151220570	Gestão da Política Urbana	93.635.518	324.000	93.959.518
151220572	Apoio Operacional de Investimentos Municipais	93.635.518	324.000	93.959.518
154510000	Infra-Estrutura Urbana	85.330.000	311.356.941	396.686.941
154510570	Gestão da Política Urbana		10.000	10.000
154510572	Gerenciamento da Execução da Infraestrutura Urbana/Capitão Eduardo		10.000	10.000
154510620	Gestão do Sistema Viário Municipal		53.563.230	53.563.230
154510621	Implantação e Reconstrução de Vias Públicas		53.563.230	53.563.230
154510840	Serviços de Iluminação Pública	85.330.000	10.556.000	95.886.000
154510842	Controle das Operações de Iluminação Pública	85.330.000	10.556.000	95.886.000
154512090	Implantação do Corta Caminho		152.753.290	152.753.290
154512091	Implantação do Corta Caminho		152.753.290	152.753.290
154512300	Planejamento e Estruturação Urbana		11.508.266	11.508.266
154512301	Intervenções Urbanísticas		10.998.266	10.998.266
154512301	Implantação de Infraestrutura da Operação Urbana do Isidoro		510.000	510.000
154512330	Manutenção da Cidade		82.966.155	82.966.155
154512331	Conservação de Vias Urbanas		82.466.155	82.466.155
154512331	Recuperação de Passeios Públicos		500.000	500.000
154520000	Serviços Urbanos	110.960.835	13.462.496	124.423.331
154520570	Gestão da Política Urbana	18.951.526	11.052.000	30.003.526
154520572	Gestão Compartilhada e Participação Social	5.000		5.000
154520572	Coordenação do Planejamento Urbano	4.578.300	2.000	4.580.300
154520572	Gestão Superior de Políticas Urbanas	9.391.658	11.050.000	20.441.658
154520572	Coordenação do Planejamento e Controle das Obras Públicas	882.000		882.000
154520572	Serviços Administrativos e Financeiros	4.094.568		4.094.568
154520590	Gerenciamento do Controle Urbano	90.792.233	267.000	91.059.233
154520592	Implementação do Programa Urbanístico e Parcelamento e Regularização de Edificações	5.000		5.000
154520592	Coordenação de Política de Controle Urbano	18.934.100		18.934.100



CÓDIGO	ESPECIFICAÇÃO	CORRENTE	CAPITAL	TOTAL
154520592	Informações Urbanas e Assessoramento Técnico à Sociedade	5.000		5.000
154520592	Coordenação das Políticas e Execução de Serviços Urbanos	3.650.138	2.000	3.652.138
154520592	Coordenação da Fiscalização Municipal	9.125.372	260.000	9.385.372
154520592	Serviços de Fiscalização Urbana	49.834.023		49.834.023
154520592	Serviços Administrativos e Financeiros	9.238.600	5.000	9.243.600
154520600	Gestão da Mobilidade Urbana	1.175.160	10.000	1.185.160
154520602	Gerenciamento do Centro de Operações do Município - COP	1.175.160	10.000	1.185.160
154522160	Desburocratização e Melhoria do Ambiente de Negócios		6.000	6.000
154522161	Melhoria dos Processos de Licenciamento Urbanístico		6.000	6.000
154522220	Desburocratização e Melhoria do Atendimento ao Cidadão	22.000	2.127.496	2.149.496
154522221	Aperfeiçoamento do Sistema de Regularização e Informações Urbanísticas	20.000	12.496	32.496
154522221	Implantação do Sistema de Gestão de Processos - SIGEP	2.000	2.115.000	2.117.000
154522320	Movimento Respeito por BH	19.916		19.916
154522322	Coordenação da Fiscalização Municipal	19.916		19.916
160000000	Habitação	72.491.591	232.098.285	304.589.876
164820000	Habitação Urbana	72.491.591	232.098.285	304.589.876
164820070	Apoio Administrativo e Financeiro	56.507.931	187.900	56.695.831
164820072	Serviços Administrativos e Financeiros	56.507.931	187.900	56.695.831
164820640	Geração e Qualificação Habitacional em Áreas de Interesse Social	12.809.100	4.654.272	17.463.372
164820641	Produção de Moradias	43.000	718.483	761.483
164820641	Melhorias Urbanas em Assentamentos Precários	1.680.000	3.935.789	5.615.789
164820642	Programa Bolsa Moradia	11.086.100		11.086.100
164822090	Implantação do Corta Caminho		7.115.237	7.115.237
164822091	Implantação do Corta Caminho		7.115.237	7.115.237
164822250	Vila Viva	1.393.560	137.725.003	139.118.563
164822251	Melhorias Urbanas em Assentamentos Precários	1.393.560	137.725.003	139.118.563
164822260	Habitação	1.706.000	74.008.928	75.714.928
164822261	Produção de Moradias	1.706.000	74.008.928	75.714.928
164822300	Planejamento e Estruturação Urbana	75.000	132.040	207.040
164822301	Melhorias Urbanas em Assentamentos Precários	75.000	132.040	207.040
164822340	BH Cidadania e o SUAS - Sistema Único de Assistência Social		489.561	489.561
164822341	Melhorias Urbanas em Assentamentos Precários		489.561	489.561
164822350	Programa de Atendimento ao Idoso		381.240	381.240



CÓDIGO	ESPECIFICAÇÃO	CORRENTE	CAPITAL	TOTAL
164822351	Melhorias Urbanas em Assentamentos Precários		381.240	381.240
164822430	Gestão Ambiental		7.404.104	7.404.104
164822431	Melhorias Urbanas em Assentamentos Precários		7.404.104	7.404.104
170000000	Saneamento	427.484.153	499.181.644	926.665.797
175120000	Saneamento Básico Urbano	427.484.153	499.181.644	926.665.797
175120460	Operacionalização e Modernização da Limpeza Pública	312.413.808	2.508.000	314.921.808
175120462	Tratamento e Destinação de Resíduos Sólidos	46.597.518		46.597.518
175120462	Execução dos Serviços de Limpeza Urbana	149.159.648	100.000	149.259.648
175120462	Serviços Administrativos e Financeiros	116.656.642	2.408.000	119.064.642
175120660	Saneamento e Tratamento de Fundos de Vale		19.027.713	19.027.713
175120661	Drenagem e Tratamento de Fundos de Vale		19.027.713	19.027.713
175122250	Vila Viva		10.130.546	10.130.546
175122251	Drenagem e Tratamento de Fundos de Vale		2.041.212	2.041.212
175122251	Melhorias Urbanas em Assentamentos Precários		8.089.334	8.089.334
175122280	Coleta, Destinação e Tratamento de Resíduos Sólidos	112.274.245	1.760.000	114.034.245
175122282	Tratamento e Destinação de Resíduos Sólidos	4.321.200	1.760.000	6.081.200
175122282	Execução dos Serviços de Coleta de Resíduos	105.346.113		105.346.113
175122282	Execução dos Serviços de Limpeza Urbana	2.606.932		2.606.932
175122320	Movimento Respeito por BH	450.000		450.000
175122321	Implementação do Projeto Movimento Respeito por BH	450.000		450.000
175122330	Manutenção da Cidade		27.901.635	27.901.635
175122331	Drenagem e Tratamento de Fundos de Vale		27.901.635	27.901.635
175122430	Gestão Ambiental	2.346.100	437.853.750	440.199.850
175122431	Drenagem e Tratamento de Fundos de Vale		383.295.098	383.295.098
175122431	Implantação do Programa DRENURBS	2.346.100	54.558.652	56.904.752
180000000	Gestão Ambiental	96.300.645	65.821.345	162.121.990
181220000	Administração Geral	10.656.900	10.000	10.666.900
181220690	Gestão da Política Ambiental	10.656.900	10.000	10.666.900
181220692	Serviços Administrativos e Financeiros	10.656.900	10.000	10.666.900
185410000	Preservação e Conservação Ambiental	85.106.745	65.811.345	150.918.090
185410690	Gestão da Política Ambiental	17.167.800	382.600	17.550.400
185410692	Normatização e Análise Técnico-Processual das Políticas Ambientais	213.100		213.100
185410692	Projetos de Melhoria da Qualidade Ambiental	1.379.100	382.600	1.761.700



CÓDIGO	ESPECIFICAÇÃO	CORRENTE	CAPITAL	TOTAL
185410692	Operacionalização das Políticas Ambientais	15.575.600		15.575.600
185410720	Planejamento, Monitoramento e Gerenciamento dos Parques e Necrópoles	31.259.493	1.259.400	32.518.893
185410722	Gestão Operacional dos Parques Municipais	24.480.904	1.238.000	25.718.904
185410722	Educação Ambiental e Promoção de Eventos	409.437		409.437
185410722	Serviços Administrativos e Financeiros	6.369.152	21.400	6.390.552
185410730	Preservação e Conservação da Fauna e Flora	25.936.578	695.000	26.631.578
185410731	Aquisição, Construção e Readaptação de Imóveis		360.000	360.000
185410732	Conservação e Manejo do Acervo Faunístico	6.064.171	270.000	6.334.171
185410732	Preservação e Conservação do Acervo Florístico	3.049.671		3.049.671
185410732	Administração do Parque Ecológico da Pampulha	1.645.033		1.645.033
185410732	Educação Ambiental e Promoção de Eventos	18.281	5.000	23.281
185410732	Serviços Administrativos e Financeiros	15.159.422	60.000	15.219.422
185412310	Parques e Áreas Verdes	9.400	11.573.176	11.582.576
185412311	Construção e Ampliação de Praças, Parques e Canteiros		3.929.552	3.929.552
185412311	Reforma de Parques		7.643.624	7.643.624
185412312	Operacionalização das Políticas Ambientais	9.400		9.400
185412330	Manutenção da Cidade	10.733.474		10.733.474
185412332	Serviços de Manutenção de Praças, Jardins e Arborização da Cidade	10.733.474		10.733.474
185412440	Pampulha Viva		51.901.169	51.901.169
185412441	Implantação do Programa Pampulha Viva		51.901.169	51.901.169
185420000	Controle Ambiental	537.000		537.000
185420690	Gestão da Política Ambiental	62.000		62.000
185420692	Monitoramento e Controle Ambiental	42.000		42.000
185420692	Operacionalização das Políticas Ambientais	20.000		20.000
185422320	Movimento Respeito por BH	460.000		460.000
185422322	Gestão Intersectorial da Política Municipal de Proteção Animal	460.000		460.000
185422430	Gestão Ambiental	15.000		15.000
185422432	Monitoramento e Controle Ambiental	5.000		5.000
185422432	Operacionalização das Políticas Ambientais	10.000		10.000
190000000	Ciência e Tecnologia	110.313.889	33.370.180	143.684.069
191220000	Administração Geral	26.787.955	98.000	26.885.955
191220850	Gestão da Política de Tecnologia da Informação e Comunicação	26.787.955	98.000	26.885.955
191220852	Serviços Administrativos e Financeiros	26.787.955	98.000	26.885.955



CÓDIGO	ESPECIFICAÇÃO	CORRENTE	CAPITAL	TOTAL
191260000	Tecnologia da Informação	2.586.511	50.000	2.636.511
191260850	Gestão da Política de Tecnologia da Informação e Comunicação	2.586.511	50.000	2.636.511
191260852	Centro de Recondicionamento de Computadores	2.586.511	50.000	2.636.511
193020000	Assistência Hospitalar e Ambulatorial	2.292.456		2.292.456
193020850	Gestão da Política de Tecnologia da Informação e Comunicação	2.292.456		2.292.456
193020852	Evolução da Rede de Telecomunicações da PBH	2.292.456		2.292.456
195720000	Desenvolvimento Tecnológico e Engenharia	78.646.967	33.222.180	111.869.147
195720850	Gestão da Política de Tecnologia da Informação e Comunicação	78.126.967	29.210.000	107.336.967
195720852	Gerenciamento, Implantação e Atendimento de Serviços na RMI	40.625.925	13.360.000	53.985.925
195720852	Implantação de Soluções e Modernização de Sistemas	32.427.247	2.120.000	34.547.247
195720852	Evolução da Rede de Telecomunicações da PBH	4.873.795	13.730.000	18.603.795
195720852	Serviços Multimídia	200.000		200.000
195721480	Gestão do Planejamento, Orçamento e Informação		1.420.000	1.420.000
195721481	Gestão do Plano Diretor de Informática		1.420.000	1.420.000
195722170	Promoção e Atração de Investimentos		510.000	510.000
195722172	Fomento ao Desenvolvimento Sócio-Econômico		510.000	510.000
195722210	BH Digital	520.000	2.082.180	2.602.180
195722211	Gestão do Plano Diretor de Informática	520.000	2.082.180	2.602.180
200000000	Agricultura	1.105.450	310.000	1.415.450
206080000	Promoção da Produção Agropecuária	1.105.450	310.000	1.415.450
206081320	Gestão da Política Municipal de Segurança Alimentar e Nutricional	1.104.450	310.000	1.414.450
206081322	Fomento e Gerenciamento da Comercialização Direta da Agricultura Urbana e Familiar	1.104.450	310.000	1.414.450
206082360	Direito de Todos	1.000		1.000
206082362	Centro de Referência em Segurança Alimentar e Nutricional Sustentável	1.000		1.000
230000000	Comércio e Serviços	48.153.792	2.342.306	50.496.098
236910000	Promoção Comercial	1.541.300		1.541.300
236911320	Gestão da Política Municipal de Segurança Alimentar e Nutricional	1.541.300		1.541.300
236911322	Gerenciamento, Monitoramento e Apoio ao Abastecimento da Capital	1.541.300		1.541.300
236920000	Comercialização	23.309.101	75.000	23.384.101
236920070	Apoio Administrativo e Financeiro	725.200		725.200
236920072	Gestão dos Centros de Comércio Popular	725.200		725.200
236921320	Gestão da Política Municipal de Segurança Alimentar e Nutricional	22.583.901	40.000	22.623.901
236921322	Comercialização de Alimentos Subsidiados	22.583.901	40.000	22.623.901



CÓDIGO	ESPECIFICAÇÃO	CORRENTE	CAPITAL	TOTAL
236922360	Direito de Todos		35.000	35.000
236922361	Construção, Ampliação e Reforma de Restaurantes Populares		35.000	35.000
236950000	Turismo	23.303.391	2.267.306	25.570.697
236950860	Fomento ao Turismo de Lazer, Eventos e Negócios	17.981.891	255.000	18.236.891
236950862	Promoção e Desenvolvimento do Turismo de Negócios e Apoio à Eventos Culturais e Econômicos	1.710.000		1.710.000
236950862	Fomento à Informação, Promoção Turística e Relacionamento Internacional	760.245	20.000	780.245
236950862	Serviços Administrativos e Financeiros	15.306.646	30.000	15.336.646
236950862	Fomento das Atividades Relacionadas ao Turismo no Município	205.000	205.000	410.000
236952180	Turismo em BH	5.321.500	2.012.306	7.333.806
236952181	Aquisição, Construção e Readaptação de Imóveis		2.012.306	2.012.306
236952182	Promoção e Desenvolvimento do Turismo de Negócios e Apoio à Eventos Culturais e Econômicos	5.321.500		5.321.500
260000000	Transporte	250.832.024	245.412.690	496.244.714
264520000	Serviços Urbanos	250.832.024	245.412.690	496.244.714
264520600	Gestão da Mobilidade Urbana	248.515.926	3.293.380	251.809.306
264520602	Gestão da Política de Transporte Urbano e Trânsito	170.675.391	200.000	170.875.391
264520602	Gerenciamento da Mobilidade Urbana Municipal	77.840.535	3.093.380	80.933.915
264522080	Expansão do Metrô		200.230.000	200.230.000
264522081	Expansão do Metrô		200.230.000	200.230.000
264522110	Prioridade ao Transporte Coletivo	3.000	36.052.102	36.055.102
264522111	Implantação de Corredores de Transporte Rápido por Ônibus	1.000	35.038.102	35.039.102
264522111	Implantação de Novos Terminais Rodoviários	1.000	1.012.000	1.013.000
264522111	Implantação de Intervenções para Priorização do Transporte Coletivo	1.000	2.000	3.000
264522450	Transporte Seguro e Sustentável	2.313.098	5.837.208	8.150.306
264522451	Transporte Seguro e Sustentável	2.313.098	5.837.208	8.150.306
270000000	Desporto e Lazer	29.934.021	28.467.224	58.401.245
278110000	Desporto de Rendimento	1.289.111	50.000	1.339.111
278111010	Promoção e Democratização das Práticas de Esportes e Lazer	1.089.111	50.000	1.139.111
278111012	Esporte de Rendimento	1.089.111	50.000	1.139.111
278112380	Promoção do Esporte e do Lazer	200.000		200.000
278112382	Esporte de Rendimento	200.000		200.000
278120000	Desporto Comunitário	24.406.953	28.209.224	52.616.177
278121010	Promoção e Democratização das Práticas de Esportes e Lazer	24.016.293	4.208.100	28.224.393
278121012	Gestão da Política de Esporte e Lazer	7.221.803	3.222.500	10.444.303



CÓDIGO	ESPECIFICAÇÃO	CORRENTE	CAPITAL	TOTAL
278121012	Programas de Esporte Educacional	5.268.500	5.000	5.273.500
278121012	Implantação, Manutenção e Recuperação de Equipamentos Esportivos e Áreas de Lazer	4.598.290	980.600	5.578.890
278121012	Promoções e Eventos Esportivos e Gestão de Áreas de Lazer	2.058.500		2.058.500
278121012	Programas e Atividades Esportivas	4.869.200		4.869.200
278122180	Turismo em BH		1.601.555	1.601.555
278122181	Construção e Ampliação de Praças, Parques e Canteiros		1.601.555	1.601.555
278122320	Movimento Respeito por BH		965.205	965.205
278122321	Construção, Ampliação e Reforma de Equipamentos Esportivos e Áreas de Lazer		965.205	965.205
278122380	Promoção do Esporte e do Lazer	390.660	21.434.364	21.825.024
278122381	Construção, Ampliação e Reforma de Equipamentos Esportivos e Áreas de Lazer		20.836.564	20.836.564
278122382	Programas de Esporte Educacional	112.000	100.000	212.000
278122382	Implantação, Manutenção e Recuperação de Equipamentos Esportivos e Áreas de Lazer	107.760	492.800	600.560
278122382	Programa Superar	170.900	5.000	175.900
278130000	Lazer	4.237.957	208.000	4.445.957
278131010	Promoção e Democratização das Práticas de Esportes e Lazer	2.807.912	95.000	2.902.912
278131012	Programas e Atividades de Lazer	2.807.912	95.000	2.902.912
278132350	Programa de Atendimento ao Idoso	975.045	105.000	1.080.045
278132352	Programa Vida Ativa	975.045	105.000	1.080.045
278132380	Promoção do Esporte e do Lazer	455.000	8.000	463.000
278132382	Programas e Atividades de Lazer	455.000	8.000	463.000
280000000	Encargos Especiais	476.581.000	260.278.000	736.859.000
288430000	Serviço da Dívida Interna	213.000.000	245.000.000	458.000.000
288430910	Gestão da Dívida Pública Contratada	213.000.000	245.000.000	458.000.000
288430913	Amortização e Encargos de Financiamentos Externos	28.000.000	40.000.000	68.000.000
288430913	Amortização e Encargos de Financiamentos Internos	185.000.000	205.000.000	390.000.000
288460000	Outros Encargos Especiais	263.581.000	15.278.000	278.859.000
288460030	Prestação de Serviços Jurídicos	1.010.000		1.010.000
288460032	Indenizações Administrativas e Sentenças Judiciais	1.010.000		1,010.000
288460880	Encargos Financeiros Municipais	115.407.000		115.407.000
288460883	Indenizações Administrativas e Sentenças Judiciais	207.000		207.000
288460883	Encargos com PASEP	94.000.000		94.000.000
288460883	Encargos e Restituições Administrativas	17.200.000		17.200.000
288460883	Encargos Financeiros e Restituições Fiscais	4.000.000		4.000.000



**Prefeitura Municipal
de Belo Horizonte**

PROGRAMA DE TRABALHO DO GOVERNO -

DEMONSTRATIVO DE FUNÇÕES, SUBFUNÇÕES E
PROGRAMAS POR CATEGORIA ECONÔMICA

R\$ 1,00

CÓDIGO	ESPECIFICAÇÃO	CORRENTE	CAPITAL	TOTAL
288460890	Sentenças Judiciais	147.164.000	14.580.000	161.744.000
288460893	Encargos com Débitos Judiciais	147.164.000	14.580.000	161.744.000
288460900	Aporte de Recursos a Entidades Societárias		698.000	698.000
288460903	Participações Societárias		698.000	698.000
999999999	Reserva de Contingência			183.724.825
TOTAIS:		9.486.673.809	1.909.957.610	11.580.356.244



CÓDIGO	ESPECIFICAÇÃO	PROJETOS	ATIVIDADES	OPERAÇÕES ESPECIAIS	TOTAL
01000000	Legislativa		216.720.000		216.720.000
01031000	Ação Legislativa		216.720.000		216.720.000
01031001	Atuação Legislativa da Câmara Municipal		216.720.000		216.720.000
04000000	Administração	17.339.169	509.980.589	12.200.000	539.519.758
04062000	Defesa do Interesse Público no Processo Judiciário		53.353.800		53.353.800
04062003	Prestação de Serviços Jurídicos		53.353.800		53.353.800
04121000	Planejamento e Orçamento		20.182.710		20.182.710
04121004	Planejamento Orçamentário		2.528.340		2.528.340
04121127	Promoção e Defesa de Direitos Humanos e Cidadania		20.900		20.900
04121144	Apoio ao Planejamento e Gestão		3.857.560		3.857.560
04121148	Gestão do Planejamento, Orçamento e Informação		11.446.700		11.446.700
04121240	Desenvolvimento Integrado da RMBH		2.329.210		2.329.210
04122000	Administração Geral	17.279.069	267.577.890	12.200.000	297.056.959
04122007	Apoio Administrativo e Financeiro		105.437.877	12.200.000	117.637.877
04122009	Gestão da Modernização Administrativa e Ações de Atendimento ao Cidadão	300.000	40.257.934		40.557.934
04122014	Gestão dos Recursos Humanos		58.782.200		58.782.200
04122044	Qualificação dos Próprios Municipais	849.958			849.958
04122072	Planejamento, Monitoramento e Gerenciamento dos Parques e Necrópoles		6.157.761		6.157.761
04122088	Encargos Financeiros Municipais		5.370.000		5.370.000
04122093	Articulação de Políticas		14.867.820		14.867.820
04122096	Coordenação Superior Municipal		10.086.716		10.086.716
04122105	Gestão da Política Fiscal Municipal		5.520.238		5.520.238
04122123	Gestão da Política Social	1.270.400	6.972.500		8.242.900
04122141	Articulação do Planejamento do Desenvolvimento Socioeconômico		5.407.994		5.407.994
04122217	Promoção e Atração de Investimentos		3.201.250		3.201.250
04122222	Desburocratização e Melhoria do Atendimento ao Cidadão	2.694.867	5.298.000		7.992.867
04122227	Orçamento Participativo e Gestão Compartilhada		217.600		217.600
04122233	Manutenção da Cidade	12.163.844			12.163.844
04123000	Administração Financeira		16.112.738		16.112.738
04123003	Prestação de Serviços Jurídicos		5.251.000		5.251.000
04123105	Gestão da Política Fiscal Municipal		10.861.738		10.861.738
04124000	Controle Interno		19.107.110		19.107.110
04124012	Gestão do Sistema de Controle Interno		19.107.110		19.107.110
04129000	Administração de Receitas		125.415.978		125.415.978
04129013	Gestão do Sistema Tributário Municipal		117.963.078		117.963.078
04129105	Gestão da Política Fiscal Municipal		7.452.900		7.452.900
04131000	Comunicação Social		7.402.547		7.402.547



CÓDIGO	ESPECIFICAÇÃO	PROJETOS	ATIVIDADES	OPERAÇÕES ESPECIAIS	TOTAL
04131015	Divulgação Institucional do Município		7.402.547		7.402.547
04212000	Cooperação Internacional		827.816		827.816
04212005	Relações Internacionais		807.607		807.607
04212217	Promoção e Atração de Investimentos		20.209		20.209
04452000	Serviços Urbanos	60.100			60.100
04452231	Parques e Áreas Verdes	60.100			60.100
06000000	Segurança Pública	4.262.960	146.021.592		150.284.552
06122000	Administração Geral		6.473.618		6.473.618
06122109	Gestão da Segurança Pública e Patrimonial		6.473.618		6.473.618
06181000	Policimento	3.232.960	122.420.422		125.653.382
06181097	Serviço de Assistência Militar		560.445		560.445
06181109	Gestão da Segurança Pública e Patrimonial		121.339.977		121.339.977
06181242	Prevenção da Violência	3.232.960	520.000		3.752.960
06182000	Defesa Civil		4.406.652		4.406.652
06182164	Ações de Defesa Civil		4.406.652		4.406.652
06301000	Atenção Básica	1.030.000	12.720.900		13.750.900
06301109	Gestão da Segurança Pública e Patrimonial		12.720.900		12.720.900
06301242	Prevenção da Violência	1.030.000			1.030.000
08000000	Assistência Social	18.910.043	275.571.141		294.481.184
08122000	Administração Geral	2.000	6.803.650		6.805.650
08122132	Gestão da Política Municipal de Segurança Alimentar e Nutricional		6.803.650		6.803.650
08122234	BH Cidadania e o SUAS - Sistema Único de Assistência Social	2.000			2.000
08241000	Assistência ao Idoso	3.303.414	19.954.110		23.257.524
08241235	Programa de Atendimento ao Idoso	3.303.414	19.954.110		23.257.524
08242000	Assistência ao Portador de Deficiência		5.803.031		5.803.031
08242019	Proteção Social Básica		1.309.969		1.309.969
08242234	BH Cidadania e o SUAS - Sistema Único de Assistência Social		4.493.062		4.493.062
08243000	Assistência à Criança e ao Adolescente		45.885.925		45.885.925
08243019	Proteção Social Básica		2.687.039		2.687.039
08243020	Proteção Social Especial		20.538.366		20.538.366
08243163	Promoção e Proteção às Crianças e Adolescentes e suas Famílias		18.746.020		18.746.020
08243237	Qualificação, Profissionalização e Emprego		3.914.500		3.914.500
08244000	Assistência Comunitária	15.604.629	142.091.062		157.695.691
08244019	Proteção Social Básica		48.683.492		48.683.492
08244020	Proteção Social Especial		44.115.428		44.115.428
08244113	Gestão da Política de Assistência Social		26.053.577		26.053.577
08244120	Transferência de Renda		2.309.000		2.309.000



CÓDIGO	ESPECIFICAÇÃO	PROJETOS	ATIVIDADES	OPERAÇÕES ESPECIAIS	TOTAL
08244123	Gestão da Política Social		16.384.800		16.384.800
08244234	BH Cidadania e o SUAS - Sistema Único de Assistência Social	15.604.629	2.909.028		18.513.657
08244237	Qualificação, Profissionalização e Emprego		1.606.237		1.606.237
08244241	Recomeço		29.500		29.500
08306000	Alimentação e Nutrição		50.533.363		50.533.363
08306132	Gestão da Política Municipal de Segurança Alimentar e Nutricional		48.712.342		48.712.342
08306234	BH Cidadania e o SUAS - Sistema Único de Assistência Social		450.000		450.000
08306235	Programa de Atendimento ao Idoso		1.200.000		1.200.000
08306236	Direito de Todos		171.021		171.021
08452000	Serviços Urbanos		4.500.000		4.500.000
08452236	Direito de Todos		4.500.000		4.500.000
09000000	Previdência Social		8.185.545	957.961.975	966.147.520
09122000	Administração Geral		2.720.000		2.720.000
09122026	Gestão Previdenciária Municipal		2.720.000		2.720.000
09272000	Previdência do Regime Estatutário		5.465.545	957.961.975	963.427.520
09272026	Gestão Previdenciária Municipal		5.465.545	945.347.975	950.813.520
09272033	Encargos com Inativos do Legislativo			12.614.000	12.614.000
10000000	Saúde	30.450.300	3.751.377.890	100.000	3.781.928.190
10122000	Administração Geral	27.245.300	518.793.011	100.000	546.138.311
10122030	Atendimento Ambulatorial, Emergencial e Hospitalar		28.793.009		28.793.009
10122089	Sentenças Judiciais			100.000	100.000
10122117	Gestão do SUS-BH		485.406.750		485.406.750
10122204	Gestão e Regionalização da Saúde	27.245.300	4.593.252		31.838.552
10128000	Formação de Recursos Humanos		18.303.562		18.303.562
10128030	Atendimento Ambulatorial, Emergencial e Hospitalar		18.303.562		18.303.562
10301000	Atenção Básica	3.205.000	760.425.510		763.630.510
10301157	Atenção Primária à Saúde (APS)		758.757.810		758.757.810
10301202	Saúde da Família	3.205.000	1.667.700		4.872.700
10302000	Assistência Hospitalar e Ambulatorial		2.360.169.807		2.360.169.807
10302030	Atendimento Ambulatorial, Emergencial e Hospitalar		269.435.160		269.435.160
10302114	Rede de Cuidados Especializados Complementares à Saúde		575.426.100		575.426.100
10302201	Hospital Metropolitano		127.693.698		127.693.698
10302203	Melhoria do Atendimento Hospitalar e Especializado		1.387.614.849		1.387.614.849
10303000	Suporte Profilático e Terapêutico		22.906.000		22.906.000
10303204	Gestão e Regionalização da Saúde		22.906.000		22.906.000
10304000	Vigilância Sanitária		659.000		659.000
10304028	Vigilância em Saúde		659.000		659.000



CÓDIGO	ESPECIFICAÇÃO	PROJETOS	ATIVIDADES	OPERAÇÕES ESPECIAIS	TOTAL
10305000	Vigilância Epidemiológica		70.111.000		70.111.000
10305028	Vigilância em Saúde		70.111.000		70.111.000
10331000	Proteção e Benefícios ao Trabalhador		10.000		10.000
10331014	Gestão dos Recursos Humanos		10.000		10.000
11000000	Trabalho		43.293.676		43.293.676
11331000	Proteção e Benefícios ao Trabalhador		37.381.000		37.381.000
11331014	Gestão dos Recursos Humanos		31.830.000		31.830.000
11331220	Gestão Estratégica de Pessoas		5.551.000		5.551.000
11333000	Empregabilidade		122.000		122.000
11333236	Direito de Todos		122.000		122.000
11334000	Fomento ao Trabalho		5.790.676		5.790.676
11334237	Qualificação, Profissionalização e Emprego		5.790.676		5.790.676
12000000	Educação	28.024.422	1.761.898.209	50.000	1.789.972.631
12122000	Administração Geral		101.856.850	50.000	101.906.850
12122088	Encargos Financeiros Municipais		665.000		665.000
12122089	Sentenças Judiciais			50.000	50.000
12122140	Gestão e Operacionalização da Política Educacional		101.191.850		101.191.850
12331000	Proteção e Benefícios ao Trabalhador		10.000		10.000
12331014	Gestão dos Recursos Humanos		10.000		10.000
12361000	Ensino Fundamental	14.412.440	1.085.868.735		1.100.281.175
12361085	Gestão da Política de Tecnologia da Informação e Comunicação		1.120.883		1.120.883
12361109	Gestão da Segurança Pública e Patrimonial		14.219.100		14.219.100
12361140	Gestão e Operacionalização da Política Educacional		1.025.397.946		1.025.397.946
12361154	Fomento, Incentivo e Desenvolvimento Cultural		180.000		180.000
12361206	Expansão da Escola Integrada	6.831.088	44.630.806		51.461.894
12361207	Melhoria da Qualidade da Educação		281.000		281.000
12361233	Manutenção da Cidade	6.161.351			6.161.351
12361236	Direito de Todos		33.000		33.000
12361237	Qualificação, Profissionalização e Emprego		1.000		1.000
12361241	Recomeço		5.000		5.000
12361242	Prevenção da Violência	1.420.001			1.420.001
12362000	Ensino Médio		2.134.000		2.134.000
12362140	Gestão e Operacionalização da Política Educacional		2.134.000		2.134.000
12365000	Educação Infantil	13.611.982	511.157.357		524.769.339
12365140	Gestão e Operacionalização da Política Educacional		502.638.799		502.638.799
12365205	Expansão da Educação Infantil	13.611.982	8.508.558		22.120.540
12365207	Melhoria da Qualidade da Educação		10.000		10.000



CÓDIGO	ESPECIFICAÇÃO	PROJETOS	ATIVIDADES	OPERAÇÕES ESPECIAIS	TOTAL
12366000	Educação de Jovens e Adultos		50.103.477		50.103.477
12366140	Gestão e Operacionalização da Política Educacional		49.981.477		49.981.477
12366235	Programa de Atendimento ao Idoso		122.000		122.000
12367000	Educação Especial		9.767.790		9.767.790
12367140	Gestão e Operacionalização da Política Educacional		2.460.000		2.460.000
12367207	Melhoria da Qualidade da Educação		7.307.790		7.307.790
12392000	Difusão Cultural		1.000.000		1.000.000
12392154	Fomento, Incentivo e Desenvolvimento Cultural		1.000.000		1.000.000
13000000	Cultura	22.092.861	76.809.146		98.902.007
13122000	Administração Geral		34.203.484		34.203.484
13122146	Gestão da Política Cultural		34.203.484		34.203.484
13391000	Patrimônio Histórico, Artístico e Arqueológico		9.866.257		9.866.257
13391155	História, Memória e Patrimônio Cultural de Belo Horizonte		9.736.257		9.736.257
13391239	Rede BH Cultural		130.000		130.000
13392000	Difusão Cultural	22.092.861	32.739.405		54.832.266
13392146	Gestão da Política Cultural		5.212.500		5.212.500
13392154	Fomento, Incentivo e Desenvolvimento Cultural		23.435.905		23.435.905
13392239	Rede BH Cultural	22.092.861	4.091.000		26.183.861
14000000	Direitos da Cidadania		19.833.872		19.833.872
14422000	Direitos Individuais, Coletivos e Difusos		19.833.872		19.833.872
14422127	Promoção e Defesa de Direitos Humanos e Cidadania		15.013.600		15.013.600
14422235	Programa de Atendimento ao Idoso		320.200		320.200
14422236	Direito de Todos		2.494.189		2.494.189
14422241	Recomeço		2.005.883		2.005.883
15000000	Urbanismo	302.946.437	312.123.353		615.069.790
15122000	Administração Geral		93.959.518		93.959.518
15122057	Gestão da Política Urbana		93.959.518		93.959.518
15451000	Infra-Estrutura Urbana	300.790.941	95.896.000		396.686.941
15451057	Gestão da Política Urbana		10.000		10.000
15451062	Gestão do Sistema Viário Municipal	53.563.230			53.563.230
15451084	Serviços de Iluminação Pública		95.886.000		95.886.000
15451209	Implantação do Corta Caminho	152.753.290			152.753.290
15451230	Planejamento e Estruturação Urbana	11.508.266			11.508.266
15451233	Manutenção da Cidade	82.966.155			82.966.155
15452000	Serviços Urbanos	2.155.496	122.267.835		124.423.331
15452057	Gestão da Política Urbana		30.003.526		30.003.526
15452059	Gerenciamento do Controle Urbano		91.059.233		91.059.233



CÓDIGO	ESPECIFICAÇÃO	PROJETOS	ATIVIDADES	OPERAÇÕES ESPECIAIS	TOTAL
15452060	Gestão da Mobilidade Urbana		1.185.160		1.185.160
15452216	Desburocratização e Melhoria do Ambiente de Negócios	6.000			6.000
15452222	Desburocratização e Melhoria do Atendimento ao Cidadão	2.149.496			2.149.496
15452232	Movimento Respeito por BH		19.916		19.916
16000000	Habitação	236.807.945	67.781.931		304.589.876
16482000	Habitação Urbana	236.807.945	67.781.931		304.589.876
16482007	Apoio Administrativo e Financeiro		56.695.831		56.695.831
16482064	Geração e Qualificação Habitacional em Áreas de Interesse Social	6.377.272	11.086.100		17.463.372
16482209	Implantação do Corta Caminho	7.115.237			7.115.237
16482225	Vila Viva	139.118.563			139.118.563
16482226	Habitação	75.714.928			75.714.928
16482230	Planejamento e Estruturação Urbana	207.040			207.040
16482234	BH Cidadania e o SUAS - Sistema Único de Assistência Social	489.561			489.561
16482235	Programa de Atendimento ao Idoso	381.240			381.240
16482243	Gestão Ambiental	7.404.104			7.404.104
17000000	Saneamento	497.709.744	428.956.053		926.665.797
17512000	Saneamento Básico Urbano	497.709.744	428.956.053		926.665.797
17512046	Operacionalização e Modernização da Limpeza Pública		314.921.808		314.921.808
17512066	Saneamento e Tratamento de Fundos de Vale	19.027.713			19.027.713
17512225	Vila Viva	10.130.546			10.130.546
17512228	Coleta, Destinação e Tratamento de Resíduos Sólidos		114.034.245		114.034.245
17512232	Movimento Respeito por BH	450.000			450.000
17512233	Manutenção da Cidade	27.901.635			27.901.635
17512243	Gestão Ambiental	440.199.850			440.199.850
18000000	Gestão Ambiental	63.834.345	98.287.645		162.121.990
18122000	Administração Geral		10.666.900		10.666.900
18122069	Gestão da Política Ambiental		10.666.900		10.666.900
18541000	Preservação e Conservação Ambiental	63.834.345	87.083.745		150.918.090
18541069	Gestão da Política Ambiental		17.550.400		17.550.400
18541072	Planejamento, Monitoramento e Gerenciamento dos Parques e Necrópoles		32.518.893		32.518.893
18541073	Preservação e Conservação da Fauna e Flora	360.000	26.271.578		26.631.578
18541231	Parques e Áreas Verdes	11.573.176	9.400		11.582.576
18541233	Manutenção da Cidade		10.733.474		10.733.474
18541244	Pampulha Viva	51.901.169			51.901.169
18542000	Controle Ambiental		537.000		537.000
18542069	Gestão da Política Ambiental		62.000		62.000
18542232	Movimento Respeito por BH		460.000		460.000



CÓDIGO	ESPECIFICAÇÃO	PROJETOS	ATIVIDADES	OPERAÇÕES ESPECIAIS	TOTAL
18542243	Gestão Ambiental		15.000		15.000
19000000	Ciência e Tecnologia	4.022.180	139.661.889		143.684.069
19122000	Administração Geral		26.885.955		26.885.955
19122085	Gestão da Política de Tecnologia da Informação e Comunicação		26.885.955		26.885.955
19126000	Tecnologia da Informação		2.636.511		2.636.511
19126085	Gestão da Política de Tecnologia da Informação e Comunicação		2.636.511		2.636.511
19302000	Assistência Hospitalar e Ambulatorial		2.292.456		2.292.456
19302085	Gestão da Política de Tecnologia da Informação e Comunicação		2.292.456		2.292.456
19572000	Desenvolvimento Tecnológico e Engenharia	4.022.180	107.846.967		111.869.147
19572085	Gestão da Política de Tecnologia da Informação e Comunicação		107.336.967		107.336.967
19572148	Gestão do Planejamento, Orçamento e Informação	1.420.000			1.420.000
19572217	Promoção e Atração de Investimentos		510.000		510.000
19572221	BH Digital	2.602.180			2.602.180
20000000	Agricultura		1.415.450		1.415.450
20608000	Promoção da Produção Agropecuária		1.415.450		1.415.450
20608132	Gestão da Política Municipal de Segurança Alimentar e Nutricional		1.414.450		1.414.450
20608236	Direito de Todos		1.000		1.000
23000000	Comércio e Serviços	2.047.306	48.448.792		50.496.098
23691000	Promoção Comercial		1.541.300		1.541.300
23691132	Gestão da Política Municipal de Segurança Alimentar e Nutricional		1.541.300		1.541.300
23692000	Comercialização	35.000	23.349.101		23.384.101
23692007	Apoio Administrativo e Financeiro		725.200		725.200
23692132	Gestão da Política Municipal de Segurança Alimentar e Nutricional		22.623.901		22.623.901
23692236	Direito de Todos	35.000			35.000
23695000	Turismo	2.012.306	23.558.391		25.570.697
23695086	Fomento ao Turismo de Lazer, Eventos e Negócios		18.236.891		18.236.891
23695218	Turismo em BH	2.012.306	5.321.500		7.333.806
26000000	Transporte	244.435.408	251.809.306		496.244.714
26452000	Serviços Urbanos	244.435.408	251.809.306		496.244.714
26452060	Gestão da Mobilidade Urbana		251.809.306		251.809.306
26452208	Expansão do Metrô	200.230.000			200.230.000
26452211	Prioridade ao Transporte Coletivo	36.055.102			36.055.102
26452245	Transporte Seguro e Sustentável	8.150.306			8.150.306
27000000	Desporto e Lazer	23.403.324	34.997.921		58.401.245
27811000	Desporto de Rendimento		1.339.111		1.339.111
27811101	Promoção e Democratização das Práticas de Esportes e Lazer		1.139.111		1.139.111
27811238	Promoção do Esporte e do Lazer		200.000		200.000



CÓDIGO	ESPECIFICAÇÃO	PROJETOS	ATIVIDADES	OPERAÇÕES ESPECIAIS	TOTAL
27812000	Desporto Comunitário	23.403.324	29.212.853		52.616.177
27812101	Promoção e Democratização das Práticas de Esportes e Lazer		28.224.393		28.224.393
27812218	Turismo em BH	1.601.555			1.601.555
27812232	Movimento Respeito por BH	965.205			965.205
27812238	Promoção do Esporte e do Lazer	20.836.564	988.460		21.825.024
27813000	Lazer		4.445.957		4.445.957
27813101	Promoção e Democratização das Práticas de Esportes e Lazer		2.902.912		2.902.912
27813235	Programa de Atendimento ao Idoso		1.080.045		1.080.045
27813238	Promoção do Esporte e do Lazer		463.000		463.000
28000000	Encargos Especiais		1.010.000	735.849.000	736.859.000
28843000	Serviço da Dívida Interna			458.000.000	458.000.000
28843091	Gestão da Dívida Pública Contratada			458.000.000	458.000.000
28846000	Outros Encargos Especiais		1.010.000	277.849.000	278.859.000
28846003	Prestação de Serviços Jurídicos		1.010.000		1.010.000
28846088	Encargos Financeiros Municipais			115.407.000	115.407.000
28846089	Sentenças Judiciais			161.744.000	161.744.000
28846090	Aporte de Recursos a Entidades Societárias			698.000	698.000
99000000	Reserva de Contingência				183.724.825
99999000	Reserva de Contingência				183.724.825
99999999	Reserva de Contingência				183.724.825
Total:		1.496.286.444	8.194.184.000	1.706.160.975	11.580.356.244



CÓDIGO	ESPECIFICAÇÃO	Pessoal e Encargos Sociais	Juros e Encargos da Dívida	Outras Despesas Correntes	Investimentos	Inversões Financeiras	Amortização da Dívida	Reserva de Contingência	Total
01	LEGISLATIVA	149.060.900	0	63.894.100	3.765.000	0	0	0	216.720.000
01031	AÇÃO LEGISLATIVA	149.060.900	0	63.894.100	3.765.000	0	0	0	216.720.000
01031001	ATUAÇÃO LEGISLATIVA DA CÂMARA MUNICIPAL	149.060.900	0	63.894.100	3.765.000	0	0	0	216.720.000
04	ADMINISTRAÇÃO	340.108.618	0	146.860.593	52.550.547	0	0	0	539.519.758
04062	DEFESA DO INTERESSE PÚBLICO NO PROCESSO JUDICIÁRIO	41.702.600	0	11.641.200	10.000	0	0	0	53.353.800
04062003	PRESTAÇÃO DE SERVIÇOS JURÍDICOS	41.702.600	0	11.641.200	10.000	0	0	0	53.353.800
04121	PLANEJAMENTO E ORÇAMENTO	9.429.200	0	10.623.510	130.000	0	0	0	20.182.710
04121004	PLANEJAMENTO ORÇAMENTÁRIO	2.378.000	0	145.340	5.000	0	0	0	2.528.340
04121127	PROMOÇÃO E DEFESA DE DIREITOS HUMANOS E CIDADANIA	0	0	15.900	5.000	0	0	0	20.900
04121144	APOIO AO PLANEJAMENTO E GESTÃO	3.477.600	0	319.960	60.000	0	0	0	3.857.560
04121148	GESTÃO DO PLANEJAMENTO, ORÇAMENTO E INFORMAÇÃO	3.573.600	0	7.813.100	60.000	0	0	0	11.446.700
04121240	DESENVOLVIMENTO INTEGRADO DA RMBH	0	0	2.329.210	0	0	0	0	2.329.210
04122	ADMINISTRAÇÃO GERAL	157.077.218	0	94.243.072	45.736.669	0	0	0	297.056.959
04122007	APOIO ADMINISTRATIVO E FINANCEIRO	63.610.600	0	53.962.277	65.000	0	0	0	117.637.877
04122009	GESTÃO DA MODERNIZAÇÃO ADMINISTRATIVA E AÇÕES DE ATENDIMENTO AO CIDADÃO	5.372.900	0	17.408.034	17.777.000	0	0	0	40.557.934
04122014	GESTÃO DOS RECURSOS HUMANOS	53.387.000	0	5.335.200	60.000	0	0	0	58.782.200
04122044	QUALIFICAÇÃO DOS PRÓPRIOS MUNICIPAIS	0	0	0	849.958	0	0	0	849.958
04122072	PLANEJAMENTO, MONITORAMENTO E GERENCIAMENTO DOS PARQUES E NECRÓPOLES	646.148	0	5.026.613	485.000	0	0	0	6.157.761
04122088	ENCARGOS FINANCEIROS MUNICIPAIS	0	0	360.000	5.010.000	0	0	0	5.370.000
04122093	ARTICULAÇÃO DE POLÍTICAS	11.422.500	0	3.430.320	15.000	0	0	0	14.867.820
04122096	COORDENAÇÃO SUPERIOR MUNICIPAL	8.524.730	0	1.531.986	30.000	0	0	0	10.086.716



CÓDIGO	ESPECIFICAÇÃO	Pessoal e Encargos Sociais	Juros e Encargos da Dívida	Outras Despesas Correntes	Investimentos	Inversões Financeiras	Amortização da Dívida	Reserva de Contingência	Total
04122105	GESTÃO DA POLÍTICA FISCAL MUNICIPAL	5.197.600	0	320.638	2.000	0	0	0	5.520.238
04122123	GESTÃO DA POLÍTICA SOCIAL	3.631.300	0	3.332.600	1.279.000	0	0	0	8.242.900
04122141	ARTICULAÇÃO DO PLANEJAMENTO DO DESENVOLVIMENTO SOCIOECONÔMICO	3.060.240	0	2.342.754	5.000	0	0	0	5.407.994
04122217	PROMOÇÃO E ATRAÇÃO DE INVESTIMENTOS	2.224.200	0	975.050	2.000	0	0	0	3.201.250
04122219	COPA 2014 E OLIMPIADAS 2016	0	0	0	0	0	0	0	0
04122220	GESTÃO ESTRATÉGICA DE PESSOAS	0	0	0	0	0	0	0	0
04122222	DESBUROCRATIZAÇÃO E MELHORIA DO ATENDIMENTO AO CIDADÃO	0	0	0	7.992.867	0	0	0	7.992.867
04122224	MODERNIZAÇÃO DA RECEITA E CAPTAÇÃO DE RECURSOS	0	0	0	0	0	0	0	0
04122227	ORÇAMENTO PARTICIPATIVO E GESTÃO COMPARTILHADA	0	0	217.600	0	0	0	0	217.600
04122233	MANUTENÇÃO DA CIDADE	0	0	0	12.163.844	0	0	0	12.163.844
04123	ADMINISTRAÇÃO FINANCEIRA	9.646.000	0	4.056.738	2.410.000	0	0	0	16.112.738
04123003	PRESTAÇÃO DE SERVIÇOS JURÍDICOS	0	0	2.851.000	2.400.000	0	0	0	5.251.000
04123105	GESTÃO DA POLÍTICA FISCAL MUNICIPAL	9.646.000	0	1.205.738	10.000	0	0	0	10.861.738
04124	CONTROLE INTERNO	15.990.000	0	3.087.110	30.000	0	0	0	19.107.110
04124012	GESTÃO DO SISTEMA DE CONTROLE INTERNO	15.990.000	0	3.087.110	30.000	0	0	0	19.107.110
04129	ADMINISTRAÇÃO DE RECEITAS	100.914.200	0	20.339.000	4.162.778	0	0	0	125.415.978
04129013	GESTÃO DO SISTEMA TRIBUTÁRIO MUNICIPAL	96.968.500	0	17.256.800	3.737.778	0	0	0	117.963.078
04129105	GESTÃO DA POLÍTICA FISCAL MUNICIPAL	3.945.700	0	3.082.200	425.000	0	0	0	7.452.900
04129224	MODERNIZAÇÃO DA RECEITA E CAPTAÇÃO DE RECURSOS	0	0	0	0	0	0	0	0
04131	COMUNICAÇÃO SOCIAL	4.812.600	0	2.579.947	10.000	0	0	0	7.402.547
04131015	DIVULGAÇÃO INSTITUCIONAL DO MUNICÍPIO	4.812.600	0	2.579.947	10.000	0	0	0	7.402.547



CÓDIGO	ESPECIFICAÇÃO	Pessoal e Encargos Sociais	Juros e Encargos da Dívida	Outras Despesas Correntes	Investimentos	Inversões Financeiras	Amortização da Dívida	Reserva de Contingência	Total
04212	COOPERAÇÃO INTERNACIONAL	536.800	0	290.016	1.000	0	0	0	827.816
04212005	RELAÇÕES INTERNACIONAIS	536.800	0	269.807	1.000	0	0	0	807.607
04212217	PROMOÇÃO E ATRAÇÃO DE INVESTIMENTOS	0	0	20.209	0	0	0	0	20.209
04452	SERVIÇOS URBANOS	0	0	0	60.100	0	0	0	60.100
04452231	PARQUES E ÁREAS VERDES	0	0	0	60.100	0	0	0	60.100
06	SEGURANÇA PÚBLICA	119.739.096	0	24.690.454	5.855.002	0	0	0	150.284.552
06122	ADMINISTRAÇÃO GERAL	5.708.300	0	755.318	10.000	0	0	0	6.473.618
06122109	GESTÃO DA SEGURANÇA PÚBLICA E PATRIMONIAL	5.708.300	0	755.318	10.000	0	0	0	6.473.618
06181	POLICIAMENTO	100.900.296	0	19.928.084	4.825.002	0	0	0	125.653.382
06181097	SERVIÇO DE ASSISTÊNCIA MILITAR	366.600	0	188.845	5.000	0	0	0	560.445
06181109	GESTÃO DA SEGURANÇA PÚBLICA E PATRIMONIAL	100.533.696	0	18.796.279	2.010.002	0	0	0	121.339.977
06181242	PREVENÇÃO DA VIOLÊNCIA	0	0	942.960	2.810.000	0	0	0	3.752.960
06182	DEFESA CIVIL	1.885.100	0	2.511.552	10.000	0	0	0	4.406.652
06182164	AÇÕES DE DEFESA CIVIL	1.885.100	0	2.511.552	10.000	0	0	0	4.406.652
06301	ATENÇÃO BÁSICA	11.245.400	0	1.495.500	1.010.000	0	0	0	13.750.900
06301109	GESTÃO DA SEGURANÇA PÚBLICA E PATRIMONIAL	11.245.400	0	1.475.500	0	0	0	0	12.720.900
06301242	PREVENÇÃO DA VIOLÊNCIA	0	0	20.000	1.010.000	0	0	0	1.030.000
08	ASSISTÊNCIA SOCIAL	99.019.500	0	174.217.126	21.244.558	0	0	0	294.481.184
08122	ADMINISTRAÇÃO GERAL	4.995.900	0	1.798.750	11.000	0	0	0	6.805.650
08122132	GESTÃO DA POLÍTICA MUNICIPAL DE SEGURANÇA ALIMENTAR E NUTRICIONAL	4.995.900	0	1.797.750	10.000	0	0	0	6.803.650
08122234	BH CIDADANIA E O SUAS - SISTEMA ÚNICO DE ASSISTÊNCIA SOCIAL	0	0	1.000	1.000	0	0	0	2.000



CÓDIGO	ESPECIFICAÇÃO	Pessoal e Encargos Sociais	Juros e Encargos da Dívida	Outras Despesas Correntes	Investimentos	Inversões Financeiras	Amortização da Dívida	Reserva de Contingência	Total
08241	ASSISTÊNCIA AO IDOSO	0	0	19.951.610	3.305.914	0	0	0	23.257.524
08241235	PROGRAMA DE ATENDIMENTO AO IDOSO	0	0	19.951.610	3.305.914	0	0	0	23.257.524
08242	ASSISTÊNCIA AO PORTADOR DE DEFICIÊNCIA	0	0	5.800.031	3.000	0	0	0	5.803.031
08242019	PROTEÇÃO SOCIAL BÁSICA	0	0	1.309.969	0	0	0	0	1.309.969
08242234	BH CIDADANIA E O SUAS - SISTEMA ÚNICO DE ASSISTÊNCIA SOCIAL	0	0	4.490.062	3.000	0	0	0	4.493.062
08243	ASSISTÊNCIA À CRIANÇA E AO ADOLESCENTE	4.346.000	0	40.127.230	1.412.695	0	0	0	45.885.925
08243019	PROTEÇÃO SOCIAL BÁSICA	0	0	2.687.039	0	0	0	0	2.687.039
08243020	PROTEÇÃO SOCIAL ESPECIAL	0	0	20.535.366	3.000	0	0	0	20.538.366
08243163	PROMOÇÃO E PROTEÇÃO AS CRIANÇAS E ADOLESCENTES E SUAS FAMILIAS	4.346.000	0	12.990.825	1.409.195	0	0	0	18.746.020
08243234	BH CIDADANIA E O SUAS - SISTEMA ÚNICO DE ASSISTÊNCIA SOCIAL	0	0	0	0	0	0	0	0
08243237	QUALIFICAÇÃO, PROFISSIONALIZAÇÃO E EMPREGO	0	0	3.914.000	500	0	0	0	3.914.500
08244	ASSISTÊNCIA COMUNITÁRIA	83.640.000	0	57.548.742	16.506.949	0	0	0	157.695.691
08244019	PROTEÇÃO SOCIAL BÁSICA	24.236.400	0	24.013.849	433.243	0	0	0	48.683.492
08244020	PROTEÇÃO SOCIAL ESPECIAL	24.157.400	0	19.797.496	160.532	0	0	0	44.115.428
08244113	GESTÃO DA POLÍTICA DE ASSISTÊNCIA SOCIAL	18.277.100	0	7.545.756	230.721	0	0	0	26.053.577
08244120	TRANSFERÊNCIA DE RENDA	2.139.100	0	169.900	0	0	0	0	2.309.000
08244123	GESTÃO DA POLÍTICA SOCIAL	14.830.000	0	1.554.800	0	0	0	0	16.384.800
08244234	BH CIDADANIA E O SUAS - SISTEMA ÚNICO DE ASSISTÊNCIA SOCIAL	0	0	2.836.704	15.676.953	0	0	0	18.513.657
08244237	QUALIFICAÇÃO, PROFISSIONALIZAÇÃO E EMPREGO	0	0	1.605.737	500	0	0	0	1.606.237
08244241	RECOMENHO	0	0	24.500	5.000	0	0	0	29.500
08306	ALIMENTAÇÃO E NUTRIÇÃO	6.037.600	0	44.490.763	5.000	0	0	0	50.533.363



CÓDIGO	ESPECIFICAÇÃO	Pessoal e Encargos Sociais	Juros e Encargos da Dívida	Outras Despesas Correntes	Investimentos	Inversões Financeiras	Amortização da Dívida	Reserva de Contingência	Total
08306132	GESTÃO DA POLÍTICA MUNICIPAL DE SEGURANÇA ALIMENTAR E NUTRICIONAL	6.037.600	0	42.669.742	5.000	0	0	0	48.712.342
08306207	MELHORIA DA QUALIDADE DA EDUCAÇÃO	0	0	0	0	0	0	0	0
08306234	BH CIDADANIA E O SUAS - SISTEMA ÚNICO DE ASSISTÊNCIA SOCIAL	0	0	450.000	0	0	0	0	450.000
08306235	PROGRAMA DE ATENDIMENTO AO IDOSO	0	0	1.200.000	0	0	0	0	1.200.000
08306236	DIREITO DE TODOS	0	0	171.021	0	0	0	0	171.021
08452	SERVIÇOS URBANOS	0	0	4.500.000	0	0	0	0	4.500.000
08452236	DIREITO DE TODOS	0	0	4.500.000	0	0	0	0	4.500.000
09	PREVIDÊNCIA SOCIAL	959.080.728	0	6.865.952	200.840	0	0	0	966.147.520
09122	ADMINISTRAÇÃO GERAL	2.475.000	0	185.000	60.000	0	0	0	2.720.000
09122026	GESTÃO PREVIDENCIÁRIA MUNICIPAL	2.475.000	0	185.000	60.000	0	0	0	2.720.000
09271	PREVIDÊNCIA BÁSICA	0	0	0	0	0	0	0	0
09271026	GESTÃO PREVIDENCIÁRIA MUNICIPAL	0	0	0	0	0	0	0	0
09272	PREVIDÊNCIA DO REGIME ESTATUTÁRIO	956.605.728	0	6.680.952	140.840	0	0	0	963.427.520
09272026	GESTÃO PREVIDENCIÁRIA MUNICIPAL	943.991.728	0	6.680.952	140.840	0	0	0	950.813.520
09272033	ENCARGOS COM INATIVOS DO LEGISLATIVO	12.614.000	0	0	0	0	0	0	12.614.000
10	SAÚDE	1.104.897.963	0	2.609.610.867	63.149.360	4.270.000	0	0	3.781.928.190
10122	ADMINISTRAÇÃO GERAL	155.044.106	0	351.532.845	39.561.360	0	0	0	546.138.311
10122030	ATENDIMENTO AMBULATORIAL, EMERGENCIAL E HOSPITALAR	11.906.106	0	16.866.903	20.000	0	0	0	28.793.009
10122089	SENTENÇAS JUDICIAIS	0	0	100.000	0	0	0	0	100.000
10122114	REDE DE CUIDADOS ESPECIALIZADOS COMPLEMENTARES À SAÚDE	0	0	0	0	0	0	0	0
10122117	GESTÃO DO SUS-BH	143.138.000	0	330.247.750	12.021.000	0	0	0	485.406.750



CÓDIGO	ESPECIFICAÇÃO	Pessoal e Encargos Sociais	Juros e Encargos da Dívida	Outras Despesas Correntes	Investimentos	Inversões Financeiras	Amortização da Dívida	Reserva de Contingência	Total
10122157	ATENÇÃO PRIMÁRIA À SAÚDE (APS)	0	0	0	0	0	0	0	0
10122203	MELHORIA DO ATENDIMENTO HOSPITALAR E ESPECIALIZADO	0	0	0	0	0	0	0	0
10122204	GESTÃO E REGIONALIZAÇÃO DA SAÚDE	0	0	4.318.192	27.520.360	0	0	0	31.838.552
10128	FORMAÇÃO DE RECURSOS HUMANOS	8.986.941	0	9.306.621	10.000	0	0	0	18.303.562
10128030	ATENDIMENTO AMBULATORIAL, EMERGENCIAL E HOSPITALAR	8.986.941	0	9.306.621	10.000	0	0	0	18.303.562
10301	ATENÇÃO BÁSICA	548.539.810	0	203.714.700	8.156.000	3.220.000	0	0	763.630.510
10301157	ATENÇÃO PRIMÁRIA À SAÚDE (APS)	548.539.810	0	202.062.000	8.156.000	0	0	0	758.757.810
10301202	SAÚDE DA FAMÍLIA	0	0	1.652.700	0	3.220.000	0	0	4.872.700
10302	ASSISTÊNCIA HOSPITALAR E AMBULATORIAL	372.374.106	0	1.972.163.701	14.582.000	1.050.000	0	0	2.360.169.807
10302030	ATENDIMENTO AMBULATORIAL, EMERGENCIAL E HOSPITALAR	172.715.106	0	94.555.054	2.165.000	0	0	0	269.435.160
10302114	REDE DE CUIDADOS ESPECIALIZADOS COMPLEMENTARES À SAÚDE	109.688.000	0	464.833.100	905.000	0	0	0	575.426.100
10302117	GESTÃO DO SUS-BH	0	0	0	0	0	0	0	0
10302201	HOSPITAL METROPOLITANO	0	0	115.136.698	11.507.000	1.050.000	0	0	127.693.698
10302203	MELHORIA DO ATENDIMENTO HOSPITALAR E ESPECIALIZADO	89.971.000	0	1.297.638.849	5.000	0	0	0	1.387.614.849
10303	SUPORTE PROFILÁTICO E TERAPÊUTICO	0	0	22.906.000	0	0	0	0	22.906.000
10303204	GESTÃO E REGIONALIZAÇÃO DA SAÚDE	0	0	22.906.000	0	0	0	0	22.906.000
10304	VIGILÂNCIA SANITÁRIA	0	0	634.000	25.000	0	0	0	659.000
10304028	VIGILÂNCIA EM SAÚDE	0	0	634.000	25.000	0	0	0	659.000
10305	VIGILÂNCIA EPIDEMIOLÓGICA	19.953.000	0	49.343.000	815.000	0	0	0	70.111.000
10305028	VIGILÂNCIA EM SAÚDE	19.953.000	0	49.343.000	815.000	0	0	0	70.111.000
10331	PROTEÇÃO E BENEFÍCIOS AO TRABALHADOR	0	0	10.000	0	0	0	0	10.000



CÓDIGO	ESPECIFICAÇÃO	Pessoal e Encargos Sociais	Juros e Encargos da Dívida	Outras Despesas Correntes	Investimentos	Inversões Financeiras	Amortização da Dívida	Reserva de Contingência	Total
10331014	GESTÃO DOS RECURSOS HUMANOS	0	0	10.000	0	0	0	0	10.000
11	TRABALHO	1.238.900	0	41.952.776	102.000	0	0	0	43.293.676
11331	PROTEÇÃO E BENEFÍCIOS AO TRABALHADOR	0	0	37.380.000	1.000	0	0	0	37.381.000
11331014	GESTÃO DOS RECURSOS HUMANOS	0	0	31.830.000	0	0	0	0	31.830.000
11331220	GESTÃO ESTRATÉGICA DE PESSOAS	0	0	5.550.000	1.000	0	0	0	5.551.000
11333	EMPREGABILIDADE	0	0	122.000	0	0	0	0	122.000
11333236	DIREITO DE TODOS	0	0	122.000	0	0	0	0	122.000
11333237	QUALIFICAÇÃO, PROFISSIONALIZAÇÃO E EMPREGO	0	0	0	0	0	0	0	0
11334	FOMENTO AO TRABALHO	1.238.900	0	4.450.776	101.000	0	0	0	5.790.676
11334237	QUALIFICAÇÃO, PROFISSIONALIZAÇÃO E EMPREGO	1.238.900	0	4.450.776	101.000	0	0	0	5.790.676
12	EDUCAÇÃO	1.089.817.083	0	659.455.947	40.692.601	7.000	0	0	1.789.972.631
12122	ADMINISTRAÇÃO GERAL	54.659.700	0	46.765.150	482.000	0	0	0	101.906.850
12122088	ENCARGOS FINANCEIROS MUNICIPAIS	0	0	665.000	0	0	0	0	665.000
12122089	SENTENÇAS JUDICIAIS	0	0	50.000	0	0	0	0	50.000
12122140	GESTÃO E OPERACIONALIZAÇÃO DA POLÍTICA EDUCACIONAL	54.659.700	0	46.050.150	482.000	0	0	0	101.191.850
12331	PROTEÇÃO E BENEFÍCIOS AO TRABALHADOR	0	0	10.000	0	0	0	0	10.000
12331014	GESTÃO DOS RECURSOS HUMANOS	0	0	10.000	0	0	0	0	10.000
12361	ENSINO FUNDAMENTAL	689.792.383	0	391.446.364	19.040.428	2.000	0	0	1.100.281.175
12361085	GESTÃO DA POLÍTICA DE TECNOLOGIA DA INFORMAÇÃO E COMUNICAÇÃO	410.883	0	710.000	0	0	0	0	1.120.883
12361109	GESTÃO DA SEGURANÇA PÚBLICA E PATRIMONIAL	12.614.700	0	1.604.400	0	0	0	0	14.219.100
12361140	GESTÃO E OPERACIONALIZAÇÃO DA POLÍTICA EDUCACIONAL	676.766.800	0	343.982.158	4.646.988	2.000	0	0	1.025.397.946



CÓDIGO	ESPECIFICAÇÃO	Pessoal e Encargos Sociais	Juros e Encargos da Dívida	Outras Despesas Correntes	Investimentos	Inversões Financeiras	Amortização da Dívida	Reserva de Contingência	Total
12361154	FOMENTO, INCENTIVO E DESENVOLVIMENTO CULTURAL	0	0	180.000	0	0	0	0	180.000
12361206	EXPANSÃO DA ESCOLA INTEGRADA	0	0	44.629.806	6.832.088	0	0	0	51.461.894
12361207	MELHORIA DA QUALIDADE DA EDUCAÇÃO	0	0	281.000	0	0	0	0	281.000
12361233	MANUTENÇÃO DA CIDADE	0	0	0	6.161.351	0	0	0	6.161.351
12361236	DIREITO DE TODOS	0	0	33.000	0	0	0	0	33.000
12361237	QUALIFICAÇÃO, PROFISSIONALIZAÇÃO E EMPREGO	0	0	1.000	0	0	0	0	1.000
12361241	RECOMEÇO	0	0	5.000	0	0	0	0	5.000
12361242	PREVENÇÃO DA VIOLÊNCIA	0	0	20.000	1.400.001	0	0	0	1.420.001
12362	ENSINO MÉDIO	2.134.000	0	0	0	0	0	0	2.134.000
12362140	GESTÃO E OPERACIONALIZAÇÃO DA POLÍTICA EDUCACIONAL	2.134.000	0	0	0	0	0	0	2.134.000
12365	EDUCAÇÃO INFANTIL	297.390.000	0	206.210.166	21.164.173	5.000	0	0	524.769.339
12365140	GESTÃO E OPERACIONALIZAÇÃO DA POLÍTICA EDUCACIONAL	297.390.000	0	201.591.799	3.652.000	5.000	0	0	502.638.799
12365205	EXPANSÃO DA EDUCAÇÃO INFANTIL	0	0	4.608.367	17.512.173	0	0	0	22.120.540
12365207	MELHORIA DA QUALIDADE DA EDUCAÇÃO	0	0	10.000	0	0	0	0	10.000
12366	EDUCAÇÃO DE JOVENS E ADULTOS	45.841.000	0	4.262.477	0	0	0	0	50.103.477
12366140	GESTÃO E OPERACIONALIZAÇÃO DA POLÍTICA EDUCACIONAL	45.841.000	0	4.140.477	0	0	0	0	49.981.477
12366235	PROGRAMA DE ATENDIMENTO AO IDOSO	0	0	122.000	0	0	0	0	122.000
12367	EDUCAÇÃO ESPECIAL	0	0	9.761.790	6.000	0	0	0	9.767.790
12367140	GESTÃO E OPERACIONALIZAÇÃO DA POLÍTICA EDUCACIONAL	0	0	2.460.000	0	0	0	0	2.460.000
12367207	MELHORIA DA QUALIDADE DA EDUCAÇÃO	0	0	7.301.790	6.000	0	0	0	7.307.790
12392	DIFUSÃO CULTURAL	0	0	1.000.000	0	0	0	0	1.000.000



CÓDIGO	ESPECIFICAÇÃO	Pessoal e Encargos Sociais	Juros e Encargos da Dívida	Outras Despesas Correntes	Investimentos	Inversões Financeiras	Amortização da Dívida	Reserva de Contingência	Total
12392154	FOMENTO, INCENTIVO E DESENVOLVIMENTO CULTURAL	0	0	1.000.000	0	0	0	0	1.000.000
13	CULTURA	23.784.635	0	51.420.781	23.696.591	0	0	0	98.902.007
13122	ADMINISTRAÇÃO GERAL	6.142.799	0	27.281.955	778.730	0	0	0	34.203.484
13122146	GESTÃO DA POLÍTICA CULTURAL	6.142.799	0	27.281.955	778.730	0	0	0	34.203.484
13122239	REDE BH CULTURAL	0	0	0	0	0	0	0	0
13391	PATRIMÔNIO HISTÓRICO, ARTÍSTICO E ARQUEOLÓGICO	6.562.657	0	2.778.600	525.000	0	0	0	9.866.257
13391155	HISTÓRIA, MEMÓRIA E PATRIMÔNIO CULTURAL DE BELO HORIZONTE	6.562.657	0	2.648.600	525.000	0	0	0	9.736.257
13391239	REDE BH CULTURAL	0	0	130.000	0	0	0	0	130.000
13392	DIFUSÃO CULTURAL	11.079.179	0	21.360.226	22.392.861	0	0	0	54.832.266
13392146	GESTÃO DA POLÍTICA CULTURAL	4.977.500	0	235.000	0	0	0	0	5.212.500
13392154	FOMENTO, INCENTIVO E DESENVOLVIMENTO CULTURAL	6.101.679	0	16.939.226	395.000	0	0	0	23.435.905
13392239	REDE BH CULTURAL	0	0	4.186.000	21.997.861	0	0	0	26.183.861
14	DIREITOS DA CIDADANIA	6.777.700	0	11.057.172	1.999.000	0	0	0	19.833.872
14422	DIREITOS INDIVIDUAIS, COLETIVOS E DIFUSOS	6.777.700	0	11.057.172	1.999.000	0	0	0	19.833.872
14422127	PROMOÇÃO E DEFESA DE DIREITOS HUMANOS E CIDADANIA	6.607.700	0	7.913.900	492.000	0	0	0	15.013.600
14422163	PROMOÇÃO E PROTEÇÃO AS CRIANÇAS E ADOLESCENTES E SUAS FAMÍLIAS	0	0	0	0	0	0	0	0
14422235	PROGRAMA DE ATENDIMENTO AO IDOSO	0	0	320.200	0	0	0	0	320.200
14422236	DIREITO DE TODOS	170.000	0	1.519.189	805.000	0	0	0	2.494.189
14422241	RECOMEÇO	0	0	1.303.883	702.000	0	0	0	2.005.883
15	URBANISMO	151.465.200	0	138.461.153	325.043.437	100.000	0	0	615.069.790
15122	ADMINISTRAÇÃO GERAL	71.753.900	0	21.881.618	324.000	0	0	0	93.959.518



CÓDIGO	ESPECIFICAÇÃO	Pessoal e Encargos Sociais	Juros e Encargos da Dívida	Outras Despesas Correntes	Investimentos	Inversões Financeiras	Amortização da Dívida	Reserva de Contingência	Total
15122057	GESTÃO DA POLÍTICA URBANA	71.753.900	0	21.881.618	324.000	0	0	0	93.959.518
15451	INFRA-ESTRUTURA URBANA	0	0	85.330.000	311.256.941	100.000	0	0	396.686.941
15451057	GESTÃO DA POLÍTICA URBANA	0	0	0	10.000	0	0	0	10.000
15451062	GESTÃO DO SISTEMA VIÁRIO MUNICIPAL	0	0	0	53.563.230	0	0	0	53.563.230
15451084	SERVIÇOS DE ILUMINAÇÃO PÚBLICA	0	0	85.330.000	10.456.000	100.000	0	0	95.886.000
15451209	IMPLANTAÇÃO DO CORTA CAMINHO	0	0	0	152.753.290	0	0	0	152.753.290
15451210	CONCLUSÃO DA DUPLICAÇÃO DA AVENIDA PEDRO I	0	0	0	0	0	0	0	0
15451230	PLANEJAMENTO E ESTRUTURAÇÃO URBANA	0	0	0	11.508.266	0	0	0	11.508.266
15451233	MANUTENÇÃO DA CIDADE	0	0	0	82.966.155	0	0	0	82.966.155
15452	SERVIÇOS URBANOS	79.711.300	0	31.249.535	13.462.496	0	0	0	124.423.331
15452057	GESTÃO DA POLÍTICA URBANA	9.396.000	0	9.555.526	11.052.000	0	0	0	30.003.526
15452059	GERENCIAMENTO DO CONTROLE URBANO	70.315.300	0	20.476.933	267.000	0	0	0	91.059.233
15452060	GESTÃO DA MOBILIDADE URBANA	0	0	1.175.160	10.000	0	0	0	1.185.160
15452216	DESBUROCRATIZAÇÃO E MELHORIA DO AMBIENTE DE NEGÓCIOS	0	0	0	6.000	0	0	0	6.000
15452217	PROMOÇÃO E ATRAÇÃO DE INVESTIMENTOS	0	0	0	0	0	0	0	0
15452222	DESBUROCRATIZAÇÃO E MELHORIA DO ATENDIMENTO AO CIDADÃO	0	0	22.000	2.127.496	0	0	0	2.149.496
15452232	MOVIMENTO RESPEITO POR BH	0	0	19.916	0	0	0	0	19.916
16	HABITAÇÃO	47.768.760	0	24.722.831	232.098.285	0	0	0	304.589.876
16482	HABITAÇÃO URBANA	47.768.760	0	24.722.831	232.098.285	0	0	0	304.589.876
16482007	APOIO ADMINISTRATIVO E FINANCEIRO	47.766.760	0	8.741.171	187.900	0	0	0	56.695.831
16482064	GERAÇÃO E QUALIFICAÇÃO HABITACIONAL EM ÁREAS DE INTERESSE SOCIAL	2.000	0	12.807.100	4.654.272	0	0	0	17.463.372



CÓDIGO	ESPECIFICAÇÃO	Pessoal e Encargos Sociais	Juros e Encargos da Dívida	Outras Despesas Correntes	Investimentos	Inversões Financeiras	Amortização da Dívida	Reserva de Contingência	Total
16482209	IMPLANTAÇÃO DO CORTA CAMINHO	0	0	0	7.115.237	0	0	0	7.115.237
16482225	VILA VIVA	0	0	1.393.560	137.725.003	0	0	0	139.118.563
16482226	HABITAÇÃO	0	0	1.706.000	74.008.928	0	0	0	75.714.928
16482230	PLANEJAMENTO E ESTRUTURAÇÃO URBANA	0	0	75.000	132.040	0	0	0	207.040
16482234	BH CIDADANIA E O SUAS - SISTEMA ÚNICO DE ASSISTÊNCIA SOCIAL	0	0	0	489.561	0	0	0	489.561
16482235	PROGRAMA DE ATENDIMENTO AO IDOSO	0	0	0	381.240	0	0	0	381.240
16482243	GESTÃO AMBIENTAL	0	0	0	7.404.104	0	0	0	7.404.104
17	SANEAMENTO	83.672.576	0	343.811.577	499.181.644	0	0	0	926.665.797
17512	SANEAMENTO BÁSICO URBANO	83.672.576	0	343.811.577	499.181.644	0	0	0	926.665.797
17512046	OPERACIONALIZAÇÃO E MODERNIZAÇÃO DA LIMPEZA PÚBLICA	83.672.576	0	228.741.232	2.508.000	0	0	0	314.921.808
17512066	SANEAMENTO E TRATAMENTO DE FUNDOS DE VALE	0	0	0	19.027.713	0	0	0	19.027.713
17512225	VILA VIVA	0	0	0	10.130.546	0	0	0	10.130.546
17512228	COLETA, DESTINAÇÃO E TRATAMENTO DE RESÍDUOS SÓLIDOS	0	0	112.274.245	1.760.000	0	0	0	114.034.245
17512232	MOVIMENTO RESPEITO POR BH	0	0	450.000	0	0	0	0	450.000
17512233	MANUTENÇÃO DA CIDADE	0	0	0	27.901.635	0	0	0	27.901.635
17512243	GESTÃO AMBIENTAL	0	0	2.346.100	437.853.750	0	0	0	440.199.850
18	GESTÃO AMBIENTAL	41.076.201	0	55.224.444	65.821.345	0	0	0	162.121.990
18122	ADMINISTRAÇÃO GERAL	8.066.400	0	2.590.500	10.000	0	0	0	10.666.900
18122069	GESTÃO DA POLÍTICA AMBIENTAL	8.066.400	0	2.590.500	10.000	0	0	0	10.666.900
18541	PRESERVAÇÃO E CONSERVAÇÃO AMBIENTAL	32.769.801	0	52.336.944	65.811.345	0	0	0	150.918.090
18541069	GESTÃO DA POLÍTICA AMBIENTAL	14.200.200	0	2.967.600	382.600	0	0	0	17.550.400



CÓDIGO	ESPECIFICAÇÃO	Pessoal e Encargos Sociais	Juros e Encargos da Dívida	Outras Despesas Correntes	Investimentos	Inversões Financeiras	Amortização da Dívida	Reserva de Contingência	Total
18541072	PLANEJAMENTO, MONITORAMENTO E GERENCIAMENTO DOS PARQUES E NECRÓPOLES	6.634.778	0	24.624.715	1.259.400	0	0	0	32.518.893
18541073	PRESERVAÇÃO E CONSERVAÇÃO DA FAUNA E FLORA	11.934.823	0	14.001.755	695.000	0	0	0	26.631.578
18541231	PARQUES E ÁREAS VERDES	0	0	9.400	11.573.176	0	0	0	11.582.576
18541233	MANUTENÇÃO DA CIDADE	0	0	10.733.474	0	0	0	0	10.733.474
18541238	PROMOÇÃO DO ESPORTE E DO LAZER	0	0	0	0	0	0	0	0
18541244	PAMPULHA VIVA	0	0	0	51.901.169	0	0	0	51.901.169
18542	CONTROLE AMBIENTAL	240.000	0	297.000	0	0	0	0	537.000
18542069	GESTÃO DA POLÍTICA AMBIENTAL	0	0	62.000	0	0	0	0	62.000
18542232	MOVIMENTO RESPEITO POR BH	240.000	0	220.000	0	0	0	0	460.000
18542243	GESTÃO AMBIENTAL	0	0	15.000	0	0	0	0	15.000
19	CIÊNCIA E TECNOLOGIA	80.847.760	0	29.466.129	31.460.180	1.910.000	0	0	143.684.069
19122	ADMINISTRAÇÃO GERAL	11.554.272	0	15.233.683	98.000	0	0	0	26.885.955
19122085	GESTÃO DA POLÍTICA DE TECNOLOGIA DA INFORMAÇÃO E COMUNICAÇÃO	11.554.272	0	15.233.683	98.000	0	0	0	26.885.955
19126	TECNOLOGIA DA INFORMAÇÃO	2.220.212	0	366.299	50.000	0	0	0	2.636.511
19126085	GESTÃO DA POLÍTICA DE TECNOLOGIA DA INFORMAÇÃO E COMUNICAÇÃO	2.220.212	0	366.299	50.000	0	0	0	2.636.511
19302	ASSISTÊNCIA HOSPITALAR E AMBULATORIAL	1.670.976	0	621.480	0	0	0	0	2.292.456
19302085	GESTÃO DA POLÍTICA DE TECNOLOGIA DA INFORMAÇÃO E COMUNICAÇÃO	1.670.976	0	621.480	0	0	0	0	2.292.456
19572	DESENVOLVIMENTO TECNOLÓGICO E ENGENHARIA	65.402.300	0	13.244.667	31.312.180	1.910.000	0	0	111.869.147
19572085	GESTÃO DA POLÍTICA DE TECNOLOGIA DA INFORMAÇÃO E COMUNICAÇÃO	65.402.300	0	12.724.667	29.210.000	0	0	0	107.336.967
19572148	GESTÃO DO PLANEJAMENTO, ORÇAMENTO E INFORMAÇÃO	0	0	0	20.000	1.400.000	0	0	1.420.000
19572217	PROMOÇÃO E ATRAÇÃO DE INVESTIMENTOS	0	0	0	0	510.000	0	0	510.000



CÓDIGO	ESPECIFICAÇÃO	Pessoal e Encargos Sociais	Juros e Encargos da Dívida	Outras Despesas Correntes	Investimentos	Inversões Financeiras	Amortização da Dívida	Reserva de Contingência	Total
19572221	BH DIGITAL	0	0	520.000	2.082.180	0	0	0	2.602.180
20	AGRICULTURA	0	0	1.105.450	310.000	0	0	0	1.415.450
20608	PROMOÇÃO DA PRODUÇÃO AGROPECUÁRIA	0	0	1.105.450	310.000	0	0	0	1.415.450
20608132	GESTÃO DA POLÍTICA MUNICIPAL DE SEGURANÇA ALIMENTAR E NUTRICIONAL	0	0	1.104.450	310.000	0	0	0	1.414.450
20608236	DIREITO DE TODOS	0	0	1.000	0	0	0	0	1.000
23	COMÉRCIO E SERVIÇOS	11.322.400	0	36.831.392	2.342.306	0	0	0	50.496.098
23691	PROMOÇÃO COMERCIAL	758.400	0	782.900	0	0	0	0	1.541.300
23691132	GESTÃO DA POLÍTICA MUNICIPAL DE SEGURANÇA ALIMENTAR E NUTRICIONAL	758.400	0	782.900	0	0	0	0	1.541.300
23692	COMERCIALIZAÇÃO	0	0	23.309.101	75.000	0	0	0	23.384.101
23692007	APOIO ADMINISTRATIVO E FINANCEIRO	0	0	725.200	0	0	0	0	725.200
23692132	GESTÃO DA POLÍTICA MUNICIPAL DE SEGURANÇA ALIMENTAR E NUTRICIONAL	0	0	22.583.901	40.000	0	0	0	22.623.901
23692236	DIREITO DE TODOS	0	0	0	35.000	0	0	0	35.000
23695	TURISMO	10.564.000	0	12.739.391	2.267.306	0	0	0	25.570.697
23695086	FOMENTO AO TURISMO DE LAZER, EVENTOS E NEGÓCIOS	10.564.000	0	7.417.891	255.000	0	0	0	18.236.891
23695218	TURISMO EM BH	0	0	5.321.500	2.012.306	0	0	0	7.333.806
23695219	COPA 2014 E OLIMPIADAS 2016	0	0	0	0	0	0	0	0
26	TRANSPORTE	113.418.594	0	137.413.430	245.392.690	20.000	0	0	496.244.714
26452	SERVIÇOS URBANOS	113.418.594	0	137.413.430	245.392.690	20.000	0	0	496.244.714
26452007	APOIO ADMINISTRATIVO E FINANCEIRO	0	0	0	0	0	0	0	0
26452060	GESTÃO DA MOBILIDADE URBANA	113.418.594	0	135.097.332	3.293.380	0	0	0	251.809.306
26452208	EXPANSÃO DO METRÔ	0	0	0	200.210.000	20.000	0	0	200.230.000



CÓDIGO	ESPECIFICAÇÃO	Pessoal e Encargos Sociais	Juros e Encargos da Dívida	Outras Despesas Correntes	Investimentos	Inversões Financeiras	Amortização da Dívida	Reserva de Contingência	Total
26452211	PRIORIDADE AO TRANSPORTE COLETIVO	0	0	3.000	36.052.102	0	0	0	36.055.102
26452245	TRANSPORTE SEGURO E SUSTENTÁVEL	0	0	2.313.098	5.837.208	0	0	0	8.150.306
27	DESPORTO E LAZER	15.522.900	0	14.411.121	28.467.224	0	0	0	58.401.245
27811	DESPORTO DE RENDIMENTO	60.000	0	1.229.111	50.000	0	0	0	1.339.111
27811101	PROMOÇÃO E DEMOCRATIZAÇÃO DAS PRÁTICAS DE ESPORTES E LAZER	55.000	0	1.034.111	50.000	0	0	0	1.139.111
27811238	PROMOÇÃO DO ESPORTE E DO LAZER	5.000	0	195.000	0	0	0	0	200.000
27812	DESPORTO COMUNITÁRIO	13.288.300	0	11.118.653	28.209.224	0	0	0	52.616.177
27812101	PROMOÇÃO E DEMOCRATIZAÇÃO DAS PRÁTICAS DE ESPORTES E LAZER	13.283.300	0	10.732.993	4.208.100	0	0	0	28.224.393
27812218	TURISMO EM BH	0	0	0	1.601.555	0	0	0	1.601.555
27812219	COPA 2014 E OLIMPIADAS 2016	0	0	0	0	0	0	0	0
27812232	MOVIMENTO RESPEITO POR BH	0	0	0	965.205	0	0	0	965.205
27812238	PROMOÇÃO DO ESPORTE E DO LAZER	5.000	0	385.660	21.434.364	0	0	0	21.825.024
27813	LAZER	2.174.600	0	2.063.357	208.000	0	0	0	4.445.957
27813101	PROMOÇÃO E DEMOCRATIZAÇÃO DAS PRÁTICAS DE ESPORTES E LAZER	2.064.600	0	743.312	95.000	0	0	0	2.902.912
27813235	PROGRAMA DE ATENDIMENTO AO IDOSO	105.000	0	870.045	105.000	0	0	0	1.080.045
27813238	PROMOÇÃO DO ESPORTE E DO LAZER	5.000	0	450.000	8.000	0	0	0	463.000
28	ENCARGOS ESPECIAIS	130.328.000	213.000.000	133.253.000	14.580.000	698.000	245.000.000	0	736.859.000
28843	SERVIÇO DA DÍVIDA INTERNA	0	213.000.000	0	0	0	245.000.000	0	458.000.000
28843091	GESTÃO DA DÍVIDA PÚBLICA CONTRATADA	0	213.000.000	0	0	0	245.000.000	0	458.000.000
28846	OUTROS ENCARGOS ESPECIAIS	130.328.000	0	133.253.000	14.580.000	698.000	0	0	278.859.000
28846003	PRESTAÇÃO DE SERVIÇOS JURÍDICOS	0	0	1.010.000	0	0	0	0	1.010.000



CÓDIGO	ESPECIFICAÇÃO	Pessoal e Encargos Sociais	Juros e Encargos da Dívida	Outras Despesas Correntes	Investimentos	Inversões Financeiras	Amortização da Dívida	Reserva de Contingência	Total
28846088	ENCARGOS FINANCEIROS MUNICIPAIS	0	0	115.407.000	0	0	0	0	115.407.000
28846089	SENTENÇAS JUDICIAIS	130.328.000	0	16.836.000	14.580.000	0	0	0	161.744.000
28846090	APORTE DE RECURSOS A ENTIDADES SOCIETÁRIAS	0	0	0	0	698.000	0	0	698.000
99	RESERVA DE CONTINGÊNCIA	0	0	0	0	0	0	183.724.825	183.724.825
99999	RESERVA DE CONTINGÊNCIA	0	0	0	0	0	0	183.724.825	183.724.825
99999999	RESERVA DE CONTINGÊNCIA	0	0	0	0	0	0	183.724.825	183.724.825
TOTAL:		4.568.947.514	213.000.000	4.704.726.295	1.657.952.610	7.005.000	245.000.000	183.724.825	11.580.356.244



* * * * *		APLICAÇÃO PROGRAMADA DOS RECURSOS	* * * * *		R\$ 1,00
CÓDIGO		AP L I C A Ç Ã O		V A L O R	
1		PESSOAL E ENCARGOS SOCIAIS		3.827.435.637	
3		OUTRAS DESPESAS CORRENTES		4.483.351.492	
4		DESPESAS DE CAPITAL		1.589.265.523	
8		ORÇAMENTO PARTICIPATIVO		75.551.247	
9		INATIVOS E PENSIONISTAS À CARGO DO MUNÍCIPIO		1.136.380.377	
14		RESERVA DE CONTINGÊNCIA		10.371.968	
15		SERVIÇO DA DÍVIDA		458.000.000	
			Total Geral:	11.580.356.244	



	* * * * *	ORIGEM DA APLICAÇÃO DOS RECURSOS	* * * * *	R\$ 1,00
CÓDIGO		FONTE		VALOR
0		RECURSOS ORDINÁRIOS DO TESOIRO		6.062.509.800
5		TRANSFERÊNCIAS CONSTITUCIONAIS EDUCAÇÃO		649.404.000
6		RECEITA PRÓPRIA DE ENTIDADES E ÓRGÃOS AUTÔNOMOS		331.054.583
7		RECEITA DAS ENTIDADES EMPRESARIAIS		22.554.249
30		CAPTAÇÃO DE RECURSOS VINCULADOS		538.277.008
40		CAPTAÇÃO DE RECURSOS VINCULADOS-ASSISTÊNCIA		63.911.728
50		CAPTAÇÃO DE RECURSOS VINCULADOS-SAÚDE		2.229.710.799
60		CAPTAÇÃO DE RECURSOS VINCULADOS-EDUCAÇÃO		92.472.524
70		CONTRIBUIÇÕES/RECEITAS PREVIDENCIÁRIAS		742.833.172
80		FINANCIAMENTOS		847.628.381
		Total Geral:		11.580.356.244



**Prefeitura Municipal
de Belo Horizonte**

ORÇAMENTO FISCAL

R\$ 1,00

CÓDIGO	APLICAÇÃO PROGRAMADA DOS RECURSOS	VALOR
1	PESSOAL E ENCARGOS SOCIAIS	2.407.439.323
3	OUTRAS DESPESAS CORRENTES	1.912.542.350
4	DESPESAS DE CAPITAL	1.514.128.084
8	ORÇAMENTO PARTICIPATIVO	61.964.768
14	RESERVA DE CONTINGÊNCIA	10.371.968
15	SERVIÇO DA DÍVIDA	458.000.000
	Total Geral:	6.364.446.493



**Prefeitura Municipal
de Belo Horizonte**

ORÇAMENTO FISCAL

R\$ 1,00

CÓDIGO	* * * * * ORIGEM DA APLICAÇÃO DOS RECURSOS	* * * * * F O N T E	V A L O R
0		RECURSOS ORDINÁRIOS DO TESOURO	4.235.954.223
5		TRANSFERÊNCIAS CONSTITUCIONAIS EDUCAÇÃO	649.404.000
6		RECEITA PRÓPRIA DE ENTIDADES E ÓRGÃOS AUTÔNOMOS	27.557.852
7		RECEITA DAS ENTIDADES EMPRESARIAIS	22.554.249
30		CAPTAÇÃO DE RECURSOS VINCULADOS	535.679.165
60		CAPTAÇÃO DE RECURSOS VINCULADOS-EDUCAÇÃO	68.899.409
80		FINANCIAMENTOS	824.397.595
		Total Geral:	6.364.446.493



**Prefeitura Municipal
de Belo Horizonte**

ORÇAMENTO SEGURIDADE

	* * * * *	APLICAÇÃO PROGRAMADA DOS RECURSOS	* * * * *	
CÓDIGO		AP L I C A Ç Ã O		V A L O R
1		PESSOAL E ENCARGOS SOCIAIS		1.419.996.314
3		OUTRAS DESPESAS CORRENTES		2.570.809.142
4		DESPESAS DE CAPITAL		75.137.439
8		ORÇAMENTO PARTICIPATIVO		13.586.479
9		INATIVOS E PENSIONISTAS À CARGO DO MUNÍCIPIO		1.136.380.377
			Total Geral:	5.215.909.751

R\$ 1,00



CÓDIGO	* * * * * ORIGEM DA APLICAÇÃO DOS RECURSOS	* * * * * F O N T E	VALOR
0		RECURSOS ORDINÁRIOS DO TESOURO	1.826.555.577
6		RECEITA PRÓPRIA DE ENTIDADES E ÓRGÃOS AUTÔNOMOS	303.496.731
30		CAPTAÇÃO DE RECURSOS VINCULADOS	2.597.843
40		CAPTAÇÃO DE RECURSOS VINCULADOS-ASSISTÊNCIA	63.911.728
50		CAPTAÇÃO DE RECURSOS VINCULADOS-SAÚDE	2.229.710.799
60		CAPTAÇÃO DE RECURSOS VINCULADOS-EDUCAÇÃO	23.573.115
70		CONTRIBUIÇÕES/RECEITAS PREVIDENCIÁRIAS	742.833.172
80		FINANCIAMENTOS	23.230.786
		Total Geral:	5.215.909.751



CÓDIGO	FONTE / DESTINAÇÃO DE RECURSOS	VALOR
100	Recursos Ordinários	3.501.330.218
101	Receitas de Impostos e de Transferências de Impostos Vinculados à Educação	1.064.339.222
102	Receitas de Impostos e de Transferências de Impostos Vinculados à Saúde	1.232.543.960
103	Contribuição para o Regime Próprio de Previdência Social (RPPS): Patronal, dos Servidores, Compensação Financeira	737.367.627
116	Contribuição de Intervenção do Domínio Econômico (CIDE)	5.558.000
117	Contribuição para Custeio dos Serviços de Iluminação Pública (COSIP)	95.886.000
118	Transferências do FUNDEB para Aplicação na Remuneração dos Profissionais do Magistério em Efetivo Exercício na Educação Básica	649.404.000
123	Transferências de Convênios Vinculados à Saúde	25.455.000
129	Transferências de Recursos do Fundo Nacional de Assistência Social (FNAS)	39.333.992
142	Transferências de Convênios Vinculados à Assistência Social	7.992.741
144	Transferências de Recursos do FNDE Referentes ao Programa Nacional de Alimentação Escolar (PNAE)	23.573.115
146	Outras Transferências de Recursos do FNDE	19.466.121
147	Transferência do Salário-Educação	45.586.000
148	Transferências de Recursos do SUS para Atenção Básica	214.228.500
149	Transferências de Recursos do SUS para Atenção de Média e Alta Complexidade Ambulatorial e Hospitalar	1.510.105.747
150	Transferências de Recursos do SUS para Vigilância em Saúde	49.336.400
151	Transferências de Recursos do SUS para Assistência Farmacêutica	14.566.000
152	Transferências de Recursos do SUS para Gestão do SUS	9.391.000
153	Transferências de Recursos do SUS para Investimentos na Rede de Serviços de Saúde	7.371.300
154	Outras Transferências de Recursos do SUS	183.719.952
155	Transferências de Recursos do Fundo Estadual de Saúde	215.536.900
156	Transferências de Recursos do Fundo Estadual de Assistência Social (FEAS)	4.384.995
157	Multas de Trânsito	80.686.915



CÓDIGO	FONTE / DESTINAÇÃO DE RECURSOS	VALOR
159	Multas Por Danos ao Meio Ambiente/Promotoria de Justiça de Defesa do Meio Ambiente	1.211.700
170	Receita de Ônus de Sucumbência - Honorários de Advogados	4.771.000
172	Cota-parte Royalties - Compensação Financeira Produção do Petróleo	7.023.000
176	Aplicação Cota-parte CFEM	149.000
177	Aplicação de Arrecadação de Água/Esgoto	62.481.673
178	Transferências Instituições Privadas	40.059.690
179	Outras Transferências dos Estados	53.047.873
180	Transferências de Pessoas Físicas	570.000
181	Transferências dos Municípios	125.000
182	Transferências do Exterior	53.000
183	Transferências da União	460.868.733
184	Receita Própria de Entidades e Órgãos	351.560.832
187	Taxa de Administração para Custeio do RPPS	5.465.545
190	Operações de Crédito Internas	727.971.595
191	Operações de Crédito Externas	119.656.786
192	Alienação de Bens	8.177.112
TOTAL		11.580.356.244



Área de Resultado: Cidade Saudável

Programa: 28 Vigilância em Saúde

Ação	Barreiro	Centro Sul	Leste	Nordeste	Noroeste	Norte	Oeste	Pampulha	Venda Nova	Total
2829 Vigilância em Saúde	2.002.000,00	1.640.000,00	2.072.000,00	2.813.000,00	2.729.000,00	2.892.000,00	1.917.000,00	1.572.000,00	2.316.000,00	19.953.000,00
Subtotal por Programa:	2.002.000,00	1.640.000,00	2.072.000,00	2.813.000,00	2.729.000,00	2.892.000,00	1.917.000,00	1.572.000,00	2.316.000,00	19.953.000,00

Programa: 114 Rede de Cuidados Especializados Complementares à Saúde

Ação	Barreiro	Centro Sul	Leste	Nordeste	Noroeste	Norte	Oeste	Pampulha	Venda Nova	Total
2891 Rede Própria de Cuidados Especializados Complementares à Saúde - Ambulatorial	5.510.000,00	2.522.000,00	21.915.000,00	3.030.000,00	20.899.000,00	3.480.000,00	27.635.000,00	8.463.000,00	17.483.000,00	110.937.000,00
Subtotal por Programa:	5.510.000,00	2.522.000,00	21.915.000,00	3.030.000,00	20.899.000,00	3.480.000,00	27.635.000,00	8.463.000,00	17.483.000,00	110.937.000,00

Programa: 117 Gestão do SUS-BH

Ação	Barreiro	Centro Sul	Leste	Nordeste	Noroeste	Norte	Oeste	Pampulha	Venda Nova	Total
2895 Suporte Logístico	8.433.839,00	11.238.081,00	9.061.154,00	9.530.451,00	15.470.390,00	9.057.268,00	8.458.997,00	7.965.189,00	8.310.713,00	87.526.082,00
Subtotal por Programa:	8.433.839,00	11.238.081,00	9.061.154,00	9.530.451,00	15.470.390,00	9.057.268,00	8.458.997,00	7.965.189,00	8.310.713,00	87.526.082,00

Programa: 157 Atenção Primária à Saúde (APS)

Ação	Barreiro	Centro Sul	Leste	Nordeste	Noroeste	Norte	Oeste	Pampulha	Venda Nova	Total
2690 Saúde da Família	69.584.000,00	68.845.810,00	55.185.000,00	69.573.000,00	75.738.000,00	59.013.000,00	63.519.000,00	33.567.000,00	67.232.000,00	562.256.810,00
Subtotal por Programa:	69.584.000,00	68.845.810,00	55.185.000,00	69.573.000,00	75.738.000,00	59.013.000,00	63.519.000,00	33.567.000,00	67.232.000,00	562.256.810,00

Programa: 203 Melhoria do Atendimento Hospitalar e Especializado

Ação	Barreiro	Centro Sul	Leste	Nordeste	Noroeste	Norte	Oeste	Pampulha	Venda Nova	Total
2894 Rede Hospitalar	16.995.000,00	6.946.000,00	8.215.000,00	11.881.000,00	3.271.000,00	14.105.000,00	2.480.000,00	4.648.000,00	2.826.000,00	71.367.000,00
Subtotal por Programa:	16.995.000,00	6.946.000,00	8.215.000,00	11.881.000,00	3.271.000,00	14.105.000,00	2.480.000,00	4.648.000,00	2.826.000,00	71.367.000,00

Programa: 204 Gestão e Regionalização da Saúde

Ação	Barreiro	Centro Sul	Leste	Nordeste	Noroeste	Norte	Oeste	Pampulha	Venda Nova	Total
1216 Construção, Ampliação e Reforma de Unidades de Saúde	2.629.000,00	3.291.000,00	,00	4.456.300,00	10.039.000,00	2.366.000,00	,00	3.704.000,00	158.000,00	26.643.300,00
2334 Gestão Compartilhada e Participação Social	165.410,00	165.410,00	165.410,00	165.410,00	165.410,00	165.410,00	165.410,00	165.410,00	165.410,00	1.488.690,00
Subtotal por Programa:	2.794.410,00	3.456.410,00	165.410,00	4.621.710,00	10.204.410,00	2.531.410,00	165.410,00	3.869.410,00	323.410,00	28.131.990,00

Subtotal Área de Resultado

Cidade Saudável:	105.319.249,00	94.648.301,00	96.613.564,00	101.449.161,00	128.311.800,00	91.078.678,00	104.175.407,00	60.084.599,00	98.491.123,00	880.171.882,00
-------------------------	-----------------------	----------------------	----------------------	-----------------------	-----------------------	----------------------	-----------------------	----------------------	----------------------	-----------------------



Área de Resultado: Educação

Programa: 140 Gestão e Operacionalização da Política Educacional

Ação	Barreiro	Centro Sul	Leste	Nordeste	Noroeste	Norte	Oeste	Pampulha	Venda Nova	Total
2046 Gestão Descentralizada da Educação	44.336.109,00	21.234.762,00	20.723.326,00	41.033.034,00	23.502.767,00	28.605.153,00	22.673.871,00	25.480.091,00	44.735.579,00	272.324.692,00
2080 Administração do Ensino Fundamental	125.684.900,00	53.453.100,00	58.785.300,00	109.224.600,00	60.925.500,00	70.373.400,00	61.882.716,00	67.765.000,00	125.243.900,00	733.338.416,00
2150 Administração do Ensino Médio	,00	2.134.000,00	,00	,00	,00	,00	,00	,00	,00	2.134.000,00
2503 Gestão do Programa Bolsa Escola	11.000,00	9.000,00	9.000,00	8.000,00	15.000,00	20.000,00	6.000,00	9.000,00	12.000,00	99.000,00
2542 Administração da Educação Infantil	43.124.500,00	26.931.000,00	16.993.500,00	48.217.000,00	30.188.200,00	41.843.800,00	27.319.700,00	38.184.100,00	33.645.400,00	306.447.200,00
2700 Operação e Manutenção da Educação	7.115.096,00	3.693.919,00	4.284.731,00	6.680.352,00	4.218.391,00	5.548.120,00	4.433.825,00	5.172.765,00	6.745.862,00	47.893.061,00
2885 Transporte Escolar	1.270.000,00	1.160.000,00	2.650.000,00	4.600.000,00	1.000,00	2.000.000,00	1.000,00	550.000,00	860.000,00	13.092.000,00
2888 Conveniamento com Instituições de Educação Infantil	12.930.119,00	13.281.634,00	15.339.662,00	9.223.566,00	12.205.494,00	8.952.674,00	14.321.715,00	9.736.603,00	3.901.783,00	99.893.250,00
Subtotal por Programa:	234.471.724,00	121.897.415,00	118.785.519,00	218.986.552,00	131.056.352,00	157.343.147,00	130.638.827,00	146.897.559,00	215.144.524,00	1.475.221.619,00

Programa: 205 Expansão da Educação Infantil

Ação	Barreiro	Centro Sul	Leste	Nordeste	Noroeste	Norte	Oeste	Pampulha	Venda Nova	Total
1211 Construção, Ampliação e Reforma de Unidades de Ensino	120.000,00	120.000,00	551.050,00	196.558,00	5.372.769,00	271.605,00	2.095.000,00	120.000,00	570.000,00	9.416.982,00
2707 Aquisição e Instalação de Equipamentos	130.000,00	130.000,00	130.000,00	130.000,00	130.000,00	130.000,00	130.000,00	130.000,00	130.000,00	1.170.000,00
2888 Conveniamento com Instituições de Educação Infantil	918.649,00	697.633,00	848.000,00	723.082,00	756.257,00	1.108.117,00	816.598,00	903.770,00	566.452,00	7.338.558,00
Subtotal por Programa:	1.168.649,00	947.633,00	1.529.050,00	1.049.640,00	6.259.026,00	1.509.722,00	3.041.598,00	1.153.770,00	1.266.452,00	17.925.540,00

Programa: 206 Expansão da Escola Integrada

Ação	Barreiro	Centro Sul	Leste	Nordeste	Noroeste	Norte	Oeste	Pampulha	Venda Nova	Total
1211 Construção, Ampliação e Reforma de Unidades de Ensino	120.000,00	120.000,00	120.000,00	120.000,00	160.000,00	1.198.588,00	120.000,00	120.000,00	120.000,00	2.198.588,00
2702 Gestão do Programa Escola Integrada	4.295.232,00	2.080.288,00	3.344.244,00	3.712.171,00	2.263.182,00	3.063.237,00	2.437.123,00	2.266.523,00	2.361.806,00	25.823.806,00
Subtotal por Programa:	4.415.232,00	2.200.288,00	3.464.244,00	3.832.171,00	2.423.182,00	4.261.825,00	2.557.123,00	2.386.523,00	2.481.806,00	28.022.394,00

Programa: 207 Melhoria da Qualidade da Educação

Ação	Barreiro	Centro Sul	Leste	Nordeste	Noroeste	Norte	Oeste	Pampulha	Venda Nova	Total
2885 Transporte Escolar	877.980,00	658.400,00	877.980,00	658.400,00	877.980,00	658.400,00	769.942,00	767.234,00	1.097.474,00	7.243.790,00
Subtotal por Programa:	877.980,00	658.400,00	877.980,00	658.400,00	877.980,00	658.400,00	769.942,00	767.234,00	1.097.474,00	7.243.790,00

Subtotal Área de Resultado

Educação:	240.933.585,00	125.703.736,00	124.656.793,00	224.526.763,00	140.616.540,00	163.773.094,00	137.007.490,00	151.205.086,00	219.990.256,00	1.528.413.343,00
------------------	-----------------------	-----------------------	-----------------------	-----------------------	-----------------------	-----------------------	-----------------------	-----------------------	-----------------------	-------------------------



Área de Resultado: Prosperidade

Programa: 218 Turismo em BH

Ação	Barreiro	Centro Sul	Leste	Nordeste	Noroeste	Norte	Oeste	Pampulha	Venda Nova	Total
1202 Construção e Ampliação de Praças, Parques e Canteiros	,00	1.601.555,00	,00	,00	,00	,00	,00	,00	,00	1.601.555,00
1219 Aquisição, Construção e Readaptação de Imóveis	,00	1.242.164,00	,00	,00	,00	,00	,00	770.142,00	,00	2.012.306,00
2629 Promoção e Desenvolvimento do Turismo de Negócios e Apoio à Eventos Culturais e Econômicos	60.000,00	60.000,00	60.000,00	60.000,00	60.000,00	60.000,00	60.000,00	60.000,00	60.000,00	540.000,00
Subtotal por Programa:	60.000,00	2.903.719,00	60.000,00	60.000,00	60.000,00	60.000,00	60.000,00	830.142,00	60.000,00	4.153.861,00
Subtotal Área de Resultado Prosperidade:	60.000,00	2.903.719,00	60.000,00	60.000,00	60.000,00	60.000,00	60.000,00	830.142,00	60.000,00	4.153.861,00



Área de Resultado: Modernidade

Programa: 7 Apoio Administrativo e Financeiro

Ação	Barreiro	Centro Sul	Leste	Nordeste	Noroeste	Norte	Oeste	Pampulha	Venda Nova	Total
2900 Serviços Administrativos e Financeiros	8.952.100,00	19.172.600,00	7.414.840,00	7.120.100,00	7.896.415,00	5.207.450,00	6.555.465,00	8.727.557,00	7.492.100,00	78.538.627,00
Subtotal por Programa:	8.952.100,00	19.172.600,00	7.414.840,00	7.120.100,00	7.896.415,00	5.207.450,00	6.555.465,00	8.727.557,00	7.492.100,00	78.538.627,00

Programa: 44 Qualificação dos Próprios Municipais

Ação	Barreiro	Centro Sul	Leste	Nordeste	Noroeste	Norte	Oeste	Pampulha	Venda Nova	Total
1219 Aquisição, Construção e Readaptação de Imóveis	,00	,00	612.803,00	,00	,00	,00	,00	,00	,00	612.803,00
Subtotal por Programa:	,00	,00	612.803,00	,00	,00	,00	,00	,00	,00	612.803,00

Programa: 222 Desburocratização e Melhoria do Atendimento ao Cidadão

Ação	Barreiro	Centro Sul	Leste	Nordeste	Noroeste	Norte	Oeste	Pampulha	Venda Nova	Total
1338 Desburocratização e Melhoria dos Serviços de Atendimento ao Cidadão	1.532.597,00	,00	,00	,00	,00	,00	,00	,00	1.162.270,00	2.694.867,00
Subtotal por Programa:	1.532.597,00	,00	,00	,00	,00	,00	,00	,00	1.162.270,00	2.694.867,00

Subtotal Área de Resultado

Modernidade:

	10.484.697,00	19.172.600,00	8.027.643,00	7.120.100,00	7.896.415,00	5.207.450,00	6.555.465,00	8.727.557,00	8.654.370,00	81.846.297,00
--	----------------------	----------------------	---------------------	---------------------	---------------------	---------------------	---------------------	---------------------	---------------------	----------------------



Área de Resultado: Cidade com Todas Vilas Vivas

Programa: 225 Vila Viva

Ação	Barreiro	Centro Sul	Leste	Nordeste	Noroeste	Norte	Oeste	Pampulha	Venda Nova	Total
1231 Melhorias Urbanas em Assentamentos Precários	2.396.282,00	22.688.041,00	11.121.029,00	215.130,00	3.821.697,00	20.234.963,00	9.658.090,00	465.582,00	394.889,00	70.995.703,00
Subtotal por Programa:	2.396.282,00	22.688.041,00	11.121.029,00	215.130,00	3.821.697,00	20.234.963,00	9.658.090,00	465.582,00	394.889,00	70.995.703,00

Programa: 226 Habitação

Ação	Barreiro	Centro Sul	Leste	Nordeste	Noroeste	Norte	Oeste	Pampulha	Venda Nova	Total
1207 Produção de Moradias	,00	,00	,00	15.277.779,00	,00	43.635.000,00	126.000,00	,00	,00	59.038.779,00
Subtotal por Programa:	,00	,00	,00	15.277.779,00	,00	43.635.000,00	126.000,00	,00	,00	59.038.779,00
Subtotal Área de Resultado Cidade com Todas Vilas Vivas:	2.396.282,00	22.688.041,00	11.121.029,00	15.492.909,00	3.821.697,00	63.869.963,00	9.784.090,00	465.582,00	394.889,00	130.034.482,00



Área de Resultado: Cidade Sustentável

Programa: 233 Manutenção da Cidade

Ação	Barreiro	Centro Sul	Leste	Nordeste	Noroeste	Norte	Oeste	Pampulha	Venda Nova	Total
1203 Drenagem e Tratamento de Fundos de Vale	2.903.115,00	3.209.556,00	2.991.671,00	3.024.444,00	3.249.698,00	2.913.453,00	3.201.430,00	3.198.695,00	3.209.573,00	27.901.635,00
1208 Conservação de Vias Urbanas	6.695.379,00	8.529.134,00	8.151.390,00	13.560.055,00	11.332.133,00	8.213.654,00	8.493.014,00	8.915.553,00	8.575.843,00	82.466.155,00
1211 Construção, Ampliação e Reforma de Unidades de Ensino	887.728,00	979.242,00	690.929,00	683.032,00	606.067,00	651.917,00	521.031,00	490.329,00	651.076,00	6.161.351,00
1219 Aquisição, Construção e Readaptação de Imóveis	884.026,00	693.514,00	650.996,00	689.132,00	629.722,00	714.464,00	742.541,00	834.659,00	636.294,00	6.475.348,00
1370 Recuperação de Passeios Públicos	,00	500.000,00	,00	,00	,00	,00	,00	,00	,00	500.000,00
2811 Serviços de Manutenção de Praças, Jardins e Arborização da Cidade	906.918,00	3.364.195,00	1.023.245,00	782.326,00	798.546,00	830.001,00	930.031,00	1.094.341,00	1.003.871,00	10.733.474,00
Subtotal por Programa:	12.277.166,00	17.275.641,00	13.508.231,00	18.738.989,00	16.616.166,00	13.323.489,00	13.888.047,00	14.533.577,00	14.076.657,00	134.237.963,00

Programa: 244 Pampulha Viva

Ação	Barreiro	Centro Sul	Leste	Nordeste	Noroeste	Norte	Oeste	Pampulha	Venda Nova	Total
1244 Implantação do Programa Pampulha Viva	,00	,00	,00	,00	,00	,00	,00	,00	51.901.169,00	,00
Subtotal por Programa:	,00	,00	,00	,00	,00	,00	,00	,00	51.901.169,00	,00
Subtotal Área de Resultado Cidade Sustentável:	47.160.275,00	131.215.646,00	44.771.876,00	56.295.609,00	52.096.935,00	43.183.735,00	56.731.914,00	107.457.290,00	46.195.029,00	585.108.309,00



Área de Resultado: Cidade de Todos

Programa: 19 Proteção Social Básica

Ação	Barreiro	Centro Sul	Leste	Nordeste	Noroeste	Norte	Oeste	Pampulha	Venda Nova	Total
2308 Serviço de Proteção e Atendimento Integral à Família	2.943.812,00	3.386.197,00	3.875.029,00	2.429.590,00	5.232.410,00	4.804.885,00	4.160.047,00	3.361.879,00	2.956.548,00	33.150.397,00
2405 Serviços, Benefícios e Transferência de Renda	246.100,00	908.300,00	555.200,00	390.100,00	210.700,00	228.200,00	158.500,00	594.900,00	417.500,00	3.709.500,00
Subtotal por Programa:	3.189.912,00	4.294.497,00	4.430.229,00	2.819.690,00	5.443.110,00	5.033.085,00	4.318.547,00	3.956.779,00	3.374.048,00	36.859.897,00

Programa: 20 Proteção Social Especial

Ação	Barreiro	Centro Sul	Leste	Nordeste	Noroeste	Norte	Oeste	Pampulha	Venda Nova	Total
2409 Centros de Referência	,00	1.097.022,00	1.089.603,00	,00	,00	,00	,00	1.500,00	,00	2.188.125,00
2878 Serviço de Proteção Especial de Média Complexidade	3.344.829,00	3.407.705,00	3.082.010,00	2.955.010,00	2.877.529,00	3.133.093,00	3.404.494,00	1.959.091,00	2.934.729,00	27.098.490,00
Subtotal por Programa:	3.344.829,00	4.504.727,00	4.171.613,00	2.955.010,00	2.877.529,00	3.133.093,00	3.404.494,00	1.960.591,00	2.934.729,00	29.286.615,00

Programa: 101 Promoção e Democratização das Práticas de Esportes e Lazer

Ação	Barreiro	Centro Sul	Leste	Nordeste	Noroeste	Norte	Oeste	Pampulha	Venda Nova	Total
2534 Implantação, Manutenção e Recuperação de Equipamentos Esportivos e Áreas de Lazer	1.564.070,00	569.660,00	1.151.600,00	419.000,00	767.920,00	404.720,00	432.600,00	135.600,00	133.720,00	5.578.890,00
2545 Promoções e Eventos Esportivos e Gestão de Áreas de Lazer	308.100,00	156.100,00	158.500,00	399.400,00	148.000,00	101.400,00	277.000,00	371.800,00	138.200,00	2.058.500,00
Subtotal por Programa:	1.872.170,00	725.760,00	1.310.100,00	818.400,00	915.920,00	506.120,00	709.600,00	507.400,00	271.920,00	7.637.390,00

Programa: 113 Gestão da Política de Assistência Social

Ação	Barreiro	Centro Sul	Leste	Nordeste	Noroeste	Norte	Oeste	Pampulha	Venda Nova	Total
2334 Gestão Compartilhada e Participação Social	8.000,00	8.000,00	8.000,00	8.000,00	8.000,00	8.000,00	8.000,00	8.000,00	8.000,00	72.000,00
2804 Gestão dos Equipamentos e Promoção Social	11.000,00	11.000,00	11.000,00	11.000,00	11.000,00	11.000,00	11.000,00	11.000,00	11.000,00	99.000,00
Subtotal por Programa:	19.000,00	19.000,00	19.000,00	19.000,00	19.000,00	19.000,00	19.000,00	19.000,00	19.000,00	171.000,00

Programa: 123 Gestão da Política Social

Ação	Barreiro	Centro Sul	Leste	Nordeste	Noroeste	Norte	Oeste	Pampulha	Venda Nova	Total
2334 Gestão Compartilhada e Participação Social	6.000,00	6.000,00	6.000,00	6.000,00	6.000,00	6.000,00	6.000,00	5.000,00	5.000,00	52.000,00
2804 Gestão dos Equipamentos e Promoção Social	1.919.500,00	2.110.900,00	1.711.800,00	1.478.900,00	2.707.800,00	1.277.000,00	1.494.200,00	1.918.000,00	1.807.700,00	16.425.800,00
Subtotal por Programa:	1.925.500,00	2.116.900,00	1.717.800,00	1.484.900,00	2.713.800,00	1.283.000,00	1.500.200,00	1.923.000,00	1.812.700,00	16.477.800,00

Programa: 163 Promoção e Proteção às Crianças e Adolescentes e suas Famílias

Ação	Barreiro	Centro Sul	Leste	Nordeste	Noroeste	Norte	Oeste	Pampulha	Venda Nova	Total
2859 Ações para a Promoção e Proteção dos Direitos da Criança, Adolescentes e suas Famílias	561.120,00	665.000,00	749.200,00	673.500,00	703.000,00	533.900,00	743.500,00	651.100,00	733.700,00	6.014.020,00
Subtotal por Programa:	561.120,00	665.000,00	749.200,00	673.500,00	703.000,00	533.900,00	743.500,00	651.100,00	733.700,00	6.014.020,00



Área de Resultado: Cidade de Todos

Programa: 234 BH Cidadania e o SUAS - Sistema Único de Assistência Social

Ação	Barreiro	Centro Sul	Leste	Nordeste	Noroeste	Norte	Oeste	Pampulha	Venda Nova	Total
1220 Construção, Ampliação e Reforma de Unidades de Assistência Social	,00	1.210.215,00	3.683.168,00	4.066.775,00	,00	2.018.993,00	3.208.693,00	35.000,00	,00	14.222.844,00
Subtotal por Programa:	,00	1.210.215,00	3.683.168,00	4.066.775,00	,00	2.018.993,00	3.208.693,00	35.000,00	,00	14.222.844,00

Programa: 235 Programa de Atendimento ao Idoso

Ação	Barreiro	Centro Sul	Leste	Nordeste	Noroeste	Norte	Oeste	Pampulha	Venda Nova	Total
1220 Construção, Ampliação e Reforma de Unidades de Assistência Social	,00	,00	,00	,00	3.303.414,00	,00	,00	,00	,00	3.303.414,00
2345 Atendimento e Orientação Psicossocial e Jurídico	,00	,00	,00	,00	320.200,00	,00	,00	,00	,00	320.200,00
Subtotal por Programa:	,00	,00	,00	,00	3.623.614,00	,00	,00	,00	,00	3.623.614,00

Programa: 236 Direito de Todos

Ação	Barreiro	Centro Sul	Leste	Nordeste	Noroeste	Norte	Oeste	Pampulha	Venda Nova	Total
1268 Construção, Ampliação e Reforma de Restaurantes Populares	,00	35.000,00	,00	,00	,00	,00	,00	,00	,00	35.000,00
Subtotal por Programa:	,00	35.000,00	,00	,00	,00	,00	,00	,00	,00	35.000,00

Programa: 238 Promoção do Esporte e do Lazer

Ação	Barreiro	Centro Sul	Leste	Nordeste	Noroeste	Norte	Oeste	Pampulha	Venda Nova	Total
1213 Construção, Ampliação e Reforma de Equipamentos Esportivos e Áreas de Lazer	593.898,00	,00	4.483.832,00	2.655.363,00	5.373.264,00	2.890.096,00	2.498.276,00	36.897,00	926.805,00	19.458.431,00
2534 Implantação, Manutenção e Recuperação de Equipamentos Esportivos e Áreas de Lazer	69.100,00	64.100,00	64.100,00	64.100,00	76.820,00	64.100,00	64.100,00	70.040,00	64.100,00	600.560,00
Subtotal por Programa:	662.998,00	64.100,00	4.547.932,00	2.719.463,00	5.450.084,00	2.954.196,00	2.562.376,00	106.937,00	990.905,00	20.058.991,00

Subtotal Área de Resultado

Cidade de Todos: 11.575.529,00 13.635.199,00 20.629.042,00 15.556.738,00 21.746.057,00 15.481.387,00 16.466.410,00 9.159.807,00 10.137.002,00 134.387.171,00



Área de Resultado: Cultura

Programa: 146 Gestão da Política Cultural

Ação	Barreiro	Centro Sul	Leste	Nordeste	Noroeste	Norte	Oeste	Pampulha	Venda Nova	Total
2338 Gestão, Planejamento e Administração Cultural	,00	9.730,00	,00	,00	,00	,00	,00	,00	,00	9.730,00
Subtotal por Programa:	,00	9.730,00	,00	,00	,00	,00	,00	,00	,00	9.730,00

Programa: 154 Fomento, Incentivo e Desenvolvimento Cultural

Ação	Barreiro	Centro Sul	Leste	Nordeste	Noroeste	Norte	Oeste	Pampulha	Venda Nova	Total
2371 Fomento e Estímulo à Cultura	54.000,00	392.026,00	61.200,00	54.000,00	54.000,00	54.000,00	54.000,00	282.000,00	54.000,00	1.059.226,00
Subtotal por Programa:	54.000,00	392.026,00	61.200,00	54.000,00	54.000,00	54.000,00	54.000,00	282.000,00	54.000,00	1.059.226,00

Programa: 155 História, Memória e Patrimônio Cultural de Belo Horizonte

Ação	Barreiro	Centro Sul	Leste	Nordeste	Noroeste	Norte	Oeste	Pampulha	Venda Nova	Total
2375 Identificação e Valorização do Patrimônio e das Identidades Culturais	,00	718.500,00	,00	,00	,00	,00	,00	,00	79.900,00	798.400,00
Subtotal por Programa:	,00	718.500,00	,00	,00	,00	,00	,00	,00	79.900,00	798.400,00

Programa: 239 Rede BH Cultural

Ação	Barreiro	Centro Sul	Leste	Nordeste	Noroeste	Norte	Oeste	Pampulha	Venda Nova	Total
1215 Construção, Ampliação e Reforma de Unidades de Cultura	,00	18.946.732,00	,00	,00	,00	,00	,00	,00	,00	18.946.732,00
1339 Requalificação dos Espaços e Serviços da Cultura	,00	105.000,00	,00	,00	,00	,00	,00	,00	,00	105.000,00
2375 Identificação e Valorização do Patrimônio e das Identidades Culturais	,00	80.000,00	,00	,00	,00	,00	,00	,00	,00	80.000,00
Subtotal por Programa:	,00	19.131.732,00	,00	,00	,00	,00	,00	,00	,00	19.131.732,00

**Subtotal Área de Resultado
Cultura:**

Total Geral:	417.988.617,00	430.224.230,00	305.946.147,00	420.560.280,00	354.608.444,00	382.713.307,00	330.839.776,00	338.296.963,00	383.981.669,00	3.365.159.433,00
---------------------	-----------------------	-----------------------	-----------------------	-----------------------	-----------------------	-----------------------	-----------------------	-----------------------	-----------------------	-------------------------



LEGISLAÇÃO	ATRIBUIÇÕES/OBJETIVOS
CONSTITUIÇÃO DA REPÚBLICA FEDERATIVA DO BRASIL LEI ORGÂNICA MUNICIPAL/1990	A CÂMARA MUNICIPAL DE BELO HORIZONTE TEM COMO COMPETÊNCIA: - ADMINISTRAR O MUNICÍPIO EM SUA FUNÇÃO DELIBERATIVA; - LEGISLAR SOBRE TODAS AS MATÉRIAS DO INTERESSE DO MUNICÍPIO.



**Prefeitura Municipal
de Belo Horizonte**

QUADRO DE DETALHAMENTO DE DESPESAS - 2017

R\$ 1,00

01 - LEGISLATIVO MUNICIPAL

01 - CÂMARA MUNICIPAL

A P L I C A Ç Ã O P R O G R A M A D A				CLASSIFICAÇÃO ORÇAMENTÁRIA			I M P O R T Â N C I A		
				PROJETO/ATIVIDADE	CAT / G / M.A.	ESF.	FONTE	DETALHADA	TOTAL APLICAÇÃO
Legislação e Controle da Administração				0101.010310012.001	3190	F	01.00	136.232.900	150.550.900
					3191	F	01.00	12.828.000	
					3390	F	01.00	1.490.000	
					3390	F	03.00	62.336.100	
					3391	F	03.00	8.000	
					4490	F	04.00	3.765.000	
Divulgação de Interesse Público e Oficial				0101.010310012.002	3390	F	03.00	60.000	60.000
Encargos com Inativos do Legislativo				0101.092720333.003	3190	S	09.00	12.214.000	12.214.000
								12.214.000	
TOT. FISCAL	TOT. SEGURIDADE	PES. ENC. SOC.	OUT. DESP. COR.	DESP. CAPITAL	REC. ORDIN.	REC. VINCUL.	TOTAL GERAL		
216.720.000	12.214.000	161.274.900	63.894.100	3.765.000	228.934.000	0	228.934.000		



LEGISLAÇÃO	ATRIBUIÇÕES/OBJETIVOS
<p>LEI MUNICIPAL Nº 9.011, DE 1º DE JANEIRO DE 2005. LEI MUNICIPAL Nº 9.154, DE 12 DE JANEIRO DE 2006. LEI MUNICIPAL Nº 10.101, DE 14 DE JANEIRO DE 2011.</p>	<p>O GABINETE DO PREFEITO TEM COMO COMPETÊNCIA:</p> <ul style="list-style-type: none">- COORDENAR E DESENVOLVER AS ATIVIDADES DE RELAÇÕES PÚBLICAS;- COORDENAR E DESENVOLVER AS ATIVIDADES DE CERIMONIAL;- DESEMPENHAR MISSÕES ESPECÍFICAS, EXPRESSAMENTE ATRIBUÍDAS POR MEIO DE ATOS PRÓPRIOS E DESPACHOS.



**Prefeitura Municipal
de Belo Horizonte**

QUADRO DE DETALHAMENTO DE DESPESAS - 2017

R\$ 1,00

02 - ADMINISTRAÇÃO SUPERIOR DO EXECUTIVO MUNICIPAL

01 - GABINETE DO PREFEITO

A P L I C A Ç Ã O P R O G R A M A D A				CLASSIFICAÇÃO ORÇAMENTÁRIA			I M P O R T Â N C I A		
				PROJETO/ATIVIDADE	CAT / G / M.A.	ESF.	FONTE	DETALHADA	TOTAL APLICAÇÃO
Direção Superior da Política Municipal				0201.041220962.004	3190	F	01.00	4.825.030	4.920.030 928.504 10.000 5.858.534
					3191	F	01.00	95.000	
					3390	F	03.00	928.504	
					4490	F	04.00	10.000	
TOT. FISCAL	TOT. SEGURIDADE	PES. ENC. SOC.	OUT. DESP. COR.	DESP. CAPITAL	REC. ORDIN.	REC. VINCUL.	TOTAL GERAL		
5.858.534	0	4.920.030	928.504	10.000	5.858.534	0	5.858.534		



LEGISLAÇÃO	ATRIBUIÇÕES/OBJETIVOS
LEI MUNICIPAL Nº 9.011, DE 1º DE JANEIRO DE 2005.	<p>O GABINETE DO VICE-PREFEITO TEM COMO COMPETÊNCIA:</p> <ul style="list-style-type: none">- PRESTAR ASSISTÊNCIA E ACESSORAMENTO DIRETO E IMEDIATO AO VICE-PREFEITO;- COORDENAR E DESENVOLVER AS ATIVIDADES DE RELAÇÕES PÚBLICAS RELACIONADAS AO GABINETE;- DESEMPENHAR MISSÕES ESPECÍFICAS, EXPRESSAMENTE ATRIBUÍDAS POR MEIO DE ATOS PRÓPRIOS E DESPACHOS.



**Prefeitura Municipal
de Belo Horizonte**

QUADRO DE DETALHAMENTO DE DESPESAS - 2017

R\$ 1,00

02 - ADMINISTRAÇÃO SUPERIOR DO EXECUTIVO MUNICIPAL

02 - GABINETE DO VICE-PREFEITO

A P L I C A Ç Ã O P R O G R A M A D A				CLASSIFICAÇÃO ORÇAMENTÁRIA			I M P O R T Â N C I A		
				PROJETO/ATIVIDADE	CAT / G / M.A.	ESF.	FONTE	DETALHADA	TOTAL APLICAÇÃO
Manutenção do Gabinete do Vice-Prefeito				0202.041220962.801	3190	F	01.00	748.000	815.700 318.832 10.000 1.144.532
					3191	F	01.00	67.700	
					3390	F	03.00	318.832	
					4490	F	04.00	10.000	
TOT. FISCAL	TOT. SEGURIDADE	PES. ENC. SOC.	OUT. DESP. COR.	DESP. CAPITAL	REC. ORDIN.	REC. VINCUL.	TOTAL GERAL		
1.144.532	0	815.700	318.832	10.000	1.144.532	0	1.144.532		



LEGISLAÇÃO	ATRIBUIÇÕES/OBJETIVOS
LEI MUNICIPAL Nº 9.011, DE 1º DE JANEIRO DE 2005.	A ASSESSORIA DE CERIMONIAL E MOBILIZAÇÃO TEM COMO COMPETÊNCIA: - DESENVOLVER AS ATIVIDADES DE COMUNICAÇÃO DIRIGIDA, DIVULGAÇÃO E MOBILIZAÇÃO; - EXERCER AS ATIVIDADES DE CERIMONIAL; - DESENVOLVER OUTRAS ATIVIDADES AFETAS À COMUNICAÇÃO SOCIAL, EM COLABORAÇÃO COM A ASSESSORIA DE COMUNICAÇÃO SOCIAL.



**Prefeitura Municipal
de Belo Horizonte**

QUADRO DE DETALHAMENTO DE DESPESAS - 2017

R\$ 1,00

02 - ADMINISTRAÇÃO SUPERIOR DO EXECUTIVO MUNICIPAL

03 - ASSESSORIA DE CERIMONIAL E MOBILIZAÇÃO

A P L I C A Ç Ã O P R O G R A M A D A				CLASSIFICAÇÃO ORÇAMENTÁRIA			I M P O R T Â N C I A		
				PROJETO/ATIVIDADE	CAT / G / M.A.	ESF.	FONTE	DETALHADA	TOTAL APLICAÇÃO
Serviços de Comunicação Social e Cerimonial do Município				0203.041310152.779	3190	F	01.00	779.800	
					3191	F	01.00	34.000	813.800
					3390	F	03.00	166.532	166.532
					4490	F	04.00	5.000	5.000
								985.332	
TOT. FISCAL	TOT. SEGURIDADE	PES. ENC. SOC.	OUT. DESP. COR.	DESP. CAPITAL	REC. ORDIN.	REC. VINCUL.	TOTAL GERAL		
985.332	0	813.800	166.532	5.000	985.332	0	985.332		



LEGISLAÇÃO	ATRIBUIÇÕES/OBJETIVOS
LEI MUNICIPAL Nº 9.011, DE 1º DE JANEIRO DE 2005.	A ASSESSORIA POLICIAL-MILITAR TEM COMO COMPETÊNCIA: - ASSESSORAR NAS RELAÇÕES INSTITUCIONAIS ENTRE A PBH, PMMG, CBMMG, ORGANIZAÇÕES MILITARES, POLÍCIA CIVIL E POLÍCIA FEDERAL; - COORDENAR AS ATIVIDADES DE AJUDÂNCIA DE ORDENS E SEGURANÇA PESSOAL DO PREFEITO; - ASSESSORAR E ACOMPANHAR O APOIO POLICIAL-MILITAR AOS DIVERSOS ÓRGÃOS DO EXECUTIVO MUNICIPAL, ESTABELECENDO OS CONTATOS COM AS UNIDADES DO COMANDO DE POLICIAMENTO DA CAPITAL ENVOLVIDAS; - PRESTAR O APOIO NECESSÁRIO À ATIVIDADE DE SEGURANÇA FÍSICA DA SEDE DO EXECUTIVO MUNICIPAL.



**Prefeitura Municipal
de Belo Horizonte**

QUADRO DE DETALHAMENTO DE DESPESAS - 2017

R\$ 1,00

02 - ADMINISTRAÇÃO SUPERIOR DO EXECUTIVO MUNICIPAL

04 - ASSESSORIA POLICIAL-MILITAR

A P L I C A Ç Ã O P R O G R A M A D A				CLASSIFICAÇÃO ORÇAMENTÁRIA			I M P O R T Â N C I A		
				PROJETO/ATIVIDADE	CAT / G / M.A.	ESF.	FONTE	DETALHADA	TOTAL APLICAÇÃO
Assistência Militar ao Executivo Municipal				0204.061810972.553	3190	F	01.00	351.600	366.600 188.845 5.000 560.445
					3191	F	01.00	15.000	
					3390	F	03.00	188.845	
					4490	F	04.00	5.000	
TOT. FISCAL	TOT. SEGURIDADE	PES. ENC. SOC.	OUT. DESP. COR.	DESP. CAPITAL	REC. ORDIN.	REC. VINCUL.	TOTAL GERAL		
560.445	0	366.600	188.845	5.000	560.445	0	560.445		



LEGISLAÇÃO	ATRIBUIÇÕES/OBJETIVOS
<p>LEI MUNICIPAL Nº 9.011, DE 1º DE JANEIRO DE 2005. LEI MUNICIPAL Nº 9.549, DE 07 DE ABRIL DE 2008. LEI MUNICIPAL Nº 10.101, DE 14 DE JANEIRO DE 2011.</p>	<p>A FUNDAÇÃO MUNICIPAL DE CULTURA TEM COMO COMPETÊNCIA:</p> <ul style="list-style-type: none">- PLANEJAR E COORDENAR PROGRAMAS, PROJETOS E ATIVIDADES QUE VISEM AO DESENVOLVIMENTO CULTURAL;- DIRIGIR A EXECUÇÃO DE PROJETOS, PROGRAMAS E ATIVIDADES DE AÇÃO CULTURAL DO MUNICÍPIO;- PLANEJAR E COORDENAR AS ATIVIDADES DE CASAS DE ESPETÁCULOS, MUSEUS, BIBLIOTECAS, ARQUIVOS, CENTROS CULTURAIS E OUTRAS ATIVIDADES CULTURAIS PROMOVIDAS OU PATROCINADAS PELO MUNICÍPIO;- GERENCIAR AS ATIVIDADES DE CASAS DE ESPETÁCULOS, MUSEUS, BIBLIOTECAS, ARQUIVOS, CENTROS CULTURAIS E OUTRAS ATIVIDADES CULTURAIS PROMOVIDAS OU PATROCINADAS PELO MUNICÍPIO;- PROMOVER, CONJUNTAMENTE COM AS ADMINISTRAÇÕES REGIONAIS, MANIFESTAÇÕES CULTURAIS ORGANIZADAS PELA POPULAÇÃO DOS BAIRROS OU DE INTERESSE DESTA;- IMPLANTAR A POLÍTICA MUNICIPAL DE ARQUIVOS, MEDIANTE O RECOLHIMENTO E CATALOGAÇÃO DE DOCUMENTOS PRODUZIDOS E RECEBIDOS PELA ADMINISTRAÇÃO PÚBLICA NO ÂMBITO DO PODER EXECUTIVO, BEM COMO ESTABELECEER NORMAS, GERIR, CONSERVAR E ORGANIZAR OS ARQUIVOS PÚBLICOS MUNICIPAIS, DE MODO A FACULTAR O SEU ACESSO AO PÚBLICO INTERESSADO;- PROMOVER ATIVIDADES E EVENTOS VOLTADOS PARA AS ATIVIDADES DE LAZER E RECREAÇÃO;- ARTICULAR-SE COM ENTIDADES PÚBLICAS OU PRIVADAS VISANDO APRIMORAR OS RECURSOS TÉCNICOS E OPERACIONAIS;- GERIR OS FUNDOS MUNICIPAIS DE INCENTIVO À CULTURA E DE PROJETOS CULTURAIS;- ELABORAR A POLÍTICA DE PROTEÇÃO DO PATRIMÔNIO HISTÓRICO URBANO, ARTICULANDO-A COM A POLÍTICA DE ESTRUTURAÇÃO URBANA DO MUNICÍPIO;- PRESTAR SUPORTE TÉCNICO E ADMINISTRATIVO AO CONSELHO DELIBERATIVO DO PATRIMÔNIO CULTURAL.



**Prefeitura Municipal
de Belo Horizonte**

QUADRO DE DETALHAMENTO DE DESPESAS - 2017

R\$ 1,00

02 - ADMINISTRAÇÃO SUPERIOR DO EXECUTIVO MUNICIPAL

07 - FUNDAÇÃO MUNICIPAL DE CULTURA

A P L I C A Ç Ã O P R O G R A M A D A	CLASSIFICAÇÃO ORÇAMENTÁRIA				I M P O R T Â N C I A	
	PROJETO/ATIVIDADE	CAT / G / M.A.	ESF.	FONTE	DETALHADA	TOTAL APLICAÇÃO
Fomento e Estímulo à Cultura	0207.123611542.371	3390	F	03.00	180.000	180.000
Fomento e Estímulo à Cultura	0207.123921542.371	3390	F	03.00	1.000.000	1.000.000
Gestão Compartilhada e Participação Social	0207.131221462.334	3390	F	03.00	43.000	43.000
Gestão, Planejamento e Administração Cultural	0207.131221462.338	3190	F	01.00	3.955.443	3.955.443
		3190	F	01.06	10.000	10.000
		3191	F	01.00	618.968	618.968
		3390	F	03.00	13.299.178	13.299.178
		3390	F	03.06	1.368.624	1.368.624
		3390	F	03.30	1.350.000	1.350.000
		3391	F	03.00	5.000	5.000
		3391	F	03.06	50.000	50.000
		4490	F	04.00	283.730	283.730
		4490	F	04.06	145.000	145.000
		4490	F	04.30	350.000	350.000
						21.435.943
Serviços Administrativos e Financeiros	0207.131221462.900	3190	F	01.00	1.376.071	1.376.071
		3190	F	01.06	10.000	10.000
		3191	F	01.00	172.317	172.317
		3390	F	03.00	11.166.153	11.166.153
						12.724.541
Identificação e Valorização do Patrimônio e das Identidades Culturais	0207.133911552.375	3190	F	01.00	5.728.144	5.728.144
		3190	F	01.06	10.000	10.000
		3191	F	01.00	824.513	824.513
		3390	F	03.00	316.400	316.400
		3390	F	03.06	352.000	352.000
		4490	F	04.06	75.000	75.000
		4490	F	04.30	450.000	450.000
						7.756.057



**Prefeitura Municipal
de Belo Horizonte**

QUADRO DE DETALHAMENTO DE DESPESAS - 2017

R\$ 1,00

02 - ADMINISTRAÇÃO SUPERIOR DO EXECUTIVO MUNICIPAL

07 - FUNDAÇÃO MUNICIPAL DE CULTURA

A P L I C A Ç Ã O P R O G R A M A D A				CLASSIFICAÇÃO ORÇAMENTÁRIA			I M P O R T Â N C I A		
				PROJETO/ATIVIDADE	CAT / G / M.A.	ESF.	FONTE	DETALHADA	TOTAL APLICAÇÃO
Fomento e Estímulo à Cultura				0207.133912392.371	3390	F	03.00	50.000	50.000
Identificação e Valorização do Patrimônio e das Identidades Culturais				0207.133912392.375	3390	F	03.00	80.000	80.000
Fomento e Estímulo à Cultura				0207.133921542.371	3190	F	01.00	5.288.427	5.288.427
					3190	F	01.06	10.000	10.000
					3191	F	01.00	803.252	803.252
					3390	F	03.00	4.038.226	4.038.226
					3390	F	03.06	260.000	260.000
					3390	F	03.30	2.641.000	2.641.000
					4490	F	04.00	5.000	5.000
					4490	F	04.06	56.000	56.000
					4490	F	04.30	324.000	324.000
									13.425.905
Requalificação dos Espaços e Serviços da Cultura				0207.133922391.339	3390	F	03.00	95.000	95.000
					4490	F	04.00	10.000	10.000
									105.000
Fomento e Estímulo à Cultura				0207.133922392.371	3390	F	03.00	4.091.000	4.091.000
									4.091.000
TOT. FISCAL	TOT. SEGURIDADE	PES. ENC. SOC.	OUT. DESP. COR.	DESP. CAPITAL	REC. ORDIN.	REC. VINCUL.	TOTAL GERAL		
60.891.446	0	18.807.135	40.385.581	1.698.730	53.429.822	7.461.624	60.891.446		



LEGISLAÇÃO	ATRIBUIÇÕES/OBJETIVOS
<p>LEI MUNICIPAL Nº 6.498, DE 29 DE DEZEMBRO DE 1993. LEI MUNICIPAL Nº 9.011, DE 1º DE JANEIRO DE 2005.</p>	<p>O FUNDO MUNICIPAL DE PROJETOS CULTURAIS TEM COMO COMPETÊNCIA:</p> <ul style="list-style-type: none">- PRODUZIR E REALIZAR PROJETOS DE MÚSICA E DANÇA;- PRODUZIR ESPETÁCULOS TEATRAL E CIRCENSE;- PRODUZIR E EXPOR FOTOGRAFIAS, CINEMA E VÍDEO;- CRIAR LITERATURA E PUBLICAR LIVROS, REVISTAS E CATÁLOGOS DE ARTE;- PRODUZIR E EXPOR ARTES PLÁSTICAS, ARTES GRÁFICAS E FILATELIA;- PRODUZIR E APRESENTAR ESPETÁCULOS FOLCLÓRICOS E EXPOR ARTESANATO;- PRESERVAR O PATRIMÔNIO HISTÓRICO E CULTURAL;- CONSTRUIR, CONSERVAR E MANTER MUSEUS, ARQUIVOS, BIBLIOTECAS E CENTROS CULTURAIS;- CONCEDER BOLSAS DE ESTUDO NA ÁREA CULTURAL E ARTÍSTICA;- FAZER LEVANTAMENTOS, ESTUDAR E PESQUISAR NA ÁREA CULTURAL E ARTÍSTICA;- REALIZAR CURSOS DE CARÁTER CULTURAL E ARTÍSTICOS DESTINADOS À FORMAÇÃO, ESPECIALIZAÇÃO E APERFEIÇOAMENTO DE PESSOAL NA ÁREA DE CULTURA EM ESTABELECIMENTOS DE ENSINO SEM FINS LUCRATIVOS.



**Prefeitura Municipal
de Belo Horizonte**

QUADRO DE DETALHAMENTO DE DESPESAS - 2017

R\$ 1,00

02 - ADMINISTRAÇÃO SUPERIOR DO EXECUTIVO MUNICIPAL

08 - FUNDO MUNICIPAL DE PROJETOS CULTURAIS

A P L I C A Ç Ã O P R O G R A M A D A				CLASSIFICAÇÃO ORÇAMENTÁRIA			I M P O R T Â N C I A		
				PROJETO/ATIVIDADE	CAT / G / M.A.	ESF.	FONTE	DETALHADA	TOTAL APLICAÇÃO
Gestão da Lei Municipal de Incentivo à Cultura				0208.133921542.369	3390	F	03.00	10.000.000	10.000.000
					4490	F	04.00	10.000	10.000
								10.010.000	
TOT. FISCAL	TOT. SEGURIDADE	PES. ENC. SOC.	OUT. DESP. COR.	DESP. CAPITAL	REC. ORDIN.	REC. VINCUL.	TOTAL GERAL		
10.010.000	0	0	10.000.000	10.000	10.010.000	0	10.010.000		



LEGISLAÇÃO	ATRIBUIÇÕES/OBJETIVOS
LEI MUNICIPAL Nº 10.101, DE 14 DE JANEIRO DE 2011.	<p>A COORDENAÇÃO EXECUTIVA DO PROGRAMA BH METAS E RESULTADOS TEM COMO COMPETÊNCIA:</p> <ul style="list-style-type: none">- ASSESSORAR NO PLANEJAMENTO E NA COORDENAÇÃO GERAL DO PLANO DE GOVERNO;- MONITORAR A EXECUÇÃO DO PLANO DE GOVERNO EM NÍVEL ESTRATÉGICO;- COORDENAR O PROCESSO DE PACTUAÇÃO E FOMALIZAÇÃO DOS COMPROMISSOS DE RESULTADOS;- MONITORAR A EXECUÇÃO DOS PROJETOS SUSTENTADORES E DOS COMPROMISSOS DE RESULTADOS;- PARTICIPAR DO PROCESSO DECISÓRIO REFERENTE À ALOCAÇÃO, AO CONTROLE E AO FLUXO DE RECURSOS FINANCEIROS AOS PROJETOS SUSTENTADORES;- VIABILIZAR A AÇÃO COORDENADA DO EXECUTIVO NAS ÁREAS DE RESULTADO;- ALINHAR AS AÇÕES ESTRATÉGICAS DE GOVERNO, DE FORMA A PROPORCIONAR A ATUAÇÃO ARTICULADA DOS ÓRGÃOS E DAS ENTIDADES ENCARREGADOS DA GESTÃO DOS PROJETOS SUSTENTADORES;- INCENTIVAR O ALCANCE DOS OBJETIVOS E METAS DAS ÁREAS DE RESULTADO E DE PROJETOS SUSTENTADORES;- DAR PUBLICIDADE ÀS METAS E AOS RESULTADOS RELACIONADOS À GESTÃO ESTRATÉGICA DO GOVERNO, COM O APOIO DA ASSESSORIA DE COMUNICAÇÃO SOCIAL DO MUNICÍPIO;- DESENVOLVER OUTRAS ATIVIDADES DESTINADAS À CONSECUÇÃO DE SEUS OBJETIVOS.



**Prefeitura Municipal
de Belo Horizonte**

QUADRO DE DETALHAMENTO DE DESPESAS - 2017

R\$ 1,00

02 - ADMINISTRAÇÃO SUPERIOR DO EXECUTIVO MUNICIPAL

09 - COORDENAÇÃO EXECUTIVA DO PROGRAMA BH METAS E RESULTADOS

A P L I C A Ç Ã O P R O G R A M A D A				CLASSIFICAÇÃO ORÇAMENTÁRIA			I M P O R T Â N C I A		
				PROJETO/ATIVIDADE	CAT / G / M.A.	ESF.	FONTE	DETALHADA	TOTAL APLICAÇÃO
Apoio à Coordenação Executiva do Programa BH Metas e Resultados				0209.041220962.005	3190	F	01.00	1.095.000	
					3191	F	01.00	42.000	1.137.000
					3390	F	03.00	118.580	118.580
					4490	F	04.00	5.000	5.000
								1.260.580	
TOT. FISCAL	TOT. SEGURIDADE	PES. ENC. SOC.	OUT. DESP. COR.	DESP. CAPITAL	REC. ORDIN.	REC. VINCUL.	TOTAL GERAL		
1.260.580	0	1.137.000	118.580	5.000	1.260.580	0	1.260.580		



LEGISLAÇÃO	ATRIBUIÇÕES/OBJETIVOS
LEI MUNICIPAL Nº 10.499, DE 02 DE JULHO DE 2012.	<p>O FUNDO DE PROTEÇÃO DO PATRIMÔNIO CULTURAL DO MUNICÍPIO DE BELO HORIZONTE TEM POR FINALIDADE:</p> <p>- PRESTAR APOIO FINANCEIRO, EM CARÁTER SUPLEMENTAR, A PROJETOS E AÇÕES DESTINADOS À PROMOÇÃO, PRESERVAÇÃO, MANUTENÇÃO E CONSERVAÇÃO DO PATRIMÔNIO CULTURAL DO MUNICÍPIO.</p>



**Prefeitura Municipal
de Belo Horizonte**

QUADRO DE DETALHAMENTO DE DESPESAS - 2017

R\$ 1,00

02 - ADMINISTRAÇÃO SUPERIOR DO EXECUTIVO MUNICIPAL

10 - FUNDO DE PROTEÇÃO DO PATRIMÔNIO CULTURAL DO MUNICÍPIO BELO HORIZONTE

A P L I C A Ç Ã O P R O G R A M A D A				CLASSIFICAÇÃO ORÇAMENTÁRIA			I M P O R T Â N C I A		
				PROJETO/ATIVIDADE	CAT / G / M.A.	ESF.	FONTE	DETALHADA	TOTAL APLICAÇÃO
Gestão do Fundo de Proteção do Patrimônio Cultural de BH				0210.133911552.872	3390	F	03.00	35.000	35.000
					3390	F	03.30	1.945.200	1.945.200
							1.980.200		
TOT. FISCAL	TOT. SEGURIDADE	PES. ENC. SOC.	OUT. DESP. COR.	DESP. CAPITAL	REC. ORDIN.	REC. VINCUL.	TOTAL GERAL		
1.980.200	0	0	1.980.200	0	35.000	1.945.200	1.980.200		



LEGISLAÇÃO	ATRIBUIÇÕES/OBJETIVOS
LEI MUNICIPAL Nº 9.011, DE 1º DE JANEIRO DE 2005.	A ASSESSORIA DE COMUNICAÇÃO SOCIAL DO MUNICÍPIO TEM COMO COMPETÊNCIA: - COORDENAR E DESENVOLVER A POLÍTICA DE COMUNICAÇÃO EXTERNA E INTERNA DA ADMINISTRAÇÃO PÚBLICA NO ÂMBITO DO PODER EXECUTIVO; - COORDENAR E DESENVOLVER AS ATIVIDADES DE COBERTURA E DISTRIBUIÇÃO DE MATERIAL JORNALÍSTICO; - COORDENAR E DESENVOLVER AS ATIVIDADES DE COMUNICAÇÃO DIRIGIDA E DIVULGAÇÃO; - ASSISTIR O PREFEITO, OS ÓRGÃOS DA ADMINISTRAÇÃO DIRETA E AS ENTIDADES DA ADMINISTRAÇÃO PÚBLICA EM MATÉRIA DE SUA COMPETÊNCIA; - COORDENAR OUTRAS ATIVIDADES DESTINADAS À CONSECUÇÃO DOS SEUS OBJETIVOS.



**Prefeitura Municipal
de Belo Horizonte**

QUADRO DE DETALHAMENTO DE DESPESAS - 2017

R\$ 1,00

03 - ASSESSORIA DE COMUNICAÇÃO SOCIAL DO MUNICÍPIO

00 - ASSESSORIA DE COMUNICAÇÃO SOCIAL DO MUNICÍPIO

A P L I C A Ç Ã O P R O G R A M A D A				CLASSIFICAÇÃO ORÇAMENTÁRIA			I M P O R T Â N C I A		
				PROJETO/ATIVIDADE	CAT / G / M.A.	ESF.	FONTE	DETALHADA	TOTAL APLICAÇÃO
Serviços de Divulgação Institucional do Município				0300.041310152.007	3190	F	01.00	3.683.200	3.998.800 2.413.415 5.000 6.417.215
					3191	F	01.00	315.600	
					3390	F	03.00	2.413.415	
					4490	F	04.00	5.000	
TOT. FISCAL	TOT. SEGURIDADE	PES. ENC. SOC.	OUT. DESP. COR.	DESP. CAPITAL	REC. ORDIN.	REC. VINCUL.	TOTAL GERAL		
6.417.215	0	3.998.800	2.413.415	5.000	6.417.215	0	6.417.215		



LEGISLAÇÃO	ATRIBUIÇÕES/OBJETIVOS
<p>LEI MUNICIPAL Nº 9.011, DE 1º DE JANEIRO DE 2005. LEI MUNICIPAL Nº 9.155, DE 12 DE JANEIRO DE 2006. LEI MUNICIPAL Nº 9.240, DE 28 DE JULHO DE 2006.</p>	<p>A PROCURADORIA-GERAL DO MUNICÍPIO TEM COMO COMPETÊNCIA:</p> <ul style="list-style-type: none">- PRESTAR CONSULTORIA E ACESSORAMENTO JURÍDICO À ADMINISTRAÇÃO DIRETA, INCLUÍDA A ASSISTÊNCIA AO PREFEITO NOS ASSUNTOS RELATIVOS A ENTIDADE DA ADMINISTRAÇÃO INDIRETA;- REPRESENTAR O MUNICÍPIO EM QUALQUER JUÍZO OU TRIBUNAL, ATUANDO NOS FEITOS EM QUE TENHA INTERESSE;- REPRESENTAR, EM REGIME DE COLABORAÇÃO, INTERESSE DE ENTIDADE DA ADMINISTRAÇÃO INDIRETA EM QUALQUER JUÍZO OU TRIBUNAL, MEDIANTE SOLICITAÇÃO DA ENTIDADE E AUTORIZAÇÃO DO PREFEITO;- MANTER COLETÂNEA ATUALIZADA DA LEGISLAÇÃO, DOUTRINA E JURISPRUDÊNCIA SOBRE ASSUNTOS DE INTERESSE DO MUNICÍPIO, COMO SUBSÍDIO ÀS ATIVIDADES DA ADMINISTRAÇÃO PÚBLICA E INFORMAÇÃO À POPULAÇÃO;- COORDENAR E IMPLEMENTAR AS ATIVIDADES DE DESTINAÇÃO DE HONORÁRIOS DECORRENTES DE SUA ATUAÇÃO EM JUÍZO, OBSERVADOS O CRITÉRIO DE PARTICIPAÇÃO COLETIVA DOS PROCURADORES MUNICIPAIS E A LEGISLAÇÃO ESPECÍFICA;- COORDENAR A EXECUÇÃO DE ATIVIDADES ADMINISTRATIVAS E FINANCEIRAS DA PROCURADORIA GERAL DO MUNICÍPIO;- COORDENAR OUTRAS ATIVIDADES DESTINADAS À CONSECUÇÃO DE SEUS OBJETIVOS.



**Prefeitura Municipal
de Belo Horizonte**

QUADRO DE DETALHAMENTO DE DESPESAS - 2017

R\$ 1,00

05 - PROCURADORIA-GERAL DO MUNICÍPIO

00 - PROCURADORIA-GERAL DO MUNICÍPIO

A P L I C A Ç Ã O P R O G R A M A D A				CLASSIFICAÇÃO ORÇAMENTÁRIA			I M P O R T Â N C I A		
				PROJETO/ATIVIDADE	CAT / G / M.A.	ESF.	FUNTE	DETALHADA	TOTAL APLICAÇÃO
Gestão Processual dos Assuntos Jurídicos				0500.040620032.010	3190	F	01.00	3.894.400	14.555.600
					3191	F	01.00	484.000	
					3390	F	03.00	10.167.200	
					4490	F	04.00	10.000	
Gerenciamento de Atividades Contenciosas				0500.040620032.028	3190	F	01.00	32.333.200	38.798.200
					3191	F	01.00	4.991.000	
					3390	F	03.00	1.474.000	
Gerenciamento do Sistema Processual de Cobrança da Dívida Ativa				0500.041230032.012	3390	F	03.00	480.000	480.000
Indenizações Administrativas e Sentenças Judiciais				0500.288460032.011	3390	F	03.00	1.010.000	1.010.000
TOT. FISCAL	TOT. SEGURIDADE	PES. ENC. SOC.	OUT. DESP. COR.	DESP. CAPITAL	REC. ORDIN.	REC. VINCUL.	TOTAL GERAL		
54.843.800	0	41.702.600	13.131.200	10.000	54.843.800	0	54.843.800		



LEGISLAÇÃO	ATRIBUIÇÕES/OBJETIVOS
LEI MUNICIPAL Nº 9.240, DE 28 DE JULHO DE 2006.	O FUNDO DA PROCURADORIA-GERAL DO MUNICÍPIO TEM POR OBJETIVO: - INVESTIR NO APERFEIÇOAMENTO E MELHORIA DA ESTRUTURA OPERACIONAL E DAS CONDIÇÕES DO ÓRGÃO E NO APRIMORAMENTO PROFISSIONAL DO PROCURADOR DO MUNICÍPIO.



**Prefeitura Municipal
de Belo Horizonte**

QUADRO DE DETALHAMENTO DE DESPESAS - 2017

R\$ 1,00

05 - PROCURADORIA-GERAL DO MUNICÍPIO

01 - FUNDO DA PROCURADORIA-GERAL DO MUNICÍPIO

A P L I C A Ç Ã O P R O G R A M A D A				CLASSIFICAÇÃO ORÇAMENTÁRIA			I M P O R T Â N C I A		
				PROJETO/ATIVIDADE	CAT / G / M.A.	ESF.	FONTE	DETALHADA	TOTAL APLICAÇÃO
Operação do Fundo da Procuradoria-Geral do Município				0501.041230032.830	3390	F	03.00	2.371.000	2.371.000
					4490	F	04.00	2.400.000	2.400.000
								4.771.000	
TOT. FISCAL	TOT. SEGURIDADE	PES. ENC. SOC.	OUT. DESP. COR.	DESP. CAPITAL	REC. ORDIN.	REC. VINCUL.	TOTAL GERAL		
4.771.000	0	0	2.371.000	2.400.000	4.771.000	0	4.771.000		



LEGISLAÇÃO	ATRIBUIÇÕES/OBJETIVOS
<p>LEI MUNICIPAL Nº 9.011, DE 1º DE JANEIRO DE 2005. LEI MUNICIPAL Nº 9.489, DE 14 DE JANEIRO DE 2008. LEI MUNICIPAL Nº 10.101, DE 14 DE JANEIRO DE 2011.</p>	<p>A SECRETARIA MUNICIPAL DE PLANEJAMENTO, ORÇAMENTO E INFORMAÇÃO TEM COMO COMPETÊNCIA:</p> <ul style="list-style-type: none">- COORDENAR O DESENVOLVIMENTO DE NOVOS CANAIS DE PARTICIPAÇÃO POPULAR DIRETA NO GOVERNO MUNICIPAL;- PLANEJAR, COORDENAR E GERIR O ORÇAMENTO MUNICIPAL DA ADMINISTRAÇÃO DIRETA E INDIRETA, INCLUINDO A COORDENAÇÃO DO ORÇAMENTO PARTICIPATIVO EM SUAS VÁRIAS MODALIDADES, BEM COMO COORDENAR A JUNTA DE EXECUÇÃO ORÇAMENTÁRIA E FINANCEIRA - JUCOF;- PLANEJAR, CONTROLAR E COORDENAR, COM A COLABORAÇÃO DA SECRETARIA MUNICIPAL DE FINANÇAS E DOS DEMAIS ÓRGÃOS E ENTIDADES DA ADMINISTRAÇÃO PÚBLICA, A CAPTAÇÃO E E NEGOCIAÇÃO DE RECURSOS JUNTO A ÓRGÃOS E INSTITUIÇÕES NACIONAIS E MONITORAR A SUA APLICAÇÃO;- PLANEJAR, ARTICULAR E MONITORAR, EM COLABORAÇÃO COM OS ÓRGÃOS E ENTIDADES DA ADMINISTRAÇÃO DIRETA E INDIRETA DO PODER EXECUTIVO, AS POLÍTICAS DE ARTICULAÇÃO METROPOLITANAS;- COORDENAR AS ATIVIDADES RELACIONADAS COM O SISTEMA DE INFORMAÇÃO DA ADMINISTRAÇÃO DIRETA E INDIRETA DO PODER EXECUTIVO;- PLANEJAR E COORDENAR AS POLÍTICAS DE GESTÃO DE TECNOLOGIA DE INFORMAÇÃO E COMUNICAÇÃO DA ADMINISTRAÇÃO DIRETA E INDIRETA DO PODER EXECUTIVO, ASSIM COMO A ARTICULAÇÃO E O MONITORAMENTO DAS POLÍTICAS REFERENTES À ÁREA DE INFORMÁTICA;- COORDENAR AS EXECUÇÃO DE SUAS ATIVIDADES ADMINISTRATIVAS E FINANCEIRAS;- COORDENAR OUTRAS ATIVIDADES DESTINADAS À CONSECUÇÃO DOS OBJETIVOS DO GOVERNO MUNICIPAL;- PLANEJAR E COORDENAR OS PROGRAMAS E AS ATIVIDADES DE INCORPORAÇÃO, DE MANUTENÇÃO E DE DESENVOLVIMENTO DE RECURSOS HUMANOS DA ADMINISTRAÇÃO DIRETA E INDIRETA DO PODER EXECUTIVO; NESTA HIPÓTESE, EM COLABORAÇÃO COM AS RESPECTIVAS ENTIDADES;- COORDENAR AS ATIVIDADES DE REGISTRO E DE PAGAMENTO DE PESSOAL E ZELAR PELA OBEDIÊNCIA À LEGISLAÇÃO PERTINENTE;- COORDENAR AS ATIVIDADES DE SEGURANÇA E MEDICINA DO TRABALHO;- COORDENAR, EM CONJUNTO COM A SECRETARIA MUNICIPAL DE FINANÇAS, A POLÍTICA DE REMUNERAÇÃO E RELAÇÕES DE TRABALHO DOS SERVIDORES E DOS EMPREGADOS PÚBLICOS DA ADMINISTRAÇÃO DIRETA E INDIRETA DO EXECUTIVO;- PLANEJAR, GERIR E MONITORAR O REGIME PRÓPRIO DE PREVIDÊNCIA MUNICIPAL, ASSIM COMO OS SEUS RESPECTIVOS FUNDOS;- PLANEJAR, COORDENAR, MONITORAR E EXECUTAR, COM A COLABORAÇÃO DE SUAS SECRETARIAS ADJUNTAS, O PLANO PLURIANUAL DE AÇÃO GOVERNAMENTAL - PPAG - E O PLANO ESTRATÉGICO DE LONGO PRAZO;- COORDENAR, ARTICULAR E MONITORAR, EM COLABORAÇÃO COM OS ÓRGÃOS E ENTIDADES DA ADMINISTRAÇÃO DIRETA E INDIRETA DO PODER EXECUTIVO, A GESTÃO DA EXECUÇÃO DE CONTRATOS E CONVÊNIOS;- GERIR E MONITORAR, EM COLABORAÇÃO COM OS ÓRGÃOS E AS ENTIDADES DA ADMINISTRAÇÃO DIRETA E INDIRETA DO PODER EXECUTIVO, O PORTAL DA TRANSPARÊNCIA PÚBLICA DA PBH.



**Prefeitura Municipal
de Belo Horizonte**

QUADRO DE DETALHAMENTO DE DESPESAS - 2017

R\$ 1,00

06 - SECRETARIA MUNICIPAL DE PLANEJAMENTO, ORÇAMENTO E INFORMAÇÃO

00 - SECRETARIA MUNICIPAL DE PLANEJAMENTO, ORÇAMENTO E INFORMAÇÃO

A P L I C A Ç Ã O P R O G R A M A D A				CLASSIFICAÇÃO ORÇAMENTÁRIA			I M P O R T Â N C I A		
				PROJETO/ATIVIDADE	CAT / G / M.A.	ESF.	FUNTE	DETALHADA	TOTAL APLICAÇÃO
Serviços Administrativos e Financeiros				0600.041211482.900	3190	F	01.00	3.240.700	11.446.700
				3191	F	01.00	332.900	3.573.600	
				3390	F	03.00	7.798.100	7.798.100	
				3390	F	03.30	15.000	15.000	
				4490	F	04.00	30.000	30.000	
				4490	F	04.80	30.000	30.000	
Gestão do Plano Diretor de Informática				0600.195721481.373	4490	F	04.00	10.000	10.000
				4490	F	04.80	10.000	10.000	
				4591	F	04.00	1.000.000	1.000.000	
				4591	F	04.30	400.000	400.000	
Gestão do Plano Diretor de Informática				0600.195722211.373	3390	F	03.00	10.000	10.000
				3390	F	03.30	510.000	510.000	
				4490	F	04.00	10.000	10.000	
				4490	F	04.30	2.072.180	2.072.180	
								2.602.180	
TOT. FISCAL	TOT. SEGURIDADE	PES. ENC. SOC.	OUT. DESP. COR.	DESP. CAPITAL	REC. ORDIN.	REC. VINCUL.	TOTAL GERAL		
15.468.880	0	3.573.600	8.333.100	3.562.180	12.431.700	3.037.180	15.468.880		



LEGISLAÇÃO	ATRIBUIÇÕES/OBJETIVOS
<p>LEI MUNICIPAL Nº 2.273, DE 10 DE JANEIRO DE 1974. LEI MUNICIPAL Nº 10.101, DE 14 DE JANEIRO DE 2011.</p>	<p>A EMPRESA DE INFORMÁTICA E INFORMAÇÃO DO MUNICÍPIO DE BELO HORIZONTE TEM COMO COMPETÊNCIA:</p> <ul style="list-style-type: none">- EXECUTAR, PRIORITARIAMENTE E EM CARÁTER PRIVATIVO, SERVIÇOS DE PROCESSAMENTO DE INFORMAÇÕES PARA A ADMINISTRAÇÃO MUNICIPAL, DIRETA E INDIRETA, ORGANIZANDO E MANTENDO ATUALIZADOS OS CADASTROS MUNICIPAIS;- EXECUTAR, MEDIANTE CONVÊNIO OU CONTRATO, SERVIÇOS DE PROCESSAMENTO DE DADOS PARA ÓRGÃOS OU ENTIDADES DA UNIÃO, DO ESTADO, DE OUTROS MUNICÍPIOS, OU PARA EMPRESAS PRIVADAS, HAVENDO DISPONIBILIDADE TÉCNICA E OPERACIONAL;- PRESTAR INFORMAÇÕES DE INTERESSE DOS DIVERSOS ÓRGÃOS OU ENTIDADES DA ADMINISTRAÇÃO MUNICIPAL DIRETA OU INDIRETA, COM BASE NOS REGISTROS CADASTRAIS E CARTOGRÁFICOS, DE MODO ESPECIAL AS RELATIVAS:<ul style="list-style-type: none">A) À ADMINISTRAÇÃO FINANCEIRA, EM MATÉRIA DE REGISTROS, AVALIAÇÃO, LANÇAMENTOS TRIBUTÁRIOS E DÍVIDA ATIVA;B) AO LANÇAMENTO E CONTROLE DOS LOTEAMENTOS SUBDIVISÕES DE TERRENOS E EDIFICAÇÕES, ATRAVÉS DE PLANTAS E OUTROS ELEMENTOS DE NATUREZA CARTOGRÁFICA;C) AO CONTROLE DA EXECUÇÃO DE OBRAS E SERVIÇOS PÚBLICOS;- COLIGIR E ORGANIZAR O CONHECIMENTO DAS ATIVIDADES ADMINISTRATIVAS, ATRAVÉS DE INFORMAÇÕES ESSENCIAIS DEVIDAMENTE INTERPRETADAS, DE MODO A CONSOLIDAR, A MÉDIO PRAZO, O BANCO DE DADOS DO MUNICÍPIO;- PRESTAR SERVIÇOS RELACIONADOS COM AS ATRIBUIÇÕES DA EMPRESA SOB AS CONDIÇÕES, INCLUSIVE DE RÉMUNERAÇÃO, QUE SE ESTABELECEM EM ESTATUTO OU REGULAMENTO.



**Prefeitura Municipal
de Belo Horizonte**

QUADRO DE DETALHAMENTO DE DESPESAS - 2017

R\$ 1,00

06 - SECRETARIA MUNICIPAL DE PLANEJAMENTO, ORÇAMENTO E INFORMAÇÃO
04 - EMPRESA DE INFORMÁTICA E INFORMAÇÃO DO MUNICÍPIO DE BELO HORIZONTE

A P L I C A Ç Ã O P R O G R A M A D A	CLASSIFICAÇÃO ORÇAMENTÁRIA				I M P O R T Â N C I A	
	PROJETO/ATIVIDADE	CAT / G / M.A.	ESF.	FONTE	DETALHADA	TOTAL APLICAÇÃO
Evolução da Rede de Telecomunicações da PBH	0604.123610852.605	3190	F	01.00	410.883	410.883
		3390	F	03.00	710.000	710.000
Serviços Administrativos e Financeiros	0604.191220852.900	3190	F	01.00	11.189.472	11.189.472
		3190	F	01.07	352.000	352.000
		3191	F	01.00	12.800	12.800
		3390	F	03.00	14.852.348	14.852.348
		3390	F	03.07	379.335	379.335
		3391	F	03.00	2.000	2.000
		4490	F	04.07	98.000	98.000
					26.885.955	
Centro de Recondicionamento de Computadores	0604.191260852.604	3190	F	01.00	1.708.042	1.708.042
		3190	F	01.30	512.170	512.170
		3350	F	03.00	1.000	
		3390	F	03.00	26.200	27.200
		3390	F	03.30	339.099	339.099
		4490	F	04.07	50.000	50.000
					2.636.511	
Evolução da Rede de Telecomunicações da PBH	0604.193020852.605	3190	F	01.00	1.670.976	1.670.976
		3390	F	03.00	621.480	621.480
Gerenciamento, Implantação e Atendimento de Serviços na RMI	0604.195720852.602	3190	F	01.00	35.079.725	35.079.725
		3390	F	03.00	5.546.200	5.546.200
		4490	F	04.07	660.000	660.000
		4490	F	04.30	12.700.000	12.700.000
Implantação de Soluções e Modernização de Sistemas	0604.195720852.603	3190	F	01.00	30.322.575	30.322.575
		3390	F	03.00	2.104.672	2.104.672
		4490	F	04.07	120.000	120.000
		4490	F	04.30	2.000.000	2.000.000



**Prefeitura Municipal
de Belo Horizonte**

QUADRO DE DETALHAMENTO DE DESPESAS - 2017

R\$ 1,00

06 - SECRETARIA MUNICIPAL DE PLANEJAMENTO, ORÇAMENTO E INFORMAÇÃO
04 - EMPRESA DE INFORMÁTICA E INFORMAÇÃO DO MUNICÍPIO DE BELO HORIZONTE

A P L I C A Ç Ã O P R O G R A M A D A				CLASSIFICAÇÃO ORÇAMENTÁRIA			I M P O R T Â N C I A		
				PROJETO/ATIVIDADE	CAT / G / M.A.	ESF.	FONTE	DETALHADA	TOTAL APLICAÇÃO
Evolução da Rede de Telecomunicações da PBH				0604.195720852.605	3390	F	03.00	4.873.795	4.873.795
					4490	F	04.07	930.000	930.000
					4490	F	04.30	12.800.000	12.800.000
Serviços Multimídia				0604.195720852.882	3390	F	03.00	200.000	200.000
								200.000	200.000
TOT. FISCAL 140.272.772	TOT. SEGURIDADE 0	PES. ENC. SOC. 81.258.643	OUT. DESP. COR. 29.656.129	DESP. CAPITAL 29.358.000	REC. ORDIN. 109.332.168	REC. VINCUL. 30.940.604	TOTAL GERAL 140.272.772		



LEGISLAÇÃO	ATRIBUIÇÕES/OBJETIVOS
LEI MUNICIPAL Nº 9.011, DE 1º DE JANEIRO DE 2005.	<p>A SECRETARIA MUNICIPAL ADJUNTA DE ORÇAMENTO TEM COMO COMPETÊNCIA:</p> <ul style="list-style-type: none">- ELABORAR, EM ARTICULAÇÃO COM A SECRETARIA MUNICIPAL DE FINANÇAS, AS DIRETRIZES ORÇAMENTÁRIAS E O ORÇAMENTO ANUAL DO MUNICÍPIO;- ACOMPANHAR A EXECUÇÃO ORÇAMENTÁRIA;- REALIZAR OS PROVISIONAMENTOS ORÇAMENTÁRIOS DE CADA SECRETARIA MUNICIPAL;- ESTABELEÇER AS NORMAS NECESSÁRIAS À ELABORAÇÃO E A IMPLANTAÇÃO DAS PEÇAS ORÇAMENTÁRIAS MUNICIPAIS;- PROCEDER, SEM PREJUÍZO DA COMPETÊNCIA ATRIBUÍDA A OUTROS ÓRGÃOS, AO ACOMPANHAMENTO GERENCIAL E FÍSICO DA EXECUÇÃO ORÇAMENTÁRIA;- REALIZAR ESTUDOS E PESQUISAS CONCERNENTES AO DESENVOLVIMENTO E AO APERFEIÇOAMENTO DO PROCESSO ORÇAMENTÁRIO MUNICIPAL;- RECEBER E PROCESSAR AS DEMANDAS APRESENTADAS À JUCOF PRESTANDO TODO O SUPORTE ADMINISTRATIVO NECESSÁRIO À APRECIAÇÃO, ANÁLISE E DECISÃO DA JUNTA.



**Prefeitura Municipal
de Belo Horizonte**

QUADRO DE DETALHAMENTO DE DESPESAS - 2017

R\$ 1,00

06 - SECRETARIA MUNICIPAL DE PLANEJAMENTO, ORÇAMENTO E INFORMAÇÃO

07 - SECRETARIA MUNICIPAL ADJUNTA DE ORÇAMENTO

A P L I C A Ç Ã O P R O G R A M A D A				CLASSIFICAÇÃO ORÇAMENTÁRIA			I M P O R T Â N C I A		
				PROJETO/ATIVIDADE	CAT / G / M.A.	ESF.	FONTE	DETALHADA	TOTAL APLICAÇÃO
Gestão do Processo Orçamentário				0607.041210042.518	3190	F	01.00	2.129.000	2.378.000 145.340 5.000 2.528.340
					3191	F	01.00	249.000	
					3390	F	03.00	145.340	
					4490	F	04.00	5.000	
TOT. FISCAL	TOT. SEGURIDADE	PES. ENC. SOC.	OUT. DESP. COR.	DESP. CAPITAL	REC. ORDIN.	REC. VINCUL.	TOTAL GERAL		
2.528.340	0	2.378.000	145.340	5.000	2.528.340	0	2.528.340		



LEGISLAÇÃO	ATRIBUIÇÕES/OBJETIVOS
<p>LEI MUNICIPAL Nº 9.011, DE 1º DE JANEIRO DE 2005. LEI MUNICIPAL Nº 9.155, DE 12 DE JANEIRO DE 2006. LEI MUNICIPAL Nº 9.489, DE 14 DE JANEIRO DE 2008. LEI MUNICIPAL Nº 10.101, DE 14 DE JANEIRO DE 2011.</p>	<p>A SECRETARIA MUNICIPAL ADJUNTA DE RECURSOS HUMANOS TEM COMO COMPETÊNCIA:</p> <ul style="list-style-type: none">- DEFINIR E EXECUTAR A POLÍTICA DE PROFISSIONALIZAÇÃO E CAPACITAÇÃO CONTINUADA DOS SERVIDORES MUNICIPAIS;- GERENCIAR O SISTEMA INFORMATIZADO E DESCENTRALIZADO DE RECURSOS HUMANOS;- EXECUTAR OS PROGRAMAS E AS ATIVIDADES DE INCORPORAÇÃO, DE MANUTENÇÃO E DE DESENVOLVIMENTO DE RECURSOS HUMANOS DA ADMINISTRAÇÃO DIRETA E, EM COLABORAÇÃO COM AS ENTIDADES RESPECTIVAS, AS DE MANUTENÇÃO E DESENVOLVIMENTO DE RECURSOS HUMANOS DA ADMINISTRAÇÃO INDIRETA DO PODER EXECUTIVO;- EXECUTAR AS ATIVIDADES DE REGISTRO E PAGAMENTO DE PESSOAL E ZELAR PELA OBEDIÊNCIA À LEGISLAÇÃO PERTINENTE;- PLANEJAR, COORDENAR E EXECUTAR AS ATIVIDADES DE SELEÇÃO, CONTRATAÇÃO E ACOMPANHAMENTO DA POLÍTICA DE ESTÁGIOS;- PLANEJAR, COORDENAR E EXECUTAR AS ATIVIDADES DE AVALIAÇÃO DE DESEMPENHO, OBSERVADA A LEGISLAÇÃO PERTINENTE A CADA CARREIRA;- EXPEDIR, PUBLICAR E CONTROLAR OS ATOS ADMINISTRATIVOS REFERENTES A SERVIDORES DA ADMINISTRAÇÃO DIRETA DO MUNICÍPIO, RESPEITADA A COMPETÊNCIA PREVISTA NO INCISO XI DO ART. 17 DA LEI 9.011/2005;- EXECUTAR AS ATIVIDADES DE SEGURANÇA E MEDICINA DO TRABALHO;- PLANEJAR, NEGOCIAR E EXECUTAR A POLÍTICA DE REMUNERAÇÃO DA ADMINISTRAÇÃO DIRETA DO PODER EXECUTIVO, OUVIDOS OS DEMAIS ÓRGÃOS COMPETENTES E, EM ESPECIAL, AS ATRIBUIÇÕES DEFINIDAS NO INCISO VII DO ART. 22 DA LEI 9.011/2005;- GERENCIAR O FUNDO PREVIDENCIÁRIO;- DESENVOLVER OUTRAS ATIVIDADES DESTINADAS A CONSECUÇÃO DE SEUS OBJETIVOS.



**Prefeitura Municipal
de Belo Horizonte**

QUADRO DE DETALHAMENTO DE DESPESAS - 2017

R\$ 1,00

06 - SECRETARIA MUNICIPAL DE PLANEJAMENTO, ORÇAMENTO E INFORMAÇÃO

10 - SECRETARIA MUNICIPAL ADJUNTA DE RECURSOS HUMANOS

A P L I C A Ç Ã O P R O G R A M A D A				CLASSIFICAÇÃO ORÇAMENTÁRIA			I M P O R T Â N C I A			
				PROJETO/ATIVIDADE	CAT / G / M.A.	ESF.	FONTE	DETALHADA	TOTAL APLICAÇÃO	
Gerenciamento do Sistema de Recursos Humanos				0610.041220142.809	3190	F	01.00	36.415.000	45.122.000	
					3191	F	01.00	8.707.000		
					3390	F	03.00	5.335.200		5.335.200
					4490	F	04.00	30.000		30.000
					4490	F	04.80	30.000		30.000
Programa de Atenção Integral à Saúde e Segurança do Servidor - Saúde Mais				0610.113312202.021	3390	F	03.00	5.550.000	5.550.000	
					4490	F	04.00	1.000	1.000	
									5.551.000	
TOT. FISCAL	TOT. SEGURIDADE	PES. ENC. SOC.	OUT. DESP. COR.	DESP. CAPITAL	REC. ORDIN.	REC. VINCUL.	TOTAL GERAL			
56.068.200	0	45.122.000	10.885.200	61.000	56.038.200	30.000	56.068.200			



LEGISLAÇÃO	ATRIBUIÇÕES/OBJETIVOS
<p>LEI MUNICIPAL Nº 10.101, DE 14 DE JANEIRO DE 2011. LEI MUNICIPAL Nº 10.362, DE 29 DE DEZEMBRO DE 2011.</p>	<p>A SECRETARIA MUNICIPAL ADJUNTA DE GESTÃO PREVIDENCIÁRIA TEM COMO COMPETÊNCIA:</p> <ul style="list-style-type: none">- GERIR O REGIME PRÓPRIO DE PREVIDÊNCIA SOCIAL DO MUNICÍPIO;- ADMINISTRAR A GESTÃO DOS RECURSOS DO FUNDO PREVIDENCIÁRIO, VISANDO MELHOR RENTABILIDADE E SEGURANÇA NAS APLICAÇÕES;- RELACIONAR-SE COM ÓRGÃOS EXTERNOS FISCALIZADORES E NORMATIZADORES DOS REGIMES PRÓPRIOS DE PREVIDÊNCIA SOCIAL;- ZELAR PELA FIEL APLICAÇÃO DA LEGISLAÇÃO PREVIDENCIÁRIA, RELATIVAMENTE AOS BENEFÍCIOS VINCULADOS AO FUNDO PREVIDENCIÁRIO, ORIENTANDO, QUANDO NECESSÁRIO, OS ÓRGÃOS E ENTIDADES DA ADMINISTRAÇÃO MUNICIPAL;- COORDENAR A ELABORAÇÃO DA AVALIAÇÃO ATUARIAL DO REGIME PRÓPRIO DE PREVIDÊNCIA SOCIAL, ADOTANDO E PROPONDO AS MEDIDAS DESTINADAS A GARANTIR O SEU EQUILÍBRIO FINANCEIRO E ATUARIAL;- ELABORAR E SUBMETER, PERIODICAMENTE, À APRECIÇÃO E À ANÁLISE SUPERIOR, RELATÓRIO ESTATÍSTICO E GERENCIAL DAS ATIVIDADES DESENVOLVIDAS.



**Prefeitura Municipal
de Belo Horizonte**

QUADRO DE DETALHAMENTO DE DESPESAS - 2017

R\$ 1,00

06 - SECRETARIA MUNICIPAL DE PLANEJAMENTO, ORÇAMENTO E INFORMAÇÃO

11 - SECRETARIA MUNICIPAL ADJUNTA DE GESTÃO PREVIDENCIÁRIA

A P L I C A Ç Ã O P R O G R A M A D A				CLASSIFICAÇÃO ORÇAMENTÁRIA			I M P O R T Â N C I A		
				PROJETO/ATIVIDADE	CAT / G / M.A.	ESF.	FONTE	DETALHADA	TOTAL APLICAÇÃO
Gerenciamento do Sistema de Previdência				0611.091220262.174	3190	S	01.00	2.159.500	
					3191	S	01.00	315.500	2.475.000
					3390	S	03.00	185.000	185.000
					4490	S	04.00	30.000	30.000
					4490	S	04.80	30.000	30.000
						2.720.000			
TOT. FISCAL	TOT. SEGURIDADE	PES. ENC. SOC.	OUT. DESP. COR.	DESP. CAPITAL	REC. ORDIN.	REC. VINCUL.	TOTAL GERAL		
0	2.720.000	2.475.000	185.000	60.000	2.690.000	30.000	2.720.000		



LEGISLAÇÃO	ATRIBUIÇÕES/OBJETIVOS
<p>LEI MUNICIPAL Nº 9.011, DE 1º DE JANEIRO DE 2005. LEI MUNICIPAL Nº 10.101, DE 14 DE JANEIRO DE 2011.</p>	<p>A SECRETARIA MUNICIPAL ADJUNTA DE PLANEJAMENTO E GESTÃO TEM COMO COMPETÊNCIA:</p> <ul style="list-style-type: none">- COORDENAR O PLANEJAMENTO DAS POLÍTICAS PÚBLICAS MUNICIPAIS;- EXECUTAR, EM ARTICULAÇÃO COM AS DEMAIS SECRETARIAS, ÓRGÃOS E ENTIDADES DA ADMINISTRAÇÃO PÚBLICA, A ELABORAÇÃO DO PLANO PLURIANUAL E DE PROJETOS ESPECIAIS DE DESENVOLVIMENTO, E ACOMPANHAR À SUA EXECUÇÃO;- EXECUTAR E ORIENTAR AS ATIVIDADES DE AVALIAÇÃO DO PLANO PLURIANUAL E DOS PROJETOS ESPECIAIS DE DESENVOLVIMENTO;- EXECUTAR, EM ARTICULAÇÃO COM AS DEMAIS SECRETARIAS, ÓRGÃOS E ENTIDADES DA ADMINISTRAÇÃO PÚBLICA, A CAPTAÇÃO E NEGOCIAÇÃO DE RECURSOS JUNTO A ÓRGÃOS E INSTITUIÇÕES NACIONAIS E INTERNACIONAIS;- DESENVOLVER OUTRAS ATIVIDADES DESTINADAS À CONSECUÇÃO DE SEUS OBJETIVOS.



**Prefeitura Municipal
de Belo Horizonte**

QUADRO DE DETALHAMENTO DE DESPESAS - 2017

R\$ 1,00

06 - SECRETARIA MUNICIPAL DE PLANEJAMENTO, ORÇAMENTO E INFORMAÇÃO

12 - SECRETARIA MUNICIPAL ADJUNTA DE PLANEJAMENTO E GESTÃO

A P L I C A Ç Ã O P R O G R A M A D A				CLASSIFICAÇÃO ORÇAMENTÁRIA			I M P O R T Â N C I A			
				PROJETO/ATIVIDADE	CAT / G / M.A.	ESF.	FONTE	DETALHADA	TOTAL APLICAÇÃO	
Apoio ao Planejamento e Gestão				0612.041211442.876	3190	F	01.00	3.066.700	3.477.600	
					3191	F	01.00	410.900		
					3390	F	03.00	209.960		209.960
					3390	F	03.30	110.000		110.000
					4490	F	04.00	30.000		30.000
					4490	F	04.80	30.000		30.000
Apoio ao Planejamento e Gestão				0612.041212402.876	3330	F	03.00	2.222.510	2.329.210	
					3390	F	03.00	106.700		2.329.210
TOT. FISCAL	TOT. SEGURIDADE	PES. ENC. SOC.	OUT. DESP. COR.	DESP. CAPITAL	REC. ORDIN.	REC. VINCUL.	TOTAL GERAL			
6.186.770	0	3.477.600	2.649.170	60.000	6.046.770	140.000	6.186.770			



LEGISLAÇÃO	ATRIBUIÇÕES/OBJETIVOS
LEI MUNICIPAL Nº 10.362, DE 29 DE DEZEMBRO DE 2011.	O FUNDO FINANCEIRO TEM POR FINALIDADE: - CUSTEAR, NA FORMA LEGAL, O PAGAMENTO DOS BENEFÍCIOS PREVIDENCIÁRIOS DA MASSA DE SEGURADOS.



**Prefeitura Municipal
de Belo Horizonte**

QUADRO DE DETALHAMENTO DE DESPESAS - 2017

R\$ 1,00

06 - SECRETARIA MUNICIPAL DE PLANEJAMENTO, ORÇAMENTO E INFORMAÇÃO

13 - FUNDO FINANCEIRO

A P L I C A Ç Ã O P R O G R A M A D A				CLASSIFICAÇÃO ORÇAMENTÁRIA			I M P O R T Â N C I A		
				PROJETO/ATIVIDADE	CAT / G / M.A.	ESF.	FONTE	DETALHADA	TOTAL APLICAÇÃO
Benefícios Previdenciários - PBH				0613.092720263.004	3190	S	09.00	1.000	1.000
					3190	S	09.70	444.237.607	
					3320	S	09.70	1.362.247	445.599.854
Benefícios Previdenciários - Educação								445.600.854	
				0613.092720263.005	3190	S	09.00	381.332.205	381.332.205
					3190	S	09.70	107.240.103	107.240.103
Benefícios Previdenciários - Autarquias e Fundações								488.572.308	
				0613.092720263.006	3190	S	09.70	1.644.362	1.644.362
									1.644.362
Benefícios Previdenciários - Câmara				0613.092720263.007	3190	S	09.70	718.447	718.447
									718.447
TOT. FISCAL	TOT. SEGURIDADE	PES. ENC. SOC.	OUT. DESP. COR.	DESP. CAPITAL	REC. ORDIN.	REC. VINCUL.	TOTAL GERAL		
0	936.535.971	935.173.724	1.362.247	0	381.333.205	555.202.766	936.535.971		



LEGISLAÇÃO	ATRIBUIÇÕES/OBJETIVOS
LEI MUNICIPAL Nº 10.362, DE 29 DE DEZEMBRO DE 2011.	O FUNDO PREVIDENCIÁRIO TEM POR FINALIDADE: - CUSTEAR, NA FORMA LEGAL, O PAGAMENTO DOS BENEFÍCIOS PREVIDENCIÁRIOS RELATIVOS À MASSA DE SEGURADOS ATIVOS, APOSENTADOS E PENSIONISTAS, A PARTIR DA VIGÊNCIA DA LEI Nº 10.362, DE 29 DE DEZEMBRO DE 2011.



**Prefeitura Municipal
de Belo Horizonte**

QUADRO DE DETALHAMENTO DE DESPESAS - 2017

R\$ 1,00

06 - SECRETARIA MUNICIPAL DE PLANEJAMENTO, ORÇAMENTO E INFORMAÇÃO

14 - FUNDO PREVIDENCIÁRIO - BHPREV

A P L I C A Ç Ã O P R O G R A M A D A				CLASSIFICAÇÃO ORÇAMENTÁRIA			I M P O R T Â N C I A		
				PROJETO/ATIVIDADE	CAT / G / M.A.	ESF.	FONTE	DETALHADA	TOTAL APLICAÇÃO
Gerenciamento da Taxa de Administração para RPPS				0614.092720262.871	3190	S	09.70	3.000	5.465.545 5.465.545
					3191	S	09.70	3.000	
					3350	S	09.70	8.000	
					3390	S	09.70	5.310.705	
					4490	S	09.70	140.840	
Benefícios Previdenciários - PBH				0614.092720263.004	3190	S	09.70	2.325.923	2.335.923 2.335.923
					3191	S	09.70	10.000	
Benefícios Previdenciários - Educação				0614.092720263.005	3190	S	09.70	5.030.220	5.030.220 5.030.220
				Benefícios Previdenciários - Autarquias e Fundações				0614.092720263.006	
Benefícios Previdenciários - Câmara								0614.092720263.007	3190
				Reserva de Contingência				0614.999999999.999	9999
TOT. FISCAL	TOT. SEGURIDADE	PES. ENC. SOC.	OUT. DESP. COR.					DESP. CAPITAL	REC. ORDIN.
0	187.630.406	8.818.004	178.671.562	140.840	0	187.630.406	187.630.406		



LEGISLAÇÃO	ATRIBUIÇÕES/OBJETIVOS
<p>LEI MUNICIPAL Nº 9.011, DE 1º DE JANEIRO DE 2005. LEI MUNICIPAL Nº 9.155, DE 12 DE JANEIRO DE 2006. LEI MUNICIPAL Nº 9.489, DE 14 DE JANEIRO DE 2008. LEI MUNICIPAL Nº 10.101, DE 14 DE JANEIRO DE 2011.</p>	<p>A SECRETARIA MUNICIPAL DE FINANÇAS TEM COMO COMPETÊNCIA:</p> <ul style="list-style-type: none">- COORDENAR E FISCALIZAR A COBRANÇA DOS CRÉDITOS TRIBUTÁRIOS E FISCAIS DO MUNICÍPIO;- COORDENAR AS ATIVIDADES RELATIVAS A LANÇAMENTO, ARRECADAÇÃO E FISCALIZAÇÃO DOS TRIBUTOS MOBILIÁRIOS E IMOBILIÁRIOS, MANTENDO ATUALIZADO O CADASTRO RESPECTIVO;- COORDENAR A ORGANIZAÇÃO DA LEGISLAÇÃO TRIBUTÁRIA MUNICIPAL, PARA ORIENTAÇÃO AOS CONTRIBUÍNTES SOBRE SUA CORRETA APLICAÇÃO;- COORDENAR O RECEBIMENTO DAS RENDAS MUNICIPAIS, OS PAGAMENTOS DOS COMPROMISSOS DO MUNICÍPIO E AS OPERAÇÕES RELATIVAS A FINANCIAMENTOS E REPASSES;- COORDENAR, EM CONJUNTO COM A SECRETARIA MUNICIPAL DE ADMINISTRAÇÃO E RECURSOS HUMANOS, A POLÍTICA DE REMUNERAÇÃO E RELAÇÕES DE TRABALHO DOS SERVIDORES E EMPREGADOS PÚBLICOS DA ADMINISTRAÇÃO DIRETA E INDIRETA DO PODER EXECUTIVO;- COORDENAR A EXECUÇÃO DE SUAS ATIVIDADES ADMINISTRATIVAS E FINANCEIRAS;- COORDENAR OUTRAS ATIVIDADES DESTINADAS À CONSECUÇÃO DE SEUS OBJETIVOS;- COORDENAR E EXECUTAR A CONTABILIZAÇÃO FINANCEIRA, PATRIMONIAL E ORÇAMENTÁRIA DO MUNICÍPIO, NOS TERMOS DA LEGISLAÇÃO EM VIGOR;- COORDENAR E EXECUTAR O CONTRÔLE DAS OPERAÇÕES DE CRÉDITO, AVAIS E GARANTIAS, BEM COMO DOS DIREITOS E HAVERES DO MUNICÍPIO;- SUPERVISIONAR E EXECUTAR OS PROCEDIMENTOS RELACIONADOS COM AS NORMAS DE FINANÇAS RELATIVAS À GESTÃO FISCAL;- COORDENAR O SISTEMA DE SUPRIMENTO DA ADMINISTRAÇÃO DIRETA DO EXECUTIVO;- COORDENAR AS ATIVIDADES DE SERVIÇOS GERAIS DA ADMINISTRAÇÃO DIRETA DO EXECUTIVO, INCLUSIVE AS DE COMUNICAÇÃO, ARQUIVO, TELEFONIA, GRÁFICA, TRANSPORTE, CONSERVAÇÃO E LIMPEZA;- COORDENAR O SISTEMA DE GERENCIAMENTO DO PATRIMÔNIO DA ADMINISTRAÇÃO DIRETA DO EXECUTIVO, RESPEITADA A COMPETÊNCIA DA SECRETARIA MUNICIPAL DE POLÍTICAS URBANAS, QUANTO AO PATRIMÔNIO ESPECÍFICO;- SUPERVISIONAR E EXECUTAR A FISCALIZAÇÃO DE ATOS E PROCEDIMENTOS RELACIONADOS COM O PROCESSAMENTO DA DESPESA MUNICIPAL.



**Prefeitura Municipal
de Belo Horizonte**

QUADRO DE DETALHAMENTO DE DESPESAS - 2017

R\$ 1,00

08 - SECRETARIA MUNICIPAL DE FINANÇAS

00 - SECRETARIA MUNICIPAL DE FINANÇAS

A P L I C A Ç Ã O P R O G R A M A D A				CLASSIFICAÇÃO ORÇAMENTÁRIA			I M P O R T Â N C I A		
				PROJETO/ATIVIDADE	CAT / G / M.A.	ESF.	FONTE	DETALHADA	TOTAL APLICAÇÃO
Coordenação Superior das Finanças				0800.041291052.652	3190	F	01.00	3.495.100	3.945.700 2.628.500 15.000 6.589.200
					3191	F	01.00	450.600	
					3390	F	03.00	2.628.500	
					4490	F	04.00	15.000	
TOT. FISCAL	TOT. SEGURIDADE	PES. ENC. SOC.	OUT. DESP. COR.	DESP. CAPITAL	REC. ORDIN.	REC. VINCUL.	TOTAL GERAL		
6.589.200	0	3.945.700	2.628.500	15.000	6.589.200	0	6.589.200		



LEGISLAÇÃO	ATRIBUIÇÕES/OBJETIVOS
LEI MUNICIPAL Nº 9.011, DE 1º DE JANEIRO DE 2005.	A SECRETARIA MUNICIPAL ADJUNTA DE ARRECADAÇÕES TEM COMO COMPETÊNCIA: - DESENVOLVER AS ATIVIDADES RELATIVAS À COBRANÇA DE CRÉDITOS FISCAIS E TRIBUTÁRIOS E DE FISCALIZAÇÃO; - DESENVOLVER AS ATIVIDADES RELATIVAS AO LANÇAMENTO, ARRECADAÇÃO E FISCALIZAÇÃO DE TRIBUTOS MOBILIÁRIOS E IMOBILIÁRIOS, MANTENDO ATUALIZADO O CADASTRO RESPECTIVO; - MANTER COLETÂNEA ATUALIZADA DA LEGISLAÇÃO TRIBUTÁRIA MUNICIPAL, ORIENTANDO OS CONTRIBUINTES SOBRE SUA CORRETA APLICAÇÃO; - DESENVOLVER OUTRAS ATIVIDADES DESTINADAS À CONSECUÇÃO DE SEUS OBJETIVOS.



**Prefeitura Municipal
de Belo Horizonte**

QUADRO DE DETALHAMENTO DE DESPESAS - 2017

R\$ 1,00

08 - SECRETARIA MUNICIPAL DE FINANÇAS

01 - SECRETARIA MUNICIPAL ADJUNTA DE ARRECAÇÕES

A P L I C A Ç Ã O P R O G R A M A D A				CLASSIFICAÇÃO ORÇAMENTÁRIA			I M P O R T Â N C I A		
				PROJETO/ATIVIDADE	CAT / G / M.A.	ESF.	FONTE	DETALHADA	TOTAL APLICAÇÃO
Administração Tributária Municipal				0801.041290132.052	3190	F	01.00	82.779.500	96.968.500 17.256.800 742.778 2.995.000 117.963.078
					3191	F	01.00	14.189.000	
					3390	F	03.00	17.256.800	
					4490	F	04.00	742.778	
					4490	F	04.80	2.995.000	
TOT. FISCAL	TOT. SEGURIDADE	PES. ENC. SOC.	OUT. DESP. COR.	DESP. CAPITAL	REC. ORDIN.	REC. VINCUL.	TOTAL GERAL		
117.963.078	0	96.968.500	17.256.800	3.737.778	114.968.078	2.995.000	117.963.078		



LEGISLAÇÃO	ATRIBUIÇÕES/OBJETIVOS
LEI MUNICIPAL Nº 9.011, DE 1º DE JANEIRO DE 2005.	A SECRETARIA MUNICIPAL ADJUNTA DO TESOURO TEM COMO COMPETÊNCIA: - PROCEDER AO RECEBIMENTO DAS RENDAS MUNICIPAIS, EFETUAR PAGAMENTOS DOS COMPROMISSOS DO MUNICÍPIO E REGISTRAR E MONITORAR AS OPERAÇÕES RELATIVAS A FINANCIAMENTOS E REPASSES, E COORDENAR O SERVIÇO DA DÍVIDA; - COORDENAR A EXECUÇÃO DAS ATIVIDADES ADMINISTRATIVAS E FINANCEIRAS DA SECRETARIA; - DESENVOLVER OUTRAS ATIVIDADES DESTINADAS À CONSECUÇÃO DE SEUS OBJETIVOS.



**Prefeitura Municipal
de Belo Horizonte**

QUADRO DE DETALHAMENTO DE DESPESAS - 2017

R\$ 1,00

08 - SECRETARIA MUNICIPAL DE FINANÇAS

02 - SECRETARIA MUNICIPAL ADJUNTA DO TESOIRO

A P L I C A Ç Ã O P R O G R A M A D A				CLASSIFICAÇÃO ORÇAMENTÁRIA			I M P O R T Â N C I A		
				PROJETO/ATIVIDADE	CAT / G / M.A.	ESF.	FONTE	DETALHADA	TOTAL APLICAÇÃO
Gestão do Controle do Tesouro Municipal				0802.041231052.528	3190	F	01.00	8.549.600	9.646.000 1.205.738 10.000 10.861.738
					3191	F	01.00	1.096.400	
					3390	F	03.00	1.205.738	
					4490	F	04.00	10.000	
TOT. FISCAL	TOT. SEGURIDADE	PES. ENC. SOC.	OUT. DESP. COR.	DESP. CAPITAL	REC. ORDIN.	REC. VINCUL.	TOTAL GERAL		
10.861.738	0	9.646.000	1.205.738	10.000	10.861.738	0	10.861.738		



LEGISLAÇÃO	ATRIBUIÇÕES/OBJETIVOS
<p>LEI MUNICIPAL Nº 9.011, DE 1º DE JANEIRO DE 2005. LEI MUNICIPAL Nº 9.489, DE 14 DE JANEIRO DE 2008.</p>	<p>A SECRETARIA MUNICIPAL ADJUNTA DE GESTÃO ADMINISTRATIVA TEM COMO COMPETÊNCIA:</p> <ul style="list-style-type: none">- DEFINIR REGRAS E PADRÕES DE DESEMPENHO PARA A REALIZAÇÃO DE COMPRAS E CONTRATAÇÃO DE SERVIÇOS TERCEIRIZADOS PELOS ÓRGÃOS MUNICIPAIS QUE ASSEGUREM A MELHORIA DA QUALIDADE DOS BENS E SERVIÇOS ADQUIRIDOS, A REDUÇÃO DE PREÇOS E DE GASTOS COM LOGÍSTICA E DISTRIBUIÇÃO;- IDENTIFICAR NÍVEIS DE DESEMPENHO INADEQUADOS E INDICAR AÇÕES DE MELHORIA NOS PROCEDIMENTOS ADMINISTRATIVOS DA ADMINISTRAÇÃO DIRETA DO PODER EXECUTIVO;- PLANEJAR, IMPLEMENTAR, EXECUTAR E AVALIAR O SISTEMA DE SUPRIMENTO DA ADMINISTRAÇÃO DIRETA DO PODER EXECUTIVO;- PLANEJAR, NORMATIZAR, EXECUTAR E AVALIAR AS ATIVIDADES DE SERVIÇOS GERAIS DA ADMINISTRAÇÃO DIRETA DO PODER EXECUTIVO, INCLUSIVE AS DE COMUNICAÇÃO, ARQUIVO, TELEFONIA, GRÁFICA, TRANSPORTE, CONSERVAÇÃO E LIMPEZA;- PLANEJAR, NORMATIZAR, EXECUTAR E AVALIAR O SISTEMA DE GERENCIAMENTO DO PATRIMÔNIO DA ADMINISTRAÇÃO DIRETA DO PODER EXECUTIVO, RESPEITADA A COMPETÊNCIA DA SECRETARIA MUNICIPAL DE POLÍTICAS URBANAS QUANTO À GESTÃO DO PATRIMÔNIO ESPECÍFICO;- EXECUTAR AS ATIVIDADES ADMINISTRATIVAS E FINANCEIRAS DA SECRETARIA MUNICIPAL DE ADMINISTRAÇÃO E RECURSOS HUMANOS;- DESENVOLVER OUTRAS ATIVIDADES DESTINADAS À CONSECUÇÃO DE SEUS OBJETIVOS.



**Prefeitura Municipal
de Belo Horizonte**

QUADRO DE DETALHAMENTO DE DESPESAS - 2017

R\$ 1,00

08 - SECRETARIA MUNICIPAL DE FINANÇAS

03 - SECRETARIA MUNICIPAL ADJUNTA DE GESTÃO ADMINISTRATIVA

A P L I C A Ç Ã O P R O G R A M A D A				CLASSIFICAÇÃO ORÇAMENTÁRIA			I M P O R T Â N C I A			
				PROJETO/ATIVIDADE	CAT / G / M.A.	ESF.	FONTES	DETALHADA	TOTAL APLICAÇÃO	
Gestão do Sistema de Licitações, Suprimentos e Contratos				0803.041220072.019	3190	F	01.00	3.564.400	4.142.700	
					3191	F	01.00	578.300		403.600
					3390	F	03.00	403.600		4.546.300
Serviços de Transportes Oficiais				0803.041220072.024	3190	F	01.00	976.000	1.093.100	
					3191	F	01.00	117.100		1.086.900
					3390	F	03.00	1.086.900		2.180.000
Gestão do Sistema Logístico e de Serviços				0803.041220072.808	3190	F	01.00	2.161.700	2.546.700	
					3191	F	01.00	385.000		4.280.000
					3390	F	03.00	4.280.000		6.826.700
Serviços Administrativos e Financeiros				0803.041220072.900	3190	F	01.00	2.024.300	2.294.500	
					3191	F	01.00	270.200		398.450
					3390	F	03.00	398.450		10.000
					4490	F	04.00	10.000		2.702.950
TOT. FISCAL	TOT. SEGURIDADE	PES. ENC. SOC.	OUT. DESP. COR.	DESP. CAPITAL	REC. ORDIN.	REC. VINCUL.	TOTAL GERAL			
16.255.950	0	10.077.000	6.168.950	10.000	16.255.950	0	16.255.950			



LEGISLAÇÃO	ATRIBUIÇÕES/OBJETIVOS
<p>LEI MUNICIPAL Nº 9.155, DE 12 DE JANEIRO DE 2006. LEI MUNICIPAL Nº 9.489, DE 14 DE JANEIRO DE 2008.</p>	<p>A CONTADORIA-GERAL DO MUNICÍPIO TEM COMO COMPETÊNCIA:</p> <ul style="list-style-type: none">- SUPERVISIONAR E EXECUTAR A CONTABILIDADE FINANCEIRA, PATRIMONIAL E ORÇAMENTÁRIA DA ADMINISTRAÇÃO DIRETA DO MUNICÍPIO;- SUPERVISIONAR E EXECUTAR A GESTÃO DO PLANO DE CONTAS ÚNICO DA ADMINISTRAÇÃO MUNICIPAL;- SUPERVISIONAR E EXECUTAR AS ATIVIDADES RELACIONADAS COM A CONSOLIDAÇÃO DA CONTABILIDADE DO MUNICÍPIO, NOS TERMOS DA LEGISLAÇÃO EM VIGOR;- SUPERVISIONAR E EXECUTAR A ORIENTAÇÃO E A AVALIAÇÃO DAS ATIVIDADES RELACIONADAS AOS PROCEDIMENTOS CONTÁBEIS ADOTADOS NO MUNICÍPIO;- DESENVOLVER OUTRAS ATIVIDADES DESTINADAS À CONSECUÇÃO DE SEUS OBJETIVOS.



**Prefeitura Municipal
de Belo Horizonte**

QUADRO DE DETALHAMENTO DE DESPESAS - 2017

R\$ 1,00

08 - SECRETARIA MUNICIPAL DE FINANÇAS

04 - CONTADORIA-GERAL DO MUNICÍPIO

A P L I C A Ç Ã O P R O G R A M A D A				CLASSIFICAÇÃO ORÇAMENTÁRIA			I M P O R T Â N C I A		
				PROJETO/ATIVIDADE	CAT / G / M.A.	ESF.	FONTE	DETALHADA	TOTAL APLICAÇÃO
Gestão Contábil Municipal				0804.041221052.771	3190	F	01.00	4.695.300	5.197.600 320.638 2.000 5.520.238
					3191	F	01.00	502.300	
					3390	F	03.00	320.638	
					4490	F	04.00	2.000	
TOT. FISCAL	TOT. SEGURIDADE	PES. ENC. SOC.	OUT. DESP. COR.	DESP. CAPITAL	REC. ORDIN.	REC. VINCUL.	TOTAL GERAL		
5.520.238	0	5.197.600	320.638	2.000	5.520.238	0	5.520.238		



LEGISLAÇÃO	ATRIBUIÇÕES/OBJETIVOS
LEI MUNICIPAL Nº 10.701, DE 10 DE JANEIRO DE 2014.	<p>O FUNDO DE MODERNIZAÇÃO E APRIMORAMENTO DA ADMINISTRAÇÃO TRIBUTÁRIA DO MUNICÍPIO - FMAATM TEM COMO OBJETIVO:</p> <p>- INVESTIR NO APERFEIÇOAMENTO E NA MELHORIA DA ESTRUTURA OPERACIONAL E DAS CONDIÇÕES MATERIAIS DA ADMINISTRAÇÃO TRIBUTÁRIA MUNICIPAL, BEM COMO NO APRIMORAMENTO PROFISSIONAL DOS SERVIDORES DAS CARREIRAS DE AUDITOR FISCAL DE TRIBUTOS, AUDITOR TÉCNICO DE TRIBUTOS MUNICIPAIS, ANALISTA FAZENDÁRIO E AGENTE FAZENDÁRIO.</p>



**Prefeitura Municipal
de Belo Horizonte**

QUADRO DE DETALHAMENTO DE DESPESAS - 2017

R\$ 1,00

08 - SECRETARIA MUNICIPAL DE FINANÇAS

05 - FUNDO MODERNIZAÇÃO E APRIMORAMENTO ADM. TRIBUTÁRIA DO MUNICÍPIO

A P L I C A Ç Ã O P R O G R A M A D A				CLASSIFICAÇÃO ORÇAMENTÁRIA			I M P O R T Â N C I A		
				PROJETO/ATIVIDADE	CAT / G / M.A.	ESF.	FONTE	DETALHADA	TOTAL APLICAÇÃO
Coordenação Superior das Finanças				0805.041291052.652	3350	F	03.00	50.000	
					3390	F	03.00	403.700	453.700
					4490	F	04.00	410.000	410.000
						863.700			
TOT. FISCAL	TOT. SEGURIDADE	PES. ENC. SOC.	OUT. DESP. COR.	DESP. CAPITAL	REC. ORDIN.	REC. VINCUL.	TOTAL GERAL		
863.700	0	0	453.700	410.000	863.700	0	863.700		



LEGISLAÇÃO	ATRIBUIÇÕES/OBJETIVOS
<p>LEI MUNICIPAL Nº 9.011, DE 1º DE JANEIRO DE 2005. LEI MUNICIPAL Nº 9.155, DE 12 DE JANEIRO DE 2006. LEI MUNICIPAL Nº 10.101, DE 14 DE JANEIRO DE 2011.</p>	<p>A SECRETARIA MUNICIPAL DE POLÍTICAS SOCIAIS TEM COMO COMPETÊNCIA:</p> <ul style="list-style-type: none">- ELABORAR PLANOS, PROGRAMAS E PROJETOS DE DESENVOLVIMENTO SOCIAL;- COORDENAR A ESTRATÉGIA DE IMPLEMENTAÇÃO DE PLANOS, PROGRAMAS E PROJETOS DE DESENVOLVIMENTO SOCIAL;- COORDENAR A EXECUÇÃO DAS ATIVIDADES DE PROTEÇÃO E DEFESA DO CONSUMIDOR;- COORDENAR AS ATIVIDADES RELATIVAS A DIREITOS HUMANOS E CIDADANIA;- COORDENAR AS ATIVIDADES DE CULTURA, POLÍTICA DE ABASTECIMENTO, ASSISTÊNCIA SOCIAL E ESPORTES;- PLANEJAR, COORDENAR E EXECUTAR PROGRAMAS E ATIVIDADES DE APOIO À PESSOA PORTADORA DE NECESSIDADES ESPECIAIS E À PESSOA QUE APRESENTA DEPENDÊNCIA QUÍMICA, VISANDO À REINTEGRAÇÃO E READAPTAÇÃO FUNCIONAL NA SOCIEDADE;- GERIR OS FUNDOS MUNICIPAIS DE ASSISTÊNCIA SOCIAL, DA CRIANÇA E DO ADOLESCENTE, DA MERENDA ESCOLAR, DE ABASTECIMENTO ALIMENTAR, DO IDOSO E DE PROTEÇÃO E DEFESA DO CONSUMIDOR;- COORDENAR AS AÇÕES DO MUNICÍPIO EM RELAÇÃO À ASSOCIAÇÃO MUNICIPAL DE ASSISTÊNCIA SOCIAL - AMAS-;- COORDENAR AS ATIVIDADES RELATIVAS ÀS POLÍTICAS DE GÊNERO;- COORDENAR AS ATIVIDADES RELATIVAS ÀS POLÍTICAS PARA A POPULAÇÃO IDOSA;- COORDENAR A AÇÃO VOLTADA PARA GERAÇÃO DE TRABALHO E RENDA;- COORDENAR A GESTÃO MUNICIPALIZADA DOS PROGRAMAS DA POLÍTICA PÚBLICA DE TRABALHO DO MINISTÉRIO DO TRABALHO E EMPREGO;- COORDENAR OUTRAS ATIVIDADES DESTINADAS À CONSECUÇÃO DE SEUS OBJETIVOS.



**Prefeitura Municipal
de Belo Horizonte**

QUADRO DE DETALHAMENTO DE DESPESAS - 2017

R\$ 1,00

10 - SECRETARIA MUNICIPAL DE POLÍTICAS SOCIAIS

00 - SECRETARIA MUNICIPAL DE POLÍTICAS SOCIAIS

A P L I C A Ç Ã O P R O G R A M A D A	CLASSIFICAÇÃO ORÇAMENTÁRIA				I M P O R T Â N C I A	
	PROJETO/ATIVIDADE	CAT / G / M.A.	ESF.	FONTE	DETALHADA	TOTAL APLICAÇÃO
Sistema de Informação para Gestão das Políticas Sociais - SIGPS	1000.041221231.345	3390	F	03.00	1.000	1.000
		4490	F	04.00	126.940	126.940
		4490	F	04.80	1.142.460	1.142.460
					1.270.400	
Gestão Compartilhada e Participação Social	1000.041221232.334	3390	F	03.00	53.000	53.000
						53.000
Planejamento e Monitoramento e Divulgação da Política Social	1000.041221232.787	3350	F	03.00	1.000	1.000
		3390	F	03.00	10.000	11.000
						11.000
Gestão dos Equipamentos e Promoção Social	1000.041221232.804	3390	F	03.00	54.000	54.000
						54.000
Serviços Administrativos e Financeiros	1000.041221232.900	3190	F	01.00	3.197.700	3.197.700
		3191	F	01.00	433.600	3.631.300
		3390	F	03.00	3.213.600	3.213.600
		4490	F	04.00	9.600	9.600
					6.854.500	
Implantação dos Espaços BH Cidadania	1000.081222341.353	3390	S	03.00	1.000	1.000
		4490	S	04.00	1.000	1.000
						2.000
Ações para a Promoção e Proteção dos Direitos da Criança, Adolescentes e suas Famílias	1000.082431632.859	3190	S	01.00	4.104.700	4.104.700
		3191	S	01.00	173.300	4.278.000
		3350	S	03.00	1.000	1.000
		3390	S	03.00	1.726.020	1.727.020
		4490	S	04.00	41.000	41.000
					6.046.020	
Coordenação das Ações de Transferência de Renda - Programa Bolsa Família	1000.082441202.797	3190	S	01.00	1.861.500	1.861.500
		3191	S	01.00	277.600	2.139.100
		3390	S	03.00	169.900	169.900
					2.309.000	
Gestão dos Equipamentos e Promoção Social	1000.082441232.804	3190	S	01.00	12.773.000	12.773.000
		3191	S	01.00	2.057.000	14.830.000



**Prefeitura Municipal
de Belo Horizonte**

QUADRO DE DETALHAMENTO DE DESPESAS - 2017

R\$ 1,00

10 - SECRETARIA MUNICIPAL DE POLÍTICAS SOCIAIS

00 - SECRETARIA MUNICIPAL DE POLÍTICAS SOCIAIS

A P L I C A Ç Ã O P R O G R A M A D A				CLASSIFICAÇÃO ORÇAMENTÁRIA				I M P O R T Â N C I A	
				PROJETO/ATIVIDADE	CAT / G / M.A.	ESF.	FONTE	DETALHADA	TOTAL APLICAÇÃO
Gestão dos Equipamentos e Promoção Social				1000.082441232.804	3350	S	03.00	1.000	1.554.800 16.384.800
					3390	S	03.00	1.553.800	
TOT. FISCAL	TOT. SEGURIDADE	PES. ENC. SOC.	OUT. DESP. COR.	DESP. CAPITAL	REC. ORDIN.	REC. VINCUL.	TOTAL GERAL		
8.242.900	24.741.820	24.878.400	6.785.320	1.321.000	31.842.260	1.142.460	32.984.720		



LEGISLAÇÃO	ATRIBUIÇÕES/OBJETIVOS
<p>LEI MUNICIPAL Nº 9.011, DE 1º DE JANEIRO DE 2005. LEI MUNICIPAL Nº 9.155, DE 12 DE JANEIRO DE 2006.</p>	<p>A SECRETARIA MUNICIPAL ADJUNTA DE ASSISTÊNCIA SOCIAL TEM COMO COMPETÊNCIA:</p> <ul style="list-style-type: none">- PLANEJAR, COORDENAR E EXECUTAR PROGRAMAS E ATIVIDADES DE PROMOÇÃO NAS ÁREAS DE DESENVOLVIMENTO COMUNITÁRIO E ASSISTÊNCIA SOCIAL BÁSICA;- PRESTAR SUPORTE TÉCNICO E ADMINISTRATIVO AOS CONSELHOS MUNICIPAIS DOS DIREITOS DA CRIANÇA E DO ADOLESCENTE E DE ASSISTÊNCIA SOCIAL;- GERENCIAR OS FUNDOS MUNICIPAIS DE ASSISTÊNCIA SOCIAL E DA CRIANÇA E DO ADOLESCENTE;- COORDENAR A EXECUÇÃO DE SUAS ATIVIDADES ADMINISTRATIVAS E FINANCEIRAS;- PLANEJAR, COORDENAR E EXECUTAR PROGRAMAS E ATIVIDADES DE INCLUSÃO PRODUTIVA, DESENVOLVIMENTO COMUNITÁRIO E ASSISTÊNCIA SOCIAL BÁSICA;- EXERCER OUTRAS ATIVIDADES DESTINADAS À CONSECUÇÃO DE SEUS OBJETIVOS.



**Prefeitura Municipal
de Belo Horizonte**

QUADRO DE DETALHAMENTO DE DESPESAS - 2017

R\$ 1,00

10 - SECRETARIA MUNICIPAL DE POLÍTICAS SOCIAIS

06 - SECRETARIA MUNICIPAL ADJUNTA DE ASSISTÊNCIA SOCIAL

A P L I C A Ç Ã O P R O G R A M A D A				CLASSIFICAÇÃO ORÇAMENTÁRIA			I M P O R T Â N C I A			
				PROJETO/ATIVIDADE	CAT / G / M.A.	ESF.	FONTE	DETALHADA	TOTAL APLICAÇÃO	
Serviços Administrativos e Financeiros				1006.082441132.900	3190	S	01.00	7.943.100	14.392.822	
					3191	S	01.00	1.336.700		9.279.800
					3390	S	03.00	5.103.022		5.103.022
					4490	S	04.00	10.000		10.000
TOT. FISCAL	TOT. SEGURIDADE	PES. ENC. SOC.	OUT. DESP. COR.	DESP. CAPITAL	REC. ORDIN.	REC. VINCUL.	TOTAL GERAL			
0	14.392.822	9.279.800	5.103.022	10.000	14.392.822	0	14.392.822			



LEGISLAÇÃO	ATRIBUIÇÕES/OBJETIVOS
<p>LEI MUNICIPAL Nº 9.011, DE 1º DE JANEIRO DE 2005. LEI MUNICIPAL Nº 9.155, DE 12 DE JANEIRO DE 2006.</p>	<p>A SECRETARIA MUNICIPAL ADJUNTA DE DIREITOS DE CIDADANIA TEM COMO COMPETÊNCIA:</p> <ul style="list-style-type: none">- COORDENAR E EXECUTAR POLÍTICAS PÚBLICAS DESTINADAS A GARANTIR A PLENA CIDADANIA DA MULHER;- COORDENAR E EXECUTAR AS ATIVIDADES DE INTEGRAÇÃO E VALORIZAÇÃO DA COMUNIDADE NEGRA;- COORDENAR A EXECUÇÃO DAS ATIVIDADES DE PROTEÇÃO E DEFESA DO CONSUMIDOR;- COORDENAR AS ATIVIDADES RELATIVAS A DIREITOS HUMANOS E CIDADANIA;- COORDENAR AS ATIVIDADES RELATIVAS ÀS PESSOAS PORTADORAS DE DEFICIÊNCIA;- PRESTAR SUPORTE TÉCNICO E ADMINISTRATIVO AOS CONSELHOS MUNICIPAIS DOS DIREITOS DA MULHER, DO IDOSO, DE PESSOAS PORTADORES DE DEFICIÊNCIA, DE PROTEÇÃO E DEFESA DO CONSUMIDOR E ANTIDROGA;- ASSEGURAR A PRESTAÇÃO DE SERVIÇOS DE PROTEÇÃO E DEFESA AO CONSUMIDOR NO ÂMBITO DAS SECRETARIAS DE ADMINISTRAÇÃO REGIONAL MUNICIPAL;- PRESTAR ATENDIMENTO, COORDENAR E EXECUTAR POLÍTICAS PÚBLICAS E ATIVIDADES DE DIREITOS HUMANOS E CIDADANIA PARA A POPULAÇÃO, EM CADA CIRCUNSCRIÇÃO ADMINISTRATIVA REGIONAL, MEDIANTE NÚCLEOS DE CIDADANIA;- COORDENAR E EXECUTAR AS POLÍTICAS DE CIDADANIA PARA A POPULAÇÃO IDOSA;- GERENCIAR OS FUNDOS MUNICIPAIS DO IDOSO E DE PROTEÇÃO E DEFESA DO CONSUMIDOR;- COORDENAR A EXECUÇÃO DE SUAS ATIVIDADES ADMINISTRATIVAS E FINANCEIRAS;- EXERCER OUTRAS ATIVIDADES DESTINADAS À CONSECUÇÃO DE SEUS OBJETIVOS.



**Prefeitura Municipal
de Belo Horizonte**

QUADRO DE DETALHAMENTO DE DESPESAS - 2017

R\$ 1,00

10 - SECRETARIA MUNICIPAL DE POLÍTICAS SOCIAIS

08 - SECRETARIA MUNICIPAL ADJUNTA DE DIREITOS DE CIDADANIA

A P L I C A Ç Ã O P R O G R A M A D A				CLASSIFICAÇÃO ORÇAMENTÁRIA			I M P O R T Â N C I A		
				PROJETO/ATIVIDADE	CAT / G / M.A.	ESF.	FONTE	DETALHADA	TOTAL APLICAÇÃO
Gestão Compartilhada e Participação Social				1008.144221272.334	3390	F	03.00	55.500	55.500
					3390	F	03.30	5.000	5.000
					4490	F	04.00	10.000	10.000
								70.500	
Educação Política em Direitos Humanos e Cidadania				1008.144221272.335	3390	F	03.00	28.000	28.000
					3390	F	03.30	60.000	60.000
								88.000	
Serviços Administrativos e Financeiros				1008.144221272.900	3190	F	01.00	5.677.800	
					3191	F	01.00	867.900	6.545.700
					3390	F	03.00	863.400	863.400
					4490	F	04.00	40.000	40.000
								7.449.100	
Atendimento e Orientação Psicossocial e Jurídico				1008.144222352.345	3390	F	03.00	320.200	320.200
								320.200	
Promoção de Ações Afirmativas dos Movimentos Sociais				1008.144222362.333	3390	F	03.00	246.000	246.000
					3390	F	03.30	360.000	360.000
								606.000	
Educação Política em Direitos Humanos e Cidadania				1008.144222362.335	3390	F	03.00	5.000	5.000
					3390	F	03.30	30.000	30.000
								35.000	
Atendimento e Orientação Psicossocial e Jurídico				1008.144222362.345	3390	F	03.00	88.300	88.300
					3390	F	03.30	45.000	45.000
					4490	F	04.00	10.000	10.000
					4490	F	04.30	285.000	285.000
								428.300	
TOT. FISCAL	TOT. SEGURIDADE	PES. ENC. SOC.	OUT. DESP. COR.	DESP. CAPITAL	REC. ORDIN.	REC. VINCUL.	TOTAL GERAL		
8.997.100	0	6.545.700	2.106.400	345.000	8.212.100	785.000	8.997.100		



LEGISLAÇÃO	ATRIBUIÇÕES/OBJETIVOS
<p>LEI MUNICIPAL Nº 7.260, DE 14 DE JANEIRO DE 1997. LEI MUNICIPAL Nº 9.011, DE 1º DE JANEIRO DE 2005.</p>	<p>O FUNDO MUNICIPAL DE ABASTECIMENTO ALIMENTAR TEM COMO COMPETÊNCIA:</p> <p>- DAR SUPORTE FINANCEIRO AOS PROGRAMAS E AOS PROJETOS QUE VISEM A PRODUÇÃO, A AQUISIÇÃO E A DISTRIBUIÇÃO DE ALIMENTOS BÁSICOS JUNTO À POPULAÇÃO DE BAIXO PODER AQUISITIVO, COORDENADOS PELA SMAAB - SECRETARIA MUNICIPAL ADJUNTA DE ABASTECIMENTO.</p>



**Prefeitura Municipal
de Belo Horizonte**

QUADRO DE DETALHAMENTO DE DESPESAS - 2017

R\$ 1,00

10 - SECRETARIA MUNICIPAL DE POLÍTICAS SOCIAIS

10 - FUNDO MUNICIPAL DE ABASTECIMENTO ALIMENTAR

A P L I C A Ç Ã O P R O G R A M A D A				CLASSIFICAÇÃO ORÇAMENTÁRIA			I M P O R T Â N C I A		
				PROJETO/ATIVIDADE	CAT / G / M.A.	ESF.	FONTE	DETALHADA	TOTAL APLICAÇÃO
Comercialização de Alimentos Subsidiados				1010.236921322.307	3390	F	03.00	22.376.294	22.376.294
					3390	F	03.30	200.000	200.000
					3391	F	03.00	7.607	7.607
					4490	F	04.00	40.000	40.000
								22.623.901	
TOT. FISCAL	TOT. SEGURIDADE	PES. ENC. SOC.	OUT. DESP. COR.	DESP. CAPITAL	REC. ORDIN.	REC. VINCUL.	TOTAL GERAL		
22.623.901	0	0	22.583.901	40.000	22.423.901	200.000	22.623.901		



LEGISLAÇÃO	ATRIBUIÇÕES/OBJETIVOS
<p>LEI MUNICIPAL Nº 7.099, DE 27 DE MAIO DE 1996. LEI MUNICIPAL Nº 9.011, DE 1º DE JANEIRO DE 2005.</p>	<p>O FUNDO MUNICIPAL DE ASSISTÊNCIA SOCIAL TEM COMO COMPETÊNCIA:</p> <ul style="list-style-type: none">- PROTEGER A FAMÍLIA, A MATERNIDADE, A INFÂNCIA, A ADOLESCÊNCIA E A VELHICE;- AMPARAR AS CRIANÇAS E OS ADOLESCENTES CARENTES;- INTEGRAR OS ADOLESCENTES CARENTES NO MERCADO DE TRABALHO;- HABILITAR E REABILITAR AS PESSOAS PORTADORAS DE DEFICIÊNCIA E A COORDENAR A SUA INTEGRAÇÃO À SOCIEDADE.



**Prefeitura Municipal
de Belo Horizonte**

QUADRO DE DETALHAMENTO DE DESPESAS - 2017

R\$ 1,00

10 - SECRETARIA MUNICIPAL DE POLÍTICAS SOCIAIS

11 - FUNDO MUNICIPAL DE ASSISTÊNCIA SOCIAL

A P L I C A Ç Ã O P R O G R A M A D A	CLASSIFICAÇÃO ORÇAMENTÁRIA				I M P O R T Â N C I A	
	PROJETO/ATIVIDADE	CAT / G / M.A.	ESF.	FONTE	DETALHADA	TOTAL APLICAÇÃO
Serviço de Convivência e Fortalecimento de Vínculos	1011.082412352.401	3350	S	03.00	218.700	218.700
		3350	S	03.40	184.910	184.910
		3390	S	03.00	500	500
		3390	S	03.40	1.000	1.000
					405.110	
Serviço de Proteção Social Especial de Alta Complexidade	1011.082412352.403	3350	S	03.00	14.740.000	14.740.000
		3350	S	03.40	576.000	576.000
		3390	S	03.00	500	500
		3390	S	03.40	56.106	56.106
		4450	S	04.00	500	500
		4450	S	04.40	500	500
		4490	S	04.00	500	500
		4490	S	04.40	500	500
					15.374.606	
Serviço de Proteção Social Básica em Domicílio para Pessoas com Deficiência e Idosas	1011.082412352.879	3350	S	03.00	4.173.894	4.173.894
		4490	S	04.00	500	500
					4.174.394	
Serviço de Proteção Social Básica em Domicílio para Pessoas com Deficiência e Idosas	1011.082420192.879	3350	S	03.00	1.308.969	1.308.969
		3350	S	03.40	500	500
		3390	S	03.00	500	500
					1.309.969	
Serviço de Proteção Social Especial de Alta Complexidade	1011.082422342.403	3350	S	03.00	2.789.914	2.789.914
		3350	S	03.40	547.200	547.200
		3390	S	03.00	500	500
		3390	S	03.40	500	500
		4450	S	04.00	500	500
		4450	S	04.40	500	500
					3.339.114	
Centros de Referência	1011.082422342.409	3350	S	03.00	427.448	427.448
		3350	S	03.40	720.000	720.000
		3390	S	03.00	3.000	3.000



**Prefeitura Municipal
de Belo Horizonte**

QUADRO DE DETALHAMENTO DE DESPESAS - 2017

R\$ 1,00

10 - SECRETARIA MUNICIPAL DE POLÍTICAS SOCIAIS

11 - FUNDO MUNICIPAL DE ASSISTÊNCIA SOCIAL

A P L I C A Ç Ã O P R O G R A M A D A	CLASSIFICAÇÃO ORÇAMENTÁRIA				I M P O R T Â N C I A	
	PROJETO/ATIVIDADE	CAT / G / M.A.	ESF.	FONTE	DETALHADA	TOTAL APLICAÇÃO
Centros de Referência	1011.082422342.409	3390	S	03.40	1.500	1.500
		4450	S	04.00	500	500
		4450	S	04.40	500	500
		4490	S	04.00	500	500
		4490	S	04.40	500	500
					1.153.948	
Serviço de Convivência e Fortalecimento de Vínculos	1011.082430192.401	3350	S	03.00	1.831.857	1.831.857
		3350	S	03.40	853.682	853.682
		3390	S	03.00	1.000	1.000
		3390	S	03.40	500	500
					2.687.039	
Serviço de Proteção Social Especial de Alta Complexidade	1011.082430202.403	3350	S	03.00	15.818.466	15.818.466
		3350	S	03.40	4.712.400	4.712.400
		3390	S	03.00	3.000	3.000
		3390	S	03.40	1.500	1.500
		4450	S	04.00	500	500
		4450	S	04.40	1.000	1.000
		4490	S	04.00	1.000	1.000
		4490	S	04.40	500	500
					20.538.366	
Inserção Social e Produtiva	1011.082432372.647	3350	S	03.00	3.913.000	3.913.000
		3390	S	03.00	1.000	3.914.000
		4490	S	04.00	500	500
					3.914.500	
Serviço de Proteção e Atendimento Integral à Família	1011.082440192.308	3190	S	01.00	11.645.100	11.645.100
		3190	S	01.40	6.402.000	6.402.000
		3191	S	01.00	2.231.000	2.231.000
		3191	S	01.40	45.000	45.000
		3350	S	03.00	2.730.990	2.730.990
		3350	S	03.40	1.000	1.000
		3390	S	03.00	9.450.834	9.450.834



**Prefeitura Municipal
de Belo Horizonte**

QUADRO DE DETALHAMENTO DE DESPESAS - 2017

R\$ 1,00

10 - SECRETARIA MUNICIPAL DE POLÍTICAS SOCIAIS

11 - FUNDO MUNICIPAL DE ASSISTÊNCIA SOCIAL

A P L I C A Ç Ã O P R O G R A M A D A	CLASSIFICAÇÃO ORÇAMENTÁRIA				I M P O R T Â N C I A	
	PROJETO/ATIVIDADE	CAT / G / M.A.	ESF.	FONTE	DETALHADA	TOTAL APLICAÇÃO
Serviço de Proteção e Atendimento Integral à Família	1011.082440192.308	3390	S	03.40	3.481.440	3.481.440
		4450	S	04.00	500	500
		4450	S	04.40	500	500
		4490	S	04.00	10.243	10.243
		4490	S	04.40	420.500	420.500
					36.419.107	
Serviço de Convivência e Fortalecimento de Vínculos	1011.082440192.401	3350	S	03.00	685.000	685.000
		3350	S	03.40	1.665.325	1.665.325
		3390	S	03.00	500	500
		3390	S	03.40	500	500
		4450	S	04.00	500	500
		4450	S	04.40	500	500
					2.352.325	
Serviços, Benefícios e Transferência de Renda	1011.082440192.405	3190	S	01.00	1.680.500	1.680.500
		3190	S	01.40	1.864.000	1.864.000
		3191	S	01.00	368.800	368.800
		3350	S	03.00	84.000	84.000
		3350	S	03.40	500	500
		3390	S	03.00	1.714.273	1.714.273
		3390	S	03.40	1.857.326	1.857.326
		4490	S	04.40	500	500
					7.569.899	
Inserção Social e Produtiva	1011.082440192.647	3350	S	03.40	414.550	
		3390	S	03.40	500	415.050
					415.050	
Ações de Assessoramento e de Defesa de Direitos	1011.082440192.833	3350	S	03.00	1.926.611	
		3390	S	03.00	500	1.927.111
					1.927.111	
Serviço de Proteção Social Especial de Alta Complexidade	1011.082440202.403	3350	S	03.00	5.422.035	5.422.035
		3350	S	03.40	1.327.333	1.327.333
		3390	S	03.00	323.000	323.000



**Prefeitura Municipal
de Belo Horizonte**

QUADRO DE DETALHAMENTO DE DESPESAS - 2017

R\$ 1,00

10 - SECRETARIA MUNICIPAL DE POLÍTICAS SOCIAIS

11 - FUNDO MUNICIPAL DE ASSISTÊNCIA SOCIAL

A P L I C A Ç Ã O P R O G R A M A D A	CLASSIFICAÇÃO ORÇAMENTÁRIA				I M P O R T Â N C I A	
	PROJETO/ATIVIDADE	CAT / G / M.A.	ESF.	FONTE	DETALHADA	TOTAL APLICAÇÃO
Serviço de Proteção Social Especial de Alta Complexidade	1011.082440202.403	3390	S	03.40	500	500
		4450	S	04.00	500	500
		4450	S	04.40	500	500
		4490	S	04.00	149.532	149.532
		4490	S	04.40	500	500
					7.223.900	
Centros de Referência	1011.082440202.409	3350	S	03.00	759.471	759.471
		3350	S	03.40	1.170.608	1.170.608
		3390	S	03.00	200.807	200.807
		3390	S	03.40	54.739	54.739
		4450	S	04.00	500	500
		4450	S	04.40	500	500
		4490	S	04.00	1.500	1.500
					2.188.125	
Apoio e Assessoria aos Serviços de Proteção Social de Média Complexidade	1011.082440202.410	3350	S	03.00	196.654	196.654
		3350	S	03.40	826.200	
		3390	S	03.40	500	826.700
					1.023.354	
Serviço de Proteção Especial de Média Complexidade	1011.082440202.878	3190	S	01.00	12.954.900	12.954.900
		3190	S	01.40	8.369.000	8.369.000
		3191	S	01.00	2.788.500	2.788.500
		3191	S	01.40	45.000	45.000
		3350	S	03.00	1.554.000	1.554.000
		3350	S	03.40	4.739.865	4.739.865
		3390	S	03.00	1.448.728	1.448.728
		3390	S	03.40	1.773.056	1.773.056
		4450	S	04.00	500	500
		4450	S	04.40	500	500
		4490	S	04.00	1.500	1.500
		4490	S	04.40	4.500	4.500
					33.680.049	



**Prefeitura Municipal
de Belo Horizonte**

QUADRO DE DETALHAMENTO DE DESPESAS - 2017

R\$ 1,00

10 - SECRETARIA MUNICIPAL DE POLÍTICAS SOCIAIS

11 - FUNDO MUNICIPAL DE ASSISTÊNCIA SOCIAL

A P L I C A Ç Ã O P R O G R A M A D A	CLASSIFICAÇÃO ORÇAMENTÁRIA				I M P O R T Â N C I A	
	PROJETO/ATIVIDADE	CAT / G / M.A.	ESF.	FONTE	DETALHADA	TOTAL APLICAÇÃO
Gestão de Recursos Humanos	1011.082441132.327	3190	S	01.00	7.402.800	
		3191	S	01.00	1.594.500	8.997.300
		3390	S	03.00	355.000	355.000
					9.352.300	
Gestão Compartilhada e Participação Social	1011.082441132.334	3390	S	03.00	378.500	378.500
		3390	S	03.40	71.469	71.469
		4490	S	04.40	77.114	77.114
					527.083	
Gestão, Comunicação e Mobilização Social	1011.082441132.348	3350	S	03.00	90.000	
		3390	S	03.00	1.000	91.000
		3390	S	03.40	273.487	273.487
		4490	S	04.00	500	500
		4490	S	04.40	2.500	2.500
					367.487	
Vigilância Socioassistencial	1011.082441132.350	3390	S	03.00	500	500
		3390	S	03.40	601.000	601.000
		4490	S	04.00	500	500
					602.000	
Serviço de Informação e Informatização	1011.082441132.351	3390	S	03.00	665.378	665.378
		3390	S	03.40	500	500
		4490	S	04.00	500	500
		4490	S	04.40	1.000	1.000
					667.378	
Gestão dos Equipamentos e Promoção Social	1011.082441132.804	3390	S	03.00	4.500	4.500
		4490	S	04.00	91.500	91.500
		4490	S	04.40	46.607	46.607
					142.607	
Serviços Administrativos e Financeiros	1011.082441132.900	3390	S	03.00	500	500
		3390	S	03.40	900	900
		4490	S	04.40	500	500
					1.900	



**Prefeitura Municipal
de Belo Horizonte**

QUADRO DE DETALHAMENTO DE DESPESAS - 2017

R\$ 1,00

10 - SECRETARIA MUNICIPAL DE POLÍTICAS SOCIAIS

11 - FUNDO MUNICIPAL DE ASSISTÊNCIA SOCIAL

A P L I C A Ç Ã O P R O G R A M A D A				CLASSIFICAÇÃO ORÇAMENTÁRIA			I M P O R T Â N C I A		
				PROJETO/ATIVIDADE	CAT / G / M.A.	ESF.	FONTE	DETALHADA	TOTAL APLICAÇÃO
Serviço de Proteção Social Especial de Alta Complexidade				1011.082442342.403	3350	S	03.00	1.783.941	1.783.941
					3350	S	03.40	971.203	971.203
					3390	S	03.00	80.060	80.060
					3390	S	03.40	1.500	1.500
					4450	S	04.00	500	500
					4450	S	04.40	500	500
					4490	S	04.00	70.324	70.324
					4490	S	04.40	1.000	1.000
Ações de Qualificação, Profissionalização e Emprego				1011.082442372.404	3350	S	03.00	1.605.237	
					3390	S	03.00	500	1.605.737
					4450	S	04.00	500	500
						1.606.237			
Serviço de Proteção Social Especial de Alta Complexidade				1011.082442412.403	3350	S	03.00	1.000	1.000
					3350	S	03.40	500	500
						1.500			
TOT. FISCAL	TOT. SEGURIDADE	PES. ENC. SOC.	OUT. DESP. COR.	DESP. CAPITAL	REC. ORDIN.	REC. VINCUL.	TOTAL GERAL		
0	161.873.486	57.391.100	103.586.066	896.320	117.696.466	44.177.020	161.873.486		



LEGISLAÇÃO	ATRIBUIÇÕES/OBJETIVOS
<p>LEI MUNICIPAL Nº 6.263, DE 20 DE NOVEMBRO DE 1992. LEI MUNICIPAL Nº 9.011, DE 1º DE JANEIRO DE 2005.</p>	<p>O FUNDO MUNICIPAL DOS DIREITOS DA CRIANÇA E DO ADOLESCENTE TEM COMO COMPETÊNCIA:</p> <p>GERIR AÇÕES DESTINADAS A:</p> <ul style="list-style-type: none">- ORIENTAÇÃO E APOIO SÓCIO-FAMILIAR;- APOIO SÓCIO-EDUCATIVO EM MEIO ABERTO;- COLOCAÇÃO FAMILIAR;- ABRIGO;- LIBERDADE ASSISTIDA;- SEMILIBERDADE;- INTERNAÇÃO.



**Prefeitura Municipal
de Belo Horizonte**

QUADRO DE DETALHAMENTO DE DESPESAS - 2017

R\$ 1,00

10 - SECRETARIA MUNICIPAL DE POLÍTICAS SOCIAIS

13 - FUNDO MUNICIPAL DOS DIREITOS DA CRIANÇA E DO ADOLESCENTE

A P L I C A Ç Ã O P R O G R A M A D A				CLASSIFICAÇÃO ORÇAMENTÁRIA			I M P O R T Â N C I A		
				PROJETO/ATIVIDADE	CAT / G / M.A.	ESF.	FONTE	DETALHADA	TOTAL APLICAÇÃO
Ações para a Promoção e Proteção dos Direitos da Criança, Adolescentes e suas Famílias				1013.082431632.859	3190	S	01.40	55.000	55.000
					3350	S	03.40	5.860.000	5.860.000
					3390	S	03.00	206.300	206.300
					3390	S	03.40	2.596.310	2.596.310
					4450	S	04.40	650.195	
					4490	S	04.40	625.000	1.275.195
Ações para o Fortalecimento das Diretrizes do Estatuto da Criança e do Adolescente				1013.082431632.860	3190	S	01.40	13.000	13.000
					3350	S	03.40	1.130.000	1.130.000
					3390	S	03.00	293.700	293.700
					3390	S	03.40	1.177.495	1.177.495
					4450	S	04.40	33.000	
					4490	S	04.40	60.000	93.000
				2.707.195					
TOT. FISCAL	TOT. SEGURIDADE	PES. ENC. SOC.	OUT. DESP. COR.	DESP. CAPITAL	REC. ORDIN.	REC. VINCUL.	TOTAL GERAL		
0	12.700.000	68.000	11.263.805	1.368.195	500.000	12.200.000	12.700.000		



LEGISLAÇÃO	ATRIBUIÇÕES/OBJETIVOS
<p>LEI MUNICIPAL Nº 8.146, DE 29 DE DEZEMBRO DE 2000. LEI MUNICIPAL Nº 9.011, DE 1º DE JANEIRO DE 2005.</p>	<p>O FUNDO MUNICIPAL DE MERENDA ESCOLAR TEM COMO COMPETÊNCIA:</p> <ul style="list-style-type: none">- PRESTAR ASSSISTÊNCIA NUTRICIONAL AO ESCOLAR, COMPREENDENDO O ATENDIMENTO ALIMENTAR AOS ALUNOS DO PRÉ-ESCOLAR À 8ª SÉRIE DA REDE MUNICIPAL DE ENSINO.



**Prefeitura Municipal
de Belo Horizonte**

QUADRO DE DETALHAMENTO DE DESPESAS - 2017

R\$ 1,00

10 - SECRETARIA MUNICIPAL DE POLÍTICAS SOCIAIS

14 - FUNDO MUNICIPAL DE MERENDA ESCOLAR

A P L I C A Ç Ã O P R O G R A M A D A				CLASSIFICAÇÃO ORÇAMENTÁRIA			I M P O R T Â N C I A		
				PROJETO/ATIVIDADE	CAT / G / M.A.	ESF.	FONTE	DETALHADA	TOTAL APLICAÇÃO
Gestão da Assistência Alimentar e Nutricional à Rede Municipal de Ensino				1014.083061322.761	3390	S	03.00	15.249.827	15.249.827
					3390	S	03.60	23.573.115	23.573.115
					4490	S	04.00	5.000	5.000
								38.827.942	
TOT. FISCAL	TOT. SEGURIDADE	PES. ENC. SOC.	OUT. DESP. COR.	DESP. CAPITAL	REC. ORDIN.	REC. VINCUL.	TOTAL GERAL		
0	38.827.942	0	38.822.942	5.000	15.254.827	23.573.115	38.827.942		



LEGISLAÇÃO	ATRIBUIÇÕES/OBJETIVOS
<p>LEI MUNICIPAL Nº 8.288, DE 28 DE DEZEMBRO DE 2001. LEI MUNICIPAL Nº 9.011, DE 1º DE JANEIRO DE 2005.</p>	<p>O FUNDO MUNICIPAL DO IDOSO TEM COMO COMPETÊNCIA:</p> <ul style="list-style-type: none">- CUSTEAR E SUBSIDIAR AÇÕES, PROJETOS E PROGRAMAS QUE VISEM A PROMOÇÃO, A INSERÇÃO E O DESENVOLVIMENTO DA CIDADANIA DO IDOSO, NOS TERMOS DA POLÍTICA MUNICIPAL DO IDOSO.



**Prefeitura Municipal
de Belo Horizonte**

QUADRO DE DETALHAMENTO DE DESPESAS - 2017

R\$ 1,00

10 - SECRETARIA MUNICIPAL DE POLÍTICAS SOCIAIS

18 - FUNDO MUNICIPAL DO IDOSO

A P L I C A Ç Ã O P R O G R A M A D A				CLASSIFICAÇÃO ORÇAMENTÁRIA			I M P O R T Â N C I A		
				PROJETO/ATIVIDADE	CAT / G / M.A.	ESF.	FONTE	DETALHADA	TOTAL APLICAÇÃO
Promoção de Ações Afirmativas dos Movimentos Sociais				1018.144221272.333	3390	F	03.30	160.000	160.000
									160.000
Qualificação de Atendimento ao Idoso				1018.144221272.697	3350	F	03.30	3.500.000	
					3390	F	03.30	2.180.000	5.680.000
					4450	F	04.30	50.000	
					4490	F	04.30	320.000	370.000
Serviços Administrativos e Financeiros				1018.144221272.900	3390	F	03.00	10.000	10.000
					3390	F	03.30	460.000	460.000
									470.000
TOT. FISCAL	TOT. SEGURIDADE	PES. ENC. SOC.	OUT. DESP. COR.	DESP. CAPITAL	REC. ORDIN.	REC. VINCUL.	TOTAL GERAL		
6.680.000	0	0	6.310.000	370.000	10.000	6.670.000	6.680.000		



LEGISLAÇÃO	ATRIBUIÇÕES/OBJETIVOS
LEI MUNICIPAL Nº 8.719, DE 11 DE DEZEMBRO DE 2003.	O FUNDO MUNICIPAL DE PROTEÇÃO E DEFESA DAS MINORIAS TEM COMO COMPETÊNCIA: - CUSTEAR PROJETOS E PROGRAMAS DE EDUCAÇÃO E PROTEÇÃO A MINORIAS.



**Prefeitura Municipal
de Belo Horizonte**

QUADRO DE DETALHAMENTO DE DESPESAS - 2017

R\$ 1,00

10 - SECRETARIA MUNICIPAL DE POLÍTICAS SOCIAIS

19 - FUNDO MUNICIPAL DE PROTEÇÃO E DEFESA DAS MINORIAS

A P L I C A Ç Ã O P R O G R A M A D A				CLASSIFICAÇÃO ORÇAMENTÁRIA				I M P O R T Â N C I A	
				PROJETO/ATIVIDADE	CAT / G / M.A.	ESF.	FONTE	DETALHADA	TOTAL APLICAÇÃO
Serviços Administrativos e Financeiros				1019.144221272.900	3390	F	03.00	12.000	12.000
					3390	F	03.30	40.000	40.000
							52.000		
TOT. FISCAL	TOT. SEGURIDADE	PES. ENC. SOC.	OUT. DESP. COR.	DESP. CAPITAL	REC. ORDIN.	REC. VINCUL.	TOTAL GERAL		
52.000	0	0	52.000	0	12.000	40.000	52.000		



LEGISLAÇÃO	ATRIBUIÇÕES/OBJETIVOS
<p>LEI FEDERAL Nº 11.107, DE 6 DE ABRIL DE 2005. LEI MUNICIPAL Nº 9.557, DE 13 DE MAIO DE 2008.</p>	<p>A UNIDADE ORÇAMENTÁRIA INSTITUÍDA PARA DEMONSTRAR A PARTICIPAÇÃO DO MUNICÍPIO NO CONSÓRCIO DA MULHER TEM COMO OBJETIVO:</p> <p>- VIABILIZAR AS AÇÕES COOPERADAS E COORDENADAS ENTRE OS ENTES FEDERATIVOS, PARA AMPLIAR O ALCANCE, AUMENTAR A EFETIVIDADE DA APLICAÇÃO DE RECURSOS PÚBLICOS, ALAVANCANDO O IMPACTO DAS POLÍTICAS PÚBLICAS DE RESPONSABILIDADE PARTILHADA ENTRE OS ENTES FEDERATIVOS, QUE TEM COMO OBJETIVO COMUM A PREVENÇÃO E ENFRENTAMENTO DE TODAS AS FORMAS DE VIOLÊNCIA CONTRAS AS MULHERES.</p>



**Prefeitura Municipal
de Belo Horizonte**

QUADRO DE DETALHAMENTO DE DESPESAS - 2017

R\$ 1,00

10 - SECRETARIA MUNICIPAL DE POLÍTICAS SOCIAIS

20 - CONSÓRCIO DA MULHER

A P L I C A Ç Ã O P R O G R A M A D A				CLASSIFICAÇÃO ORÇAMENTÁRIA			I M P O R T Â N C I A		
				PROJETO/ATIVIDADE	CAT / G / M.A.	ESF.	FONTE	DETALHADA	TOTAL APLICAÇÃO
Apoio ao Consorcio da Mulher				1020.144221272.840	3171	F	01.00	62.000	62.000
					3371	F	03.00	426.000	426.000
					4471	F	04.00	12.000	12.000
						500.000			
TOT. FISCAL	TOT. SEGURIDADE	PES. ENC. SOC.	OUT. DESP. COR.	DESP. CAPITAL	REC. ORDIN.	REC. VINCUL.	TOTAL GERAL		
500.000	0	62.000	426.000	12.000	500.000	0	500.000		



LEGISLAÇÃO	ATRIBUIÇÕES/OBJETIVOS
<p>LEI MUNICIPAL Nº 9.011, DE 1º DE JANEIRO DE 2005. LEI MUNICIPAL Nº 10.101, DE 14 DE JANEIRO DE 2011.</p>	<p>A SECRETARIA MUNICIPAL ADJUNTA DE SEGURANÇA ALIMENTAR E NUTRICIONAL TEM COMO COMPETÊNCIA:</p> <ul style="list-style-type: none">- PLANEJAR E COORDENAR AS AÇÕES DE CREDENCIAMENTO, FISCALIZAÇÃO E ADMINISTRAÇÃO DOS EQUIPAMENTOS E PROGRAMAS QUE INTEGRAM O SISTEMA MUNICIPAL DE ABASTECIMENTO;- PLANEJAR E COORDENAR AS AÇÕES SOCIAIS DE SEGURANÇA ALIMENTAR E NUTRICIONAL E DE COMBATE À FOME, INCLUINDO O FORNECIMENTO DE INFORMAÇÕES E ORIENTAÇÕES À POPULAÇÃO, A FIM DE AMPLIAR SEU CONHECIMENTO A RESPEITO DE MERCADO, O ACOMPANHAMENTO DE PREÇOS E VALOR NUTRICIONAL DOS ALIMENTOS;- PLANEJAR E COORDENAR AS AÇÕES DE ORGANIZAÇÃO E INCENTIVO À PRODUÇÃO DE ALIMENTOS;- COORDENAR O ATENDIMENTO DO EDUCANDO NO ASPECTO DE MERENDA ESCOLAR;- PRESTAR SUPORTE TÉCNICO E ADMINISTRATIVO AOS CONSELHOS MUNICIPAIS DE ABASTECIMENTO E SEGURANÇA ALIMENTAR E DE ALIMENTAÇÃO ESCOLAR;- GERENCIAR OS FUNDOS MUNICIPAIS DE MERENDA ESCOLAR E DE ABASTECIMENTO ALIMENTAR;- COORDENAR A EXECUÇÃO DE SUAS ATIVIDADES ADMINISTRATIVAS E FINANCEIRAS;- PRESTAR SUPORTE TÉCNICO E ADMINISTRATIVO AO CONSELHO MUNICIPAL DE SEGURANÇA ALIMENTAR E NUTRICIONAL DE BELO HORIZONTE;- EXERCER OUTRAS ATIVIDADES DESTINADAS À CONSECUÇÃO DE SEUS OBJETIVOS.



**Prefeitura Municipal
de Belo Horizonte**

QUADRO DE DETALHAMENTO DE DESPESAS - 2017

R\$ 1,00

10 - SECRETARIA MUNICIPAL DE POLÍTICAS SOCIAIS

21 - SECRETARIA MUNICIPAL ADJUNTA DE SEGURANÇA ALIMENTAR E NUTRICIONAL

A P L I C A Ç Ã O P R O G R A M A D A	CLASSIFICAÇÃO ORÇAMENTÁRIA				I M P O R T Â N C I A		
	PROJETO/ATIVIDADE	CAT / G / M.A.	ESF.	FONTE	DETALHADA	TOTAL APLICAÇÃO	
Serviços Administrativos e Financeiros	1021.081221322.900	3190	S	01.00	4.349.900		
		3191	S	01.00	646.000	4.995.900	
		3390	S	03.00	1.797.750	1.797.750	
		4490	S	04.00	10.000	10.000	
					6.803.650		
Gestão da Assistência Alimentar e Nutricional às Entidades	1021.083061322.120	3190	S	01.00	5.412.700		
		3191	S	01.00	624.900	6.037.600	
		3390	S	03.00	3.846.800	3.846.800	
					9.884.400		
Gestão da Assistência Alimentar e Nutricional às Entidades	1021.083062342.120	3390	S	03.00	450.000	450.000	
Gestão da Assistência Alimentar e Nutricional às Entidades	1021.083062352.120	3390	S	03.00	1.200.000	1.200.000	
Centro de Referência em Segurança Alimentar e Nutricional Sustentável	1021.083062362.331	3390	S	03.00	171.021	171.021	
Centro de Referência em Segurança Alimentar e Nutricional Sustentável	1021.113332362.331	3390	F	03.00	122.000	122.000	
Fomento e Gerenciamento da Comercialização Direta da Agricultura Urbana e Familiar	1021.206081322.121	3390	F	03.00	614.450	614.450	
		3390	F	03.30	490.000	490.000	
		4490	F	04.30	310.000	310.000	
						1.414.450	
Centro de Referência em Segurança Alimentar e Nutricional Sustentável	1021.206082362.331	3390	F	03.00	1.000	1.000	
Gerenciamento, Monitoramento e Apoio ao Abastecimento da Capital	1021.236911322.305	3190	F	01.00	628.800		
		3191	F	01.00	129.600	758.400	
		3390	F	03.00	782.900	782.900	
						1.541.300	
TOT. FISCAL	TOT. SEGURIDADE	PES. ENC. SOC.	OUT. DESP. COR.	DESP. CAPITAL	REC. ORDIN.	REC. VINCUL.	TOTAL GERAL
3.078.750	18.509.071	11.791.900	9.475.921	320.000	20.787.821	800.000	21.587.821



LEGISLAÇÃO	ATRIBUIÇÕES/OBJETIVOS
LEI MUNICIPAL Nº 10.106, DE 21 DE FEVEREIRO DE 2011.	O FUNDO MUNICIPAL DO AUXÍLIO DE TRANSPORTE ESCOLAR TEM COMO FINALIDADE: - CAPTAR E GERENCIAR OS RECURSOS NECESSÁRIOS À EXECUÇÃO DA LEI Nº 10.106, DE 21 DE FEVEREIRO DE 2011, QUE DISPÕE SOBRE A CRIAÇÃO DO AUXÍLIO DE TRANSPORTE ESCOLAR PARA ESTUDANTES DO MUNICÍPIO.



**Prefeitura Municipal
de Belo Horizonte**

QUADRO DE DETALHAMENTO DE DESPESAS - 2017

R\$ 1,00

10 - SECRETARIA MUNICIPAL DE POLÍTICAS SOCIAIS

22 - FUNDO MUNICIPAL DO AUXÍLIO DE TRANSPORTE ESCOLAR

A P L I C A Ç Ã O P R O G R A M A D A				CLASSIFICAÇÃO ORÇAMENTÁRIA				I M P O R T Â N C I A	
				PROJETO/ATIVIDADE	CAT / G / M.A.	ESF.	FONTE	DETALHADA	TOTAL APLICAÇÃO
Execução do Programa Meio Passe Estudantil				1022.084522362.856	3390	S	03.00	4.500.000	4.500.000
								4.500.000	4.500.000
TOT. FISCAL	TOT. SEGURIDADE	PES. ENC. SOC.	OUT. DESP. COR.	DESP. CAPITAL	REC. ORDIN.	REC. VINCUL.	TOTAL GERAL		
0	4.500.000	0	4.500.000	0	4.500.000	0	4.500.000		



LEGISLAÇÃO	ATRIBUIÇÕES/OBJETIVOS
LEI MUNICIPAL Nº 10.127, DE 18 DE MARÇO DE 2011.	<p>O FUNDO MUNICIPAL DOS DIREITOS DA MULHER TEM COMO FINALIDADE:</p> <ul style="list-style-type: none">- FINANCIAR E SUBSIDIAR OS TRABALHOS, PESQUISAS E PROJETOS VOLTADOS AO BEM-ESTAR E AO INTERESSE DA MULHER;- FINANCIAR PROGRAMAS QUE GARANTAM ATENDIMENTO ESPECIALIZADO ÀS MULHERES VÍTIMAS DE VIOLÊNCIA DE QUALQUER ESPÉCIE;- FINANCIAR AS ATIVIDADES DESENVOLVIDAS PELO CONSELHO MUNICIPAL DOS DIREITOS DA MULHER;- DEMAIS OBJETIVOS E AÇÕES CONCRETAS PREVISTAS NA LEI Nº 9.543, DE 1º DE ABRIL DE 2008.



**Prefeitura Municipal
de Belo Horizonte**

QUADRO DE DETALHAMENTO DE DESPESAS - 2017

R\$ 1,00

10 - SECRETARIA MUNICIPAL DE POLÍTICAS SOCIAIS

23 - FUNDO MUNICIPAL DOS DIREITOS DA MULHER

A P L I C A Ç Ã O P R O G R A M A D A				CLASSIFICAÇÃO ORÇAMENTÁRIA			I M P O R T Â N C I A		
				PROJETO/ATIVIDADE	CAT / G / M.A.	ESF.	FONTE	DETALHADA	TOTAL APLICAÇÃO
Reparação e Garantia de Direitos				1023.144221272.337	3390	F	03.00	12.000	12.000
					3390	F	03.30	102.000	102.000
					4490	F	04.30	60.000	60.000
							174.000	174.000	
TOT. FISCAL	TOT. SEGURIDADE	PES. ENC. SOC.	OUT. DESP. COR.	DESP. CAPITAL	REC. ORDIN.	REC. VINCUL.	TOTAL GERAL		
174.000	0	0	114.000	60.000	12.000	162.000	174.000		



LEGISLAÇÃO	ATRIBUIÇÕES/OBJETIVOS
<p>LEI MUNICIPAL Nº 9.011, DE 1º DE JANEIRO DE 2005. LEI MUNICIPAL Nº 9.718, DE 03 DE JULHO DE 2009. LEI MUNICIPAL Nº 10.101, DE 14 DE JANEIRO DE 2011.</p>	<p>A SECRETARIA DE ADMINISTRAÇÃO REGIONAL MUNICIPAL BARREIRO TEM COMO COMPETÊNCIA:</p> <ul style="list-style-type: none">- COORDENAR A IMPLEMENTAÇÃO DOS PLANOS E PROGRAMAS RELATIVOS A SAÚDE, EDUCAÇÃO, ABASTECIMENTO ALIMENTAR, SERVIÇOS SOCIAIS, CULTURA, ESPORTES, CONTROLE URBANO E AMBIENTAL, LIMPEZA URBANA, MANUTENÇÃO E OBRAS DEFINIDOS PELAS SECRETARIAS MUNICIPAIS, ADEQUANDO-OS ÀS NECESSIDADES DA RESPECTIVA CIRCUNSCRIÇÃO, OUVIDA A SECRETARIA MUNICIPAL COMPETENTE;- COORDENAR A EXECUÇÃO DAS ATIVIDADES DE MANUTENÇÃO URBANA;- IMPLANTAR, EM COLABORAÇÃO COM A SECRETARIA MUNICIPAL DE ADMINISTRAÇÃO E RECURSOS HUMANOS, O SISTEMA DE GERENCIAMENTO DO PATRIMÔNIO DA ADMINISTRAÇÃO DIRETA DO PODER EXECUTIVO, COORDENANDO SUA EXECUÇÃO;- LICENCIAR AS ATIVIDADES DE OBRAS E POSTURAS URBANAS, EM CONJUNTO COM A SECRETARIA MUNICIPAL ADJUNTA DE REGULAÇÃO URBANA, NA FORMA E NO LIMITE DO REGULAMENTO DA LEI Nº 10.101/2011.- COORDENAR O DESENVOLVIMENTO DE PROJETOS E ATIVIDADES ABRANGIDOS NA COMPETÊNCIA DOS ÓRGÃOS RELATIVOS À SAÚDE, EDUCAÇÃO, ABASTECIMENTO ALIMENTAR, SERVIÇOS SOCIAIS, CULTURA, ESPORTES, CONTROLE URBANO E AMBIENTAL, LIMPEZA URBANA, MANUTENÇÃO E OBRAS DEFINIDOS PELAS RESPECTIVAS SECRETARIAS MUNICIPAIS;- PRESTAR SUPORTE ADMINISTRATIVO AO CONSELHO TUTELAR DA CIRCUNSCRIÇÃO;- PRESTAR SUPORTE ADMINISTRATIVO AO NÚCLEO DE CIDADANIA DA CIRCUNSCRIÇÃO;- COORDENAR A EXECUÇÃO DE SUAS ATIVIDADES ADMINISTRATIVAS E FINANCEIRAS;- COORDENAR A EXECUÇÃO DAS ATIVIDADES DE FISCALIZAÇÃO URBANA DEFINIDAS PELAS SECRETARIAS MUNICIPAIS COMPETENTES;- COORDENAR OUTRAS ATIVIDADES DESTINADAS À CONSECUÇÃO DE SEUS OBJETIVOS.



**Prefeitura Municipal
de Belo Horizonte**

QUADRO DE DETALHAMENTO DE DESPESAS - 2017

R\$ 1,00

11 - SECRETARIA DE ADMINISTRAÇÃO REGIONAL MUNICIPAL BARREIRO

00 - SECRETARIA DE ADMINISTRAÇÃO REGIONAL MUNICIPAL BARREIRO

A P L I C A Ç Ã O P R O G R A M A D A				CLASSIFICAÇÃO ORÇAMENTÁRIA			I M P O R T Â N C I A		
				PROJETO/ATIVIDADE	CAT / G / M.A.	ESF.	FONTE	DETALHADA	TOTAL APLICAÇÃO
Serviços Administrativos e Financeiros				1100.041220072.900	3190	F	01.00	4.316.500	8.952.100
					3191	F	01.00	489.100	
					3390	F	03.00	4.141.500	
					4490	F	04.00	5.000	
TOT. FISCAL	TOT. SEGURIDADE	PES. ENC. SOC.	OUT. DESP. COR.	DESP. CAPITAL	REC. ORDIN.	REC. VINCUL.	TOTAL GERAL		
8.952.100	0	4.805.600	4.141.500	5.000	8.952.100	0	8.952.100		



LEGISLAÇÃO	ATRIBUIÇÕES/OBJETIVOS
<p>LEI MUNICIPAL Nº 9.011, DE 1º DE JANEIRO DE 2005. LEI MUNICIPAL Nº 9.718, DE 03 DE JULHO DE 2009. LEI MUNICIPAL Nº 10.101, DE 14 DE JANEIRO DE 2011.</p>	<p>A SECRETARIA DE ADMINISTRAÇÃO REGIONAL MUNICIPAL CENTRO-SUL TEM COMO COMPETÊNCIA:</p> <ul style="list-style-type: none">- COORDENAR A IMPLEMENTAÇÃO DOS PLANOS E PROGRAMAS RELATIVOS A SAÚDE, EDUCAÇÃO, ABASTECIMENTO ALIMENTAR, SERVIÇOS SOCIAIS, CULTURA, ESPORTES, CONTROLE URBANO E AMBIENTAL, LIMPEZA URBANA, MANUTENÇÃO E OBRAS DEFINIDOS PELAS SECRETARIAS MUNICIPAIS, ADEQUANDO-OS ÀS NECESSIDADES DA RESPECTIVA CIRCUNSCRIÇÃO, OUVIDA A SECRETARIA MUNICIPAL COMPETENTE;- COORDENAR A EXECUÇÃO DAS ATIVIDADES DE MANUTENÇÃO URBANA;- IMPLANTAR, EM COLABORAÇÃO COM A SECRETARIA MUNICIPAL DE ADMINISTRAÇÃO E RECURSOS HUMANOS, O SISTEMA DE GERENCIAMENTO DO PATRIMÔNIO DA ADMINISTRAÇÃO DIRETA DO PODER EXECUTIVO, COORDENANDO SUA EXECUÇÃO;- LICENCIAR AS ATIVIDADES DE OBRAS E POSTURAS URBANAS, EM CONJUNTO COM A SECRETARIA MUNICIPAL ADJUNTA DE REGULAÇÃO URBANA, NA FORMA E NO LIMITE DO REGULAMENTO DA LEI 10.101/2011.- COORDENAR O DESENVOLVIMENTO DE PROJETOS E ATIVIDADES ABRANGIDOS NA COMPETÊNCIA DOS ÓRGÃOS RELATIVOS À SAÚDE, EDUCAÇÃO, ABASTECIMENTO ALIMENTAR, SERVIÇOS SOCIAIS, CULTURA, ESPORTES, CONTROLE URBANO E AMBIENTAL, LIMPEZA URBANA, MANUTENÇÃO E OBRAS DEFINIDOS PELAS RESPECTIVAS SECRETARIAS MUNICIPAIS;- PRESTAR SUPORTE ADMINISTRATIVO AO CONSELHO TUTELAR DA CIRCUNSCRIÇÃO;- PRESTAR SUPORTE ADMINISTRATIVO AO NÚCLEO DE CIDADANIA DA CIRCUNSCRIÇÃO;- COORDENAR A EXECUÇÃO DE SUAS ATIVIDADES ADMINISTRATIVAS E FINANCEIRAS;- COORDENAR A EXECUÇÃO DAS ATIVIDADES DE FISCALIZAÇÃO URBANA DEFINIDAS PELAS SECRETARIAS MUNICIPAIS COMPETENTES;- COORDENAR OUTRAS ATIVIDADES DESTINADAS À CONSECUÇÃO DE SEUS OBJETIVOS.



**Prefeitura Municipal
de Belo Horizonte**

QUADRO DE DETALHAMENTO DE DESPESAS - 2017

R\$ 1,00

12 - SECRETARIA DE ADMINISTRAÇÃO REGIONAL MUNICIPAL CENTRO-SUL

00 - SECRETARIA DE ADMINISTRAÇÃO REGIONAL MUNICIPAL CENTRO-SUL

A P L I C A Ç Ã O P R O G R A M A D A				CLASSIFICAÇÃO ORÇAMENTÁRIA			I M P O R T Â N C I A		
				PROJETO/ATIVIDADE	CAT / G / M.A.	ESF.	FONTE	DETALHADA	TOTAL APLICAÇÃO
Serviços Administrativos e Financeiros				1200.041220072.900	3190	F	01.00	5.327.900	6.106.600 13.061.000 5.000 19.172.600
					3191	F	01.00	778.700	
					3390	F	03.00	13.061.000	
					4490	F	04.00	5.000	
Gestão dos Centros de Comércio Popular				1200.236920072.321	3390	F	03.00	725.200	725.200 725.200
TOT. FISCAL 19.897.800	TOT. SEGURIDADE 0	PES. ENC. SOC. 6.106.600	OUT. DESP. COR. 13.786.200	DESP. CAPITAL 5.000	REC. ORDIN. 19.897.800	REC. VINCUL. 0	TOTAL GERAL 19.897.800		



LEGISLAÇÃO	ATRIBUIÇÕES/OBJETIVOS
<p>LEI MUNICIPAL Nº 9.011, DE 1º DE JANEIRO DE 2005. LEI MUNICIPAL Nº 9.718, DE 03 DE JULHO DE 2009. LEI MUNICIPAL Nº 10.101, DE 14 DE JANEIRO DE 2011.</p>	<p>A SECRETARIA DE ADMINISTRAÇÃO REGIONAL MUNICIPAL LESTE TEM COMO COMPETÊNCIA:</p> <ul style="list-style-type: none">- COORDENAR A IMPLEMENTAÇÃO DOS PLANOS E PROGRAMAS RELATIVOS A SAÚDE, EDUCAÇÃO, ABASTECIMENTO ALIMENTAR, SERVIÇOS SOCIAIS, CULTURA, ESPORTES, CONTROLE URBANO E AMBIENTAL, LIMPEZA URBANA, MANUTENÇÃO E OBRAS DEFINIDOS PELAS SECRETARIAS MUNICIPAIS, ADEQUANDO-OS ÀS NECESSIDADES DA RESPECTIVA CIRCUNSCRIÇÃO, OUVIDA A SECRETARIA MUNICIPAL COMPETENTE;- COORDENAR A EXECUÇÃO DAS ATIVIDADES DE MANUTENÇÃO URBANA;- IMPLANTAR, EM COLABORAÇÃO COM A SECRETARIA MUNICIPAL DE ADMINISTRAÇÃO E RECURSOS HUMANOS, O SISTEMA DE GERENCIAMENTO DO PATRIMÔNIO DA ADMINISTRAÇÃO DIRETA DO PODER EXECUTIVO, COORDENANDO SUA EXECUÇÃO;- LICENCIAR AS ATIVIDADES DE OBRAS E POSTURAS URBANAS, EM CONJUNTO COM A SECRETARIA MUNICIPAL ADJUNTA DE REGULAÇÃO URBANA, NA FORMA E NO LIMITE DO REGULAMENTO DA LEI Nº 10.101/2011.- COORDENAR O DESENVOLVIMENTO DE PROJETOS E ATIVIDADES ABRANGIDOS NA COMPETÊNCIA DOS ÓRGÃOS RELATIVOS À SAÚDE, EDUCAÇÃO, ABASTECIMENTO ALIMENTAR, SERVIÇOS SOCIAIS, CULTURA, ESPORTES, CONTROLE URBANO E AMBIENTAL, LIMPEZA URBANA, MANUTENÇÃO E OBRAS DEFINIDOS PELAS RESPECTIVAS SECRETARIAS MUNICIPAIS;- PRESTAR SUPORTE ADMINISTRATIVO AO CONSELHO TUTELAR DA CIRCUNSCRIÇÃO;- PRESTAR SUPORTE ADMINISTRATIVO AO NÚCLEO DE CIDADANIA DA CIRCUNSCRIÇÃO;- COORDENAR A EXECUÇÃO DE SUAS ATIVIDADES ADMINISTRATIVAS E FINANCEIRAS;- COORDENAR A EXECUÇÃO DAS ATIVIDADES DE FISCALIZAÇÃO URBANA DEFINIDAS PELAS SECRETARIAS MUNICIPAIS COMPETENTES;- COORDENAR OUTRAS ATIVIDADES DESTINADAS À CONSECUÇÃO DE SEUS OBJETIVOS.



**Prefeitura Municipal
de Belo Horizonte**

QUADRO DE DETALHAMENTO DE DESPESAS - 2017

R\$ 1,00

13 - SECRETARIA DE ADMINISTRAÇÃO REGIONAL MUNICIPAL LESTE

00 - SECRETARIA DE ADMINISTRAÇÃO REGIONAL MUNICIPAL LESTE

A P L I C A Ç Ã O P R O G R A M A D A				CLASSIFICAÇÃO ORÇAMENTÁRIA			I M P O R T Â N C I A		
				PROJETO/ATIVIDADE	CAT / G / M.A.	ESF.	FONTE	DETALHADA	TOTAL APLICAÇÃO
Serviços Administrativos e Financeiros				1300.041220072.900	3190	F	01.00	4.017.200	4.464.200 2.945.640 5.000 7.414.840
					3191	F	01.00	447.000	
					3390	F	03.00	2.945.640	
					4490	F	04.00	5.000	
TOT. FISCAL	TOT. SEGURIDADE	PES. ENC. SOC.	OUT. DESP. COR.	DESP. CAPITAL	REC. ORDIN.	REC. VINCUL.	TOTAL GERAL		
7.414.840	0	4.464.200	2.945.640	5.000	7.414.840	0	7.414.840		



LEGISLAÇÃO	ATRIBUIÇÕES/OBJETIVOS
<p>LEI MUNICIPAL Nº 9.011, DE 1º DE JANEIRO DE 2005. LEI MUNICIPAL Nº 9.718, DE 03 DE JULHO DE 2009. LEI MUNICIPAL Nº 10.101, DE 14 DE JANEIRO DE 2011.</p>	<p>A SECRETARIA DE ADMINISTRAÇÃO REGIONAL MUNICIPAL NORDESTE TEM COMO COMPETÊNCIA:</p> <ul style="list-style-type: none">- COORDENAR A IMPLEMENTAÇÃO DOS PLANOS E PROGRAMAS RELATIVOS A SAÚDE, EDUCAÇÃO, ABASTECIMENTO ALIMENTAR, SERVIÇOS SOCIAIS, CULTURA, ESPORTES, CONTROLE URBANO E AMBIENTAL, LIMPEZA URBANA, MANUTENÇÃO E OBRAS DEFINIDOS PELAS SECRETARIAS MUNICIPAIS, ADEQUANDO-OS ÀS NECESSIDADES DA RESPECTIVA CIRCUNSCRIÇÃO, OUVIDA A SECRETARIA MUNICIPAL COMPETENTE;- COORDENAR A EXECUÇÃO DAS ATIVIDADES DE MANUTENÇÃO URBANA;- IMPLANTAR, EM COLABORAÇÃO COM A SECRETARIA MUNICIPAL DE ADMINISTRAÇÃO E RECURSOS HUMANOS, O SISTEMA DE GERENCIAMENTO DO PATRIMÔNIO DA ADMINISTRAÇÃO DIRETA DO PODER EXECUTIVO, COORDENANDO SUA EXECUÇÃO;- LICENCIAR AS ATIVIDADES DE OBRAS E POSTURAS URBANAS, EM CONJUNTO COM A SECRETARIA MUNICIPAL ADJUNTA DE REGULAÇÃO URBANA, NA FORMA E NO LIMITE DO REGULAMENTO DA LEI Nº 10.101/2011.- COORDENAR O DESENVOLVIMENTO DE PROJETOS E ATIVIDADES ABRANGIDOS NA COMPETÊNCIA DOS ÓRGÃOS RELATIVOS À SAÚDE, EDUCAÇÃO, ABASTECIMENTO ALIMENTAR, SERVIÇOS SOCIAIS, CULTURA, ESPORTES, CONTROLE URBANO E AMBIENTAL, LIMPEZA URBANA, MANUTENÇÃO E OBRAS DEFINIDOS PELAS RESPECTIVAS SECRETARIAS MUNICIPAIS;- PRESTAR SUPORTE ADMINISTRATIVO AO CONSELHO TUTELAR DA CIRCUNSCRIÇÃO;- PRESTAR SUPORTE ADMINISTRATIVO AO NÚCLEO DE CIDADANIA DA CIRCUNSCRIÇÃO;- COORDENAR A EXECUÇÃO DE SUAS ATIVIDADES ADMINISTRATIVAS E FINANCEIRAS;- COORDENAR A EXECUÇÃO DAS ATIVIDADES DE FISCALIZAÇÃO URBANA DEFINIDAS PELAS SECRETARIAS MUNICIPAIS COMPETENTES;- COORDENAR OUTRAS ATIVIDADES DESTINADAS À CONSECUÇÃO DE SEUS OBJETIVOS.



**Prefeitura Municipal
de Belo Horizonte**

QUADRO DE DETALHAMENTO DE DESPESAS - 2017

R\$ 1,00

14 - SECRETARIA DE ADMINISTRAÇÃO REGIONAL MUNICIPAL NORDESTE

00 - SECRETARIA DE ADMINISTRAÇÃO REGIONAL MUNICIPAL NORDESTE

A P L I C A Ç Ã O P R O G R A M A D A				CLASSIFICAÇÃO ORÇAMENTÁRIA			I M P O R T Â N C I A		
				PROJETO/ATIVIDADE	CAT / G / M.A.	ESF.	FONTE	DETALHADA	TOTAL APLICAÇÃO
Serviços Administrativos e Financeiros				1400.041220072.900	3190	F	01.00	3.845.600	4.233.600 2.881.500 5.000 7.120.100
					3191	F	01.00	388.000	
					3390	F	03.00	2.881.500	
					4490	F	04.00	5.000	
TOT. FISCAL	TOT. SEGURIDADE	PES. ENC. SOC.	OUT. DESP. COR.	DESP. CAPITAL	REC. ORDIN.	REC. VINCUL.	TOTAL GERAL		
7.120.100	0	4.233.600	2.881.500	5.000	7.120.100	0	7.120.100		



LEGISLAÇÃO	ATRIBUIÇÕES/OBJETIVOS
<p>LEI MUNICIPAL Nº 9.011, DE 1º DE JANEIRO DE 2005. LEI MUNICIPAL Nº 9.718, DE 03 DE JULHO DE 2009. LEI MUNICIPAL Nº 10.101, DE 14 DE JANEIRO DE 2011.</p>	<p>A SECRETARIA DE ADMINISTRAÇÃO REGIONAL MUNICIPAL NOROESTE TEM COMO COMPETÊNCIA:</p> <ul style="list-style-type: none">- COORDENAR A IMPLEMENTAÇÃO DOS PLANOS E PROGRAMAS RELATIVOS A SAÚDE, EDUCAÇÃO, ABASTECIMENTO ALIMENTAR, SERVIÇOS SOCIAIS, CULTURA, ESPORTES, CONTROLE URBANO E AMBIENTAL, LIMPEZA URBANA, MANUTENÇÃO E OBRAS DEFINIDOS PELAS SECRETARIAS MUNICIPAIS, ADEQUANDO-OS ÀS NECESSIDADES DA RESPECTIVA CIRCUNSCRIÇÃO, OUVIDA A SECRETARIA MUNICIPAL COMPETENTE;- COORDENAR A EXECUÇÃO DAS ATIVIDADES DE MANUTENÇÃO URBANA;- IMPLANTAR, EM COLABORAÇÃO COM A SECRETARIA MUNICIPAL DE ADMINISTRAÇÃO E RECURSOS HUMANOS, O SISTEMA DE GERENCIAMENTO DO PATRIMÔNIO DA ADMINISTRAÇÃO DIRETA DO PODER EXECUTIVO, COORDENANDO SUA EXECUÇÃO;- LICENCIAR AS ATIVIDADES DE OBRAS E POSTURAS URBANAS, EM CONJUNTO COM A SECRETARIA MUNICIPAL ADJUNTA DE REGULAÇÃO URBANA, NA FORMA E NO LIMITE DO REGULAMENTO DA LEI Nº 10.101/2011.- COORDENAR O DESENVOLVIMENTO DE PROJETOS E ATIVIDADES ABRANGIDOS NA COMPETÊNCIA DOS ÓRGÃOS RELATIVOS À SAÚDE, EDUCAÇÃO, ABASTECIMENTO ALIMENTAR, SERVIÇOS SOCIAIS, CULTURA, ESPORTES, CONTROLE URBANO E AMBIENTAL, LIMPEZA URBANA, MANUTENÇÃO E OBRAS DEFINIDOS PELAS RESPECTIVAS SECRETARIAS MUNICIPAIS;- PRESTAR SUPORTE ADMINISTRATIVO AO CONSELHO TUTELAR DA CIRCUNSCRIÇÃO;- PRESTAR SUPORTE ADMINISTRATIVO AO NÚCLEO DE CIDADANIA DA CIRCUNSCRIÇÃO;- COORDENAR A EXECUÇÃO DE SUAS ATIVIDADES ADMINISTRATIVAS E FINANCEIRAS;- COORDENAR A EXECUÇÃO DAS ATIVIDADES DE FISCALIZAÇÃO URBANA DEFINIDAS PELAS SECRETARIAS MUNICIPAIS COMPETENTES;- COORDENAR OUTRAS ATIVIDADES DESTINADAS À CONSECUÇÃO DE SEUS OBJETIVOS.



**Prefeitura Municipal
de Belo Horizonte**

QUADRO DE DETALHAMENTO DE DESPESAS - 2017

R\$ 1,00

15 - SECRETARIA DE ADMINISTRAÇÃO REGIONAL MUNICIPAL NOROESTE

00 - SECRETARIA DE ADMINISTRAÇÃO REGIONAL MUNICIPAL NOROESTE

A P L I C A Ç Ã O P R O G R A M A D A				CLASSIFICAÇÃO ORÇAMENTÁRIA			I M P O R T Â N C I A		
				PROJETO/ATIVIDADE	CAT / G / M.A.	ESF.	FONTE	DETALHADA	TOTAL APLICAÇÃO
Serviços Administrativos e Financeiros				1500.041220072.900	3190	F	01.00	4.050.500	4.477.500 3.413.915 5.000 7.896.415
					3191	F	01.00	427.000	
					3390	F	03.00	3.413.915	
					4490	F	04.00	5.000	
TOT. FISCAL	TOT. SEGURIDADE	PES. ENC. SOC.	OUT. DESP. COR.	DESP. CAPITAL	REC. ORDIN.	REC. VINCUL.	TOTAL GERAL		
7.896.415	0	4.477.500	3.413.915	5.000	7.896.415	0	7.896.415		



LEGISLAÇÃO	ATRIBUIÇÕES/OBJETIVOS
<p>LEI MUNICIPAL Nº 9.011, DE 1º DE JANEIRO DE 2005. LEI MUNICIPAL Nº 9.718, DE 03 DE JULHO DE 2009. LEI MUNICIPAL Nº 10.101, DE 14 DE JANEIRO DE 2011.</p>	<p>A SECRETARIA DE ADMINISTRAÇÃO REGIONAL MUNICIPAL NORTE TEM COMO COMPETÊNCIA:</p> <ul style="list-style-type: none">- COORDENAR A IMPLEMENTAÇÃO DOS PLANOS E PROGRAMAS RELATIVOS A SAÚDE, EDUCAÇÃO, ABASTECIMENTO ALIMENTAR, SERVIÇOS SOCIAIS, CULTURA, ESPORTES, CONTROLE URBANO E AMBIENTAL, LIMPEZA URBANA, MANUTENÇÃO E OBRAS DEFINIDOS PELAS SECRETARIAS MUNICIPAIS, ADEQUANDO-OS ÀS NECESSIDADES DA RESPECTIVA CIRCUNSCRIÇÃO, OUVIDA A SECRETARIA MUNICIPAL COMPETENTE;- COORDENAR A EXECUÇÃO DAS ATIVIDADES DE MANUTENÇÃO URBANA;- IMPLANTAR, EM COLABORAÇÃO COM A SECRETARIA MUNICIPAL DE ADMINISTRAÇÃO E RECURSOS HUMANOS, O SISTEMA DE GERENCIAMENTO DO PATRIMÔNIO DA ADMINISTRAÇÃO DIRETA DO PODER EXECUTIVO, COORDENANDO SUA EXECUÇÃO;- LICENCIAR AS ATIVIDADES DE OBRAS E POSTURAS URBANAS, EM CONJUNTO COM A SECRETARIA MUNICIPAL ADJUNTA DE REGULAÇÃO URBANA, NA FORMA E NO LIMITE DO REGULAMENTO DA LEI Nº 10.101/2011.- COORDENAR O DESENVOLVIMENTO DE PROJETOS E ATIVIDADES ABRANGIDOS NA COMPETÊNCIA DOS ÓRGÃOS RELATIVOS À SAÚDE, EDUCAÇÃO, ABASTECIMENTO ALIMENTAR, SERVIÇOS SOCIAIS, CULTURA, ESPORTES, CONTROLE URBANO E AMBIENTAL, LIMPEZA URBANA, MANUTENÇÃO E OBRAS DEFINIDOS PELAS RESPECTIVAS SECRETARIAS MUNICIPAIS;- PRESTAR SUPORTE ADMINISTRATIVO AO CONSELHO TUTELAR DA CIRCUNSCRIÇÃO;- PRESTAR SUPORTE ADMINISTRATIVO AO NÚCLEO DE CIDADANIA DA CIRCUNSCRIÇÃO;- COORDENAR A EXECUÇÃO DE SUAS ATIVIDADES ADMINISTRATIVAS E FINANCEIRAS;- COORDENAR A EXECUÇÃO DAS ATIVIDADES DE FISCALIZAÇÃO URBANA DEFINIDAS PELAS SECRETARIAS MUNICIPAIS COMPETENTES;- COORDENAR OUTRAS ATIVIDADES DESTINADAS À CONSECUÇÃO DE SEUS OBJETIVOS.



**Prefeitura Municipal
de Belo Horizonte**

QUADRO DE DETALHAMENTO DE DESPESAS - 2017

R\$ 1,00

16 - SECRETARIA DE ADMINISTRAÇÃO REGIONAL MUNICIPAL NORTE

00 - SECRETARIA DE ADMINISTRAÇÃO REGIONAL MUNICIPAL NORTE

A P L I C A Ç ã O P R O G R A M A D A				CLASSIFICAÇÃO ORÇAMENTÁRIA			I M P O R T Â N C I A		
				PROJETO/ATIVIDADE	CAT / G / M.A.	ESF.	FONTE	DETALHADA	TOTAL APLICAÇÃO
Serviços Administrativos e Financeiros				1600.041220072.900	3190	F	01.00	2.874.500	3.155.500 2.046.950 5.000 5.207.450
					3191	F	01.00	281.000	
					3390	F	03.00	2.046.950	
					4490	F	04.00	5.000	
TOT. FISCAL	TOT. SEGURIDADE	PES. ENC. SOC.	OUT. DESP. COR.	DESP. CAPITAL	REC. ORDIN.	REC. VINCUL.	TOTAL GERAL		
5.207.450	0	3.155.500	2.046.950	5.000	5.207.450	0	5.207.450		



LEGISLAÇÃO	ATRIBUIÇÕES/OBJETIVOS
<p>LEI MUNICIPAL Nº 9.011, DE 1º DE JANEIRO DE 2005. LEI MUNICIPAL Nº 9.718, DE 03 DE JULHO DE 2009. LEI MUNICIPAL Nº 10.101, DE 14 DE JANEIRO DE 2011.</p>	<p>A SECRETARIA DE ADMINISTRAÇÃO REGIONAL MUNICIPAL OESTE TEM COMO COMPETÊNCIA:</p> <ul style="list-style-type: none">- COORDENAR A IMPLEMENTAÇÃO DOS PLANOS E PROGRAMAS RELATIVOS A SAÚDE, EDUCAÇÃO, ABASTECIMENTO ALIMENTAR, SERVIÇOS SOCIAIS, CULTURA, ESPORTES, CONTROLE URBANO E AMBIENTAL, LIMPEZA URBANA, MANUTENÇÃO E OBRAS DEFINIDOS PELAS SECRETARIAS MUNICIPAIS, ADEQUANDO-OS ÀS NECESSIDADES DA RESPECTIVA CIRCUNSCRIÇÃO, OUVIDA A SECRETARIA MUNICIPAL COMPETENTE;- COORDENAR A EXECUÇÃO DAS ATIVIDADES DE MANUTENÇÃO URBANA;- IMPLANTAR, EM COLABORAÇÃO COM A SECRETARIA MUNICIPAL DE ADMINISTRAÇÃO E RECURSOS HUMANOS, O SISTEMA DE GERENCIAMENTO DO PATRIMÔNIO DA ADMINISTRAÇÃO DIRETA DO PODER EXECUTIVO, COORDENANDO SUA EXECUÇÃO;- LICENCIAR AS ATIVIDADES DE OBRAS E POSTURAS URBANAS, EM CONJUNTO COM A SECRETARIA MUNICIPAL ADJUNTA DE REGULAÇÃO URBANA, NA FORMA E NO LIMITE DO REGULAMENTO DA LEI Nº 10.101/2011.- COORDENAR O DESENVOLVIMENTO DE PROJETOS E ATIVIDADES ABRANGIDOS NA COMPETÊNCIA DOS ÓRGÃOS RELATIVOS À SAÚDE, EDUCAÇÃO, ABASTECIMENTO ALIMENTAR, SERVIÇOS SOCIAIS, CULTURA, ESPORTES, CONTROLE URBANO E AMBIENTAL, LIMPEZA URBANA, MANUTENÇÃO E OBRAS DEFINIDOS PELAS RESPECTIVAS SECRETARIAS MUNICIPAIS;- PRESTAR SUPORTE ADMINISTRATIVO AO CONSELHO TUTELAR DA CIRCUNSCRIÇÃO;- PRESTAR SUPORTE ADMINISTRATIVO AO NÚCLEO DE CIDADANIA DA CIRCUNSCRIÇÃO;- COORDENAR A EXECUÇÃO DE SUAS ATIVIDADES ADMINISTRATIVAS E FINANCEIRAS;- COORDENAR A EXECUÇÃO DAS ATIVIDADES DE FISCALIZAÇÃO URBANA DEFINIDAS PELAS SECRETARIAS MUNICIPAIS COMPETENTES;- COORDENAR OUTRAS ATIVIDADES DESTINADAS À CONSECUÇÃO DE SEUS OBJETIVOS.



**Prefeitura Municipal
de Belo Horizonte**

QUADRO DE DETALHAMENTO DE DESPESAS - 2017

R\$ 1,00

17 - SECRETARIA DE ADMINISTRAÇÃO REGIONAL MUNICIPAL OESTE

00 - SECRETARIA DE ADMINISTRAÇÃO REGIONAL MUNICIPAL OESTE

A P L I C A Ç Ã O P R O G R A M A D A				CLASSIFICAÇÃO ORÇAMENTÁRIA			I M P O R T Â N C I A		
				PROJETO/ATIVIDADE	CAT / G / M.A.	ESF.	FONTE	DETALHADA	TOTAL APLICAÇÃO
Serviços Administrativos e Financeiros				1700.041220072.900	3190	F	01.00	3.690.700	4.107.700 2.442.765 5.000 6.555.465
					3191	F	01.00	417.000	
					3390	F	03.00	2.442.765	
					4490	F	04.00	5.000	
TOT. FISCAL	TOT. SEGURIDADE	PES. ENC. SOC.	OUT. DESP. COR.	DESP. CAPITAL	REC. ORDIN.	REC. VINCUL.	TOTAL GERAL		
6.555.465	0	4.107.700	2.442.765	5.000	6.555.465	0	6.555.465		



LEGISLAÇÃO	ATRIBUIÇÕES/OBJETIVOS
<p>LEI MUNICIPAL Nº 9.011, DE 1º DE JANEIRO DE 2005. LEI MUNICIPAL Nº 9.718, DE 03 DE JULHO DE 2009. LEI MUNICIPAL Nº 10.101, DE 14 DE JANEIRO DE 2011.</p>	<p>A SECRETARIA DE ADMINISTRAÇÃO REGIONAL MUNICIPAL PAMPULHA TEM COMO COMPETÊNCIA:</p> <ul style="list-style-type: none">- COORDENAR A IMPLEMENTAÇÃO DOS PLANOS E PROGRAMAS RELATIVOS A SAÚDE, EDUCAÇÃO, ABASTECIMENTO ALIMENTAR, SERVIÇOS SOCIAIS, CULTURA, ESPORTES, CONTROLE URBANO E AMBIENTAL, LIMPEZA URBANA, MANUTENÇÃO E OBRAS DEFINIDOS PELAS SECRETARIAS MUNICIPAIS, ADEQUANDO-OS ÀS NECESSIDADES DA RESPECTIVA CIRCUNSCRIÇÃO, OUVIDA A SECRETARIA MUNICIPAL COMPETENTE;- COORDENAR A EXECUÇÃO DAS ATIVIDADES DE MANUTENÇÃO URBANA;- IMPLANTAR, EM COLABORAÇÃO COM A SECRETARIA MUNICIPAL DE ADMINISTRAÇÃO E RECURSOS HUMANOS, O SISTEMA DE GERENCIAMENTO DO PATRIMÔNIO DA ADMINISTRAÇÃO DIRETA DO PODER EXECUTIVO, COORDENANDO SUA EXECUÇÃO;- LICENCIAR AS ATIVIDADES DE OBRAS E POSTURAS URBANAS, EM CONJUNTO COM A SECRETARIA MUNICIPAL ADJUNTA DE REGULAÇÃO URBANA, NA FORMA E NO LIMITE DO REGULAMENTO DA LEI Nº 10.101/2011.- COORDENAR O DESENVOLVIMENTO DE PROJETOS E ATIVIDADES ABRANGIDOS NA COMPETÊNCIA DOS ÓRGÃOS RELATIVOS À SAÚDE, EDUCAÇÃO, ABASTECIMENTO ALIMENTAR, SERVIÇOS SOCIAIS, CULTURA, ESPORTES, CONTROLE URBANO E AMBIENTAL, LIMPEZA URBANA, MANUTENÇÃO E OBRAS DEFINIDOS PELAS RESPECTIVAS SECRETARIAS MUNICIPAIS;- PRESTAR SUPORTE ADMINISTRATIVO AO CONSELHO TUTELAR DA CIRCUNSCRIÇÃO;- PRESTAR SUPORTE ADMINISTRATIVO AO NÚCLEO DE CIDADANIA DA CIRCUNSCRIÇÃO;- COORDENAR A EXECUÇÃO DE SUAS ATIVIDADES ADMINISTRATIVAS E FINANCEIRAS;- COORDENAR A EXECUÇÃO DAS ATIVIDADES DE FISCALIZAÇÃO URBANA DEFINIDAS PELAS SECRETARIAS MUNICIPAIS COMPETENTES;- COORDENAR OUTRAS ATIVIDADES DESTINADAS À CONSECUÇÃO DE SEUS OBJETIVOS.



**Prefeitura Municipal
de Belo Horizonte**

QUADRO DE DETALHAMENTO DE DESPESAS - 2017

R\$ 1,00

18 - SECRETARIA DE ADMINISTRAÇÃO REGIONAL MUNICIPAL PAMPULHA

00 - SECRETARIA DE ADMINISTRAÇÃO REGIONAL MUNICIPAL PAMPULHA

A P L I C A Ç Ã O P R O G R A M A D A				CLASSIFICAÇÃO ORÇAMENTÁRIA			I M P O R T Â N C I A		
				PROJETO/ATIVIDADE	CAT / G / M.A.	ESF.	FONTE	DETALHADA	TOTAL APLICAÇÃO
Serviços Administrativos e Financeiros				1800.041220072.900	3190	F	01.00	4.302.200	4.852.200 3.870.357 5.000 8.727.557
					3191	F	01.00	550.000	
					3390	F	03.00	3.870.357	
					4490	F	04.00	5.000	
TOT. FISCAL	TOT. SEGURIDADE	PES. ENC. SOC.	OUT. DESP. COR.	DESP. CAPITAL	REC. ORDIN.	REC. VINCUL.	TOTAL GERAL		
8.727.557	0	4.852.200	3.870.357	5.000	8.727.557	0	8.727.557		



LEGISLAÇÃO	ATRIBUIÇÕES/OBJETIVOS
<p>LEI MUNICIPAL Nº 9.011, DE 1º DE JANEIRO DE 2005. LEI MUNICIPAL Nº 9.718, DE 03 DE JULHO DE 2009. LEI MUNICIPAL Nº 10.101, DE 14 DE JANEIRO DE 2011.</p>	<p>A SECRETARIA DE ADMINISTRAÇÃO REGIONAL MUNICIPAL VENDA NOVA TEM COMO COMPETÊNCIA:</p> <ul style="list-style-type: none">- COORDENAR A IMPLEMENTAÇÃO DOS PLANOS E PROGRAMAS RELATIVOS A SAÚDE, EDUCAÇÃO, ABASTECIMENTO ALIMENTAR, SERVIÇOS SOCIAIS, CULTURA, ESPORTES, CONTROLE URBANO E AMBIENTAL, LIMPEZA URBANA, MANUTENÇÃO E OBRAS DEFINIDOS PELAS SECRETARIAS MUNICIPAIS, ADEQUANDO-OS ÀS NECESSIDADES DA RESPECTIVA CIRCUNSCRIÇÃO, OUVIDA A SECRETARIA MUNICIPAL COMPETENTE;- COORDENAR A EXECUÇÃO DAS ATIVIDADES DE MANUTENÇÃO URBANA;- IMPLANTAR, EM COLABORAÇÃO COM A SECRETARIA MUNICIPAL DE ADMINISTRAÇÃO E RECURSOS HUMANOS, O SISTEMA DE GERENCIAMENTO DO PATRIMÔNIO DA ADMINISTRAÇÃO DIRETA DO PODER EXECUTIVO, COORDENANDO SUA EXECUÇÃO;-COORDENAR A EXECUÇÃO DAS ATIVIDADES DE LICENCIAMENTO E FISCALIZAÇÃO URBANA DEFINIDOS PELAS SECRETARIAS MUNICIPAIS COMPETENTES;- COORDENAR O DESENVOLVIMENTO DE PROJETOS E ATIVIDADES ABRANGIDOS NA COMPETÊNCIA DOS ÓRGÃOS RELATIVOS À SAÚDE, EDUCAÇÃO, ABASTECIMENTO ALIMENTAR, SERVIÇOS SOCIAIS, CULTURA, ESPORTES, CONTROLE URBANO E AMBIENTAL, LIMPEZA URBANA, MANUTENÇÃO E OBRAS DEFINIDOS PELAS RESPECTIVAS SECRETARIAS MUNICIPAIS;- PRESTAR SUPORTE ADMINISTRATIVO AO CONSELHO TUTELAR DA CIRCUNSCRIÇÃO;- PRESTAR SUPORTE ADMINISTRATIVO AO NÚCLEO DE CIDADANIA DA CIRCUNSCRIÇÃO;- COORDENAR A EXECUÇÃO DE SUAS ATIVIDADES ADMINISTRATIVAS E FINANCEIRAS;- COORDENAR OUTRAS ATIVIDADES DESTINADAS À CONSECUÇÃO DE SEUS OBJETIVOS.



**Prefeitura Municipal
de Belo Horizonte**

QUADRO DE DETALHAMENTO DE DESPESAS - 2017

R\$ 1,00

19 - SECRETARIA DE ADMINISTRAÇÃO REGIONAL MUNICIPAL VENDA NOVA

00 - SECRETARIA DE ADMINISTRAÇÃO REGIONAL MUNICIPAL VENDA NOVA

A P L I C A Ç ã O P R O G R A M A D A				CLASSIFICAÇÃO ORÇAMENTÁRIA			I M P O R T Â N C I A			
				PROJETO/ATIVIDADE	CAT / G / M.A.	ESF.	FONTE	DETALHADA	TOTAL APLICAÇÃO	
Serviços Administrativos e Financeiros				1900.041220072.900	3190	F	01.00	4.297.700	4.830.700	
					3191	F	01.00	533.000		
					3390	F	03.00	2.656.400		2.656.400
					4490	F	04.00	5.000		5.000
							7.492.100			
TOT. FISCAL	TOT. SEGURIDADE	PES. ENC. SOC.	OUT. DESP. COR.	DESP. CAPITAL	REC. ORDIN.	REC. VINCUL.	TOTAL GERAL			
7.492.100	0	4.830.700	2.656.400	5.000	7.492.100	0	7.492.100			



LEGISLAÇÃO	ATRIBUIÇÕES/OBJETIVOS
<p>LEI MUNICIPAL Nº 9.011, DE 1º DE JANEIRO DE 2005. LEI MUNICIPAL Nº 9.155, DE 12 DE JANEIRO DE 2006. LEI MUNICIPAL Nº 10.101, DE 14 DE JANEIRO DE 2011.</p>	<p>A SECRETARIA MUNICIPAL DE GOVERNO TEM COMO COMPETÊNCIA:</p> <ul style="list-style-type: none">- REALIZAR, EM CONJUNTO COM A SECRETARIA MUNICIPAL DE ASSUNTOS INSTITUCIONAIS, AS ATIVIDADES DE APOIO ÀS AÇÕES POLÍTICAS DO GOVERNO MUNICIPAL;- PLANEJAR E COORDENAR, COM A PARTICIPAÇÃO DOS ÓRGÃOS E ENTIDADES DA ADMINISTRAÇÃO PÚBLICA, AS POLÍTICAS DE MOBILIZAÇÃO SOCIAL;- PLANEJAR AS ATIVIDADES RELACIONADAS COM O SISTEMA DE ATENDIMENTO AO CIDADÃO;- ASSESSORAR O GOVERNO MUNICIPAL NOS ASSUNTOS DE NATUREZA TÉCNICO-LEGISLATIVA;- COORDENAR AS ATIVIDADES RELACIONADAS COM O SISTEMA DE INFORMAÇÃO GERENCIAL DA ADMINISTRAÇÃO DIRETA E INDIRETA DO PODER EXECUTIVO;- COORDENAR E EXECUTAR AS ATIVIDADES DE INTEGRAÇÃO E VALORIZAÇÃO DA JUVENTUDE;- PRESTAR SUPORTE TÉCNICO E ADMINISTRATIVO AO CONSELHO MUNICIPAL DA JUVENTUDE;- COORDENAR A EXECUÇÃO DAS ATIVIDADES ADMINISTRATIVAS E FINANCEIRAS DA SECRETARIA, DO GABINETE DO PREFEITO, DA COORDENAÇÃO EXECUTIVA DO PROGRAMA BH METAS E RESULTADOS, DO GABINETE DO VICE-PREFEITO, DA ASSESSORIA DE COMUNICAÇÃO SOCIAL DO MUNICÍPIO E DA ASSESSORIA POLICIAL MILITAR;- PLANEJAR E COORDENAR AS ATIVIDADES DE ORGANIZAÇÃO E MODERNIZAÇÃO DA ADMINISTRAÇÃO DIRETA DO PODER EXECUTIVO, INCLUÍDA A REALOCAÇÃO DE GERÊNCIAS;- COORDENAR E DESENVOLVER OUTRAS ATIVIDADES DESTINADAS À CONSECUÇÃO DOS OBJETIVOS DO GOVERNO MUNICIPAL,- EXPEDIR, PUBLICAR E CONTROLAR OS ATOS ADMINISTRATIVOS DE NOMEAÇÃO E EXONERAÇÃO PARA CARGOS COMISSIONADOS, BEM COMO OS ATOS DE CESSÃO DOS SERVIDORES DA ADMINISTRAÇÃO DIRETA.



**Prefeitura Municipal
de Belo Horizonte**

QUADRO DE DETALHAMENTO DE DESPESAS - 2017

R\$ 1,00

20 - SECRETARIA MUNICIPAL DE GOVERNO

00 - SECRETARIA MUNICIPAL DE GOVERNO

A P L I C A Ç Ã O P R O G R A M A D A				CLASSIFICAÇÃO ORÇAMENTÁRIA			I M P O R T Â N C I A		
				PROJETO/ATIVIDADE	CAT / G / M.A.	ESF.	FUNTE	DETALHADA	TOTAL APLICAÇÃO
Assessoramento Técnico Consultivo				2000.041220932.059	3190	F	01.00	3.831.000	
					3191	F	01.00	86.800	3.917.800
					3390	F	03.00	222.680	222.680
								4.140.480	
Articulações das Políticas do Governo Municipal				2000.041220932.060	3190	F	01.00	1.023.100	
					3191	F	01.00	72.900	1.096.000
					3390	F	03.00	208.696	208.696
								1.304.696	
Serviços Administrativos e Financeiros				2000.041220932.900	3190	F	01.00	2.044.900	
					3191	F	01.00	189.400	2.234.300
					3390	F	03.00	2.305.144	2.305.144
					4490	F	04.00	10.000	10.000
								4.549.444	
Apoio às Ações de Políticas sobre Drogas				2000.082442412.873	3390	S	03.00	23.000	23.000
					4490	S	04.00	5.000	5.000
								28.000	
Apoio à Promoção das Políticas da Juventude				2000.144222362.819	3190	F	01.00	160.000	
					3191	F	01.00	10.000	170.000
					3390	F	03.00	594.889	594.889
					3390	F	03.30	150.000	150.000
					4490	F	04.00	10.000	10.000
					4490	F	04.30	500.000	500.000
								1.424.889	
Gerenciamento do Centro de Operações do Município - COP				2000.154520602.897	3390	F	03.00	1.175.160	1.175.160
					4490	F	04.00	10.000	10.000
								1.185.160	
TOT. FISCAL	TOT. SEGURIDADE	PES. ENC. SOC.	OUT. DESP. COR.	DESP. CAPITAL	REC. ORDIN.	REC. VINCUL.	TOTAL GERAL		
12.604.669	28.000	7.418.100	4.679.569	535.000	11.982.669	650.000	12.632.669		



LEGISLAÇÃO	ATRIBUIÇÕES/OBJETIVOS
LEI MUNICIPAL Nº 10.101, DE 14 DE JANEIRO DE 2011.	A SECRETARIA MUNICIPAL ADJUNTA DE GESTÃO COMPARTILHADA TEM COMO COMPETÊNCIA: - COORDENAR E EXECUTAR AS ATIVIDADES DE ACOMPANHAMENTO E SUPORTE ÀS INSTÂNCIAS DE PARTICIPAÇÃO E AOS COLEGIADOS, EM COLABORAÇÃO COM OS ÓRGÃOS E ENTIDADES DA ADMINISTRAÇÃO MUNICIPAL; - PROMOVER ESPAÇOS DE RELAÇÃO E MOBILIZAÇÃO NO MUNICÍPIO; - COORDENAR AS ATIVIDADES RELACIONADAS COM O SISTEMA DE ESTRUTURAÇÃO DE DADOS REFERENTES ÀS INSTÂNCIAS DE PARTICIPAÇÃO E AOS COLEGIADOS; - DESENVOLVER OUTRAS ATIVIDADES DESTINADAS À CONSECUÇÃO DE SEUS OBJETIVOS.



**Prefeitura Municipal
de Belo Horizonte**

QUADRO DE DETALHAMENTO DE DESPESAS - 2017

R\$ 1,00

20 - SECRETARIA MUNICIPAL DE GOVERNO

03 - SECRETARIA MUNICIPAL ADJUNTA DE GESTÃO COMPARTILHADA

A P L I C A Ç Ã O P R O G R A M A D A				CLASSIFICAÇÃO ORÇAMENTÁRIA			I M P O R T Â N C I A												
				PROJETO/ATIVIDADE	CAT / G / M.A.	ESF.	FONTE	DETALHADA	TOTAL APLICAÇÃO										
Gestão Compartilhada e Participação Social				2003.041220932.334	3190	F	01.00	3.990.500	4.174.400										
					3191	F	01.00	183.900											
					3390	F	03.00	693.800		693.800									
					4490	F	04.00	5.000		5.000									
Gestão Compartilhada e Participação Social				2003.041222272.334	3390	F	03.00	217.600	217.600										
TOT. FISCAL				TOT. SEGURIDADE				PES. ENC. SOC.		OUT. DESP. COR.		DESP. CAPITAL		REC. ORDIN.		REC. VINCUL.		TOTAL GERAL	
5.090.800				0				4.174.400		911.400		5.000		5.090.800		0		5.090.800	



LEGISLAÇÃO	ATRIBUIÇÕES/OBJETIVOS
<p>LEI MUNICIPAL Nº 9.011, DE 1º DE JANEIRO DE 2005. LEI MUNICIPAL Nº 10.101, DE 14 DE JANEIRO DE 2011.</p>	<p>A SECRETARIA MUNICIPAL ADJUNTA DE MODERNIZAÇÃO TEM COMO COMPETÊNCIA:</p> <ul style="list-style-type: none">- COORDENAR AS ATIVIDADES DE ORGANIZAÇÃO E MODERNIZAÇÃO ADMINISTRATIVA;- COORDENAR AS ATIVIDADES DE QUALIFICAÇÃO GERENCIAL;- COORDENAR AS ATIVIDADES RELACIONADAS AO SISTEMA DE ATENDIMENTO AO CIDADÃO;- DESENVOLVER O SISTEMA DE INFORMAÇÕES GERENCIAIS DO MUNICÍPIO;- DESENVOLVER OUTRAS ATIVIDADES DESTINADAS À CONSECUÇÃO DE SEUS OBJETIVOS.



**Prefeitura Municipal
de Belo Horizonte**

QUADRO DE DETALHAMENTO DE DESPESAS - 2017

R\$ 1,00

20 - SECRETARIA MUNICIPAL DE GOVERNO

04 - SECRETARIA MUNICIPAL ADJUNTA DE MODERNIZAÇÃO

A P L I C A Ç Ã O P R O G R A M A D A				CLASSIFICAÇÃO ORÇAMENTÁRIA			I M P O R T Â N C I A		
				PROJETO/ATIVIDADE	CAT / G / M.A.	ESF.	FONTE	DETALHADA	TOTAL APLICAÇÃO
Aperfeiçoamento da Infra-Estrutura Tecnológica da PBH				2004.041220091.323	4490	F	04.00	30.000	30.000
					4490	F	04.80	270.000	270.000
									300.000
Gestão e Modernização de Processos e Promoção da Eficiência Administrativa				2004.041220092.023	4490	F	04.00	1.590.700	1.590.700
					4490	F	04.80	14.316.300	14.316.300
									15.907.000
Ações de Atendimento ao Cidadão				2004.041220092.365	3190	F	01.00	1.017.200	
					3191	F	01.00	125.200	1.142.400
					3390	F	03.00	17.113.604	17.113.604
					4490	F	04.00	202.000	202.000
					4490	F	04.80	1.368.000	1.368.000
Serviços Administrativos e Financeiros									19.826.004
				2004.041220092.900	3190	F	01.00	3.691.300	
					3191	F	01.00	539.200	4.230.500
Ações de Atendimento ao Cidadão					3390	F	03.00	294.430	294.430
									4.524.930
				2004.041222222.365	4490	F	04.00	539.800	539.800
					4.758.200	4.758.200			
						5.298.000			
TOT. FISCAL	TOT. SEGURIDADE	PES. ENC. SOC.	OUT. DESP. COR.	DESP. CAPITAL	REC. ORDIN.	REC. VINCUL.	TOTAL GERAL		
45.855.934	0	5.372.900	17.408.034	23.075.000	25.143.434	20.712.500	45.855.934		



LEGISLAÇÃO	ATRIBUIÇÕES/OBJETIVOS
<p>LEI MUNICIPAL Nº 10.625, DE 05 DE JULHO DE 2013.</p>	<p>O FUNDO MUNICIPAL SOBRE DROGAS TEM POR FINALIDADE:</p> <ul style="list-style-type: none">- REALIZAR PROGRAMAS DE PREVENÇÃO, TRATAMENTO, REINserÇÃO SOCIAL E REDUÇÃO DE DANOS DE USUÁRIOS DE DROGAS E SEUS FAMILIARES;- INCENTIVAR A FORMAÇÃO DE GRUPOS DE APOIO PARA ATENDIMENTO AOS USUÁRIOS DE DROGAS E AOS SEUS FAMILIARES;- INCENTIVAR A PRODUÇÃO DE TEXTOS EDUCATIVOS E MATERIAL DIDÁTICO CONTENDO INFORMAÇÕES SOBRE A PREVENÇÃO E O TRATAMENTO DO USO INDEVIDO DE DROGAS;- FOMENTAR PROJETOS DE FORMAÇÃO E QUALIFICAÇÃO PROFISSIONAL PARA USUÁRIOS DE DROGAS E SEUS FAMILIARES, EM CONJUNTO COM DIVERSOS SEGMENTOS DA SOCIEDADE E ÓRGÃOS E ENTIDADES COMPETENTES, PÚBLICOS OU PRIVADOS;- CAPACITAR PROFISSIONALMENTE TÉCNICOS E GESTORES MUNICIPAIS PARA ATUAÇÃO NAS POLÍTICAS PÚBLICAS SOBRE DROGAS;- APOIAR ESTUDOS E PESQUISAS NO CAMPO DA PREVENÇÃO, DO TRATAMENTO, DA REDUÇÃO DE DANOS E DA REINserÇÃO SOCIAL DE USUÁRIOS DE DROGAS;- DESENVOLVER CAMPANHAS DE ESCLARECIMENTO PÚBLICO QUE ABORDEM A TEMÁTICA DAS DROGAS.



**Prefeitura Municipal
de Belo Horizonte**

QUADRO DE DETALHAMENTO DE DESPESAS - 2017

R\$ 1,00

20 - SECRETARIA MUNICIPAL DE GOVERNO

05 - FUNDO MUNICIPAL SOBRE DROGAS

A P L I C A Ç Ã O P R O G R A M A D A				CLASSIFICAÇÃO ORÇAMENTÁRIA			I M P O R T Â N C I A		
				PROJETO/ATIVIDADE	CAT / G / M.A.	ESF.	FONTE	DETALHADA	TOTAL APLICAÇÃO
Apoio às Ações de Políticas sobre Drogas				2005.144222412.873	3390	F	03.00	30.000	30.000
					3390	F	03.30	1.273.883	1.273.883
					4490	F	04.00	2.000	2.000
					4490	F	04.30	700.000	700.000
								2.005.883	
TOT. FISCAL	TOT. SEGURIDADE	PES. ENC. SOC.	OUT. DESP. COR.	DESP. CAPITAL	REC. ORDIN.	REC. VINCUL.	TOTAL GERAL		
2.005.883	0	0	1.303.883	702.000	32.000	1.973.883	2.005.883		



LEGISLAÇÃO	ATRIBUIÇÕES/OBJETIVOS
<p>LEI MUNICIPAL Nº 9.011, DE 1º DE JANEIRO DE 2005. LEI MUNICIPAL Nº 10.101, DE 14 DE JANEIRO DE 2011.</p>	<p>A SECRETARIA MUNICIPAL DE SEGURANÇA URBANA E PATRIMONIAL TEM COMO COMPETÊNCIA:</p> <ul style="list-style-type: none">- NO ÂMBITO DAS POLÍTICAS DE SEGURANÇA NO MUNICÍPIO:<ul style="list-style-type: none">A) PLANEJAR A OPERACIONALIDADE DAS POLÍTICAS DE SEGURANÇA COM VISTAS À REDUÇÃO DA CRIMINALIDADE;B) VIABILIZAR O ENTROSAMENTO DO PODER PÚBLICO MUNICIPAL COM OS ÓRGÃOS DE SEGURANÇA DE OUTROS NÍVEIS FEDERATIVOS QUE ATUEM NO MUNICÍPIO;C) AUXILIAR A OBTENÇÃO DE LINHAS DE CRÉDITO ESPECÍFICAS PARA PROGRAMAS VOLTADOS PARA A SEGURANÇA;D) COORDENAR AS ATIVIDADES DA GUARDA PATRIMONIAL DO MUNICÍPIO;E) FOMENTAR A PARTICIPAÇÃO DA COMUNIDADE NA FORMULAÇÃO E APLICAÇÃO DAS POLÍTICAS DE SEGURANÇA;- NO ÂMBITO DAS POLÍTICAS DE SEGURANÇA SOCIAL:<ul style="list-style-type: none">A) FINANCIAR ESTUDOS E DESENVOLVER PROJETOS VOLTADOS À SEGURANÇA, EM PARCERIA COM A COMUNIDADE, ÓRGÃOS PÚBLICOS E ENTIDADES DA SOCIEDADE CIVIL;B) PLANEJAR A OPERACIONALIDADE DAS POLÍTICAS PÚBLICAS DE SEGURANÇA SOCIAL, EM CONJUNTO COM ÓRGÃOS MUNICIPAIS, VISANDO À DIMINUIÇÃO DA CRIMINALIDADE;C) FORMULAR E APLICAR, DIRETAMENTE OU EM COLABORAÇÃO COM ÓRGÃOS MUNICIPAIS, MÉTODOS PREVENTIVOS PARA REDUZIR A VIOLÊNCIA E A SENSACÃO DE INSEGURANÇA.- PRESTAR APOIO TÉCNICO E ADMINISTRATIVO ÀS UNIDADES DE ALISTAMENTO MILITAR, EM COLABORAÇÃO COM OS DEMAIS ENTES FEDERADOS;- GERENCIAR O FUNDO MUNICIPAL DE CALAMIDADE PÚBLICA.



**Prefeitura Municipal
de Belo Horizonte**

QUADRO DE DETALHAMENTO DE DESPESAS - 2017

R\$ 1,00

21 - SECRETARIA MUNICIPAL DE SEGURANÇA URBANA E PATRIMONIAL

00 - SECRETARIA MUNICIPAL DE SEGURANÇA URBANA E PATRIMONIAL

A P L I C A Ç Ã O P R O G R A M A D A	CLASSIFICAÇÃO ORÇAMENTÁRIA				I M P O R T Â N C I A	
	PROJETO/ATIVIDADE	CAT / G / M.A.	ESF.	FONTE	DETALHADA	TOTAL APLICAÇÃO
Articulação da Política de Segurança Urbana	2100.061221092.802	3190	F	01.00	5.152.700	
		3191	F	01.00	555.600	5.708.300
		3330	F	03.00	1.000	
		3390	F	03.00	754.318	755.318
		4490	F	04.00	10.000	10.000
						6.473.618
Capacitação e Reciclagem da Guarda Municipal de Belo Horizonte	2100.061811092.791	3330	F	03.00	1.000	
		3390	F	03.00	343.000	344.000
						344.000
Operacionalização da Guarda Municipal de Belo Horizonte	2100.061811092.803	3190	F	01.00	85.867.696	
		3191	F	01.00	14.666.000	100.533.696
		3390	F	03.00	17.452.279	17.452.279
		3390	F	03.30	1.000.000	1.000.000
		4490	F	04.00	10.002	10.002
		4490	F	04.30	2.000.000	2.000.000
						120.995.977
Instalação de Câmeras de Videomonitoramento em Vias Públicas	2100.061812421.391	3390	F	03.00	432.960	432.960
		4490	F	04.00	500.000	500.000
		4490	F	04.30	2.300.000	2.300.000
						3.232.960
Ações de Prevenção à Violência	2100.061812422.881	3390	F	03.00	10.000	10.000
		3390	F	03.30	500.000	500.000
		4490	F	04.00	10.000	10.000
						520.000
Operacionalização da Guarda Municipal de Belo Horizonte na área da Saúde	2100.063011092.820	3190	F	01.00	9.575.300	
		3191	F	01.00	1.670.100	11.245.400
		3390	F	03.00	1.475.500	1.475.500
						12.720.900
Ampliação de Câmeras de Videomonitoramento em Equipamentos Públicos	2100.063012421.334	3390	F	03.00	20.000	20.000
		4490	F	04.00	10.000	10.000
		4490	F	04.30	1.000.000	1.000.000



**Prefeitura Municipal
de Belo Horizonte**

QUADRO DE DETALHAMENTO DE DESPESAS - 2017

R\$ 1,00

21 - SECRETARIA MUNICIPAL DE SEGURANÇA URBANA E PATRIMONIAL

00 - SECRETARIA MUNICIPAL DE SEGURANÇA URBANA E PATRIMONIAL

A P L I C A Ç Ã O P R O G R A M A D A				CLASSIFICAÇÃO ORÇAMENTÁRIA			I M P O R T Â N C I A		
				PROJETO/ATIVIDADE	CAT / G / M.A.	ESF.	FONTE	DETALHADA	TOTAL APLICAÇÃO
Operacionalização da Guarda Municipal de Belo Horizonte na área da Educação				2100.123611092.821	3190	F	01.00	10.720.700	1.030.000
					3191	F	01.00	1.894.000	12.614.700
					3390	F	03.00	1.604.400	1.604.400
Ampliação de Câmeras de Videomonitoramento em Equipamentos Públicos				2100.123612421.334	3390	F	03.00	20.000	14.219.100
					4490	F	04.00	1.400.001	20.000
									1.400.001
						1.420.001			
TOT. FISCAL	TOT. SEGURIDADE	PES. ENC. SOC.	OUT. DESP. COR.	DESP. CAPITAL	REC. ORDIN.	REC. VINCUL.	TOTAL GERAL		
160.956.556	0	130.102.096	23.614.457	7.240.003	154.156.556	6.800.000	160.956.556		



LEGISLAÇÃO	ATRIBUIÇÕES/OBJETIVOS
<p>LEI MUNICIPAL Nº 9.011, DE 1º DE JANEIRO DE 2005. LEI MUNICIPAL Nº 10.101, DE 14 DE JANEIRO DE 2011.</p>	<p>A COORDENADORIA MUNICIPAL DE DEFESA CIVIL TEM COMO COMPETÊNCIA:</p> <ul style="list-style-type: none">- COORDENAR AS ATIVIDADES DE DEFESA CIVIL NO MUNICÍPIO, ARTICULANDO-SE, EM CARÁTER COOPERATIVO, COM OUTROS ÓRGÃOS E ENTIDADES PÚBLICAS OU PRIVADAS;- IMPLEMENTAR PLANOS, PROGRAMAS E PROJETOS DE DEFESA CIVIL;- ELABORAR PLANO DE AÇÃO ANUAL, VISANDO AO ATENDIMENTO DAS AÇÕES EM TEMPO DE NORMALIDADE E TAMBÉM DAS AÇÕES EMERGENCIAIS;- COORDENAR A IMPLANTAÇÃO DE PROGRAMAS DE TREINAMENTO PARA VOLUNTARIADO;- DESENVOLVER OUTRAS ATIVIDADES DESTINADAS À CONSECUÇÃO DE SEUS OBJETIVOS.



**Prefeitura Municipal
de Belo Horizonte**

QUADRO DE DETALHAMENTO DE DESPESAS - 2017

R\$ 1,00

21 - SECRETARIA MUNICIPAL DE SEGURANÇA URBANA E PATRIMONIAL

01 - COORDENADORIA MUNICIPAL DE DEFESA CIVIL

A P L I C A Ç Ã O P R O G R A M A D A				CLASSIFICAÇÃO ORÇAMENTÁRIA			I M P O R T Â N C I A		
				PROJETO/ATIVIDADE	CAT / G / M.A.	ESF.	FONTE	DETALHADA	TOTAL APLICAÇÃO
Ações de Defesa Civil Preventivas e Emergenciais				2101.061821642.541	3190	F	01.00	1.699.800	1.885.100 1.669.715 5.000 3.559.815
					3191	F	01.00	185.300	
					3390	F	03.00	1.669.715	
					4490	F	04.00	5.000	
TOT. FISCAL	TOT. SEGURIDADE	PES. ENC. SOC.	OUT. DESP. COR.	DESP. CAPITAL	REC. ORDIN.	REC. VINCUL.	TOTAL GERAL		
3.559.815	0	1.885.100	1.669.715	5.000	3.559.815	0	3.559.815		



LEGISLAÇÃO	ATRIBUIÇÕES/OBJETIVOS
<p>LEI MUNICIPAL Nº 3.135, DE 23 DE NOVEMBRO DE 1979. LEI MUNICIPAL Nº 10.101, DE 14 DE JANEIRO DE 2011.</p>	<p>O FUNDO MUNICIPAL DE CALAMIDADE PÚBLICA TEM COMO COMPETÊNCIA:</p> <ul style="list-style-type: none">- PREVENIR E LIMITAR, EM SITUAÇÃO DE GUERRA OU DE PAZ, OS RISCOS E PERDAS A QUE ESTÃO SUJEITOS A POPULAÇÃO, OS RECURSOS E BENS MATERIAIS DE TODA A ORDEM POR AÇÃO INIMIGA OU EM CONSEQUÊNCIA DE QUALQUER CALAMIDADE, REPARAR OU RESTAURAR OS SERVIÇOS PÚBLICOS ESSENCIAIS E PRESERVAR O MORAL DA POPULAÇÃO.



**Prefeitura Municipal
de Belo Horizonte**

QUADRO DE DETALHAMENTO DE DESPESAS - 2017

R\$ 1,00

21 - SECRETARIA MUNICIPAL DE SEGURANÇA URBANA E PATRIMONIAL

02 - FUNDO MUNICIPAL DE CALAMIDADE PÚBLICA

A P L I C A Ç Ã O P R O G R A M A D A				CLASSIFICAÇÃO ORÇAMENTÁRIA			I M P O R T Â N C I A		
				PROJETO/ATIVIDADE	CAT / G / M.A.	ESF.	FONTE	DETALHADA	TOTAL APLICAÇÃO
Ações de Defesa Civil Preventivas e Emergenciais				2102.061821642.541	3390	F	03.00	189.837	189.837
					3390	F	03.30	652.000	652.000
					4490	F	04.00	5.000	5.000
								846.837	
TOT. FISCAL	TOT. SEGURIDADE	PES. ENC. SOC.	OUT. DESP. COR.	DESP. CAPITAL	REC. ORDIN.	REC. VINCUL.	TOTAL GERAL		
846.837	0	0	841.837	5.000	194.837	652.000	846.837		



LEGISLAÇÃO	ATRIBUIÇÕES/OBJETIVOS
LEI MUNICIPAL Nº 9.011, DE 1º DE JANEIRO DE 2005.	<p>A SECRETARIA MUNICIPAL DE EDUCAÇÃO TEM COMO COMPETÊNCIA:</p> <ul style="list-style-type: none">- OFERECER EDUCAÇÃO BÁSICA EM TODOS OS SEUS NÍVEIS E NAS MODALIDADES DE EDUCAÇÃO ESPECIAL E EDUCAÇÃO DE JOVENS E ADULTOS;- COORDENAR AS ATIVIDADES DE ORGANIZAÇÃO ESCOLAR NOS ASPECTOS LEGAL, ADMINISTRATIVO, FINANCEIRO E DA ESTRUTURA FÍSICA E MATERIAL;- DESENVOLVER E COORDENAR AS ATIVIDADES DE IMPLEMENTAÇÃO DA POLÍTICA PEDAGÓGICA NO MUNICÍPIO;- DESENVOLVER E COORDENAR O ACOMPANHAMENTO E SUPERVISÃO DAS ATIVIDADES DO SISTEMA MUNICIPAL DE ENSINO;- DESENVOLVER E COORDENAR A IMPLANTAÇÃO DE POLÍTICAS DE FORMAÇÃO CONTINUADA, DESTINADAS AO APERFEIÇOAMENTO DOS PROFISSIONAIS DA EDUCAÇÃO;- IMPLEMENTAR POLÍTICAS DE GARANTIA DE ACESSO E PERMANÊNCIA NA EDUCAÇÃO BÁSICA;- GERIR O FUNDO MUNICIPAL DE MANUTENÇÃO E DESENVOLVIMENTO DO ENSINO FUNDAMENTAL E VALORIZAÇÃO DO MAGISTÉRIO;- PRESTAR SUPORTE TÉCNICO E ADMINISTRATIVO AO CONSELHO MUNICIPAL DE EDUCAÇÃO;- COORDENAR A EXECUÇÃO DE SUAS ATIVIDADES ADMINISTRATIVAS E FINANCEIRAS;- DESENVOLVER OUTRAS ATIVIDADES DESTINADAS À CONSECUÇÃO DE SEUS OBJETIVOS.



**Prefeitura Municipal
de Belo Horizonte**

QUADRO DE DETALHAMENTO DE DESPESAS - 2017

R\$ 1,00

22 - SECRETARIA MUNICIPAL DE EDUCAÇÃO

00 - SECRETARIA MUNICIPAL DE EDUCAÇÃO

A P L I C A Ç Ã O P R O G R A M A D A	CLASSIFICAÇÃO ORÇAMENTÁRIA				I M P O R T Â N C I A	
	PROJETO/ATIVIDADE	CAT / G / M.A.	ESF.	FONTE	DETALHADA	TOTAL APLICAÇÃO
Gestão Administrativa e Pedagógica	2200.121221402.317	3190	F	01.00	45.760.600	
		3191	F	01.00	8.899.100	54.659.700
		3390	F	03.00	43.148.300	43.148.300
		3390	F	03.60	876.850	876.850
		4490	F	04.00	175.000	175.000
		4490	F	04.60	296.000	296.000
					99.155.850	
Gestão Compartilhada e Participação Social	2200.121221402.334	3390	F	03.00	25.000	25.000
		4490	F	04.00	1.000	1.000
		4490	F	04.60	10.000	10.000
					36.000	
Gestão das Parcerias Público-Privadas	2200.121221402.902	3390	F	03.00	2.000.000	2.000.000
						2.000.000
Gestão Descentralizada da Educação	2200.123611402.046	3350	F	03.00	246.447.120	246.447.120
		3350	F	03.60	18.000	18.000
					246.465.120	
Administração do Ensino Fundamental	2200.123611402.080	3190	F	01.00	198.845.000	198.845.000
		3190	F	01.05	340.725.000	340.725.000
		3191	F	01.00	33.162.000	33.162.000
		3191	F	01.05	72.492.000	72.492.000
		3390	F	03.00	41.162.416	41.162.416
					686.386.416	
Gestão Administrativa e Pedagógica	2200.123611402.317	3190	F	01.00	5.376.500	
		3191	F	01.00	1.073.700	6.450.200
		3390	F	03.00	265.300	265.300
					6.715.500	
Gestão do Programa Bolsa Escola	2200.123611402.503	3190	F	01.00	2.155.300	
		3191	F	01.00	407.300	2.562.600
		3390	F	03.00	222.500	222.500
					2.785.100	
Operação e Manutenção da Educação	2200.123611402.700	3390	F	03.00	27.239.847	27.239.847



**Prefeitura Municipal
de Belo Horizonte**

QUADRO DE DETALHAMENTO DE DESPESAS - 2017

R\$ 1,00

22 - SECRETARIA MUNICIPAL DE EDUCAÇÃO

00 - SECRETARIA MUNICIPAL DE EDUCAÇÃO

A P L I C A Ç Ã O P R O G R A M A D A	CLASSIFICAÇÃO ORÇAMENTÁRIA				I M P O R T Â N C I A	
	PROJETO/ATIVIDADE	CAT / G / M.A.	ESF.	FONTE	DETALHADA	TOTAL APLICAÇÃO
Operação e Manutenção da Educação	2200.123611402.700	3390	F	03.60	431.649	431.649
		3391	F	03.00	1.000	1.000
		4490	F	04.00	1.440.000	1.440.000
		4490	F	04.60	3.206.988	3.206.988
					32.319.484	
Transporte Escolar	2200.123611402.885	3390	F	03.00	13.092.000	13.092.000
						13.092.000
Gestão das Parcerias Público-Privadas	2200.123611402.902	3367	F	03.00	7.551.163	7.551.163
		3367	F	03.60	7.551.163	7.551.163
		4567	F	04.00	1.000	1.000
		4567	F	04.60	1.000	1.000
					15.104.326	
Gestão do Programa Escola Integrada	2200.123612062.702	3350	F	03.00	34.194.518	34.194.518
		3350	F	03.60	3.874.288	3.874.288
		3390	F	03.00	6.561.000	6.561.000
		4490	F	04.00	1.000	1.000
					44.630.806	
Formação para Profissionais da Educação	2200.123612072.041	3390	F	03.00	67.000	67.000
		3390	F	03.60	26.000	26.000
					93.000	
Mobilização da Comunidade Escolar	2200.123612072.705	3390	F	03.00	70.000	70.000
						70.000
Melhoria da Aprendizagem e Avaliação de Desempenho Escolar	2200.123612072.706	3390	F	03.00	10.000	10.000
Gestão da Melhoria da Qualidade da Educação	2200.123612072.886	3390	F	03.00	108.000	108.000
						108.000
Formação para Profissionais da Educação	2200.123612362.041	3390	F	03.00	16.000	16.000
Programa Municipal de Igualdade Racial	2200.123612362.386	3390	F	03.00	17.000	17.000
Ações de Qualificação, Profissionalização e Emprego	2200.123612372.404	3390	F	03.00	1.000	1.000



**Prefeitura Municipal
de Belo Horizonte**

QUADRO DE DETALHAMENTO DE DESPESAS - 2017

R\$ 1,00

22 - SECRETARIA MUNICIPAL DE EDUCAÇÃO

00 - SECRETARIA MUNICIPAL DE EDUCAÇÃO

A P L I C A Ç Ã O P R O G R A M A D A	CLASSIFICAÇÃO ORÇAMENTÁRIA				I M P O R T Â N C I A	
	PROJETO/ATIVIDADE	CAT / G / M.A.	ESF.	FONTE	DETALHADA	TOTAL APLICAÇÃO
Aquisição e Instalação de Equipamentos	2200.123652052.707	4490	F	04.00	405.000	405.000
		4490	F	04.60	765.000	765.000
						1.170.000
Conveniamiento com Instituições de Educação Infantil	2200.123652052.888	3390	F	03.60	4.608.367	4.608.367
		4490	F	04.60	2.730.191	2.730.191
						7.338.558
Mobilização da Comunidade Escolar	2200.123652072.705	3390	F	03.00	10.000	10.000
						10.000
Formação para Profissionais da Educação	2200.123661402.041	3390	F	03.00	8.000	8.000
		3390	F	03.60	5.000	5.000
						13.000
Gestão Descentralizada da Educação	2200.123661402.046	3350	F	03.00	1.756.782	1.756.782
		3350	F	03.60	18.000	18.000
						1.774.782
Administração do Ensino Fundamental	2200.123661402.080	3190	F	01.00	12.187.000	12.187.000
		3190	F	01.05	26.026.000	26.026.000
		3191	F	01.00	2.047.000	2.047.000
		3191	F	01.05	5.581.000	5.581.000
		3390	F	03.00	1.111.000	1.111.000
						46.952.000
Operação e Manutenção da Educação	2200.123661402.700	3390	F	03.00	1.223.695	1.223.695
		3390	F	03.60	18.000	18.000
						1.241.695
Operação e Manutenção da Educação	2200.123662352.700	3390	F	03.00	122.000	122.000
Apoio a inclusão de alunos com deficiência no cotidiano escolar	2200.123671402.701	3390	F	03.00	2.460.000	2.460.000
Apoio a inclusão de alunos com deficiência no cotidiano escolar	2200.123672072.701	3390	F	03.60	53.000	53.000
Transporte Escolar	2200.123672072.885	3390	F	03.00	7.243.790	7.243.790



**Prefeitura Municipal
de Belo Horizonte**

QUADRO DE DETALHAMENTO DE DESPESAS - 2017

R\$ 1,00

22 - SECRETARIA MUNICIPAL DE EDUCAÇÃO

00 - SECRETARIA MUNICIPAL DE EDUCAÇÃO

A P L I C A Ç Ã O P R O G R A M A D A				CLASSIFICAÇÃO ORÇAMENTÁRIA			I M P O R T Â N C I A		
				PROJETO/ATIVIDADE	CAT / G / M.A.	ESF.	FONTE	DETALHADA	TOTAL APLICAÇÃO
Gestão da Melhoria da Qualidade da Educação				2200.123672072.886	3390	F	03.60	5.000	5.000
					4490	F	04.00	1.000	1.000
					4490	F	04.60	5.000	5.000
								11.000	
TOT. FISCAL	TOT. SEGURIDADE	PES. ENC. SOC.	OUT. DESP. COR.	DESP. CAPITAL	REC. ORDIN.	REC. VINCUL.	TOTAL GERAL		
1.722.173.226	0	1.054.261.500	655.216.547	12.695.179	1.664.832.884	57.340.342	1.722.173.226		



LEGISLAÇÃO	ATRIBUIÇÕES/OBJETIVOS
<p>LEI MUNICIPAL Nº 2.211, DE 20 DE JULHO DE 1973. LEI MUNICIPAL Nº 9.549, DE 07 DE ABRIL DE 2008.</p>	<p>O HOSPITAL MUNICIPAL ODILON BEHRENS TEM COMO COMPETÊNCIA:</p> <ul style="list-style-type: none">- DESENVOLVER AÇÕES DE ASSISTÊNCIA À SAÚDE, COM EFICIÊNCIA E QUALIDADE NAS MODALIDADES DE ATENDIMENTOS DE URGÊNCIA, EMERGÊNCIA, INTERNAÇÃO, ATENÇÃO AMBULATORIAL ESPECIALIZADA E DOMICILIAR, NO ÂMBITO DO SISTEMA ÚNICO DE SAÚDE - SUS- OBSERVADAS A COMPLEMENTARIDADE PREVISTA NOS ARTS. 196 A 198 DA CONSTITUIÇÃO DA REPÚBLICA, A LEI FEDERAL Nº 8.080, DE 19 DE SETEMBRO DE 1990, AS NORMAS DO MINISTÉRIO DA SAÚDE E AS POLÍTICAS MUNICIPAL E ESTADUAL DE SAÚDE;- CONSTITUIR-SE COMO CENTRO DE ENSINO E APERFEIÇOAMENTO PARA PROFISSIONAIS DA SAÚDE E PARA OUTROS PROFISSIONAIS, NO ÂMBITO DO SUS;- INCENTIVAR E REALIZAR PESQUISAS CIENTÍFICAS E PROMOVER A EXTENSÃO E A EDUCAÇÃO PERMANENTES, CONTRIBUINDO PARA A DIFUSÃO DAS CONCEPÇÕES E DAS PRÁTICAS RELATIVAS À EDUCAÇÃO EM SAÚDE.



**Prefeitura Municipal
de Belo Horizonte**

QUADRO DE DETALHAMENTO DE DESPESAS - 2017

R\$ 1,00

23 - SECRETARIA MUNICIPAL DE SAÚDE

01 - HOSPITAL MUNICIPAL ODILON BEHRENS

A P L I C A Ç Ã O P R O G R A M A D A	CLASSIFICAÇÃO ORÇAMENTÁRIA				I M P O R T Â N C I A	
	PROJETO/ATIVIDADE	CAT / G / M.A.	ESF.	FONTE	DETALHADA	TOTAL APLICAÇÃO
Serviços Administrativos e Financeiros	2301.101220302.900	3190	S	01.00	10.000	10.000
		3190	S	01.06	11.381.517	11.381.517
		3191	S	01.00	5.000	5.000
		3191	S	01.06	509.589	
		3390	S	01.06	35.707	545.296
		3390	S	03.00	10.000	10.000
		3390	S	03.06	16.630.419	16.630.419
		3390	S	03.50	14.700	14.700
		3391	S	03.06	176.077	176.077
		4490	S	04.00	10.000	10.000
		4490	S	04.06	10.000	10.000
Gestão do Trabalho, Ensino e Pesquisa	2301.101280302.176	3190	S	01.06	8.491.185	
		3191	S	01.06	495.756	
		3390	S	01.06	1.090.622	10.077.563
		3390	S	03.06	8.210.199	8.210.199
		3390	S	03.50	5.800	5.800
		4490	S	04.06	10.000	10.000
					18.303.562	
Gestão da Assistência Hospitalar e Ambulatorial	2301.103020302.616	3190	S	01.06	42.255.335	42.255.335
		3190	S	01.50	15.487	15.487
		3191	S	01.06	3.207.755	
		3390	S	01.06	3.372.498	6.580.253
		3390	S	03.06	8.594.832	8.594.832
		3390	S	03.50	6.963.013	6.963.013
		4490	S	04.06	50.000	50.000
		4490	S	04.50	500.000	500.000
					64.958.920	
Gestão Técnico-Hospitalar	2301.103020302.620	3190	S	01.06	21.285.399	
		3191	S	01.06	1.132.464	
		3390	S	01.06	902.709	23.320.572



**Prefeitura Municipal
de Belo Horizonte**

QUADRO DE DETALHAMENTO DE DESPESAS - 2017

R\$ 1,00

23 - SECRETARIA MUNICIPAL DE SAÚDE

01 - HOSPITAL MUNICIPAL ODILON BEHRENS

A P L I C A Ç Ã O P R O G R A M A D A				CLASSIFICAÇÃO ORÇAMENTÁRIA			I M P O R T Â N C I A		
				PROJETO/ATIVIDADE	CAT / G / M.A.	ESF.	FONTE	DETALHADA	TOTAL APLICAÇÃO
Gestão Técnico-Hospitalar				2301.103020302.620	3390	S	03.06	16.472.220	16.472.220
					3390	S	03.50	1.347.492	1.347.492
					4490	S	04.06	15.000	15.000
Gestão da Atenção à Urgência				2301.103020302.875	3190	S	01.06	96.270.304	41.155.284
					3191	S	01.06	8.548.362	
					3390	S	01.06	20.816.315	125.634.981
					3390	S	03.06	33.432.467	33.432.467
					3390	S	03.50	2.653.508	2.653.508
					4490	S	04.06	100.000	100.000
				4490	S	04.50	1.500.000	1.500.000	
								163.320.956	
TOT. FISCAL	TOT. SEGURIDADE	PES. ENC. SOC.	OUT. DESP. COR.	DESP. CAPITAL	REC. ORDIN.	REC. VINCUL.	TOTAL GERAL		
0	316.531.731	193.608.153	120.728.578	2.195.000	35.000	316.496.731	316.531.731		



LEGISLAÇÃO	ATRIBUIÇÕES/OBJETIVOS
<p>LEI MUNICIPAL Nº 6.087, DE 09 DE JANEIRO DE 1992. LEI MUNICIPAL Nº 9.011, DE 1º DE JANEIRO DE 2005.</p>	<p>O FUNDO MUNICIPAL DE SAÚDE TEM COMO COMPETÊNCIA:</p> <ul style="list-style-type: none">- ATENDER À SAÚDE, UNIVERSALIZADA, INTEGRAL, REGIONALIZADA E HIERARQUIZADA;- VIGILÂNCIA EPIDEMIOLÓGICA E SANITÁRIA, E AÇÕES DE SAÚDE DE INTERESSE INDIVIDUAL E COLETIVO CORRESPONDENTES;- OUTRAS AÇÕES PERTINENTES À ATENÇÃO INTEGRAL À SAÚDE DA POPULAÇÃO DE BELO HORIZONTE.



**Prefeitura Municipal
de Belo Horizonte**

QUADRO DE DETALHAMENTO DE DESPESAS - 2017

R\$ 1,00

23 - SECRETARIA MUNICIPAL DE SAÚDE

02 - FUNDO MUNICIPAL DE SAÚDE

A P L I C A Ç Ã O P R O G R A M A D A	CLASSIFICAÇÃO ORÇAMENTÁRIA				I M P O R T Â N C I A		
	PROJETO/ATIVIDADE	CAT / G / M.A.	ESF.	FONTE	DETALHADA	TOTAL APLICAÇÃO	
Gestão do SUS-BH	2302.101221172.662	3350	S	03.00	5.000	5.000	
		3350	S	03.50	5.000	5.000	
		3390	S	03.00	16.000	16.000	
		3390	S	03.50	10.100.300	10.100.300	
		3391	S	03.00	243.000	243.000	
		3391	S	03.50	2.005.000	2.005.000	
		4490	S	04.00	2.021.000	2.021.000	
		4490	S	04.50	325.000	325.000	
		4490	S	04.80	9.360.000	9.360.000	
							24.080.300
Suporte Logístico	2302.101221172.895	3190	S	01.00	123.312.000		
		3191	S	01.00	19.826.000	143.138.000	
		3350	S	03.00	5.000	5.000	
		3350	S	03.50	6.000.000	6.000.000	
		3390	S	01.00	164.586.000	164.586.000	
		3390	S	01.50	1.200.000	1.200.000	
		3390	S	03.00	24.471.150	24.471.150	
		3390	S	03.50	118.560.900		
		3391	S	03.50	3.050.400	121.611.300	
		4490	S	04.00	5.000	5.000	
		4490	S	04.50	310.000	310.000	
							461.326.450
		Construção, Ampliação e Reforma de Unidades de Saúde	2302.101222041.216	4490	S	04.00	12.477.000
4490	S			04.50	7.103.300	7.103.300	
4490	S			04.80	1.501.000	1.501.000	
4490	S			08.00	838.300	838.300	
4490	S			08.50	10.000	10.000	
4490	S			08.80	5.315.700	5.315.700	
							27.245.300
Gestão Compartilhada e Participação Social	2302.101222042.334	3390	S	03.50	4.318.192	4.318.192	
		4490	S	04.50	275.060	275.060	



**Prefeitura Municipal
de Belo Horizonte**

QUADRO DE DETALHAMENTO DE DESPESAS - 2017

R\$ 1,00

23 - SECRETARIA MUNICIPAL DE SAÚDE

02 - FUNDO MUNICIPAL DE SAÚDE

A P L I C A Ç Ã O P R O G R A M A D A	CLASSIFICAÇÃO ORÇAMENTÁRIA				I M P O R T Â N C I A	
	PROJETO/ATIVIDADE	CAT / G / M.A.	ESF.	FONTE	DETALHADA	TOTAL APLICAÇÃO
Saúde da Família	2302.103011572.690	3190	S	01.00	441.811.810	441.811.810
		3190	S	01.50	33.426.000	33.426.000
		3191	S	01.00	72.302.000	72.302.000
		3350	S	03.00	5.000	5.000
		3350	S	03.50	5.105.000	5.105.000
		3390	S	01.50	8.000.000	8.000.000
		3390	S	03.00	16.054.000	16.054.000
		3390	S	03.50	147.898.000	147.898.000
		4490	S	04.00	6.000	6.000
		4490	S	04.50	2.150.000	2.150.000
					726.757.810	
Programa de Melhoria do Acesso e da Qualidade da Atenção Básica	2302.103011572.903	3190	S	01.50	1.000.000	1.000.000
		3390	S	03.50	25.000.000	25.000.000
		4490	S	04.50	6.000.000	6.000.000
					32.000.000	
Parcerias Público Privadas, Concessões e Operações Urbanas	2302.103012021.371	4567	S	04.00	3.180.000	3.180.000
		4567	S	04.50	10.000	10.000
		4567	S	08.00	5.000	5.000
		4567	S	08.50	10.000	10.000
					3.205.000	
Gestão das Parcerias Público-Privadas	2302.103012022.902	3367	S	03.00	642.700	642.700
		3367	S	03.50	10.000	10.000
		3390	S	03.00	1.000.000	1.000.000
		4567	S	04.00	5.000	5.000
		4567	S	04.50	10.000	10.000
					1.667.700	
Rede Própria de Cuidados Especializados Complementares à Saúde - Ambulatorial	2302.103021142.891	3190	S	01.00	92.294.000	92.294.000
		3191	S	01.00	17.394.000	109.688.000
		3390	S	03.00	1.275.000	1.275.000
		3390	S	03.50	9.539.000	9.539.000



**Prefeitura Municipal
de Belo Horizonte**

QUADRO DE DETALHAMENTO DE DESPESAS - 2017

R\$ 1,00

23 - SECRETARIA MUNICIPAL DE SAÚDE

02 - FUNDO MUNICIPAL DE SAÚDE

A P L I C A Ç Ã O P R O G R A M A D A	CLASSIFICAÇÃO ORÇAMENTÁRIA				I M P O R T Â N C I A	
	PROJETO/ATIVIDADE	CAT / G / M.A.	ESF.	FONTE	DETALHADA	TOTAL APLICAÇÃO
Rede Própria de Cuidados Especializados Complementares à Saúde - Ambulatorial	2302.103021142.891	3391	S	03.00	5.000	5.000
		3391	S	03.50	12.384.000	12.384.000
		4490	S	04.50	235.000	235.000
						133.126.000
Rede Contratada de Cuidados Especializados Complementares à Saúde - Ambulatorial	2302.103021142.892	3350	S	03.00	6.000	6.000
		3350	S	03.50	19.070.000	19.070.000
		3390	S	03.00	4.010.000	4.010.000
		3390	S	03.50	341.289.000	341.289.000
		4490	S	04.50	500.000	500.000
						364.875.000
Rede de Urgência	2302.103021142.893	3350	S	03.00	5.000	5.000
		3350	S	03.50	26.848.000	26.848.000
		3390	S	03.00	31.000	31.000
		3390	S	03.50	50.371.100	50.371.100
		4490	S	04.00	10.000	10.000
		4490	S	04.50	160.000	160.000
						77.425.100
Operacionalização do Hospital Metropolitano	2302.103022012.896	3390	S	03.00	11.000	11.000
		3390	S	03.50	7.125.698	7.125.698
		4490	S	04.00	2.000	2.000
		4490	S	04.50	11.505.000	11.505.000
						18.643.698
Gestão das Parcerias Público-Privadas	2302.103022012.902	3367	S	03.00	108.000.000	108.000.000
		4567	S	04.00	50.000	50.000
		4567	S	04.50	1.000.000	1.000.000
						109.050.000
Rede Hospitalar	2302.103022032.894	3171	S	01.50	42.000	42.000
		3190	S	01.00	77.359.000	77.359.000
		3191	S	01.00	12.570.000	89.929.000
		3371	S	03.50	26.000	26.000
		3390	S	03.00	753.000	753.000



**Prefeitura Municipal
de Belo Horizonte**

QUADRO DE DETALHAMENTO DE DESPESAS - 2017

R\$ 1,00

23 - SECRETARIA MUNICIPAL DE SAÚDE

02 - FUNDO MUNICIPAL DE SAÚDE

A P L I C A Ç Ã O P R O G R A M A D A				CLASSIFICAÇÃO ORÇAMENTÁRIA			I M P O R T Â N C I A		
				PROJETO/ATIVIDADE	CAT / G / M.A.	ESF.	FONTE	DETALHADA	TOTAL APLICAÇÃO
Rede Hospitalar				2302.103022032.894	3390	S	03.50	1.017.880.000	1.017.880.000
					3391	S	03.00	16.500.000	16.500.000
					3391	S	03.50	262.479.849	262.479.849
					4471	S	04.50	5.000	5.000
						1.387.614.849			
Suporte Logístico				2302.103032042.895	3390	S	03.00	6.000	6.000
					3390	S	03.50	22.900.000	22.900.000
						22.906.000			
Vigilância em Saúde				2302.103040282.829	3350	S	03.50	5.000	5.000
					3390	S	03.00	5.000	5.000
					3390	S	03.50	624.000	624.000
					4490	S	04.50	25.000	25.000
						659.000			
Vigilância em Saúde				2302.103050282.829	3190	S	01.00	17.159.000	17.159.000
					3190	S	01.50	675.000	675.000
					3191	S	01.00	2.119.000	2.119.000
					3350	S	03.50	2.198.600	2.198.600
					3390	S	01.50	13.200.000	13.200.000
					3390	S	03.00	18.000	18.000
					3390	S	03.50	33.756.400	
					3391	S	03.50	170.000	33.926.400
						815.000			
						70.111.000			
TOT. FISCAL	TOT. SEGURIDADE	PES. ENC. SOC.	OUT. DESP. COR.	DESP. CAPITAL	REC. ORDIN.	REC. VINCUL.	TOTAL GERAL		
0	3.465.286.459	911.289.810	2.488.772.289	65.224.360	1.232.398.960	2.232.887.499	3.465.286.459		



LEGISLAÇÃO	ATRIBUIÇÕES/OBJETIVOS
<p>LEI MUNICIPAL Nº 9.155, DE 12 DE JANEIRO DE 2006. LEI MUNICIPAL Nº 9.489, DE 14 DE JANEIRO DE 2008.</p>	<p>A CONTROLADORIA-GERAL DO MUNICÍPIO TEM COMO COMPETÊNCIA:</p> <ul style="list-style-type: none">- COORDENAR E EXECUTAR A AVALIAÇÃO DO CUMPRIMENTO DAS METAS PREVISTAS NO PLANO PLURIANUAL DOS PROGRAMAS DE GOVERNO E DOS ORÇAMENTOS DO MUNICÍPIO;- COORDENAR E EXECUTAR A COMPROVAÇÃO DA LEGALIDADE E A AVALIAÇÃO DOS RESULTADOS, QUANTO À EFICÁCIA E EFICIÊNCIA DA GESTÃO CONTÁBIL, ORÇAMENTÁRIA, FINANCEIRA E PATRIMONIAL NOS ÓRGÃOS E ENTIDADES DA ADMINISTRAÇÃO MUNICIPAL, BEM COMO DA APLICAÇÃO DE RECURSOS PÚBLICOS POR ENTIDADES DE DIREITO PRIVADO- COORDENAR E EXECUTAR O CONTROLE DAS OPERAÇÕES DE CRÉDITO, AVAIS E GARANTIAS, BEM COMO DOS DIREITOS E HAVERES DO MUNICÍPIO;- APOIAR O CONTROLE EXTERNO NO EXERCÍCIO DE SUA MISSÃO CONSTITUCIONAL;- COORDENAR E EXECUTAR O CONTROLE INTERNO, VISANDO A EXERCER A FISCALIZAÇÃO DO CUMPRIMENTO DAS NORMAS DE FINANÇAS PÚBLICAS VOLTADAS PARA A RESPONSABILIDADE NA GESTÃO FISCAL;- INSTAURAR E PROCESSAR AS TOMADAS DE CONTAS ESPECIAIS NA FORMA DA LEGISLAÇÃO EM VIGOR, BEM COMO DESIGNAR AS RESPECTIVAS COMISSÕES ESPECIAIS;- COORDENAR E EXECUTAR AS ATIVIDADES ADMINISTRATIVAS E FINANCEIRAS RELACIONADAS ÀS SUAS DOTAÇÕES ORÇAMENTÁRIAS;- COORDENAR E EXECUTAR A AUDITORIA INTERNA PREVENTIVA E DE CONTROLE DOS ÓRGÃOS E ENTIDADES DA ADMINISTRAÇÃO DIRETA E INDIRETA DO MUNICÍPIO;- COORDENAR E EXECUTAR A CONTABILIZAÇÃO FINANCEIRA, PATRIMONIAL E ORÇAMENTÁRIA DA ADMINISTRAÇÃO DIRETA DO MUNICÍPIO E A SUA CONSOLIDAÇÃO COM A CONTABILIDADE DA ADMINISTRAÇÃO INDIRETA E DO PODER LEGISLATIVO MUNICIPAL;- COORDENAR E EXECUTAR AS ATIVIDADES RELATIVAS À DISCIPLINA DE SERVIDORES E EMPREGADOS PÚBLICOS DA ADMINISTRAÇÃO DIRETA E INDIRETA DO MUNICÍPIO;- COORDENAR E EXECUTAR AS ATIVIDADES DE ATENDIMENTO, RECEPÇÃO, ENCAMINHAMENTO E RESPOSTA ÀS QUESTÕES FORMULADAS PELO CIDADÃO, RELACIONADAS À SUA ÁREA DE ATUAÇÃO, JUNTO AOS ÓRGÃOS E ENTIDADES DA ADMINISTRAÇÃO DIRETA E INDIRETA DO MUNICÍPIO;- INDICAR O SUBSTITUTO DO CORREGEDOR-GERAL DO MUNICÍPIO NAS SUAS AUSÊNCIAS E IMPEDIMENTOS;- PLANEJAR E SUPERVISIONAR AS ATIVIDADES SETORIAIS DE INFORMÁTICA;- ADMINISTRAR A REDE DE COMPUTADORES DA CONTROLADORIA E PROMOVER A INTEGRAÇÃO DE INFORMAÇÕES COM OUTROS ÓRGÃOS MUNICIPAIS;- SUPERVISIONAR E EXECUTAR OS PROCEDIMENTOS RELACIONADOS COM AS NORMAS DE FINANÇAS RELATIVAS À GESTÃO FISCAL;- ADOTAR MEDIDAS NECESSÁRIAS À IMPLEMENTAÇÃO E AO FUNCIONAMENTO INTEGRADO DO SISTEMA DE CONTROLE INTERNO;- PRESTAR ASSESSORAMENTO AO PREFEITO NAS MATÉRIAS DE SUAS COMPETÊNCIAS.



**Prefeitura Municipal
de Belo Horizonte**

QUADRO DE DETALHAMENTO DE DESPESAS - 2017

R\$ 1,00

24 - CONTROLADORIA-GERAL DO MUNICÍPIO

00 - CONTROLADORIA-GERAL DO MUNICÍPIO

A P L I C A Ç Ã O P R O G R A M A D A				CLASSIFICAÇÃO ORÇAMENTÁRIA			I M P O R T Â N C I A		
				PROJETO/ATIVIDADE	CAT / G / M.A.	ESF.	FONTE	DETALHADA	TOTAL APLICAÇÃO
Coordenação dos Serviços de Controladoria do Município				2400.041240122.366	3190	F	01.00	1.424.400	1.557.100 270.100 10.000 1.837.200
					3191	F	01.00	132.700	
					3390	F	03.00	270.100	
					4490	F	04.00	10.000	
TOT. FISCAL	TOT. SEGURIDADE	PES. ENC. SOC.	OUT. DESP. COR.	DESP. CAPITAL	REC. ORDIN.	REC. VINCUL.	TOTAL GERAL		
1.837.200	0	1.557.100	270.100	10.000	1.837.200	0	1.837.200		



LEGISLAÇÃO	ATRIBUIÇÕES/OBJETIVOS
<p>LEI MUNICIPAL Nº 9.155, DE 12 DE JANEIRO DE 2006. LEI MUNICIPAL Nº 10.202, DE 09 DE JUNHO DE 2011.</p>	<p>A AUDITORIA-GERAL DO MUNICÍPIO TEM COMO COMPETÊNCIA:</p> <ul style="list-style-type: none">- SUPERVISIONAR E EXECUTAR OS SERVIÇOS DE AUDITORIA NAS ÁREAS CONTÁBIL, PATRIMONIAL, ORÇAMENTÁRIA, FINANCEIRA, ADMINISTRATIVA, DE SUPRIMENTO DE BENS E SERVIÇOS, DE RECURSOS HUMANOS, DE TECNOLOGIAS DA INFORMAÇÃO E DE OBRAS E SERVIÇOS DE ENGENHARIA, DENTRE OUTROS, DOS ÓRGÃOS E ENTIDADES DA ADMINISTRAÇÃO DIRETA E INDIRETA DO PODER EXECUTIVO;- SUPERVISIONAR E EXECUTAR A FISCALIZAÇÃO E INSPEÇÕES FÍSICAS NOS ÓRGÃOS E ENTIDADES DA ADMINISTRAÇÃO DIRETA E INDIRETA DO PODER EXECUTIVO;- EMITIR RELATÓRIOS, PARECERES E LAUDOS TÉCNICOS RELACIONADOS COM SUA ÁREA DE ATUAÇÃO;- EXECUTAR OUTRAS ATIVIDADES NO ÂMBITO DO CONTROLE INTERNO DA ADMINISTRAÇÃO DIRETA E INDIRETA DO PODER EXECUTIVO.



**Prefeitura Municipal
de Belo Horizonte**

QUADRO DE DETALHAMENTO DE DESPESAS - 2017

R\$ 1,00

24 - CONTROLADORIA-GERAL DO MUNICÍPIO

01 - AUDITORIA-GERAL DO MUNICÍPIO

A P L I C A Ç Ã O P R O G R A M A D A				CLASSIFICAÇÃO ORÇAMENTÁRIA			I M P O R T Â N C I A		
				PROJETO/ATIVIDADE	CAT / G / M.A.	ESF.	FONTE	DETALHADA	TOTAL APLICAÇÃO
Serviço de Auditoria				2401.041240122.523	3190	F	01.00	7.526.400	8.884.700 1.273.550 5.000 10.163.250
					3191	F	01.00	1.358.300	
					3390	F	03.00	1.273.550	
					4490	F	04.00	5.000	
TOT. FISCAL	TOT. SEGURIDADE	PES. ENC. SOC.	OUT. DESP. COR.	DESP. CAPITAL	REC. ORDIN.	REC. VINCUL.	TOTAL GERAL		
10.163.250	0	8.884.700	1.273.550	5.000	10.163.250	0	10.163.250		



LEGISLAÇÃO	ATRIBUIÇÕES/OBJETIVOS
<p>LEI MUNICIPAL Nº 9.155, DE 12 DE JANEIRO DE 2006. LEI MUNICIPAL Nº 10.101, DE 14 DE JANEIRO DE 2011.</p>	<p>A CORREGEDORIA-GERAL DO MUNICÍPIO TEM COMO COMPETÊNCIA:</p> <ul style="list-style-type: none">- SUPERVISIONAR E EXECUTAR AS ATIVIDADES RELATIVAS À DISCIPLINA DE SERVIDORES E EMPREGADOS DA ADMINISTRAÇÃO DIRETA DO PODER EXECUTIVO, E PRESTAR APOIO NA CONDUÇÃO DOS PROCEDIMENTOS DE FALTAS FUNCIONAIS DOS EMPREGADOS DAS ENTIDADES AUTÁRQUICAS E FUNDACIONAIS E DAS EMPRESAS PÚBLICAS DO MUNICÍPIO, MEDIANTE SOLICITAÇÃO DE SEUS TITULARES E AUTORIZAÇÃO DO PREFEITO;- SUPERVISIONAR E EXECUTAR A INSTAURAÇÃO E A INSTRUÇÃO DE PROCESSOS DE SINDICÂNCIA E ADMINISTRATIVOS DISCIPLINARES NO ÂMBITO DA ADMINISTRAÇÃO DIRETA E INDIRETA DO MUNICÍPIO;- DESENVOLVER OUTRAS ATIVIDADES DESTINADAS À CONSECUÇÃO DE SEUS OBJETIVOS.



**Prefeitura Municipal
de Belo Horizonte**

QUADRO DE DETALHAMENTO DE DESPESAS - 2017

R\$ 1,00

24 - CONTROLADORIA-GERAL DO MUNICÍPIO

03 - CORREGEDORIA-GERAL DO MUNICÍPIO

A P L I C A Ç Ã O P R O G R A M A D A				CLASSIFICAÇÃO ORÇAMENTÁRIA			I M P O R T Â N C I A		
				PROJETO/ATIVIDADE	CAT / G / M.A.	ESF.	FONTE	DETALHADA	TOTAL APLICAÇÃO
Serviços de Controles Disciplinares				2403.041240122.548	3190	F	01.00	2.340.900	2.616.500 999.500 5.000 3.621.000
					3191	F	01.00	275.600	
					3390	F	03.00	999.500	
					4490	F	04.00	5.000	
TOT. FISCAL	TOT. SEGURIDADE	PES. ENC. SOC.	OUT. DESP. COR.	DESP. CAPITAL	REC. ORDIN.	REC. VINCUL.	TOTAL GERAL		
3.621.000	0	2.616.500	999.500	5.000	3.621.000	0	3.621.000		



LEGISLAÇÃO	ATRIBUIÇÕES/OBJETIVOS
LEI MUNICIPAL Nº 9.155, DE 12 DE JANEIRO DE 2006.	A OUVIDORIA DO MUNICÍPIO TEM COMO COMPETÊNCIA: - RECEPCIONAR E ENCAMINHAR AS QUESTÕES FORMULADAS PELO CIDADÃO, RELACIONADAS À SUA ÁREA DE ATUAÇÃO, JUNTO AOS ÓRGÃOS E ENTIDADES DA ADMINISTRAÇÃO DIRETA E INDIRETA DO MUNICÍPIO; - ENCAMINHAR AO CIDADÃO AS RESPOSTAS DAS QUESTÕES POR ELE FORMULADAS; - ESTABELECEER MEIOS DE INTERAÇÃO PERMANENTE DO CIDADÃO COM O PODER PÚBLICO, VISANDO AO CONTROLE SOCIAL DA ADMINISTRAÇÃO PÚBLICA; - DESENVOLVER OUTRAS ATIVIDADES DESTINADAS À CONSECUÇÃO DE SEUS OBJETIVOS.



**Prefeitura Municipal
de Belo Horizonte**

QUADRO DE DETALHAMENTO DE DESPESAS - 2017

R\$ 1,00

24 - CONTROLADORIA-GERAL DO MUNICÍPIO

04 - OUVIDORIA DO MUNICÍPIO

A P L I C A Ç Ã O P R O G R A M A D A				CLASSIFICAÇÃO ORÇAMENTÁRIA			I M P O R T Â N C I A		
				PROJETO/ATIVIDADE	CAT / G / M.A.	ESF.	FONTE	DETALHADA	TOTAL APLICAÇÃO
Serviços de Ouvidoria do Município				2404.041240122.367	3190	F	01.00	1.754.100	2.007.100 479.160 5.000 2.491.260
					3191	F	01.00	253.000	
					3390	F	03.00	479.160	
					4490	F	04.00	5.000	
TOT. FISCAL	TOT. SEGURIDADE	PES. ENC. SOC.	OUT. DESP. COR.	DESP. CAPITAL	REC. ORDIN.	REC. VINCUL.	TOTAL GERAL		
2.491.260	0	2.007.100	479.160	5.000	2.491.260	0	2.491.260		



LEGISLAÇÃO	ATRIBUIÇÕES/OBJETIVOS
LEI MUNICIPAL Nº 10.586, DE 28 DE DEZEMBRO DE 2012.	<p>A SECRETARIA ESPECIAL DE PREVENÇÃO DA CORRUPÇÃO E INFORMAÇÕES ESTRATÉGICAS TEM COMO COMPETÊNCIA:</p> <ul style="list-style-type: none">- PROMOVER O INCREMENTO DA TRANSPARÊNCIA PÚBLICA;- SUPERVISIONAR A COLETA DE INFORMAÇÕES ESTRATÉGICAS NECESSÁRIAS AO DESENVOLVIMENTO DAS ATIVIDADES DA CONTROLADORIA-GERAL DO MUNICÍPIO;- PROMOVER INTERCÂMBIO CONTÍNUO, COM OUTROS ÓRGÃOS, DE INFORMAÇÕES ESTRATÉGICAS PARA A PREVENÇÃO E O COMBATE À CORRUPÇÃO;- ESTIMULAR, COORDENAR E ELABORAR PESQUISAS E ESTUDOS SOBRE O FENÔMENO DA CORRUPÇÃO E SOBRE A ADEQUADA GESTÃO DOS RECURSOS PÚBLICOS, CONSOLIDANDO E DIVULGANDO OS DADOS E CONHECIMENTOS OBTIDOS;- ACOMPANHAR A EVOLUÇÃO PATRIMONIAL DOS AGENTES PÚBLICOS DO PODER EXECUTIVO MUNICIPAL;- FOMENTAR A PARTICIPAÇÃO DA SOCIEDADE CIVIL NA PREVENÇÃO DA CORRUPÇÃO;- ATUAR PARA PREVENIR SITUAÇÕES DE CONFLITO DE INTERESSES NO DESEMPENHO DE FUNÇÕES PÚBLICAS;- CONTRIBUIR PARA A PROMOÇÃO DA ÉTICA E O FORTALECIMENTO DA INTEGRIDADE DAS INSTITUIÇÕES PÚBLICAS;- REUNIR E INTEGRAR DADOS E INFORMAÇÕES REFERENTES À PREVENÇÃO E AO COMBATE À CORRUPÇÃO;- PROMOVER CAPACITAÇÃO E TREINAMENTO RELACIONADOS ÀS SUAS ÁREAS DE ATUAÇÃO, SOB A ORIENTAÇÃO DA CONTROLADORIA-GERAL DO MUNICÍPIO;- COORDENAR, NO ÂMBITO DA CONTROLADORIA-GERAL DO MUNICÍPIO, AS ATIVIDADES QUE EXIJAM AÇÕES INTEGRADAS DE INTELIGÊNCIA;- REPRESENTAR A CONTROLADORIA-GERAL DO MUNICÍPIO EM FÓRUMS OU ORGANISMOS NACIONAIS OU INTERNACIONAIS RELACIONADOS AO COMBATE E À PREVENÇÃO DA CORRUPÇÃO;- ZELAR PELA APLICAÇÃO DO CÓDIGO DE ÉTICA DO AGENTE PÚBLICO MUNICIPAL E DA ALTA ADMINISTRAÇÃO MUNICIPAL;- ORIENTAR OS AGENTES PÚBLICOS MUNICIPAIS SOBRE A ÉTICA, A PROBIDADE E A MORALIDADE NA FUNÇÃO PÚBLICA.



**Prefeitura Municipal
de Belo Horizonte**

QUADRO DE DETALHAMENTO DE DESPESAS - 2017

R\$ 1,00

24 - CONTROLADORIA-GERAL DO MUNICÍPIO

05 - SECRETARIA ESPECIAL PREVENÇÃO CORRUPÇÃO E INFORMAÇÕES ESTRATÉGICAS

A P L I C A Ç Ã O P R O G R A M A D A				CLASSIFICAÇÃO ORÇAMENTÁRIA			I M P O R T Â N C I A		
				PROJETO/ATIVIDADE	CAT / G / M.A.	ESF.	FONTE	DETALHADA	TOTAL APLICAÇÃO
Serviço de Prevenção da Corrupção e Informações Estratégicas				2405.041240122.874	3190	F	01.00	816.500	924.600 64.800 5.000 994.400
					3191	F	01.00	108.100	
					3390	F	03.00	64.800	
					4490	F	04.00	5.000	
TOT. FISCAL	TOT. SEGURIDADE	PES. ENC. SOC.	OUT. DESP. COR.	DESP. CAPITAL	REC. ORDIN.	REC. VINCUL.	TOTAL GERAL		
994.400	0	924.600	64.800	5.000	994.400	0	994.400		



LEGISLAÇÃO	ATRIBUIÇÕES/OBJETIVOS
LEI MUNICIPAL Nº 9.718, DE 03 DE JULHO DE 2009.	<p>A SECRETARIA MUNICIPAL DE MEIO AMBIENTE TEM COMO COMPETÊNCIA:</p> <ul style="list-style-type: none">- ELABORAR E IMPLEMENTAR OS PLANOS, PROGRAMAS, PESQUISAS, PROJETOS E ATIVIDADES PARA A PROMOÇÃO DA POLÍTICA AMBIENTAL;- COORDENAR, EXECUTAR A AVALIAR A IMPLEMENTAÇÃO DE PLANOS, PROGRAMAS E PROJETOS DE DESENVOLVIMENTO AMBIENTAL;- COORDENAR A ELABORAÇÃO DA POLÍTICA DE RECURSOS HÍDRICOS NO MUNICÍPIO;- COORDENAR A ELABORAÇÃO DAS POLÍTICAS DE PROTEÇÃO E PRESERVAÇÃO DA BIODIVERSIDADE NO MUNICÍPIO;- COORDENAR A ELABORAÇÃO DE PROPOSTA DE LEGISLAÇÃO AMBIENTAL MUNICIPAL;- COORDENAR E EXECUTAR AS ATIVIDADES DE CONTROLE AMBIENTAL, GERENCIANDO O LICENCIAMENTO AMBIENTAL E A AVALIAÇÃO DOS EMPREENDIMENTOS DE IMPACTO E DAS RESPECTIVAS MEDIDAS MITIGADORAS OU COMPENSATÓRIAS, COM COLABORAÇÃO DOS DEMAIS ÓRGÃOS MUNICIPAIS;- COORDENAR, EXECUTAR, NORMATIZAR A AVALIAR A FISCALIZAÇÃO DE CONTROLE AMBIENTAL NO MUNICÍPIO, EM COLABORAÇÃO COM OUTROS ÓRGÃOS E ENTIDADES DA ADMINISTRAÇÃO MUNICIPAL;- EXECUTAR E MONITORAR A POLÍTICA DE EDUCAÇÃO AMBIENTAL DO MUNICÍPIO;- EXECUTAR E MONITORAR ESTUDOS E PROJETOS DE DESENVOLVIMENTO AMBIENTAL;- NORMATIZAR, MONITORAR E AVALIAR A QUALIDADE AMBIENTAL DO MUNICÍPIO;- NORMATIZAR E MONITORAR A POLÍTICA DE ÁREAS VERDES E DE ARBORIZAÇÃO DO MUNICÍPIO E DESENVOLVER ESTUDOS E PROJETOS SOBRE A MATÉRIA;- PRESTAR SUPORTE TÉCNICO E ADMINISTRATIVO AO CONSELHO MUNICIPAL DE MEIO AMBIENTE - COMAM;- GERENCIAR O FUNDO MUNICIPAL DE DEFESA AMBIENTAL;- COORDENAR A EXECUÇÃO DE SUAS ATIVIDADES ADMINISTRATIVAS E FINANCEIRAS;- COORDENAR OUTRAS ATIVIDADES DESTINADAS À CONSECUÇÃO DE SEUS OBJETIVOS.



**Prefeitura Municipal
de Belo Horizonte**

QUADRO DE DETALHAMENTO DE DESPESAS - 2017

R\$ 1,00

25 - SECRETARIA MUNICIPAL DE MEIO AMBIENTE

00 - SECRETARIA MUNICIPAL DE MEIO AMBIENTE

A P L I C A Ç Ã O P R O G R A M A D A	CLASSIFICAÇÃO ORÇAMENTÁRIA				I M P O R T Â N C I A	
	PROJETO/ATIVIDADE	CAT / G / M.A.	ESF.	FONTE	DETALHADA	TOTAL APLICAÇÃO
Serviços Administrativos e Financeiros	2500.181220692.900	3190	F	01.00	6.930.000	
		3191	F	01.00	1.136.400	8.066.400
		3390	F	03.00	2.590.500	2.590.500
		4490	F	04.00	10.000	10.000
					10.666.900	
Normatização e Análise Técnico-Processual das Políticas Ambientais	2500.185410692.071	3190	F	01.00	166.900	
		3191	F	01.00	15.000	181.900
		3390	F	03.00	31.200	31.200
					213.100	
Operacionalização das Políticas Ambientais	2500.185410692.564	3190	F	01.00	11.805.300	
		3191	F	01.00	2.213.000	14.018.300
		3350	F	03.00	6.000	6.000
		3350	F	03.30	520.000	520.000
		3390	F	03.00	506.300	506.300
		3390	F	03.30	525.000	525.000
					15.575.600	
Operacionalização das Políticas Ambientais	2500.185412312.564	3390	F	03.00	9.400	9.400
Monitoramento e Controle Ambiental	2500.185420692.514	3390	F	03.00	42.000	42.000
Operacionalização das Políticas Ambientais	2500.185420692.564	3390	F	03.00	20.000	20.000
Gestão Intersetorial da Política Municipal de Proteção Animal	2500.185422322.877	3190	F	01.00	220.000	
		3191	F	01.00	20.000	240.000
		3350	F	03.00	5.000	5.000
		3350	F	03.30	200.000	200.000
		3390	F	03.00	15.000	15.000
						460.000
Monitoramento e Controle Ambiental	2500.185422432.514	3390	F	03.00	5.000	5.000
Operacionalização das Políticas Ambientais	2500.185422432.564	3390	F	03.00	10.000	10.000



**Prefeitura Municipal
de Belo Horizonte**

QUADRO DE DETALHAMENTO DE DESPESAS - 2017

R\$ 1,00

25 - SECRETARIA MUNICIPAL DE MEIO AMBIENTE

00 - SECRETARIA MUNICIPAL DE MEIO AMBIENTE

A P L I C A Ç Ã O P R O G R A M A D A				CLASSIFICAÇÃO ORÇAMENTÁRIA				I M P O R T Â N C I A	
				PROJETO/ATIVIDADE	CAT / G / M.A.	ESF.	FONTE	DETALHADA	TOTAL APLICAÇÃO
								10.000	
TOT. FISCAL 27.002.000	TOT. SEGURIDADE 0	PES. ENC. SOC. 22.506.600	OUT. DESP. COR. 4.485.400	DESP. CAPITAL 10.000	REC. ORDIN. 25.757.000	REC. VINCUL. 1.245.000	TOTAL GERAL 27.002.000		



LEGISLAÇÃO	ATRIBUIÇÕES/OBJETIVOS
<p>LEI MUNICIPAL Nº 5.904, DE 05 DE JUNHO DE 1991. LEI MUNICIPAL Nº 9.011, DE 1º DE JANEIRO DE 2005. LEI MUNICIPAL Nº 9.549, DE 07 DE ABRIL DE 2008. LEI MUNICIPAL Nº 9.718, DE 03 DE JULHO DE 2009.</p>	<p>A FUNDAÇÃO ZOO-BOTÂNICA DE BELO HORIZONTE TEM COMO COMPETÊNCIA:</p> <ul style="list-style-type: none">- PLANEJAR E ADMINISTRAR O JARDIM ZOOLOGICO, O JARDIM BOTÂNICO, O PARQUE ECOLÓGICO FRANCISCO LINS DO REGO, AS HORTAS E VIVEIROS DO MUNICÍPIO;- PLANEJAR E EXECUTAR A PRODUÇÃO FLORESTAL PARA O DESENVOLVIMENTO DA ARBORIZAÇÃO URBANA;- REALIZAR PESQUISAS, ESTUDOS, EXPERIMENTOS SOBRE FAUNA E FLORA, ESPECIALMENTE EM RELAÇÃO ÀS ÁREAS VERDES PÚBLICAS E ARBORIZAÇÃO URBANA;- DESENVOLVER CRIADOUROS DE ANIMAIS SILVESTRES DA FAUNA BRASILEIRA;- PROMOVER ATIVIDADES SISTEMÁTICAS DE EDUCAÇÃO AMBIENTAL, ASSOCIADA À PROTEÇÃO E VALORIZAÇÃO DOS RECURSOS FLORÍSTICOS E FAUNÍSTICOS;- PRESTAR OUTROS SERVIÇOS RELACIONADOS AO FOMENTO E AO CONTROLE DA FAUNA E DA FLORA.- ARTICULAR COM ENTIDADES PÚBLICAS OU PRIVADAS, NACIONAIS, ESTRANGEIRAS OU INTERNACIONAIS, VISANDO APRIMORAR OS RECURSOS TÉCNICOS E OPERACIONAIS.



**Prefeitura Municipal
de Belo Horizonte**

QUADRO DE DETALHAMENTO DE DESPESAS - 2017

R\$ 1,00

25 - SECRETARIA MUNICIPAL DE MEIO AMBIENTE

01 - FUNDAÇÃO ZOO-BOTÂNICA DE BELO HORIZONTE

A P L I C A Ç Ã O P R O G R A M A D A	CLASSIFICAÇÃO ORÇAMENTÁRIA				I M P O R T Â N C I A	
	PROJETO/ATIVIDADE	CAT / G / M.A.	ESF.	FONTE	DETALHADA	TOTAL APLICAÇÃO
Aquisição, Construção e Readaptação de Imóveis	2501.185410731.219	4490	F	04.00	10.000	10.000
		4490	F	04.06	50.000	50.000
		4490	F	04.30	300.000	300.000
Conservação e Manejo do Acervo Faunístico	2501.185410732.580	3190	F	01.00	4.144.934	4.144.934
		3190	F	01.06	100.000	100.000
		3191	F	01.00	575.147	575.147
		3390	F	03.00	55.000	55.000
		3390	F	03.06	889.090	889.090
		3390	F	03.30	300.000	300.000
		4490	F	04.00	20.000	20.000
		4490	F	04.06	150.000	150.000
		4490	F	04.30	100.000	100.000
					6.334.171	
Preservação e Conservação do Acervo Florístico	2501.185410732.581	3190	F	01.00	2.070.500	2.070.500
		3190	F	01.06	100.000	100.000
		3191	F	01.00	451.121	451.121
		3390	F	03.00	25.800	25.800
		3390	F	03.06	302.250	302.250
		3390	F	03.30	100.000	100.000
Administração do Parque Ecológico da Pampulha	2501.185410732.794	3190	F	01.00	1.371.054	1.371.054
		3191	F	01.00	150.000	150.000
		3390	F	03.06	123.979	123.979
					1.645.033	
Educação Ambiental e Promoção de Eventos	2501.185410732.817	3390	F	03.06	18.281	18.281
		4490	F	04.06	5.000	5.000
					23.281	
Serviços Administrativos e Financeiros	2501.185410732.900	3190	F	01.00	2.259.847	2.259.847
		3190	F	01.06	337.220	337.220
		3191	F	01.00	375.000	375.000



**Prefeitura Municipal
de Belo Horizonte**

QUADRO DE DETALHAMENTO DE DESPESAS - 2017

R\$ 1,00

25 - SECRETARIA MUNICIPAL DE MEIO AMBIENTE

01 - FUNDAÇÃO ZOO-BOTÂNICA DE BELO HORIZONTE

A P L I C A Ç Ã O P R O G R A M A D A				CLASSIFICAÇÃO ORÇAMENTÁRIA			I M P O R T Â N C I A		
				PROJETO/ATIVIDADE	CAT / G / M.A.	ESF.	FONTE	DETALHADA	TOTAL APLICAÇÃO
Serviços Administrativos e Financeiros				2501.185410732.900	3390	F	03.00	7.173.791	7.173.791
					3390	F	03.06	5.013.564	5.013.564
					4490	F	04.00	10.000	10.000
					4490	F	04.06	50.000	50.000
				15.219.422					
TOT. FISCAL	TOT. SEGURIDADE	PES. ENC. SOC.	OUT. DESP. COR.	DESP. CAPITAL	REC. ORDIN.	REC. VINCUL.	TOTAL GERAL		
26.631.578	0	11.934.823	14.001.755	695.000	18.692.194	7.939.384	26.631.578		



LEGISLAÇÃO	ATRIBUIÇÕES/OBJETIVOS
<p>LEI MUNICIPAL Nº 9.011, DE 1º DE JANEIRO DE 2005. LEI MUNICIPAL Nº 9.549, DE 07 DE ABRIL DE 2008. LEI MUNICIPAL Nº 9.718, DE 03 DE JULHO DE 2009.</p>	<p>A FUNDAÇÃO DE PARQUES MUNICIPAIS TEM COMO COMPETÊNCIA:</p> <ul style="list-style-type: none">- PLANEJAR, ADMINISTRAR E MANTER OS PARQUES DO MUNICÍPIO;- PROMOVER ATIVIDADES SISTEMÁTICAS DE EDUCAÇÃO AMBIENTAL, ASSOCIADA À PROTEÇÃO E VALORIZAÇÃO DOS RECURSOS FLORÍSTICOS E FAUNÍSTICOS;- PROMOVER ATIVIDADES E EVENTOS VOLTADOS PARA AS ATIVIDADES DE LAZER E RECREAÇÃO;- ARTICULAR-SE COM ENTIDADES PÚBLICAS OU PRIVADAS VISANDO APRIMORAR OS RECURSOS TÉCNICOS E OPERACIONAIS;- PLANEJAR, NORMATIZAR, EXECUTAR E AVALIAR O SISTEMA DE GERENCIAMENTO DAS NECRÓPOLES MUNICIPAIS;- GERENCIAR O FUNDO MUNICIPAL DE OPERAÇÃO DO PARQUE DAS MANGABEIRAS.



**Prefeitura Municipal
de Belo Horizonte**

QUADRO DE DETALHAMENTO DE DESPESAS - 2017

R\$ 1,00

25 - SECRETARIA MUNICIPAL DE MEIO AMBIENTE

02 - FUNDAÇÃO DE PARQUES MUNICIPAIS

A P L I C A Ç Ã O P R O G R A M A D A	CLASSIFICAÇÃO ORÇAMENTÁRIA				I M P O R T Â N C I A	
	PROJETO/ATIVIDADE	CAT / G / M.A.	ESF.	FONTE	DETALHADA	TOTAL APLICAÇÃO
Administração de Necrópoles	2502.041220722.816	3190	F	01.00	520.959	520.959
		3190	F	01.06	100.000	100.000
		3191	F	01.00	25.189	25.189
		3390	F	03.00	2.411.077	2.411.077
		3390	F	03.06	2.115.536	2.115.536
		3390	F	03.30	500.000	500.000
		4490	F	04.00	5.000	5.000
		4490	F	04.06	48.000	48.000
		4490	F	04.30	432.000	432.000
Gestão Operacional dos Parques Municipais	2502.185410722.812	3190	F	01.00	2.189.212	2.189.212
		3190	F	01.06	100.000	100.000
		3191	F	01.00	176.866	176.866
		3390	F	03.00	14.209.131	14.209.131
		3390	F	03.06	6.642.495	6.642.495
		3390	F	03.30	1.153.200	1.153.200
		4490	F	04.00	16.000	16.000
		4490	F	04.06	22.000	22.000
		4490	F	04.30	1.200.000	1.200.000
					25.708.904	
Educação Ambiental e Promoção de Eventos	2502.185410722.817	3390	F	03.00	12.000	12.000
		3390	F	03.06	181.437	181.437
		3390	F	03.30	216.000	216.000
					409.437	
Serviços Administrativos e Financeiros	2502.185410722.900	3190	F	01.00	3.618.700	3.618.700
		3190	F	01.06	100.000	100.000
		3191	F	01.00	450.000	450.000
		3390	F	03.00	1.975.776	1.975.776
		3390	F	03.06	224.676	224.676
		4490	F	04.00	6.000	6.000
		4490	F	04.06	15.400	15.400



**Prefeitura Municipal
de Belo Horizonte**

QUADRO DE DETALHAMENTO DE DESPESAS - 2017

R\$ 1,00

25 - SECRETARIA MUNICIPAL DE MEIO AMBIENTE

02 - FUNDAÇÃO DE PARQUES MUNICIPAIS

A P L I C A Ç Ã O P R O G R A M A D A				CLASSIFICAÇÃO ORÇAMENTÁRIA				I M P O R T Â N C I A	
				PROJETO/ATIVIDADE	CAT / G / M.A.	ESF.	FONTE	DETALHADA	TOTAL APLICAÇÃO
Reforma de Parques				2502.185412311.349	4490	F	04.06	106.000	6.390.552
									106.000
								106.000	
TOT. FISCAL	TOT. SEGURIDADE	PES. ENC. SOC.	OUT. DESP. COR.	DESP. CAPITAL	REC. ORDIN.	REC. VINCUL.	TOTAL GERAL		
38.772.654	0	7.280.926	29.641.328	1.850.400	25.615.910	13.156.744	38.772.654		



LEGISLAÇÃO	ATRIBUIÇÕES/OBJETIVOS
<p>LEI MUNICIPAL Nº 4.253, DE 04 DE DEZEMBRO DE 1985. LEI MUNICIPAL Nº 9.011, DE 1º DE JANEIRO DE 2005. LEI MUNICIPAL Nº 9.718, DE 03 DE JULHO DE 2009.</p>	<p>O FUNDO MUNICIPAL DE DEFESA AMBIENTAL TEM POR FINALIDADE:</p> <p>- APLICAR EM PROJETOS DE MELHORIA DA QUALIDADE DO MEIO AMBIENTE NO MUNICÍPIO, PROPOSTOS PELA COMUNIDADE OU PELA SECRETARIA MUNICIPAL DE MEIO AMBIENTE.</p>



**Prefeitura Municipal
de Belo Horizonte**

QUADRO DE DETALHAMENTO DE DESPESAS - 2017

R\$ 1,00

25 - SECRETARIA MUNICIPAL DE MEIO AMBIENTE

03 - FUNDO MUNICIPAL DE DEFESA AMBIENTAL

A P L I C A Ç Ã O P R O G R A M A D A				CLASSIFICAÇÃO ORÇAMENTÁRIA			I M P O R T Â N C I A		
				PROJETO/ATIVIDADE	CAT / G / M.A.	ESF.	FONTE	DETALHADA	TOTAL APLICAÇÃO
Projetos de Melhoria da Qualidade Ambiental				2503.185410692.073	3350	F	03.00	1.000.000	
					3390	F	03.00	79.100	1.079.100
					3390	F	03.30	300.000	300.000
					4450	F	04.00	2.000	2.000
					4450	F	04.30	200.000	200.000
					4490	F	04.00	130.600	130.600
					4490	F	04.30	50.000	50.000
								1.761.700	
TOT. FISCAL	TOT. SEGURIDADE	PES. ENC. SOC.	OUT. DESP. COR.	DESP. CAPITAL	REC. ORDIN.	REC. VINCUL.	TOTAL GERAL		
1.761.700	0	0	1.379.100	382.600	1.211.700	550.000	1.761.700		



LEGISLAÇÃO	ATRIBUIÇÕES/OBJETIVOS
<p>LEI MUNICIPAL Nº 3.570, DE 16 DE JUNHO DE 1983. LEI MUNICIPAL Nº 9.011, DE 1º DE JANEIRO DE 2005. LEI MUNICIPAL Nº 9.718, DE 03 DE JULHO DE 2009.</p>	<p>O FUNDO DE OPERAÇÃO DO PARQUE DAS MANGABEIRAS TEM COMO COMPETÊNCIA:</p> <ul style="list-style-type: none">- PROMOVER, COORDENAR E EXECUTAR PROGRAMAS E PROJETOS RELACIONADOS COM A IMPLEMENTAÇÃO DE ATIVIDADES CULTURAIS, RECREATIVAS E DE LAZER NO PARQUE;- CONSERVAR E MANTER, EM PERFEITAS CONDIÇÕES, ESPAÇOS FÍSICOS NECESSÁRIOS AO ACESSO DO PÚBLICO ÀS ÁREAS DO PARQUE;- ADOPTAR MEDIDAS DE PROTEÇÃO AMBIENTAL E ECOLÓGICA, NAS ÁREAS INTERNAS DO PARQUE;- CONSERVAR E REPARAR, QUANDO NECESSÁRIO, OS EQUIPAMENTOS E INSTALAÇÕES EXISTENTES NO PARQUE;- ARTICULAR-SE COM ENTIDADES CULTURAIS, FOLCLÓRICAS, ARTÍSTICAS E ESPORTIVAS, OBJETIVANDO A ELABORAÇÃO DO CALENDÁRIO DE EVENTOS DO PARQUE;- CONTACTAR COM O INSTITUTO BRASILEIRO DE DEFESA FLORESTAL - IBDF, NOS ASSUNTOS DE INTERESSE DO PARQUE.



**Prefeitura Municipal
de Belo Horizonte**

QUADRO DE DETALHAMENTO DE DESPESAS - 2017

R\$ 1,00

25 - SECRETARIA MUNICIPAL DE MEIO AMBIENTE

04 - FUNDO DE OPERAÇÃO DO PARQUE DAS MANGABEIRAS

A P L I C A Ç Ã O P R O G R A M A D A				CLASSIFICAÇÃO ORÇAMENTÁRIA				I M P O R T Â N C I A	
				PROJETO/ATIVIDADE	CAT / G / M.A.	ESF.	FONTE	DETALHADA	TOTAL APLICAÇÃO
Gestão Operacional dos Parques Municipais				2504.185410722.812	3390	F	03.00	10.000	10.000
								10.000	10.000
TOT. FISCAL	TOT. SEGURIDADE	PES. ENC. SOC.	OUT. DESP. COR.	DESP. CAPITAL	REC. ORDIN.	REC. VINCUL.	TOTAL GERAL		
10.000	0	0	10.000	0	10.000	0	10.000		



LEGISLAÇÃO	ATRIBUIÇÕES/OBJETIVOS
LEI MUNICIPAL Nº 10.101, DE 14 DE JANEIRO DE 2011.	<p>A SECRETARIA MUNICIPAL DE ASSUNTOS INSTITUCIONAIS TEM COMO COMPETÊNCIA:</p> <ul style="list-style-type: none">- ASSISTIR DIRETA E IMEDIATAMENTE O PREFEITO NA CONDUÇÃO DO RELACIONAMENTO DO PODER EXECUTIVO COM O PODER LEGISLATIVO MUNICIPAL E AS INSTITUIÇÕES POLÍTICAS;- RESPONSABILIZAR-SE PELA RELAÇÃO E PELA GESTÃO DA RELAÇÃO POLÍTICA E ADMINISTRATIVA COM O PODER LEGISLATIVO MUNICIPAL, BEM COMO COM OUTRAS INSTÂNCIAS LEGISLATIVAS E ENTES FEDERADOS;- ASSESSORAR, EM CONJUNTO COM A SECRETARIA MUNICIPAL DE GOVERNO, O GOVERNO MUNICIPAL EM SUA REPRESENTAÇÃO POLÍTICA;- REALIZAR, QUANDO SOLICITADO PELO PREFEITO, ESTUDOS DE NATUREZA POLÍTICO-INSTITUCIONAIS;- ARTICULAR AS RESPOSTAS ÀS DEMANDAS DA SOCIEDADE CIVIL QUE LHE FOREM ENCAMINHADAS PELO PREFEITO;- COORDENAR A EXECUÇÃO DE SUAS ATIVIDADES ADMINISTRATIVAS E FINANCEIRAS;- DESENVOLVER OUTRAS ATIVIDADES DESTINADAS À CONSECUÇÃO DE SEUS OBJETIVOS.



**Prefeitura Municipal
de Belo Horizonte**

QUADRO DE DETALHAMENTO DE DESPESAS - 2017

R\$ 1,00

26 - SECRETARIA MUNICIPAL DE ASSUNTOS INSTITUCIONAIS

00 - SECRETARIA MUNICIPAL DE ASSUNTOS INSTITUCIONAIS

A P L I C A Ç Ã O P R O G R A M A D A				CLASSIFICAÇÃO ORÇAMENTÁRIA			I M P O R T Â N C I A		
				PROJETO/ATIVIDADE	CAT / G / M.A.	ESF.	FONTE	DETALHADA	TOTAL APLICAÇÃO
Apoio à Coordenação das Políticas Institucionais				2600.041220962.006	3190	F	01.00	1.577.200	1.652.000 166.070 5.000 1.823.070
					3191	F	01.00	74.800	
					3390	F	03.00	166.070	
					4490	F	04.00	5.000	
TOT. FISCAL	TOT. SEGURIDADE	PES. ENC. SOC.	OUT. DESP. COR.	DESP. CAPITAL	REC. ORDIN.	REC. VINCUL.	TOTAL GERAL		
1.823.070	0	1.652.000	166.070	5.000	1.823.070	0	1.823.070		



LEGISLAÇÃO	ATRIBUIÇÕES/OBJETIVOS
<p>LEI MUNICIPAL Nº 9.011, DE 1º DE JANEIRO DE 2005. LEI MUNICIPAL Nº 10.101, DE 14 DE JANEIRO DE 2011.</p>	<p>A SECRETARIA MUNICIPAL DE OBRAS E INFRAESTRUTURA TEM COMO COMPETÊNCIA:</p> <ul style="list-style-type: none">- COORDENAR O DESENVOLVIMENTO DE PROJETOS E A EXECUÇÃO DE OBRAS PÚBLICAS A CARGO DO MUNICÍPIO, POR ADMINISTRAÇÃO DIRETA OU POR MEIO DE TERCEIROS, COMPETINDO-LHE, AINDA, A ELABORAÇÃO E A EXECUÇÃO DO ORÇAMENTO REFERENTE A PLANOS, PROGRAMAS E PROJETOS DE OBRAS DE EFICIAÇÃO, PAVIMENTAÇÃO, INFRAESTRUTURA, MORADIA E SANEAMENTO BÁSICO RELATIVO AO SISTEMA DE DRENAGEM;- COORDENAR A ELABORAÇÃO DAS POLÍTICAS DE ESTRUTURAÇÃO URBANA, DE HABITAÇÃO E DE SANEAMENTO BÁSICO RELATIVO AO SISTEMA DE DRENAGEM NO MUNICÍPIO;- NORMATIZAR, MONITORAR E AVALIAR A REALIZAÇÃO DE OBRAS PÚBLICAS;- COORDENAR A FIXAÇÃO DE METAS E DIRETRIZES QUE VIABILIZEM A IMPLEMENTAÇÃO DE OBRAS RELATIVAS AOS SISTEMAS VIÁRIO E RODOVIÁRIO MUNICIPAL;- PLANEJAR, ACOMPANHAR E FISCALIZAR A EXECUÇÃO DE TRABALHOS TOPOGRÁFICOS E GEOTÉCNICOS DAS OBRAS MUNICIPAIS;- COORDENAR A ESTRATÉGIA, MONITORAR E AVALIAR A IMPLEMENTAÇÃO DOS PLANOS, PROGRAMAS E PROJETOS DE OBRAS DE SANEAMENTO BÁSICO RELATIVO AO SISTEMA DE DRENAGEM, PAVIMENTAÇÃO, INFRAESTRUTURA, EDIFICAÇÃO DE PRÓPRIOS, EQUIPAMENTOS URBANOS E MORADIA;- PLANEJAR, IMPLEMENTAR, EXECUTAR E AVALIAR O PROCESSO DE CONTRATAÇÃO DE OBRAS E SERVIÇOS REFERENTES AOS PLANOS, PROGRAMAS E PROJETOS DE OBRAS DE MANUTENÇÃO, EDIFICAÇÃO, SANEAMENTO BÁSICO RELATIVO AO SISTEMA DE DRENAGEM, PAVIMENTAÇÃO, INFRAESTRUTURA E MORADIA, EM COLABORAÇÃO COM OUTROS ÓRGÃOS MUNICIPAIS;- LICITAR E CONTRATAR SERVIÇOS E OBRAS DE ENGENHARIA PARA A CONSTRUÇÃO, A RECUPERAÇÃO E A MANUTENÇÃO DE PRÓPRIOS PÚBLICOS, DOS EQUIPAMENTOS URBANOS, DE SANEAMENTO BÁSICO RELATIVO AO SISTEMA DE DRENAGEM, DE PAVIMENTAÇÃO DO MUNICÍPIO, DE CONJUNTOS HABITACIONAIS E DE INTERVENÇÕES EM - ZEIS -, DE FORMA INTEGRADA E INTERSETORIA, INCLUSIVE SOB A FORMA DE CONCESSÃO OU PERMISSÃO, SENDO QUE TAIS COMPETÊNCIAS PODERÃO SER DELEGADAS ÀS ENTIDADES DA ADMINISTRAÇÃO INDIRETA DO PODER EXECUTIVO, NO TODO OU EM PARTE, POR MEIO DE ATO ESPECÍFICO DO TITULAR DA PASTA;- DELEGAR ÀS ENTIDADES DA ADMINSTRAÇÃO INDIRETA DO PODER EXECUTIVO O GERENCIAMENTO DOS CONTRATOS DE SUA COMPETÊNCIA;- MONITORAR O ANDAMENTO DAS OBRAS PÚBLICAS CONTRATADAS A TERCEIROS;- GERENCIAR O FUNDO MUNICIPAL DE HABITAÇÃO POPULAR E O FUNDO MUNICIPAL DE SANEAMENTO;- COORDENAR A POLÍTICA DE MORADIA NO MUNICÍPIO;- COORDENAR O DESENVOLVIMENTO DE PROJETOS E A EXECUÇÃO DE OBRAS DE CONJUNTOS HABITACIONAIS, EDIFICAÇÕES E PARCELAMENTOS DE INTERESSE SOCIAL E AS ATIVIDADES DE PRODUÇÃO DE MORADIA;- NORMATIZAR, MONITORAR E AVALIAR AS AÇÕES DE INTERVENÇÃO EM CONJUNTOS HABITACIONAIS DE INTERESSE SOCIAL NO MUNICÍPIO;- MANTER ATUALIZADO, EM CONJUNTO COM A URBEL, O BANCO DE DADOS UNIFICADO DAS FAMÍLIAS BENEFICIADAS PELOS PROGRAMAS DO MUNICÍPIO;- IMPLEMENTAR AÇÕES VISANDO À ORGANIZAÇÃO E À CONVIVÊNCIA DOS GRUPOS DE FAMÍLIAS BENEFICIÁRIAS DOS PROGRAMAS HABITACIONAIS, ESPECIALMENTE NO QUE DIZ RESPEITO À GESTÃO DE ÁREAS DE USO COLETIVO;- PRESTAR SUPORTE TÉCNICO E ADMINISTRATIVO AOS CONSELHOS DE HABITAÇÃO E DE SANEAMENTO;- COORDENAR E AVALIAR A PREPARAÇÃO DE DOCUMENTAÇÃO TÉCNICA DE PLANOS, PROGRAMAS E PROJETOS PARA CAPTAÇÃO DE RECURSOS JUNTO A ÓRGÃOS E INSTITUIÇÕES NACIONAIS E INTERNACIONAIS, EM COLABORAÇÃO COM OUTROS ÓRGÃOS E MONITORAR A SUA EXECUÇÃO;- PLANEJAR E COORDENAR A RELAÇÃO INSTITUCIONAL COM OS ENTES FEDERADOS PARA A EXECUÇÃO DE OBRAS PÚBLICAS;- PLANEJAR E DEFINIR AS DIRETRIZES DA POLÍTICA DE SERVIÇOS PRESTADOS EM REGIME DE CONCESÃO DE SUA COMPETÊNCIA;- COORDENAR A EXECUÇÃO DE SUAS ATIVIDADES ADMINISTRATIVAS E FINANCEIRAS.



**Prefeitura Municipal
de Belo Horizonte**

QUADRO DE DETALHAMENTO DE DESPESAS - 2017

R\$ 1,00

27 - SECRETARIA MUNICIPAL DE OBRAS E INFRAESTRUTURA

00 - SECRETARIA MUNICIPAL DE OBRAS E INFRAESTRUTURA

A P L I C A Ç Ã O P R O G R A M A D A	CLASSIFICAÇÃO ORÇAMENTÁRIA				I M P O R T Â N C I A	
	PROJETO/ATIVIDADE	CAT / G / M.A.	ESF.	FONTE	DETALHADA	TOTAL APLICAÇÃO
Aquisição, Construção e Readaptação de Imóveis	2700.041220441.219	4490	F	04.00	849.958	849.958
Desburocratização e Melhoria dos Serviços de Atendimento ao Cidadão	2700.041222221.338	4490	F	04.00	253.626	253.626
		4490	F	04.80	2.441.241	2.441.241
Reforma de Necrópoles	2700.044522311.217	4490	F	04.00	60.100	60.100
						60.100
Construção, Ampliação e Reforma de Unidades de Assistência Social	2700.082412351.220	4490	S	04.00	148.641	148.641
		4490	S	04.30	2.597.843	2.597.843
		4490	S	08.00	55.693	55.693
		4490	S	08.80	501.237	501.237
					3.303.414	
Construção, Ampliação e Reforma de Unidades de Assistência Social	2700.082442341.220	4490	S	04.00	806.412	806.412
		4490	S	04.40	7.534.708	7.534.708
		4490	S	04.80	412.960	412.960
		4490	S	08.00	740.660	740.660
		4490	S	08.80	6.109.889	6.109.889
					15.604.629	
Construção, Ampliação e Reforma de Unidades de Ensino	2700.123612061.211	4490	F	04.00	956.088	956.088
		4490	F	04.30	200.000	200.000
		4490	F	04.60	3.585.000	3.585.000
		4490	F	04.80	2.090.000	2.090.000
					6.831.088	
Construção, Ampliação e Reforma de Unidades de Ensino	2700.123652051.211	4490	F	04.00	2.697.915	2.697.915
		4490	F	04.30	500.000	500.000
		4490	F	04.60	7.874.067	7.874.067
		4490	F	04.80	2.090.000	2.090.000
		4490	F	08.00	30.000	30.000
		4490	F	08.60	100.000	100.000
		4490	F	08.80	320.000	320.000
					13.611.982	



**Prefeitura Municipal
de Belo Horizonte**

QUADRO DE DETALHAMENTO DE DESPESAS - 2017

R\$ 1,00

27 - SECRETARIA MUNICIPAL DE OBRAS E INFRAESTRUTURA

00 - SECRETARIA MUNICIPAL DE OBRAS E INFRAESTRUTURA

A P L I C A Ç Ã O P R O G R A M A D A	CLASSIFICAÇÃO ORÇAMENTÁRIA				I M P O R T Â N C I A	
	PROJETO/ATIVIDADE	CAT / G / M.A.	ESF.	FONTE	DETALHADA	TOTAL APLICAÇÃO
Construção, Ampliação e Reforma de Unidades de Cultura	2700.133922391.215	4490	F	04.00	2.817.885	2.817.885
		4490	F	04.30	19.169.976	19.169.976
						21.987.861
Implantação e Reconstrução de Vias Públicas	2700.154510621.230	4490	F	04.00	7.125.611	7.125.611
		4490	F	04.30	28.510.665	28.510.665
		4490	F	04.80	3.836.839	3.836.839
		4490	F	08.00	1.485.252	1.485.252
		4490	F	08.30	4.000.000	4.000.000
		4490	F	08.80	8.604.863	8.604.863
						53.563.230
Controle das Operações de Iluminação Pública	2700.154510842.035	3367	F	03.00	15.600.000	15.600.000
		3390	F	03.00	69.730.000	69.730.000
		4490	F	04.00	10.456.000	10.456.000
		4567	F	04.00	100.000	100.000
						10.556.000
						95.886.000
Implantação do Corta Caminho	2700.154512091.330	4490	F	04.00	7.251.611	7.251.611
		4490	F	04.30	7.600.000	7.600.000
		4490	F	04.80	137.901.679	137.901.679
						152.753.290
Intervenções Urbanísticas	2700.154512301.337	4490	F	04.00	223.266	223.266
		4490	F	04.30	10.775.000	10.775.000
						10.998.266
Gestão Superior de Políticas Urbanas	2700.154520572.770	3190	F	01.00	340.000	340.000
		3191	F	01.00	27.000	27.000
		3390	F	03.00	924.658	924.658
		3390	F	03.30	5.000.000	5.000.000
		3390	F	03.80	3.100.000	3.100.000
		4490	F	04.00	50.000	50.000
		4490	F	04.30	7.000.000	7.000.000
		4490	F	04.80	4.000.000	4.000.000
						20.441.658



**Prefeitura Municipal
de Belo Horizonte**

QUADRO DE DETALHAMENTO DE DESPESAS - 2017

R\$ 1,00

27 - SECRETARIA MUNICIPAL DE OBRAS E INFRAESTRUTURA

00 - SECRETARIA MUNICIPAL DE OBRAS E INFRAESTRUTURA

A P L I C A Ç Ã O P R O G R A M A D A	CLASSIFICAÇÃO ORÇAMENTÁRIA				I M P O R T Â N C I A	
	PROJETO/ATIVIDADE	CAT / G / M.A.	ESF.	FONTE	DETALHADA	TOTAL APLICAÇÃO
Serviços Administrativos e Financeiros	2700.154520572.900	3190	F	01.00	3.429.000	
		3191	F	01.00	436.000	3.865.000
		3390	F	03.00	229.568	229.568
						4.094.568
Melhorias Urbanas em Assentamentos Precários	2700.164820641.231	4490	F	04.00	138.500	138.500
		4490	F	04.30	2.717.645	2.717.645
						2.856.145
Melhorias Urbanas em Assentamentos Precários	2700.164822251.231	4490	F	04.00	1.925.613	1.925.613
		4490	F	04.30	6.178.803	6.178.803
		4490	F	04.80	6.894.028	6.894.028
		4490	F	08.00	2.548.839	2.548.839
		4490	F	08.30	3.000.000	3.000.000
		4490	F	08.80	105.293	105.293
						20.652.576
Produção de Moradias	2700.164822261.207	4490	F	04.00	20.000	20.000
		4490	F	04.80	3.825.560	3.825.560
						3.845.560
Drenagem e Tratamento de Fundos de Vale	2700.175120661.203	4490	F	04.00	10.798.533	10.798.533
		4490	F	04.30	5.000.000	5.000.000
		4490	F	08.00	435.281	435.281
		4490	F	08.80	2.793.899	2.793.899
						19.027.713
Drenagem e Tratamento de Fundos de Vale	2700.175122251.203	4490	F	04.00	176.661	176.661
		4490	F	04.30	1.000.000	1.000.000
		4490	F	04.80	864.551	864.551
						2.041.212
Melhorias Urbanas em Assentamentos Precários	2700.175122251.231	4490	F	04.00	2.642.233	2.642.233
		4490	F	04.80	5.447.101	5.447.101
						8.089.334
Drenagem e Tratamento de Fundos de Vale	2700.175122431.203	4490	F	04.00	27.879.156	27.879.156
		4490	F	04.30	105.411.574	105.411.574



**Prefeitura Municipal
de Belo Horizonte**

QUADRO DE DETALHAMENTO DE DESPESAS - 2017

R\$ 1,00

27 - SECRETARIA MUNICIPAL DE OBRAS E INFRAESTRUTURA

00 - SECRETARIA MUNICIPAL DE OBRAS E INFRAESTRUTURA

A P L I C A Ç Ã O P R O G R A M A D A	CLASSIFICAÇÃO ORÇAMENTÁRIA				I M P O R T Â N C I A	
	PROJETO/ATIVIDADE	CAT / G / M.A.	ESF.	FONTE	DETALHADA	TOTAL APLICAÇÃO
Drenagem e Tratamento de Fundos de Vale	2700.175122431.203	4490	F	04.80	250.004.368	250.004.368
						383.295.098
Implantação do Programa DRENURBS	2700.175122431.307	3390	F	03.00	25.000	25.000
		3390	F	03.80	2.269.100	2.269.100
		4490	F	04.00	4.567.123	4.567.123
		4490	F	04.30	19.682.427	19.682.427
		4490	F	04.80	30.309.102	30.309.102
						56.852.752
Construção e Ampliação de Praças, Parques e Canteiros	2700.185412311.202	4490	F	04.00	400.165	400.165
		4490	F	04.30	650.628	650.628
		4490	F	08.00	414.876	414.876
		4490	F	08.30	350.000	350.000
		4490	F	08.80	2.113.883	2.113.883
						3.929.552
Reforma de Parques	2700.185412311.349	4490	F	04.00	819.824	819.824
		4490	F	04.30	3.931.380	3.931.380
		4490	F	08.00	519.651	519.651
		4490	F	08.80	2.266.769	2.266.769
						7.537.624
Implantação do Programa Pampulha Viva	2700.185412441.244	4490	F	04.00	627.974	627.974
		4490	F	04.30	7.230.303	7.230.303
		4490	F	04.80	44.042.892	44.042.892
						51.901.169
Construção, Ampliação e Reforma de Restaurantes Populares	2700.236922361.268	4490	F	04.00	35.000	35.000
						35.000
Aquisição, Construção e Readaptação de Imóveis	2700.236952181.219	4490	F	04.00	57.893	57.893
		4490	F	04.30	1.954.413	1.954.413
						2.012.306
Expansão do Metrô	2700.264522081.270	4430	F	04.30	100.000.000	100.000.000
		4430	F	04.80	100.000.000	100.000.000
		4490	F	04.00	110.000	110.000



**Prefeitura Municipal
de Belo Horizonte**

QUADRO DE DETALHAMENTO DE DESPESAS - 2017

R\$ 1,00

27 - SECRETARIA MUNICIPAL DE OBRAS E INFRAESTRUTURA

00 - SECRETARIA MUNICIPAL DE OBRAS E INFRAESTRUTURA

A P L I C A Ç Ã O P R O G R A M A D A	CLASSIFICAÇÃO ORÇAMENTÁRIA				I M P O R T Â N C I A		
	PROJETO/ATIVIDADE	CAT / G / M.A.	ESF.	FUNTE	DETALHADA	TOTAL APLICAÇÃO	
Expansão do Metrô	2700.264522081.270	4490	F	04.30	100.000	100.000	
		4590	F	04.00	10.000	10.000	
		4590	F	04.80	10.000	10.000	
						200.230.000	
Implantação de Corredores de Transporte Rápido por Ônibus	2700.264522111.271	4490	F	04.00	2.812.580	2.812.580	
		4490	F	04.30	5.000.000	5.000.000	
		4490	F	04.80	27.223.522	27.223.522	
						35.036.102	
Implantação de Novos Terminais Rodoviários	2700.264522111.272	4490	F	04.00	10.000	10.000	
		4490	F	04.30	1.000.000	1.000.000	
						1.010.000	
Construção e Ampliação de Praças, Parques e Canteiros	2700.278122181.202	4490	F	04.80	1.601.555	1.601.555	
							1.601.555
Construção, Ampliação e Reforma de Equipamentos Esportivos e Áreas de Lazer	2700.278122321.213	4490	F	04.00	165.205	165.205	
		4490	F	04.30	800.000	800.000	
						965.205	
Construção, Ampliação e Reforma de Equipamentos Esportivos e Áreas de Lazer	2700.278122381.213	4490	F	04.00	210.501	210.501	
		4490	F	04.30	11.098.777	11.098.777	
		4490	F	08.00	755.766	755.766	
		4490	F	08.30	2.140.232	2.140.232	
		4490	F	08.80	6.631.288	6.631.288	
						20.836.564	
TOT. FISCAL	TOT. SEGURIDADE	PES. ENC. SOC.	OUT. DESP. COR.	DESP. CAPITAL	REC. ORDIN.	REC. VINCUL.	TOTAL GERAL
1.205.528.335	18.908.043	4.232.000	96.878.326	1.123.326.052	184.931.318	1.039.505.060	1.224.436.378



LEGISLAÇÃO	ATRIBUIÇÕES/OBJETIVOS
LEI MUNICIPAL Nº 10.101, DE 14 DE JANEIRO DE 2011.	<p>A SECRETARIA MUNICIPAL ADJUNTA DE PLANEJAMENTO E CONTROLE:</p> <ul style="list-style-type: none">- COORDENAR E NORMATIZAR OS SERVIÇOS E OBRAS DE MANUTENÇÃO DOS PRÓPRIOS PÚBLICOS, DOS EQUIPAMENTOS E DOS LOGRADOUROS PÚBLICOS DO MUNICÍPIO;- INTEGRAR A IMPLEMENTAÇÃO DE PLANOS, PROGRAMAS E PROJETOS DE MANUTENÇÃO, DE INFRAESTRUTURA, DE PAVIMENTAÇÃO, DE EDIFICAÇÃO, DE SANEAMENTO BÁSICO RELATIVO AO SISTEMA DE DRENAGEM E DE MORADIA;- PLANEJAR, COORDENAR, CONTROLAR, APURAR, SISTEMATIZAR E DIVULGAR OS DADOS RELATIVOS À ELABORAÇÃO DE EMPREENDIMENTOS;- INTERAGIR COM OS DEMAIS ÓRGÃOS EXECUTORES DE OBRAS PÚBLICAS, OBJETIVANDO COMPATIBILIZAR OS EMPREENDIMENTOS;- MONITORAR O PROCESSO DE ADEQUAÇÃO AMBIENTAL DOS EMPREENDIMENTOS DA SECRETARIA MUNICIPAL DO OBRAS E INFRAESTRUTURA E DOS ÓRGÃOS E ENTIDADES A ELA VINCULADOS;- PROMOVER A INTEGRAÇÃO DAS INFORMAÇÕES E PROGRAMAR E ELABORAR O PLANEJAMENTO DOS EMPREENDIMENTOS DA SECRETARIA MUNICIPAL DE OBRAS E INFRAESTRUTURA E DOS ÓRGÃOS E ENTIDADES A ELA VINCULADOS;- DESENVOLVER OUTRAS ATIVIDADES DESTINADAS À CONSECUÇÃO DE SEUS OBJETIVOS.



**Prefeitura Municipal
de Belo Horizonte**

QUADRO DE DETALHAMENTO DE DESPESAS - 2017

R\$ 1,00

27 - SECRETARIA MUNICIPAL DE OBRAS E INFRAESTRUTURA

01 - SECRETARIA MUNICIPAL ADJUNTA DE PLANEJAMENTO E CONTROLE

A P L I C A Ç Ã O P R O G R A M A D A				CLASSIFICAÇÃO ORÇAMENTÁRIA			I M P O R T Â N C I A		
				PROJETO/ATIVIDADE	CAT / G / M.A.	ESF.	FONTE	DETALHADA	TOTAL APLICAÇÃO
Coordenação do Planejamento e Controle das Obras Públicas				2701.154520572.857	3190	F	01.00	769.000	831.000 51.000 882.000
					3191	F	01.00	62.000	
					3390	F	03.00	51.000	
TOT. FISCAL	TOT. SEGURIDADE	PES. ENC. SOC.	OUT. DESP. COR.	DESP. CAPITAL	REC. ORDIN.	REC. VINCUL.	TOTAL GERAL		
882.000	0	831.000	51.000	0	882.000	0	882.000		



LEGISLAÇÃO	ATRIBUIÇÕES/OBJETIVOS
<p>LEI MUNICIPAL Nº 1.747, DE 09 DE DEZEMBRO DE 1969. LEI MUNICIPAL Nº 9.011, DE 1º DE JANEIRO DE 2005. LEI MUNICIPAL Nº 9.549, DE 07 DE ABRIL DE 2008. LEI MUNICIPAL Nº 10.101, DE 14 DE JANEIRO DE 2011.</p>	<p>A SUPERINTENDÊNCIA DE DESENVOLVIMENTO DA CAPITAL TEM COMO COMPETÊNCIA:</p> <ul style="list-style-type: none">- ELABORAR PROJETOS E EXECUTAR OBRAS, INCLUSIVE EM ZEIS, CONFORME OS PLANOS DEFINIDOS PELA SECRETARIA MUNICIPAL DE OBRAS E INFRAESTRUTURA;- EXECUTAR OS SERVIÇOS E OBRAS DE MANUTENÇÃO DOS BENS IMÓVEIS E LOGRADOUROS PÚBLICOS;- PRESTAR SUPORTE TÉCNICO E ADMINISTRATIVO AO CONSELHO MUNICIPAL DE SANEAMENTO -COMUSA-;- GERENCIAR, POR DELEGAÇÃO ESPECÍFICA, OS CONTRATOS DE OBRAS E SERVIÇOS DE ENGENHARIA FIRMADOS PELO MUNICÍPIO, EMPENHADOS PELA SECRETARIA MUNICIPAL DE OBRAS E INFRAESTRUTURA;- EXECUTAR, MEDIANTE REGIME DE CONCESSÃO, OS SERVIÇOS RELATIVOS AO ABASTECIMENTO DE ÁGUA, LUZ E ESGOTAMENTO SANITÁRIO DO MUNICÍPIO, INCLUSIVE SUAS ATIVIDADES ACESSÓRIAS, CONFORME OS PLANOS DEFINIDOS PELA SECRETARIA MUNICIPAL DE OBRAS E INFRAESTRUTURA E EM COLABORAÇÃO COM OS DEMAIS ENTES FEDERADOS;- FISCALIZAR A EXECUÇÃO DOS SERVIÇOS CONTRATADOS;- CELEBRAR CONVÊNIOS, CONTRATOS, AJUSTES E ACORDOS, INCLUSIVE OS DESTINADOS A OBTER RECURSOS PARA A CONSECUÇÃO DE SEUS OBJETIVOS;- RECEBER AUXÍLIOS, CONTRIBUIÇÕES, DOAÇÕES E OUTROS RECURSOS DESTINADOS AO CUMPRIMENTO DE SEUS OBJETIVOS;- ELABORAR SEU PLANO ANUAL DE TRABALHO E O SEU PLANO PLURIANUAL DE INVESTIMENTOS;- ALIENAR BENS IMÓVEIS INTEGRANTES DO PATRIMÔNIO DA AUTARQUIA, RESPEITADA A LEGISLAÇÃO ESPECÍFICA.



**Prefeitura Municipal
de Belo Horizonte**

QUADRO DE DETALHAMENTO DE DESPESAS - 2017

R\$ 1,00

27 - SECRETARIA MUNICIPAL DE OBRAS E INFRAESTRUTURA
02 - SUPERINTENDÊNCIA DE DESENVOLVIMENTO DA CAPITAL

A P L I C A Ç Ã O P R O G R A M A D A	CLASSIFICAÇÃO ORÇAMENTÁRIA				I M P O R T Â N C I A		
	PROJETO/ATIVIDADE	CAT / G / M.A.	ESF.	FUNTE	DETALHADA	TOTAL APLICAÇÃO	
Aquisição, Construção e Readaptação de Imóveis	2702.041222331.219	4490	F	04.00	12.163.844	12.163.844	
Construção, Ampliação e Reforma de Unidades de Ensino	2702.123612331.211	4490	F	04.00	6.161.351	6.161.351	
Apoio Operacional de Investimentos Municipais	2702.151220572.584	3190	F	01.00	71.623.200	71.623.200	
		3190	F	01.06	3.000	3.000	
		3191	F	01.00	124.700	124.700	
		3191	F	01.06	3.000	3.000	
		3390	F	03.00	21.875.318	21.875.318	
		3390	F	03.06	6.300	6.300	
		4490	F	04.00	224.000	224.000	
		4490	F	04.06	100.000	100.000	
						93.959.518	
Conservação de Vias Urbanas	2702.154512331.208	4490	F	04.00	59.666.155	59.666.155	
		4490	F	04.30	22.800.000	22.800.000	
						82.466.155	
Recuperação de Passeios Públicos	2702.154512331.370	4490	F	04.00	500.000	500.000	
						500.000	
Drenagem e Tratamento de Fundos de Vale	2702.175122331.203	4490	F	04.00	17.101.635	17.101.635	
		4490	F	04.30	10.800.000	10.800.000	
						27.901.635	
Implantação do Programa DRENURBS	2702.175122431.307	3390	F	03.00	10.000	10.000	
		3390	F	03.80	42.000	42.000	
						52.000	
Serviços de Manutenção de Praças, Jardins e Arborização da Cidade	2702.185412332.811	3390	F	03.00	10.733.474	10.733.474	
						10.733.474	
Indenizações Administrativas e Sentenças Judiciais	2702.288460883.011	3390	F	03.00	207.000	207.000	
						207.000	
TOT. FISCAL	TOT. SEGURIDADE	PES. ENC. SOC.	OUT. DESP. COR.	DESP. CAPITAL	REC. ORDIN.	REC. VINCUL.	TOTAL GERAL
234.144.977	0	71.753.900	32.874.092	129.516.985	200.390.677	33.754.300	234.144.977



LEGISLAÇÃO	ATRIBUIÇÕES/OBJETIVOS
<p>LEI MUNICIPAL Nº 898, DE 30 DE OUTUBRO DE 1961. LEI MUNICIPAL Nº 4.806, DE 23 DE SETEMBRO DE 1987. LEI MUNICIPAL Nº 8.567 DE 14 DE MAIO DE 2003 LEI MUNICIPAL Nº 9.011, DE 1º DE JANEIRO DE 2005. LEI MUNICIPAL Nº 10.101, DE 14 DE JANEIRO DE 2011.</p>	<p>A COMPANHIA URBANIZADORA DE BELO HORIZONTE TEM COMO COMPETÊNCIA:</p> <ul style="list-style-type: none">- COORDENAR A EXECUÇÃO DE PROJETOS E OBRAS DE URBANIZAÇÃO DE VILAS E FAVELAS, EM COLABORAÇÃO COM OS ÓRGÃOS DA ADMINISTRAÇÃO MUNICIPAL;- EXERCER A POLÍTICA DE HABITAÇÃO POPULAR EM VILAS E FAVELAS;- COORDENAR A ESTRATÉGIA DE INTERVENÇÃO EM ÁREAS DE RISCO NO MUNICÍPIO;- URBANIZAR, REURBANIZAR E ADMINISTRAR O PATRIMÔNIO IMOBILIÁRIO DO PODER PÚBLICO MUNICIPAL E DE ÁREAS CLASSIFICADAS COMO ZEIS-1;- EXERCER AS ATIVIDADES DE COOPERAÇÃO EM NÍVEL TÉCNICO E DE EXECUÇÃO COM A ADMINISTRAÇÃO DIRETA DO EXECUTIVO, MANTIDOS OS DEMAIS OBJETIVOS LEGAIS E ESTATUTÁRIOS;- ELABORAR E IMPLEMENTAR A POLÍTICA DE MORADIA NO MUNICÍPIO;- COORDENAR A ELABORAÇÃO DE PROJETOS E OBRAS DE CONJUNTOS HABITACIONAIS, EDIFICAÇÕES E PARCELAMENTOS DE INTERESSE SOCIAL E AS ATIVIDADES DE PRODUÇÃO DE MORADIA;- NORMATIZAR, MONITORAR E AVALIAR AS AÇÕES DE INTERVENÇÃO EM CONJUNTOS HABITACIONAIS DE INTERESSE SOCIAL NO MUNICÍPIO;- MANTER ATUALIZADO BANCO DE DADOS UNIFICADO DAS FAMÍLIAS BENEFICIADAS PELOS PROGRAMAS DO MUNICÍPIO;- IMPLEMENTAR AÇÕES VISANDO À ORGANIZAÇÃO E À CONVIVÊNCIA DOS GRUPOS DE FAMÍLIAS BENEFICIÁRIAS DOS PROGRAMAS HABITACIONAIS, ESPECIALMENTE NO QUE DIZ RESPEITO À GESTÃO DE ÁREAS DE USO COLETIVO;- PRESTAR, EM COLABORAÇÃO COM A SECRETARIA MUNICIPAL DE OBRAS E INFRAESTRUTURA, SUPORTE TÉCNICO E ADMINISTRATIVO AO CONSELHO MUNICIPAL DE HABITAÇÃO.



**Prefeitura Municipal
de Belo Horizonte**

QUADRO DE DETALHAMENTO DE DESPESAS - 2017

R\$ 1,00

27 - SECRETARIA MUNICIPAL DE OBRAS E INFRAESTRUTURA

03 - COMPANHIA URBANIZADORA E DE HABITAÇÃO DE BELO HORIZONTE

A P L I C A Ç Ã O P R O G R A M A D A				CLASSIFICAÇÃO ORÇAMENTÁRIA			I M P O R T Â N C I A		
				PROJETO/ATIVIDADE	CAT / G / M.A.	ESF.	FONTE	DETALHADA	TOTAL APLICAÇÃO
Serviços Administrativos e Financeiros				2703.164820072.900	3190	F	01.00	47.704.760	47.704.760
					3190	F	01.07	10.000	10.000
					3191	F	01.00	52.000	52.000
					3350	F	03.00	1.000	
					3390	F	03.00	8.640.657	8.641.657
					3390	F	03.07	99.514	99.514
					4490	F	04.07	127.900	127.900
					4490	F	04.30	60.000	60.000
							56.695.831		
TOT. FISCAL	TOT. SEGURIDADE	PES. ENC. SOC.	OUT. DESP. COR.	DESP. CAPITAL	REC. ORDIN.	REC. VINCUL.	TOTAL GERAL		
56.695.831	0	47.766.760	8.741.171	187.900	56.398.417	297.414	56.695.831		



LEGISLAÇÃO	ATRIBUIÇÕES/OBJETIVOS
<p>LEI MUNICIPAL Nº 517, DE 29 DE NOVEMBRO DE 1955. LEI MUNICIPAL Nº 6.326, DE 18 DE JANEIRO DE 1993. LEI MUNICIPAL Nº 9.011, DE 1º DE JANEIRO DE 2005. LEI MUNICIPAL Nº 10.101, DE 14 DE JANEIRO DE 2011.</p>	<p>O FUNDO MUNICIPAL DE HABITAÇÃO POPULAR TEM COMO COMPETÊNCIA:</p> <ul style="list-style-type: none">- APROVAR AS DIRETRIZES E NORMAS PARA A GESTÃO DO FUNDO MUNICIPAL DE HABITAÇÃO POPULAR;- APROVAR A LIBERAÇÃO DE RECURSOS DO FUNDO MUNICIPAL DE HABITAÇÃO POPULAR;- APROVAR NORMAS E VALORES DE REMUNERAÇÃO DOS DIVERSOS AGENTES ENVOLVIDOS NA APLICAÇÃO DOS RECURSOS DO FUNDO MUNICIPAL DE HABITAÇÃO POPULAR;- FISCALIZAR E ACOMPANHAR A APLICAÇÃO DOS RECURSOS DE FUNDO MUNICIPAL DE HABITAÇÃO POPULAR.



**Prefeitura Municipal
de Belo Horizonte**

QUADRO DE DETALHAMENTO DE DESPESAS - 2017

R\$ 1,00

27 - SECRETARIA MUNICIPAL DE OBRAS E INFRAESTRUTURA

04 - FUNDO MUNICIPAL DE HABITAÇÃO POPULAR

A P L I C A Ç Ã O P R O G R A M A D A	CLASSIFICAÇÃO ORÇAMENTÁRIA				I M P O R T Â N C I A	
	PROJETO/ATIVIDADE	CAT / G / M.A.	ESF.	FONTE	DETALHADA	TOTAL APLICAÇÃO
Produção de Moradias	2704.164820641.207	3190	F	01.00	1.000	1.000
		3390	F	03.00	42.000	42.000
		4490	F	04.00	704.483	704.483
		4490	F	04.30	8.000	8.000
		4490	F	04.80	6.000	6.000
					761.483	
Melhorias Urbanas em Assentamentos Precários	2704.164820641.231	3190	F	01.00	1.000	1.000
		3390	F	03.00	1.526.000	1.526.000
		3390	F	03.30	152.000	152.000
		3390	F	03.80	1.000	1.000
		4490	F	04.00	459.841	459.841
		4490	F	04.30	566.000	566.000
		4490	F	04.80	8.000	8.000
		4490	F	08.00	45.803	45.803
					2.759.644	
Programa Bolsa Moradia	2704.164820642.792	3390	F	03.00	8.144.800	8.144.800
		3390	F	03.30	118.500	118.500
		3390	F	03.80	2.822.800	2.822.800
					11.086.100	
Implantação do Corta Caminho	2704.164822091.330	4420	F	04.00	1.000	1.000
		4420	F	04.30	1.450.000	1.450.000
		4490	F	04.00	33.337	33.337
		4490	F	04.30	4.902.697	4.902.697
		4490	F	04.80	728.203	728.203
					7.115.237	
Melhorias Urbanas em Assentamentos Precários	2704.164822251.231	3390	F	03.00	1.112.440	1.112.440
		3390	F	03.30	4.000	4.000
		3390	F	03.80	277.120	277.120
		4490	F	04.00	23.469.948	23.469.948
		4490	F	04.30	27.433.647	27.433.647
		4490	F	04.80	42.965.759	42.965.759



**Prefeitura Municipal
de Belo Horizonte**

QUADRO DE DETALHAMENTO DE DESPESAS - 2017

R\$ 1,00

27 - SECRETARIA MUNICIPAL DE OBRAS E INFRAESTRUTURA

04 - FUNDO MUNICIPAL DE HABITAÇÃO POPULAR

A P L I C A Ç Ã O P R O G R A M A D A				CLASSIFICAÇÃO ORÇAMENTÁRIA			I M P O R T Â N C I A		
				PROJETO/ATIVIDADE	CAT / G / M.A.	ESF.	FONTE	DETALHADA	TOTAL APLICAÇÃO
Melhorias Urbanas em Assentamentos Precários				2704.164822251.231	4490	F	08.00	3.416.863	3.416.863
					4490	F	08.30	2.524.868	2.524.868
					4490	F	08.80	17.261.342	17.261.342
								118.465.987	
Produção de Moradias				2704.164822261.207	3390	F	03.00	1.706.000	1.706.000
					4420	F	04.00	1.718.000	1.718.000
					4420	F	04.30	1.000	1.000
					4420	F	04.80	65.331.446	65.331.446
					4490	F	04.00	322.112	322.112
					4490	F	04.30	870.770	870.770
					4490	F	04.80	1.820.040	1.820.040
					4490	F	08.00	100.000	100.000
								71.869.368	
Melhorias Urbanas em Assentamentos Precários				2704.164822301.231	3390	F	03.00	75.000	75.000
					4490	F	04.00	132.040	132.040
								207.040	
Melhorias Urbanas em Assentamentos Precários				2704.164822341.231	4490	F	04.00	128.106	128.106
					4490	F	04.80	361.455	361.455
								489.561	
Melhorias Urbanas em Assentamentos Precários				2704.164822351.231	4490	F	04.00	379.240	379.240
					4490	F	04.80	2.000	2.000
								381.240	
Melhorias Urbanas em Assentamentos Precários				2704.164822431.231	4490	F	04.00	676.973	676.973
					4490	F	04.30	2.000.000	2.000.000
					4490	F	04.80	4.727.131	4.727.131
								7.404.104	
TOT. FISCAL	TOT. SEGURIDADE	PES. ENC. SOC.	OUT. DESP. COR.	DESP. CAPITAL	REC. ORDIN.	REC. VINCUL.	TOTAL GERAL		
220.539.764	0	2.000	15.981.660	204.556.104	44.195.986	176.343.778	220.539.764		



LEGISLAÇÃO	ATRIBUIÇÕES/OBJETIVOS
LEI MUNICIPAL Nº 10.705, DE 16 DE JANEIRO DE 2014.	O FUNDO DA OPERAÇÃO URBANA BH MORAR/CAPITÃO EDUARDO TEM COMO OBJETIVO: - CUSTEAR A IMPLANTAÇÃO DA INFRAESTRUTURA E DOS EQUIPAMENTOS PREVISTOS PARA A REGIÃO.



**Prefeitura Municipal
de Belo Horizonte**

QUADRO DE DETALHAMENTO DE DESPESAS - 2017

R\$ 1,00

27 - SECRETARIA MUNICIPAL DE OBRAS E INFRAESTRUTURA

06 - FUNDO DA OPERAÇÃO URBANA BH MORAR/CAPITÃO EDUARDO

A P L I C A Ç Ã O P R O G R A M A D A				CLASSIFICAÇÃO ORÇAMENTÁRIA				I M P O R T Â N C I A	
				PROJETO/ATIVIDADE	CAT / G / M.A.	ESF.	FONTE	DETALHADA	TOTAL APLICAÇÃO
Gerenciamento da Execução da Infraestrutura Urbana/Capitão Eduardo				2706.154510572.899	4490	F	04.00	10.000	10.000
TOT. FISCAL	TOT. SEGURIDADE	PES. ENC. SOC.	OUT. DESP. COR.	DESP. CAPITAL	REC. ORDIN.	REC. VINCUL.	TOTAL GERAL		
10.000	0	0	0	10.000	10.000	0	10.000		



LEGISLAÇÃO	ATRIBUIÇÕES/OBJETIVOS
LEI MUNICIPAL Nº 10.101, DE 14 DE JANEIRO DE 2011.	<p>A SECRETARIA MUNICIPAL DE DESENVOLVIMENTO TEM COMO COMPETÊNCIA:</p> <ul style="list-style-type: none">- COORDENAR A ELABORAÇÃO E A EXECUÇÃO DE POLÍTICAS E PROJETOS DESTINADOS AO FOMENTO ECONÔMICO NO MUNICÍPIO, ASSIM COMPREENDIDAS AS AÇÕES DESTINADAS AO INCREMENTO E AO APERFEIÇOAMENTO DA QUALIDADE DOS SETORES PRODUTIVOS DO MUNICÍPIO, POR MEIO DA EXECUÇÃO DAS ATIVIDADES DE ATRAÇÃO, INCENTIVO À CRIAÇÃO, À PRESERVAÇÃO E À AMPLIAÇÃO DE EMPREENDIMENTOS, INCLUINDO AS QUE DECORRAM DE SUA INSERÇÃO EM PLANOS METROPOLITANOS, REGIONAIS, ESTADUAIS, NACIONAIS E INTERNACIONAIS;- COORDENAR E PROMOVER A COLABORAÇÃO ENTRE ÓRGÃOS E AS ENTIDADES DA ADMINISTRAÇÃO MUNICIPAL E A INICIATIVA PRIVADA, VISANDO À REALIZAÇÃO DE ATIVIDADES DE INTERESSE PÚBLICO MÚTUO, ESPECIALMENTE POR MEIO DE ESTÍMULOS DE PARCERIAS PÚBLICO-PRIVADAS;- COORDENAR AS ATIVIDADES DE PLANEJAMENTO URBANO E DE IMPLEMENTAÇÃO DO PLANO DIRETOR DO MUNICÍPIO, EM COLABORAÇÃO COM OS DEMAIS ÓRGÃOS E ENTIDADES DA ADMINISTRAÇÃO MUNICIPAL;- NORMATIZAR E AVALIAR A REALIZAÇÃO DE AÇÕES DE INTERVENÇÃO URBANA;- COORDENAR A ESTRATÉGIA, MONITORAR E AVALIAR A IMPLEMENTAÇÃO DOS PLANOS, PROGRAMAS E PROJETOS DE DESENVOLVIMENTO URBANO;- COORDENAR A ELABORAÇÃO DOS PLANOS REGIONAIS E DOS PROJETOS DE REQUALIFICAÇÃO URBANA, EM COLABORAÇÃO COM AS SECRETARIAS DE ADMINISTRAÇÃO REGIONAL MUNICIPAL;- COORDENAR A ELABORAÇÃO DE PROPOSTA DE LEGISLAÇÃO URBANÍSTICA MUNICIPAL;- COORDENAR AS ATIVIDADES DE RELAÇÕES INTERNACIONAIS DO MUNICÍPIO EM CONJUNTO COM OS DEMAIS ÓRGÃOS E ENTIDADES DA ADMINISTRAÇÃO MUNICIPAL;- PRESTAR SUPORTE TÉCNICO E ADMINISTRATIVO AO CONSELHO MUNICIPAL DE POLÍTICA URBANA - COMPUR -, AO CONSELHO MUNICIPAL DE TURISMO - COMTUR - E AO CONSELHO MUNICIPAL DE DESENVOLVIMENTO ECONÔMICO - CODECOM;- PROMOVER A COLABORAÇÃO ENTRE OS ÓRGÃOS E AS ENTIDADES DA ADMINISTRAÇÃO MUNICIPAL E A INICIATIVA PRIVADA VISANDO À ARTICULAÇÃO E AO FOMENTO DAS ATIVIDADES TURÍSTICAS DO MUNICÍPIO;- GERENCIAR O FUNDO MUNICIPAL DE DESENVOLVIMENTO ECONÔMICO;- PLANEJAR E COORDENAR AS POLÍTICAS DE CIÊNCIA E TECNOLOGIA DESTINADAS A APOIAR O DESENVOLVIMENTO DO SETOR NO MUNICÍPIO;- COORDENAR A EXECUÇÃO DE SUAS ATIVIDADES ADMINISTRATIVAS E FINANCEIRAS;- COORDENAR OUTRAS ATIVIDADES DESTINADAS À CONSECUÇÃO DE SEUS OBJETIVOS.



**Prefeitura Municipal
de Belo Horizonte**

QUADRO DE DETALHAMENTO DE DESPESAS - 2017

R\$ 1,00

28 - SECRETARIA MUNICIPAL DE DESENVOLVIMENTO

00 - SECRETARIA MUNICIPAL DE DESENVOLVIMENTO

A P L I C A Ç Ã O P R O G R A M A D A				CLASSIFICAÇÃO ORÇAMENTÁRIA			I M P O R T Â N C I A			
				PROJETO/ATIVIDADE	CAT / G / M.A.	ESF.	FONTE	DETALHADA	TOTAL APLICAÇÃO	
Coordenação da Política de Desenvolvimento Econômico e Social				2800.041221412.852	3190	F	01.00	2.719.700	3.060.240	
					3191	F	01.00	340.540		
					3350	F	03.00	5.300		
					3390	F	03.00	2.179.000		2.184.300
					4490	F	04.00	2.000		2.000
Atendimento e Orientação Jurídica em Defesa do Consumidor				2800.041221412.904	3350	F	03.00	2.120	161.454	
					3390	F	03.00	156.334		158.454
					4490	F	04.00	3.000		3.000
TOT. FISCAL	TOT. SEGURIDADE	PES. ENC. SOC.	OUT. DESP. COR.	DESP. CAPITAL	REC. ORDIN.	REC. VINCUL.	TOTAL GERAL			
5.407.994	0	3.060.240	2.342.754	5.000	5.407.994	0	5.407.994			



LEGISLAÇÃO	ATRIBUIÇÕES/OBJETIVOS
LEI MUNICIPAL Nº 10.101, DE 14 DE JANEIRO DE 2011.	<p>A SECRETARIA MUNICIPAL ADJUNTA DE DESENVOLVIMENTO ECONÔMICO TEM COMO COMPETÊNCIA:</p> <ul style="list-style-type: none">- ELABORAR E IMPLEMENTAR A POLÍTICA DE DESENVOLVIMENTO ECONÔMICO DO MUNICÍPIO, MEDIANTE A ADOÇÃO DE MEDIDAS QUE REPRESENTEM ESTÍMULOS E INCENTIVOS À INICIATIVA PRIVADA, HARMONIZADAS COM A INCLUSÃO SOCIAL DE TODOS OS CIDADÃOS;- PROMOVER E GERENCIAR A INTEGRAÇÃO DOS PLANOS E PROJETOS DOS DIVERSOS ÓRGÃOS E ENTIDADES DA ADMINISTRAÇÃO DIRETA E INDIRETA DO PODER EXECUTIVO RELACIONADOS AO DESENVOLVIMENTO ECONÔMICO DO MUNICÍPIO, DE FORMA A MAXIMIZAR O CRESCIMENTO ECONÔMICO SUSTENTÁVEL;- PROMOVER E PROPOR PROGRAMAS E POLÍTICAS QUE ESTIMULEM A ECONOMIA SOLIDÁRIA E A CONCESSÃO DE CRÉDITO POPULAR, BEM COMO A ARTICULAÇÃO DE COOPERATIVAS DE TRABALHO, CRÉDITO, SERVIÇOS, PRODUÇÃO E CONSUMO;- ESTIMULAR O DESENVOLVIMENTO DE ATIVIDADES ARTESANAIS E DE ECONOMIA DE PEQUENA ESCALA, ABRANGENDO A VALORIZAÇÃO DO ARTESÃO E A PROMOÇÃO DA INDUSTRIALIZAÇÃO E DA COMERCIALIZAÇÃO;- DESENVOLVER AÇÕES PARA A MELHORIA DO AMBIENTE MUNICIPAL DE NEGÓCIOS, APOIAR E ASSISTIR O EMPRESARIADO POR MEIO DE NÚCLEOS AVANÇADOS DE PRESTAÇÃO DE SERVIÇOS INTEGRADOS E PRESTAR APOIO E ORIENTAÇÃO TÉCNICA ÀS EMPRESAS EM NÍVEL MUNICIPAL, COM ÊNFASE NO MICROEMPREENDEDOR INDIVIDUAL, NA MICRO, PEQUENA E MÉDIA EMPRESA, E NO JOVEM EMPREENDEDOR;- CONSOLIDAR E GERENCIAR PLANOS DE DESENVOLVIMENTO ECONÔMICO DE MÉDIO E LONGO PRAZO, EM PARCERIA COM A INICIATIVA PRIVADA E COM OUTROS ENTES FEDERADOS;- ESTIMULAR E APOIAR A MANUTENÇÃO, A INSTALAÇÃO E O DESENVOLVIMENTO DE EMPREENDIMIENTOS NAS ATIVIDADES DE VOCAÇÃO DA CIDADE, COM ÊNFASE NA PESQUISA, NA PRODUÇÃO E NA DISSEMINAÇÃO DE NOVAS TECNOLOGIAS;- PROPICIAR A INTEGRAÇÃO ENTRE OS SETORES PRODUTIVOS, OS PRESTADORES DE SERVIÇOS E O SETOR PÚBLICO, VISANDO IMPULSIONAR O DESENVOLVIMENTO LOCAL;- PROSPECTAR, IDENTIFICAR E CRIAR OPORTUNIDADES LOCAIS, NACIONAIS E INTERNACIONAIS DE NEGÓCIOS, PROMOVENDO A ATRAÇÃO DE INVESTIMENTOS PARA O MUNICÍPIO;- PRODUZIR, GERIR E DIFUNDIR DADOS E INFORMAÇÕES SOBRE O MUNICÍPIO E SUA ECONOMIA, COM ÊNFASE NOS INCENTIVOS FISCAIS E CREDITÍCIOS;- PROMOVER CONVÊNIOS E PARCERIAS NECESSÁRIOS À EXECUÇÃO DE POLÍTICAS DE DESENVOLVIMENTO ECONÔMICO;- PLANEJAR, DESENVOLVER E COORDENAR AS ATIVIDADES RELACIONADAS A PARCERIAS PÚBLICO-PRIVADAS, ASSESSORANDO TODOS OS ÓRGÃOS DA ADMINISTRAÇÃO MUNICIPAL NESTAS ATIVIDADES;- DESENVOLVER OUTRAS ATIVIDADES DESTINADAS À CONSECUÇÃO DE SEUS OBJETIVOS.



**Prefeitura Municipal
de Belo Horizonte**

QUADRO DE DETALHAMENTO DE DESPESAS - 2017

R\$ 1,00

28 - SECRETARIA MUNICIPAL DE DESENVOLVIMENTO

01 - SECRETARIA MUNICIPAL ADJUNTA DE DESENVOLVIMENTO ECONÔMICO

A P L I C A Ç Ã O P R O G R A M A D A				CLASSIFICAÇÃO ORÇAMENTÁRIA			I M P O R T Â N C I A		
				PROJETO/ATIVIDADE	CAT / G / M.A.	ESF.	FONTE	DETALHADA	TOTAL APLICAÇÃO
Gestão Compartilhada e Participação Social				2801.041222172.334	3390	F	03.00	7.000	7.000
Fomento ao Desenvolvimento Econômico				2801.041222172.853	3190	F	01.00	1.993.800	7.000
					3191	F	01.00	230.400	2.224.200
					3350	F	03.00	1.000	
					3390	F	03.00	967.050	968.050
					4490	F	04.00	2.000	2.000
									3.194.250
TOT. FISCAL	TOT. SEGURIDADE	PES. ENC. SOC.	OUT. DESP. COR.	DESP. CAPITAL	REC. ORDIN.	REC. VINCUL.	TOTAL GERAL		
3.201.250	0	2.224.200	975.050	2.000	3.201.250	0	3.201.250		



LEGISLAÇÃO	ATRIBUIÇÕES/OBJETIVOS
LEI MUNICIPAL Nº 10.101, DE 14 DE JANEIRO DE 2011.	<p>A SECRETARIA MUNICIPAL ADJUNTA DE TRABALHO E EMPREGO TEM COMO COMPETÊNCIA:</p> <ul style="list-style-type: none">- ELABORAR E EXECUTAR POLÍTICAS DE GERAÇÃO DE TRABALHO NO MUNICÍPIO E ARTICULÁ-LAS COM AS DEMAIS CIDADES INTEGRANTES DA REGIÃO METROPOLITANA, EM ARTICULAÇÃO COM OS ÓRGÃOS E ENTIDADES DA ADMINISTRAÇÃO PÚBLICA;- PROMOVER A INSERÇÃO SOCIOECONÔMICA E A QUALIFICAÇÃO PROFISSIONAL DOS CIDADÃOS, BEM COMO A SUA HABILITAÇÃO AO SISTEMA PÚBLICO DE EMPREGO, MEDIANTE CONVÊNIOS E PARCERIAS COM ENTIDADES DE DIREITO PÚBLICO OU PRIVADO;- PROMOVER A REQUALIFICAÇÃO PROFISSIONAL E A REINserÇÃO DO TRABALHADOR DESEMPREGADO NO MERCADO DE TRABALHO, MEDIANTE CONVÊNIOS E PARCERIAS COM ENTIDADES DE DIREITO PÚBLICO OU PRIVADO;- PROMOVER O APRIMORAMENTO DAS RELAÇÕES DO TRABALHO;- ARTICULAR OS MECANISMOS PÚBLICOS MUNICIPAIS DE GERAÇÃO DE OPORTUNIDADES DE TRABALHO E EMPREGO, EM CONFORMIDADE COM OS ÓRGÃOS E ENTIDADES AFINS DOS DEMAIS ENTES FEDERADOS;- DESENVOLVER OUTRAS ATIVIDADES DESTINADAS À CONSECUÇÃO DE SEUS OBJETIVOS.



**Prefeitura Municipal
de Belo Horizonte**

QUADRO DE DETALHAMENTO DE DESPESAS - 2017

R\$ 1,00

28 - SECRETARIA MUNICIPAL DE DESENVOLVIMENTO

02 - SECRETARIA MUNICIPAL ADJUNTA DE TRABALHO E EMPREGO

A P L I C A Ç Ã O P R O G R A M A D A				CLASSIFICAÇÃO ORÇAMENTÁRIA			I M P O R T Â N C I A		
				PROJETO/ATIVIDADE	CAT / G / M.A.	ESF.	FONTE	DETALHADA	TOTAL APLICAÇÃO
Ações de Qualificação, Profissionalização e Emprego				2802.113342372.404	3190	F	01.00	1.111.100	
					3191	F	01.00	127.800	1.238.900
					3390	F	03.00	2.129.748	2.129.748
					3390	F	03.30	2.321.028	2.321.028
					4490	F	04.00	1.000	1.000
					4490	F	04.30	100.000	100.000
							5.790.676		
TOT. FISCAL	TOT. SEGURIDADE	PES. ENC. SOC.	OUT. DESP. COR.	DESP. CAPITAL	REC. ORDIN.	REC. VINCUL.	TOTAL GERAL		
5.790.676	0	1.238.900	4.450.776	101.000	3.369.648	2.421.028	5.790.676		



LEGISLAÇÃO	ATRIBUIÇÕES/OBJETIVOS
LEI MUNICIPAL Nº 10.101, DE 14 DE JANEIRO DE 2011.	A SECRETARIA MUNICIPAL ADJUNTA DE PLANEJAMENTO URBANO TEM COMO COMPETÊNCIA: - ELABORAR PLANOS, PROGRAMAS E PROJETOS DE DESENVOLVIMENTO URBANO; - PROPOR A NORMATIZAÇÃO DAS AÇÕES DE INTERVENÇÃO URBANA; - ARTICULAR ESTRATÉGIAS DESTINADAS À QUALIFICAÇÃO E À REQUALIFICAÇÃO URBANA QUE RESULTEM EM PROMOÇÃO DA QUALIDADE DE VIDA E DO AMBIENTE, REDUZINDO AS DESIGUALDADES E A EXCLUSÃO SOCIAL; - COORDENAR O PLANEJAMENTO DA REGULAÇÃO PÚBLICA SOBRE O SOLO URBANO; - ORIENTAR AS ATIVIDADES DESTINADAS À UNIVERSALIZAÇÃO DA MOBILIDADE E DA ACESSIBILIDADE DO ESPAÇO URBANO; - ELABORAR PROPOSTAS DE LEGISLAÇÃO URBANÍSTICA MUNICIPAL; - MONITORAR A IMPLEMENTAÇÃO DO PLANO DIRETOR DO MUNICÍPIO; - DESENVOLVER OUTRAS ATIVIDADES DESTINADAS À CONSECUÇÃO DE SEUS OBJETIVOS.



**Prefeitura Municipal
de Belo Horizonte**

QUADRO DE DETALHAMENTO DE DESPESAS - 2017

R\$ 1,00

28 - SECRETARIA MUNICIPAL DE DESENVOLVIMENTO

03 - SECRETARIA MUNICIPAL ADJUNTA DE PLANEJAMENTO URBANO

A P L I C A Ç Ã O P R O G R A M A D A				CLASSIFICAÇÃO ORÇAMENTÁRIA			I M P O R T Â N C I A			
				PROJETO/ATIVIDADE	CAT / G / M.A.	ESF.	FONTE	DETALHADA	TOTAL APLICAÇÃO	
Gestão Compartilhada e Participação Social				2803.154520572.334	3390	F	03.00	5.000	5.000	
Coordenação do Planejamento Urbano				2803.154520572.566	3190	F	01.00	3.837.500	5.000	
					3191	F	01.00	495.500		
					3390	F	03.00	245.300		4.333.000
					4490	F	04.00	2.000		245.300
								2.000	4.580.300	
TOT. FISCAL	TOT. SEGURIDADE	PES. ENC. SOC.	OUT. DESP. COR.	DESP. CAPITAL	REC. ORDIN.	REC. VINCUL.	TOTAL GERAL			
4.585.300	0	4.333.000	250.300	2.000	4.585.300	0	4.585.300			



LEGISLAÇÃO	ATRIBUIÇÕES/OBJETIVOS
LEI MUNICIPAL Nº 10.101, DE 14 DE JANEIRO DE 2011.	<p>A SECRETARIA MUNICIPAL ADJUNTA DE RELAÇÕES INTERNACIONAIS TEM COMO COMPETÊNCIA:</p> <ul style="list-style-type: none">- ESTABELECE E MANTER RELAÇÕES E PARCERIAS COM ORGANISMOS INTERNACIONAIS MULTILATERAIS, CIDADES-IRMÃS DO MUNICÍPIO DE BELO HORIZONTE, ENTIDADES VOLTADAS À ORGANIZAÇÃO DE CIDADES, ORGANIZAÇÕES NÃO-GOVERNAMENTAIS INTERNACIONAIS, REPRESENTANTES DIPLOMÁTICOS DE GOVERNOS, REPRESENTANTES DE TRABALHADORES E EMPRESÁRIOS INTERNACIONAIS, EMPRESAS INTERNACIONAIS ESTABELECIDAS OU NÃO NO MUNICÍPIO, E OUTRAS ENTIDADES AFINS;- FORMULAR DIRETRIZES, PLANEJAR E COORDENAR, EM ARTICULAÇÃO COM OS DEMAIS ÓRGÃOS E ENTIDADES DA ADMINISTRAÇÃO PÚBLICA, AS POLÍTICAS E AÇÕES VOLTADAS PARA A NEGOCIAÇÃO E A CAPTAÇÃO DE RECURSOS JUNTO A ÓRGÃOS E INSTITUIÇÕES INTERNACIONAIS;- FORNECER SUPORTE TÉCNICO AOS ÓRGÃOS DA ADMINISTRAÇÃO DIRETA E INDIRETA DO PODER EXECUTIVO EM CONTATOS INTERNACIONAIS, BEM COMO NO DESENVOLVIMENTO E NA ELABORAÇÃO DE CONVÊNIOS E PROJETOS DE COOPERAÇÃO INTERNACIONAL;- DESENVOLVER OUTRAS ATIVIDADES DESTINADAS À CONSECUÇÃO DE SEUS OBJETIVOS.



**Prefeitura Municipal
de Belo Horizonte**

QUADRO DE DETALHAMENTO DE DESPESAS - 2017

R\$ 1,00

28 - SECRETARIA MUNICIPAL DE DESENVOLVIMENTO

04 - SECRETARIA MUNICIPAL ADJUNTA DE RELAÇÕES INTERNACIONAIS

A P L I C A Ç Ã O P R O G R A M A D A				CLASSIFICAÇÃO ORÇAMENTÁRIA			I M P O R T Â N C I A			
				PROJETO/ATIVIDADE	CAT / G / M.A.	ESF.	FONTE	DETALHADA	TOTAL APLICAÇÃO	
Ações de Internacionalização da Cidade				2804.042120052.758	3190	F	01.00	480.600	536.800	
					3191	F	01.00	56.200		
					3350	F	03.00	2.120		
					3390	F	03.00	96.627		98.747
					4490	F	04.00	1.000		1.000
Cooperação Internacional para o Desenvolvimento				2804.042120052.887	3380	F	03.00	100.000	171.060	
					3390	F	03.00	71.060		171.060
										171.060
Ações de Internacionalização da Cidade				2804.042122172.758	3350	F	03.00	209	20.209	
					3390	F	03.00	20.000		20.209
TOT. FISCAL	TOT. SEGURIDADE	PES. ENC. SOC.	OUT. DESP. COR.	DESP. CAPITAL	REC. ORDIN.	REC. VINCUL.	TOTAL GERAL			
827.816	0	536.800	290.016	1.000	827.816	0	827.816			



LEGISLAÇÃO	ATRIBUIÇÕES/OBJETIVOS
<p>LEI MUNICIPAL Nº 3.237, DE 11 DE AGOSTO DE 1980. LEI MUNICIPAL Nº 10.101, DE 14 DE JANEIRO DE 2011.</p>	<p>A EMPRESA MUNICIPAL DE TURISMO DE BELO HORIZONTE TEM COMO COMPETÊNCIA:</p> <ul style="list-style-type: none">- PLANEJAR, IMPLANTAR, ADMINISTRAR, SUPERVISIONAR E FISCALIZAR UNIDADES E COMPLEXOS TURÍSTICOS DEFINIDOS NESTA LEI, GERINDO OS RESPECTIVOS FUNDOS CONDOMINIAIS A ELES RELATIVOS;- PROMOVER OS RECURSOS TURÍSTICOS DE BELO HORIZONTE NOS MERCADOS ESTADUAL, NACIONAL E NO EXTERIOR, E FOMENTAR SUA COMERCIALIZAÇÃO PELA INICIATIVA PRIVADA;- PROMOVER EVENTOS CULTURAIS, ARTÍSTICOS E SOCIAIS QUE ATENDAM À DEMANDA DE RECREAÇÃO E LAZER NO MUNICÍPIO;- PROMOVER E ADMINISTRAR, DIRETA E INDIRETAMENTE, EVENTOS QUE POSSAM ATRAIR CORRENTES TURÍSTICAS PARA O MUNICÍPIO;- PRESTAR SERVIÇOS DE SUA ESPECIALIDADE A ÓRGÃOS E ENTIDADES DA ADMINISTRAÇÃO PÚBLICA E A PARTICULARES, MEDIANTE REMUNERAÇÃO;- MANTER SISTEMA DE INFORMAÇÕES E DE PUBLICAÇÕES TURÍSTICAS RELATIVO A CIDADE DE BELO HORIZONTE;- PRATICAR TODA E QUALQUER AÇÃO DIRETA OU INDIRETAMENTE RELACIONADA COM O DESENVOLVIMENTO TURÍSTICO, RECREATIVO E DE LAZER DE BELO HORIZONTE;- PROMOVER O FOMENTO INDUSTRIAL, DE COMÉRCIO E DE PRESTAÇÃO DE SERVIÇO;- EXECUTAR ATIVIDADES DESTINADAS AO DESENVOLVIMENTO ECÔNOMICO SUSTENTÁVEL DO MUNICÍPIO.



**Prefeitura Municipal
de Belo Horizonte**

QUADRO DE DETALHAMENTO DE DESPESAS - 2017

R\$ 1,00

28 - SECRETARIA MUNICIPAL DE DESENVOLVIMENTO

05 - EMPRESA MUNICIPAL DE TURISMO DE BELO HORIZONTE S/A

A P L I C A Ç Ã O P R O G R A M A D A	CLASSIFICAÇÃO ORÇAMENTÁRIA				I M P O R T Â N C I A		
	PROJETO/ATIVIDADE	CAT / G / M.A.	ESF.	FONTE	DETALHADA	TOTAL APLICAÇÃO	
Promoção e Desenvolvimento do Turismo de Negócios e Apoio à Eventos Culturais e Econômicos	2805.236950862.629	3390	F	03.00	607.500	607.500	
		3390	F	03.07	500	500	
		3390	F	03.30	1.102.000	1.102.000	
						1.710.000	
Fomento à Informação, Promoção Turística e Relacionamento Internacional	2805.236950862.630	3390	F	03.00	255.745	255.745	
		3390	F	03.07	504.500	504.500	
		4490	F	04.07	20.000	20.000	
						780.245	
Serviços Administrativos e Financeiros	2805.236950862.900	3190	F	01.00	10.552.000	10.552.000	
		3190	F	01.07	10.000	10.000	
		3191	F	01.00	2.000	2.000	
		3390	F	03.00	4.740.646	4.740.646	
		3390	F	03.07	2.000	2.000	
		4490	F	04.07	30.000	30.000	
						15.336.646	
Promoção e Desenvolvimento do Turismo de Negócios e Apoio à Eventos Culturais e Econômicos	2805.236952182.629	3390	F	03.00	3.020.000	3.020.000	
		3390	F	03.07	500	500	
		3390	F	03.30	2.301.000	2.301.000	
						5.321.500	
TOT. FISCAL	TOT. SEGURIDADE	PES. ENC. SOC.	OUT. DESP. COR.	DESP. CAPITAL	REC. ORDIN.	REC. VINCUL.	TOTAL GERAL
23.148.391	0	10.564.000	12.534.391	50.000	19.177.891	3.970.500	23.148.391



LEGISLAÇÃO	ATRIBUIÇÕES/OBJETIVOS
<p>LEI MUNICIPAL Nº 7.638, DE 19 DE JANEIRO DE 1999. LEI MUNICIPAL Nº 10.101, DE 14 DE JANEIRO DE 2011.</p>	<p>O FUNDO MUNICIPAL DE DESENVOLVIMENTO ECONÔMICO DE BELO HORIZONTE TEM COMO COMPETÊNCIA:</p> <ul style="list-style-type: none">- FORNECER SUPORTE FINANCEIRO AO PROGRAMA DE INCENTIVO À INSTALAÇÃO E AMPLIAÇÃO DE EMPRESAS - PROEMP;- FORNECER SUPORTE A OUTROS PROGRAMAS DA MESMA NATUREZA INSTITUÍDOS PELO PODER PÚBLICO MUNICIPAL.



**Prefeitura Municipal
de Belo Horizonte**

QUADRO DE DETALHAMENTO DE DESPESAS - 2017

R\$ 1,00

28 - SECRETARIA MUNICIPAL DE DESENVOLVIMENTO

06 - FUNDO MUNICIPAL DE DESENVOLVIMENTO ECONÔMICO

A P L I C A Ç Ã O P R O G R A M A D A				CLASSIFICAÇÃO ORÇAMENTÁRIA			I M P O R T Â N C I A		
				PROJETO/ATIVIDADE	CAT / G / M.A.	ESF.	FONTE	DETALHADA	TOTAL APLICAÇÃO
Fomento ao Desenvolvimento Sócio-Econômico				2806.195722172.759	4530	F	04.00	10.000	10.000
					4530	F	04.30	500.000	500.000
							510.000		
TOT. FISCAL	TOT. SEGURIDADE	PES. ENC. SOC.	OUT. DESP. COR.	DESP. CAPITAL	REC. ORDIN.	REC. VINCUL.	TOTAL GERAL		
510.000	0	0	0	510.000	10.000	500.000	510.000		



LEGISLAÇÃO	ATRIBUIÇÕES/OBJETIVOS
LEI MUNICIPAL Nº 9.959, DE 20 DE JULHO DE 2010.	O FUNDO DA OPERAÇÃO URBANA DO ISIDORO TEM COMO COMPETÊNCIA: - CUSTEAR A IMPLANTAÇÃO DA INFRAESTRUTURA DA OPERAÇÃO URBANA DO ISIDORO.



**Prefeitura Municipal
de Belo Horizonte**

QUADRO DE DETALHAMENTO DE DESPESAS - 2017

R\$ 1,00

28 - SECRETARIA MUNICIPAL DE DESENVOLVIMENTO

07 - FUNDO DA OPERAÇÃO URBANA DO ISIDORO

A P L I C A Ç Ã O P R O G R A M A D A				CLASSIFICAÇÃO ORÇAMENTÁRIA			I M P O R T Â N C I A		
				PROJETO/ATIVIDADE	CAT / G / M.A.	ESF.	FONTE	DETALHADA	TOTAL APLICAÇÃO
Implantação de Infraestrutura da Operação Urbana do Isidoro				2807.154512301.390	4490	F	04.00	10.000	10.000
					4490	F	04.30	500.000	500.000
							510.000		
TOT. FISCAL	TOT. SEGURIDADE	PES. ENC. SOC.	OUT. DESP. COR.	DESP. CAPITAL	REC. ORDIN.	REC. VINCUL.	TOTAL GERAL		
510.000	0	0	0	510.000	10.000	500.000	510.000		



LEGISLAÇÃO	ATRIBUIÇÕES/OBJETIVOS
LEI MUNICIPAL Nº 10.823, DE 29 DE JUNHO DE 2015.	<p>O FUNDO MUNICIPAL DE TURISMO TEM COMO COMPETÊNCIA:</p> <ul style="list-style-type: none">- FOMENTAR AS ATIVIDADES RELACIONADAS AO TURISMO NO MUNICÍPIO, VISANDO CRIAR ALTERNATIVAS DE GERAÇÃO DE EMPREGO, MELHORIA DE RENDA E QUALIDADE DE VIDA DA POPULAÇÃO DE BELO HORIZONTE;- MELHORAR A INFRAESTRUTURA TURÍSTICA;- INCENTIVAR A DIVULGAÇÃO E PROMOÇÃO DO MUNICÍPIO E DE SEUS PRODUTOS TURÍSTICOS;- TREINAR E CAPACITAR PROFISSIONAIS VINCULADOS AO TURISMO;- ATRAIR, CAPTAR E PROMOVER EVENTOS DE INTERESSE TURÍSTICO PARA O MUNICÍPIO, SENDO TAIS EVENTOS DE NATUREZA EMPRESARIAL, ARTÍSTICA, ESPORTIVA, SOCIAL E OUTROS CONCERNENTES À DEMANDA DE NEGÓCIOS, CULTURA E LAZER;- MANTER E CRIAR NOVOS SERVIÇOS DE APOIO AO TURISMO NO MUNICÍPIO.



**Prefeitura Municipal
de Belo Horizonte**

QUADRO DE DETALHAMENTO DE DESPESAS - 2017

R\$ 1,00

28 - SECRETARIA MUNICIPAL DE DESENVOLVIMENTO

08 - FUNDO MUNICIPAL DE TURISMO

A P L I C A Ç Ã O P R O G R A M A D A				CLASSIFICAÇÃO ORÇAMENTÁRIA			I M P O R T Â N C I A		
				PROJETO/ATIVIDADE	CAT / G / M.A.	ESF.	FONTE	DETALHADA	TOTAL APLICAÇÃO
Fomento das Atividades Relacionadas ao Turismo no Município				2808.236950862.901	3390	F	03.00	5.000	5.000
					3390	F	03.30	200.000	200.000
					4490	F	04.00	5.000	5.000
					4490	F	04.30	200.000	200.000
								410.000	
TOT. FISCAL	TOT. SEGURIDADE	PES. ENC. SOC.	OUT. DESP. COR.	DESP. CAPITAL	REC. ORDIN.	REC. VINCUL.	TOTAL GERAL		
410.000	0	0	205.000	205.000	10.000	400.000	410.000		



LEGISLAÇÃO	ATRIBUIÇÕES/OBJETIVOS
<p>LEI MUNICIPAL Nº 7.568, DE 04 DE SETEMBRO DE 1998. LEI MUNICIPAL Nº 9.011, DE 1º DE JANEIRO DE 2005.</p>	<p>O FUNDO MUNICIPAL DE PROTEÇÃO E DEFESA DO CONSUMIDOR TEM POR FINALIDADE:</p> <ul style="list-style-type: none">- SUBSIDIAR E FINANCIAR PROJETOS RELACIONADOS COM A POLÍTICA NACIONAL DE RELAÇÕES DE CONSUMO.



**Prefeitura Municipal
de Belo Horizonte**

QUADRO DE DETALHAMENTO DE DESPESAS - 2017

R\$ 1,00

28 - SECRETARIA MUNICIPAL DE DESENVOLVIMENTO

09 - FUNDO MUNICIPAL DE PROTEÇÃO E DEFESA DO CONSUMIDOR

A P L I C A Ç Ã O P R O G R A M A D A				CLASSIFICAÇÃO ORÇAMENTÁRIA				I M P O R T Â N C I A	
				PROJETO/ATIVIDADE	CAT / G / M.A.	ESF.	FONTE	DETALHADA	TOTAL APLICAÇÃO
Atendimento e Orientação Jurídica em Defesa do Consumidor				2809.041211272.904	3390	F	03.00	15.900	15.900
					4490	F	04.00	5.000	5.000
								20.900	
TOT. FISCAL	TOT. SEGURIDADE	PES. ENC. SOC.	OUT. DESP. COR.	DESP. CAPITAL	REC. ORDIN.	REC. VINCUL.	TOTAL GERAL		
20.900	0	0	15.900	5.000	20.900	0	20.900		



LEGISLAÇÃO	ATRIBUIÇÕES/OBJETIVOS
LEI MUNICIPAL Nº 10.101, DE 14 DE JANEIRO DE 2011.	<p>A SECRETARIA MUNICIPAL DE SERVIÇOS URBANOS TEM COMO COMPETÊNCIA:</p> <ul style="list-style-type: none">- COORDENAR A ELABORAÇÃO DAS POLÍTICAS E A EXECUÇÃO DE SERVIÇOS DE CONTROLE E REGULARIZAÇÃO URBANA, DE TRANSPORTE E TRÂNSITO, DE SANEAMENTO BÁSICO E DE LIMPEZA URBANA DO MUNICÍPIO;- MONITORAR E FISCALIZAR A REALIZAÇÃO DE AÇÕES DE INTERVENÇÃO URBANA;- LICITAR E CONTRATAR SERVIÇOS DE SANEAMENTO BÁSICO E LIMPEZA URBANA, COMO VARRIÇÃO, CAPINA, COLETA DE LIXO E DISPOSIÇÃO FINAL DE RESÍDUOS SÓLIDOS, INCLUSIVE SOB A FORMA DE CONCESSÃO OU PERMISSÃO, AQUI AUTORIZADAS MEDIANTE LICITAÇÃO;- DELEGAR ÀS ENTIDADES DA ADMINISTRAÇÃO INDIRETA DO PODER EXECUTIVO O GERENCIAMENTO DOS CONTRATOS DE SUA COMPETÊNCIA;- GERENCIAR O FUNDO DE TRANSPORTES URBANOS;- COORDENAR A FISCALIZAÇÃO DE CONTROLE AMBIENTAL, DE LIMPEZA URBANA, DE OBRAS, DE POSTURAS E DE VIAS URBANAS NO MUNICÍPIO, EM COLABORAÇÃO COM OUTROS ÓRGÃOS E ENTIDADES DA ADMINISTRAÇÃO MUNICIPAL, E COORDENAR AS ATIVIDADES DE FISCALIZAÇÃO DE VIGILÂNCIA SANITÁRIA, MEDIANTE DELEGAÇÃO DA SECRETARIA MUNICIPAL DE SAÚDE;- PLANEJAR, NORMATIZAR, EXECUTAR E AVALIAR O SISTEMA DE GERENCIAMENTO DAS NECRÓPOLES MUNICIPAIS;- PLANEJAR E DEFINIR AS DIRETRIZES DA POLÍTICA DE SERVIÇOS PRESTADOS EM REGIME DE CONCESSÃO DE SUA COMPETÊNCIA;- COORDENAR A EXECUÇÃO DE SUAS ATIVIDADES ADMINISTRATIVAS E FINANCEIRAS;- COORDENAR OUTRAS ATIVIDADES DESTINADAS À CONSECUSSÃO DE SEUS OBJETIVOS.



**Prefeitura Municipal
de Belo Horizonte**

QUADRO DE DETALHAMENTO DE DESPESAS - 2017

R\$ 1,00

29 - SECRETARIA MUNICIPAL DE SERVIÇOS URBANOS

00 - SECRETARIA MUNICIPAL DE SERVIÇOS URBANOS

A P L I C A Ç Ã O P R O G R A M A D A				CLASSIFICAÇÃO ORÇAMENTÁRIA			I M P O R T Â N C I A		
				PROJETO/ATIVIDADE	CAT / G / M.A.	ESF.	FONTE	DETALHADA	TOTAL APLICAÇÃO
Coordenação das Políticas e Execução de Serviços Urbanos				2900.154520592.854	3190	F	01.00	2.337.000	2.637.300 1.012.838 2.000 3.652.138
					3191	F	01.00	300.300	
					3390	F	03.00	1.012.838	
					4490	F	04.00	2.000	
TOT. FISCAL	TOT. SEGURIDADE	PES. ENC. SOC.	OUT. DESP. COR.	DESP. CAPITAL	REC. ORDIN.	REC. VINCUL.	TOTAL GERAL		
3.652.138	0	2.637.300	1.012.838	2.000	3.652.138	0	3.652.138		



LEGISLAÇÃO	ATRIBUIÇÕES/OBJETIVOS
<p>LEI MUNICIPAL Nº 9.011, DE 1º DE JANEIRO DE 2005. LEI MUNICIPAL Nº 10.101, DE 14 DE JANEIRO DE 2011.</p>	<p>A SECRETARIA MUNICIPAL ADJUNTA DE REGULAÇÃO URBANA TEM COMO COMPETÊNCIA:</p> <ul style="list-style-type: none">- PLANEJAR, COORDENAR E GERENCIAR A POLÍTICA DE CONTROLE URBANO NO MUNICÍPIO, VISANDO À UNIFICAÇÃO DOS PROCEDIMENTOS DE ATENDIMENTO AOS MUNICÍPIES;- MANTER BANCO DE DADOS ATUALIZADO SOBRE AS REDES EXISTENTES NO SUBSOLO;- COORDENAR AS AÇÕES DE CONCESSIONÁRIAS DE SERVIÇO PÚBLICO, VISANDO A ARTICULÁ-LAS COM O MUNICÍPIO E MONITORANDO A UTILIZAÇÃO DO SUBSOLO;- LICENCIAR AS ATIVIDADES DE OBRAS E POSTURAS URBANAS, EM CONJUNTO COM AS SECRETARIAS DE ADMINISTRAÇÃO REGIONAL MUNICIPAL, NA FORMA E NO LIMITE DO REGULAMENTO DESTA LEI;- COORDENAR O LICENCIAMENTO DE ATIVIDADES EM ESPAÇOS PÚBLICOS, NO SOLO, NO SUBSOLO E NOS ESPAÇOS AÉREOS;- COORDENAR A EXPEDIÇÃO DE ATOS DE AUTORIZAÇÃO, PERMISSÃO OU CONCESSÃO DE USO E PARCELAMENTO DO SOLO;- DESENVOLVER OUTRAS ATIVIDADES DESTINADAS À CONSECUÇÃO DE SEUS OBJETIVOS.



**Prefeitura Municipal
de Belo Horizonte**

QUADRO DE DETALHAMENTO DE DESPESAS - 2017

R\$ 1,00

29 - SECRETARIA MUNICIPAL DE SERVIÇOS URBANOS
01 - SECRETARIA MUNICIPAL ADJUNTA DE REGULAÇÃO URBANA

A P L I C A Ç Ã O P R O G R A M A D A	CLASSIFICAÇÃO ORÇAMENTÁRIA				I M P O R T Â N C I A		
	PROJETO/ATIVIDADE	CAT / G / M.A.	ESF.	FONTE	DETALHADA	TOTAL APLICAÇÃO	
Implementação do Programa Urbanístico e Parcelamento e Regularização de Edificações	2901.154520592.570	3390	F	03.00	5.000	5.000	
						5.000	
Coordenação de Política de Controle Urbano	2901.154520592.571	3190	F	01.00	15.548.700		
		3191	F	01.00	2.683.600	18.232.300	
		3390	F	03.00	701.800	701.800	
						18.934.100	
Informações Urbanas e Assessoramento Técnico à Sociedade	2901.154520592.597	3390	F	03.00	5.000	5.000	
						5.000	
Serviços Administrativos e Financeiros	2901.154520592.900	3190	F	01.00	5.243.700		
		3191	F	01.00	808.400	6.052.100	
		3390	F	03.00	3.186.500	3.186.500	
		4490	F	04.00	5.000	5.000	
						9.243.600	
Melhoria dos Processos de Licenciamento Urbanístico	2901.154522161.359	4490	F	04.00	1.000	1.000	
		4490	F	04.80	5.000	5.000	
						6.000	
Aperfeiçoamento do Sistema de Regularização e Informações Urbanísticas	2901.154522221.326	3390	F	03.00	20.000	20.000	
		4490	F	04.00	3.496	3.496	
		4490	F	04.80	9.000	9.000	
						32.496	
Implantação do Sistema de Gestão de Processos - SIGEP	2901.154522221.341	3390	F	03.00	2.000	2.000	
		4490	F	04.00	220.000	220.000	
		4490	F	04.80	1.895.000	1.895.000	
						2.117.000	
TOT. FISCAL	TOT. SEGURIDADE	PES. ENC. SOC.	OUT. DESP. COR.	DESP. CAPITAL	REC. ORDIN.	REC. VINCUL.	TOTAL GERAL
30.343.196	0	24.284.400	3.920.300	2.138.496	28.434.196	1.909.000	30.343.196



LEGISLAÇÃO	ATRIBUIÇÕES/OBJETIVOS
LEI MUNICIPAL Nº 10.101, DE 14 DE JANEIRO DE 2011.	<p>A SECRETARIA MUNICIPAL ADJUNTA DE FISCALIZAÇÃO TEM COMO COMPETÊNCIA:</p> <ul style="list-style-type: none">- PLANEJAR, COORDENAR, NORMATIZAR, MONITORAR E AVALIAR A FISCALIZAÇÃO DAS ÁREAS DE CONTROLE AMBIENTAL, DE LIMPEZA URBANA, DE OBRAS, POSTURAS E VIAS URBANAS NO MUNICÍPIO, INCLUSIVE O EXERCÍCIO DO RESPECTIVO PODER DE POLÍCIA, PODENDO DELEGAR A EXECUÇÃO DA FISCALIZAÇÃO A OUTROS ÓRGÃOS E ENTIDADES DA ADMINISTRAÇÃO MUNICIPAL;- NORMATIZAR A APLICAÇÃO DAS SANÇÕES LEGAIS PELOS AGENTES DA FISCALIZAÇÃO NOS CASOS DE INFRAÇÃO;- EXECUTAR AS ATIVIDADES DE FISCALIZAÇÃO DE VIGILÂNCIA SANITÁRIA, MEDIANTE DELEGAÇÃO DA SECRETARIA MUNICIPAL DE SAÚDE;- DESENVOLVER OUTRAS ATIVIDADES DESTINADAS À CONSECUÇÃO DE SEUS OBJETIVOS.



**Prefeitura Municipal
de Belo Horizonte**

QUADRO DE DETALHAMENTO DE DESPESAS - 2017

R\$ 1,00

29 - SECRETARIA MUNICIPAL DE SERVIÇOS URBANOS
02 - SECRETARIA MUNICIPAL ADJUNTA DE FISCALIZAÇÃO

A P L I C A Ç Ã O P R O G R A M A D A				CLASSIFICAÇÃO ORÇAMENTÁRIA			I M P O R T Â N C I A			
				PROJETO/ATIVIDADE	CAT / G / M.A.	ESF.	FONTE	DETALHADA	TOTAL APLICAÇÃO	
Coordenação da Fiscalização Municipal				2902.154520592.855	3190	F	01.00	4.890.200	5.697.600	
					3191	F	01.00	807.400		
					3390	F	03.00	3.427.772		3.427.772
					4490	F	04.00	26.000		26.000
					4490	F	04.80	234.000		234.000
Serviços de Fiscalização Urbana				2902.154520592.890	3190	F	01.00	31.846.600	49.834.023	
					3191	F	01.00	5.849.400		37.696.000
					3390	F	03.00	12.138.023		12.138.023
Coordenação da Fiscalização Municipal				2902.154522322.855	3390	F	03.00	19.916	19.916	
									19.916	
TOT. FISCAL	TOT. SEGURIDADE	PES. ENC. SOC.	OUT. DESP. COR.	DESP. CAPITAL	REC. ORDIN.	REC. VINCUL.	TOTAL GERAL			
59.239.311	0	43.393.600	15.585.711	260.000	59.005.311	234.000	59.239.311			



LEGISLAÇÃO	ATRIBUIÇÕES/OBJETIVOS
<p>LEI MUNICIPAL Nº 2.220, DE 27 DE AGOSTO DE 1973. LEI MUNICIPAL Nº 6.290, DE 23 DE DEZEMBRO DE 1992. LEI MUNICIPAL Nº 9.011, DE 1º DE JANEIRO DE 2005. LEI MUNICIPAL Nº 9.549, DE 07 DE ABRIL DE 2008. LEI MUNICIPAL Nº 10.101, DE 14 DE JANEIRO DE 2011.</p>	<p>A SUPERINTENDÊNCIA DE LIMPEZA URBANA DE BELO HORIZONTE TEM COMO COMPETÊNCIA:</p> <ul style="list-style-type: none">- ELABORAR PROJETOS DE LIMPEZA, COLETA DOMICILIAR E SELETIVA;- EXECUTAR, DIRETA OU INDIRETAMENTE, OS SERVIÇOS DE LIMPEZA URBANA;- REALIZAR ATIVIDADES DE ENVOLVIMENTO, SENSIBILIZAÇÃO E CONSCIENTIZAÇÃO DA SOCIEDADE EM RELAÇÃO À LIMPEZA URBANA E AO ADEQUADO MANEJO DO LIXO;- COLABORAR COM A SECRETARIA MUNICIPAL ADJUNTA DE FISCALIZAÇÃO NO EXERCÍCIO DO PODER DE POLÍCIA, NO ÂMBITO DO SISTEMA DE LIMPEZA URBANA, SOBRE OS SERVIÇOS E AS CONDUTAS DOS OPERADORES E USUÁRIOS;- GERENCIAR, POR DELEGAÇÃO ESPECÍFICA, OS CONTRATOS DE SERVIÇOS DE LIMPEZA E CONSERVAÇÃO DE VIAS PÚBLICAS E CONGÊNERES FIRMADOS PELO MUNICÍPIO, EMPENHADOS PELA SECRETARIA MUNICIPAL DE SERVIÇOS URBANOS.



**Prefeitura Municipal
de Belo Horizonte**

QUADRO DE DETALHAMENTO DE DESPESAS - 2017

R\$ 1,00

29 - SECRETARIA MUNICIPAL DE SERVIÇOS URBANOS

03 - SUPERINTENDÊNCIA DE LIMPEZA URBANA

A P L I C A Ç Ã O P R O G R A M A D A	CLASSIFICAÇÃO ORÇAMENTÁRIA				I M P O R T Â N C I A		
	PROJETO/ATIVIDADE	CAT / G / M.A.	ESF.	FONTE	DETALHADA	TOTAL APLICAÇÃO	
Tratamento e Destinação de Resíduos Sólidos	2903.175120462.537	3390	F	03.00	46.597.518	46.597.518	
Execução dos Serviços de Limpeza Urbana	2903.175120462.539	3390	F	03.00	144.557.184	144.557.184	
		3390	F	03.06	4.602.464	4.602.464	
		4490	F	04.06	100.000	100.000	
						149.259.648	
Serviços Administrativos e Financeiros	2903.175120462.900	3190	F	01.00	83.637.576	83.637.576	
		3190	F	01.06	10.000	10.000	
		3191	F	01.00	25.000	25.000	
		3390	F	03.00	32.298.799	32.298.799	
		3390	F	03.06	685.267	685.267	
		4490	F	04.00	198.500	198.500	
		4490	F	04.06	200.000	200.000	
		4490	F	04.80	2.009.500	2.009.500	
						119.064.642	
Tratamento e Destinação de Resíduos Sólidos	2903.175122282.537	3390	F	03.00	2.231.200	2.231.200	
		3390	F	03.30	2.090.000	2.090.000	
		4490	F	04.00	350.000	350.000	
		4490	F	04.30	1.410.000	1.410.000	
						6.081.200	
Execução dos Serviços de Coleta de Resíduos	2903.175122282.538	3390	F	03.00	105.346.113	105.346.113	
Execução dos Serviços de Limpeza Urbana	2903.175122282.539	3390	F	03.00	350.663	350.663	
		3390	F	03.06	2.256.269	2.256.269	
						2.606.932	
Implementação do Projeto Movimento Respeito por BH	2903.175122321.343	3390	F	03.06	450.000	450.000	
						450.000	
TOT. FISCAL	TOT. SEGURIDADE	PES. ENC. SOC.	OUT. DESP. COR.	DESP. CAPITAL	REC. ORDIN.	REC. VINCUL.	TOTAL GERAL
429.406.053	0	83.672.576	341.465.477	4.268.000	415.592.553	13.813.500	429.406.053



LEGISLAÇÃO	ATRIBUIÇÕES/OBJETIVOS
<p>LEI MUNICIPAL Nº 5.953, DE 31 DE JULHO DE 1991. LEI MUNICIPAL Nº 10.101, DE 14 DE JANEIRO DE 2011.</p>	<p>A EMPRESA DE TRANSPORTES E TRÂNSITO DE BELO HORIZONTE TEM COMO COMPETÊNCIA:</p> <ul style="list-style-type: none">- PLANEJAR, ORGANIZAR, DIRIGIR, COORDENAR, EXECUTAR, DELEGAR E CONTROLAR A PRESTAÇÃO DE SERVIÇOS PÚBLICOS RELATIVOS A TRANSPORTE COLETIVO E INDIVIDUAL DE PASSAGEIROS, TRÁFEGO, TRÂNSITO E SISTEMA VIÁRIO, OBSERVADO O PLANEJAMENTO URBANO MUNICIPAL.



**Prefeitura Municipal
de Belo Horizonte**

QUADRO DE DETALHAMENTO DE DESPESAS - 2017

R\$ 1,00

29 - SECRETARIA MUNICIPAL DE SERVIÇOS URBANOS

04 - EMPRESA DE TRANSPORTES E TRÂNSITO DE BELO HORIZONTE

A P L I C A Ç Ã O P R O G R A M A D A				CLASSIFICAÇÃO ORÇAMENTÁRIA			I M P O R T Â N C I A		
				PROJETO/ATIVIDADE	CAT / G / M.A.	ESF.	FONTE	DETALHADA	TOTAL APLICAÇÃO
Gestão da Política de Transporte Urbano e Trânsito				2904.264520602.567	3190	F	01.00	109.175.994	109.175.994
					3190	F	01.07	4.237.600	4.237.600
					3191	F	01.00	5.000	5.000
					3350	F	03.00	62.394	62.394
					3350	F	03.07	1.000	1.000
					3390	F	03.00	42.472.003	42.472.003
					3390	F	03.07	14.631.400	
					3391	F	03.07	90.000	14.721.400
	4490	F	04.07	200.000	200.000				
						170.875.391			
TOT. FISCAL	TOT. SEGURIDADE	PES. ENC. SOC.	OUT. DESP. COR.	DESP. CAPITAL	REC. ORDIN.	REC. VINCUL.	TOTAL GERAL		
170.875.391	0	113.418.594	57.256.797	200.000	151.715.391	19.160.000	170.875.391		



LEGISLAÇÃO	ATRIBUIÇÕES/OBJETIVOS
<p>LEI MUNICIPAL Nº 5.953, DE 31 DE JULHO DE 1991. LEI MUNICIPAL Nº 9.011, DE 1º DE JANEIRO DE 2005. LEI MUNICIPAL Nº 10.101, DE 14 DE JANEIRO DE 2011.</p>	<p>O FUNDO MUNICIPAL DE TRANSPORTES URBANOS TEM COMO COMPETÊNCIA:</p> <ul style="list-style-type: none">- PROVER RECURSOS PARA A EXECUÇÃO DOS PROGRAMAS DE INVESTIMENTO E MANUTENÇÃO EM TRANSPORTE PÚBLICO, TRÁFEGO E TRÂNSITO.



**Prefeitura Municipal
de Belo Horizonte**

QUADRO DE DETALHAMENTO DE DESPESAS - 2017

R\$ 1,00

29 - SECRETARIA MUNICIPAL DE SERVIÇOS URBANOS

05 - FUNDO MUNICIPAL DE TRANSPORTES URBANOS

A P L I C A Ç Ã O P R O G R A M A D A				CLASSIFICAÇÃO ORÇAMENTÁRIA			I M P O R T Â N C I A		
				PROJETO/ATIVIDADE	CAT / G / M.A.	ESF.	FONTE	DETALHADA	TOTAL APLICAÇÃO
Gerenciamento da Mobilidade Urbana Municipal				2905.264520602.837	3320	F	03.00	5.100.000	
					3330	F	03.00	2.400.000	
					3390	F	03.00	70.237.535	77.737.535
					3390	F	03.30	101.000	101.000
					3390	F	03.80	2.000	2.000
					4490	F	04.00	2.990.380	2.990.380
					4490	F	04.30	102.000	102.000
					4490	F	04.80	1.000	1.000
									80.933.915
Implantação de Corredores de Transporte Rápido por Ônibus				2905.264522111.271	3390	F	03.80	1.000	1.000
					4490	F	04.80	2.000	2.000
Implantação de Novos Terminais Rodoviários				2905.264522111.272	3390	F	03.00	1.000	1.000
					4490	F	04.00	2.000	2.000
Implantação de Intervenções para Priorização do Transporte Coletivo				2905.264522111.392	3390	F	03.00	1.000	1.000
					4490	F	04.00	2.000	2.000
Transporte Seguro e Sustentável				2905.264522451.393	3390	F	03.00	1.000	1.000
					3390	F	03.80	2.312.098	2.312.098
					4490	F	04.00	2.000	2.000
					4490	F	04.80	5.835.208	5.835.208
					8.150.306				
TOT. FISCAL	TOT. SEGURIDADE	PES. ENC. SOC.	OUT. DESP. COR.	DESP. CAPITAL	REC. ORDIN.	REC. VINCUL.	TOTAL GERAL		
89.093.221	0	0	80.156.633	8.936.588	80.736.915	8.356.306	89.093.221		



LEGISLAÇÃO	ATRIBUIÇÕES/OBJETIVOS
<p>LEI MUNICIPAL Nº 9.011, DE 1º DE JANEIRO DE 2005. LEI MUNICIPAL Nº 10.264, DE 20 DE SETEMBRO DE 2011.</p>	<p>A SECRETARIA MUNICIPAL DE ESPORTE E LAZER TEM COMO COMPETÊNCIA:</p> <ul style="list-style-type: none">- COORDENAR AS ATIVIDADES DE PRÁTICAS DE ESPORTES, ATIVIDADES FÍSICAS E DE LAZER PARA A POPULAÇÃO;- PLANEJAR AS ATIVIDADES DE IMPLANTAÇÃO E CONTROLE DE EQUIPAMENTOS ESPORTIVOS NO MUNICÍPIO;- DEFINIR DIRETRIZES E COORDENAR A CELEBRAÇÃO DE CONVÊNIOS E PARCERIAS COM ASSOCIAÇÕES E ENTIDADES PÚBLICAS E PRIVADAS PARA A IMPLANTAÇÃO DE PROGRAMAS E PARA A REALIZAÇÃO DE ATIVIDADES ESPORTIVAS E DE LAZER;- ARTICULAR-SE COM O GOVERNO FEDERAL, O GOVERNO DO ESTADO, O TERCEIRO SETOR E O SETOR PRIVADO, COM A FINALIDADE DE PROMOVER A INTERSETORIALIDADE DAS AÇÕES VOLTADAS PARA O INCREMENTO DAS ATIVIDADES FÍSICAS, DA PRÁTICA ESPORTIVA E DO LAZER;- COORDENAR A EXECUÇÃO DE SUAS ATIVIDADES ADMINISTRATIVAS E FINANCEIRAS;- EXECUTAR OUTRAS ATIVIDADES DESTINADAS À CONSECUÇÃO DE SEUS OBJETIVOS.



**Prefeitura Municipal
de Belo Horizonte**

QUADRO DE DETALHAMENTO DE DESPESAS - 2017

R\$ 1,00

30 - SECRETARIA MUNICIPAL DE ESPORTE E LAZER

00 - SECRETARIA MUNICIPAL DE ESPORTE E LAZER

A P L I C A Ç Ã O P R O G R A M A D A				CLASSIFICAÇÃO ORÇAMENTÁRIA			I M P O R T Â N C I A		
				PROJETO/ATIVIDADE	CAT / G / M.A.	ESF.	FONTES	DETALHADA	TOTAL APLICAÇÃO
Gestão da Política de Esporte e Lazer				3000.278121012.106	3190	F	01.00	2.584.000	
					3191	F	01.00	232.400	2.816.400
					3390	F	03.00	3.890.403	3.890.403
					3390	F	03.30	515.000	515.000
					4490	F	04.00	10.000	10.000
					4490	F	04.30	3.212.500	3.212.500
Implantação, Manutenção e Recuperação de Equipamentos Esportivos e Áreas de Lazer				3000.278121012.534	3390	F	03.00	4.425.590	4.425.590
					3390	F	03.30	172.700	172.700
					4490	F	04.00	5.000	5.000
					4490	F	04.30	975.600	975.600
Promoções e Eventos Esportivos e Gestão de Áreas de Lazer				3000.278121012.545	3190	F	01.00	1.618.900	5.578.890
					3191	F	01.00	215.400	1.834.300
					3390	F	03.00	224.200	224.200
Implantação, Manutenção e Recuperação de Equipamentos Esportivos e Áreas de Lazer				3000.278122382.534	3390	F	03.00	107.760	2.058.500
					4490	F	04.00	5.000	107.760
					4490	F	04.30	487.800	487.800
								600.560	
TOT. FISCAL	TOT. SEGURIDADE	PES. ENC. SOC.	OUT. DESP. COR.	DESP. CAPITAL	REC. ORDIN.	REC. VINCUL.	TOTAL GERAL		
18.682.253	0	4.650.700	9.335.653	4.695.900	13.318.653	5.363.600	18.682.253		



LEGISLAÇÃO	ATRIBUIÇÕES/OBJETIVOS
<p>LEI MUNICIPAL Nº 9.011, DE 1º DE JANEIRO DE 2005. LEI MUNICIPAL Nº 10.264, DE 20 DE SETEMBRO DE 2011.</p>	<p>A SECRETARIA MUNICIPAL ADJUNTA DE ESPORTES TEM COMO COMPETÊNCIA:</p> <ul style="list-style-type: none">- DEFINIR DIRETRIZES E DESENVOLVER POLÍTICAS PÚBLICAS PARA O DESENVOLVIMENTO DO ESPORTE EM TODAS AS SUAS DIMENSÕES: EDUCACIONAL, PARTICIPAÇÃO E RENDIMENTO, CONTRIBUINDO PARA O ACESSO DA POPULAÇÃO À PRÁTICA ESPORTIVA;- PROPOR E EXECUTAR PROGRAMAS, PROJETOS, EVENTOS E AÇÕES ESPORTIVAS, CONSIDERANDO OS INTERESSES, A CULTURA LOCAL E A DIVERSIDADE CULTURAL DAS COMUNIDADES;- GERIR, EXECUTAR E AVALIAR CONVÊNIOS E PARCERIAS ESTABELECIDAS COM ASSOCIAÇÕES E ENTIDADES PÚBLICAS E PRIVADAS PARA A IMPLANTAÇÃO DE PROGRAMAS E PARA A REALIZAÇÃO DE ATIVIDADES DO ESPORTE;- COORDENAR AS ATIVIDADES DE PLANEJAMENTO, IMPLANTAÇÃO E CONTROLE DE EQUIPAMENTOS ESPORTIVOS NO MUNICÍPIO;- EXECUTAR AS ATIVIDADES NECESSÁRIAS À IMPLANTAÇÃO, CONSERVAÇÃO E MANUTENÇÃO DE ÁREAS PARA A PRÁTICA ESPORTIVA;- REALIZAR ESTUDOS E PESQUISAS COM VISTAS AO DESENVOLVIMENTO DO ESPORTE COMO FATOR DE REINTEGRAÇÃO SOCIAL, DESTINADOS, EM ESPECIAL, A CRIANÇAS E JOVENS EM SITUAÇÃO DE EXCLUSÃO E RISCO SOCIAL, À TERCEIRA IDADE E A PESSOAS COM DEFICIÊNCIA;- PROMOVER AÇÕES QUE VISEM À PRESERVAÇÃO E À RECUPERAÇÃO DA MEMÓRIA ESPORTIVA NO MUNICÍPIO;- EXECUTAR OUTRAS ATIVIDADES DESTINADAS À CONSECUÇÃO DE SEUS OBJETIVOS.



**Prefeitura Municipal
de Belo Horizonte**

QUADRO DE DETALHAMENTO DE DESPESAS - 2017

R\$ 1,00

30 - SECRETARIA MUNICIPAL DE ESPORTE E LAZER

01 - SECRETARIA MUNICIPAL ADJUNTA DE ESPORTES

A P L I C A Ç Ã O P R O G R A M A D A	CLASSIFICAÇÃO ORÇAMENTÁRIA				I M P O R T Â N C I A		
	PROJETO/ATIVIDADE	CAT / G / M.A.	ESF.	FONTE	DETALHADA	TOTAL APLICAÇÃO	
Esporte de Rendimento	3001.278111012.866	3190	F	01.00	5.000	5.000	
		3190	F	01.30	50.000	50.000	
		3350	F	03.00	1.034.111	1.034.111	
		4490	F	04.30	50.000	50.000	
					1.139.111		
Esporte de Rendimento	3001.278112382.866	3190	F	01.00	5.000	5.000	
		3390	F	03.00	195.000	195.000	
					200.000		
Programas de Esporte Educacional	3001.278121012.531	3190	F	01.00	5.000	5.000	
		3190	F	01.30	4.252.500	4.252.500	
		3350	F	03.00	801.000		
		3390	F	03.00	110.000	911.000	
		3390	F	03.30	100.000	100.000	
		4490	F	04.00	5.000	5.000	
					5.273.500		
Programas e Atividades Esportivas	3001.278121012.757	3190	F	01.00	3.767.100		
		3191	F	01.00	608.000	4.375.100	
		3390	F	03.00	494.100	494.100	
					4.869.200		
Programas de Esporte Educacional	3001.278122382.531	3390	F	03.00	12.000	12.000	
		3390	F	03.30	100.000	100.000	
		4490	F	04.30	100.000	100.000	
					212.000		
Programa Superar	3001.278122382.536	3190	F	01.00	5.000	5.000	
		3350	F	03.00	130.000		
		3390	F	03.00	35.900	165.900	
		4490	F	04.00	5.000	5.000	
					175.900		
TOT. FISCAL	TOT. SEGURIDADE	PES. ENC. SOC.	OUT. DESP. COR.	DESP. CAPITAL	REC. ORDIN.	REC. VINCUL.	TOTAL GERAL
11.869.711	0	8.697.600	3.012.111	160.000	7.217.211	4.652.500	11.869.711



LEGISLAÇÃO	ATRIBUIÇÕES/OBJETIVOS
<p>LEI MUNICIPAL Nº 9.011, DE 1º DE JANEIRO DE 2005. LEI MUNICIPAL Nº 10.264, DE 20 DE SETEMBRO DE 2011.</p>	<p>A SECRETARIA MUNICIPAL ADJUNTA DE LAZER TEM COMO COMPETÊNCIA:</p> <ul style="list-style-type: none">- DEFINIR DIRETRIZES E DESENVOLVER PROGRAMAS E ATIVIDADES DE LAZER, ATIVIDADE FÍSICA E QUALIDADE DE VIDA PARA A POPULAÇÃO, CONTRIBUINDO PARA A PRODUÇÃO DE INDICADORES SOCIAIS FAVORÁVEIS EM ESPAÇOS URBANOS;- PLANEJAR E ACOMPANHAR O DESENVOLVIMENTO DE PROGRAMAS E PROJETOS MULTICULTURAIS DE LAZER, OBSERVANDO OS INTERESSES E DEMANDAS DA POPULAÇÃO E A CULTURA LOCAL, COM VISTAS À DEMOCRATIZAÇÃO DO ACESSO AO LAZER;- ORGANIZAR E GERIR PROGRAMAS E EVENTOS DE LAZER QUE INCENTIVEM A CULTURA DA ATIVIDADE FÍSICA E A BUSCA PELA QUALIDADE DE VIDA, CONSIDERANDO A DIVERSIDADE CULTURAL E A PLURALIDADE DE INTERESSES DOS GRUPOS SOCIAIS DAS COMUNIDADES;- GERIR, EXECUTAR E AVALIAR CONVÊNIOS E PARCERIAS ESTABELECIDAS COM ASSOCIAÇÕES E ENTIDADES PÚBLICAS E PRIVADAS PARA A IMPLANTAÇÃO DE PROGRAMAS E PARA A REALIZAÇÃO DE ATIVIDADES DE LAZER;- DOCUMENTAR AS AÇÕES REALIZADAS, ZELANDO PELO REGISTRO E PRESERVAÇÃO DA MEMÓRIA NO QUE CONCERNE À REALIZAÇÃO DOS PROGRAMAS E EVENTOS DE SUA RESPONSABILIDADE;- REALIZAR O LEVANTAMENTO DE INFORMAÇÃO SOBRE GRUPOS, AGRUPAMENTOS E INICIATIVAS DE LAZER EXISTENTES NAS COMUNIDADES;- ARTICULAR-SE COM OUTRAS SECRETARIAS E ÓRGÃOS, COM O OBJETIVO DE PROMOVER A INTERSETORIALIDADE DAS AÇÕES PROPOSTAS;- COORDENAR A EXECUÇÃO DE SUAS ATIVIDADES ADMINISTRATIVAS E FINANCEIRAS;- EXERCER OUTRAS ATIVIDADES DESTINADAS À CONSECUÇÃO DE SEUS OBJETIVOS.



**Prefeitura Municipal
de Belo Horizonte**

QUADRO DE DETALHAMENTO DE DESPESAS - 2017

R\$ 1,00

30 - SECRETARIA MUNICIPAL DE ESPORTE E LAZER

02 - SECRETARIA MUNICIPAL ADJUNTA DE LAZER

A P L I C A Ç Ã O P R O G R A M A D A				CLASSIFICAÇÃO ORÇAMENTÁRIA			I M P O R T Â N C I A		
				PROJETO/ATIVIDADE	CAT / G / M.A.	ESF.	FONTE	DETALHADA	TOTAL APLICAÇÃO
Programas e Atividades de Lazer				3002.278131012.869	3190	F	01.00	1.825.900	1.825.900
					3190	F	01.30	5.000	5.000
					3191	F	01.00	233.700	233.700
					3350	F	03.00	48.000	
					3390	F	03.00	395.312	443.312
					3390	F	03.30	300.000	300.000
					4490	F	04.00	5.000	5.000
					4490	F	04.30	90.000	90.000
Programa Vida Ativa				3002.278132352.535	3190	F	01.00	5.000	5.000
					3190	F	01.30	100.000	100.000
					3350	F	03.00	630.000	
					3390	F	03.00	140.045	770.045
					3390	F	03.30	100.000	100.000
					4490	F	04.00	5.000	5.000
					4490	F	04.30	100.000	100.000
					1.080.045				
Programas e Atividades de Lazer				3002.278132382.869	3190	F	01.00	5.000	5.000
					3350	F	03.00	250.000	
					3390	F	03.00	200.000	450.000
					4490	F	04.00	8.000	8.000
					463.000				
TOT. FISCAL	TOT. SEGURIDADE	PES. ENC. SOC.	OUT. DESP. COR.	DESP. CAPITAL	REC. ORDIN.	REC. VINCUL.	TOTAL GERAL		
4.445.957	0	2.174.600	2.063.357	208.000	3.750.957	695.000	4.445.957		



**Prefeitura Municipal
de Belo Horizonte**

QUADRO DE DETALHAMENTO DE DESPESAS - 2017

R\$ 1,00

40 - ENCARGOS GERAIS DO MUNICÍPIO

01 - ENCARGOS GERAIS DO MUNICÍPIO DA SECRETARIA MUNICIPAL DE FINANÇAS

A P L I C A Ç Ã O P R O G R A M A D A	CLASSIFICAÇÃO ORÇAMENTÁRIA				I M P O R T Â N C I A	
	PROJETO/ATIVIDADE	CAT / G / M.A.	ESF.	FONTE	DETALHADA	TOTAL APLICAÇÃO
Contribuições a Entidades de Assistência ao Município	4001.041220072.069	3350	F	03.00	490.000	490.000
						490.000
Gestão Administrativa e Patrimonial	4001.041220072.124	3390	F	03.00	9.343.300	9.343.300
		4490	F	04.00	10.000	10.000
						9.353.300
Encargos com Despesas de Exercícios Anteriores	4001.041220882.500	3390	F	03.00	360.000	360.000
		4490	F	04.00	10.000	10.000
		4490	F	04.30	5.000.000	5.000.000
						5.370.000
Encargos com Débitos Judiciais	4001.101220893.137	3390	S	03.00	100.000	100.000
						100.000
Encargos com Despesas de Exercícios Anteriores	4001.121220882.500	3390	F	03.00	665.000	665.000
						665.000
Encargos com Débitos Judiciais	4001.121220893.137	3390	F	03.00	50.000	50.000
						50.000
Amortização e Encargos de Financiamentos Externos	4001.288430913.089	3290	F	15.00	28.000.000	
		4690	F	15.00	40.000.000	68.000.000
						68.000.000
Amortização e Encargos de Financiamentos Internos	4001.288430913.501	3290	F	15.00	185.000.000	
		4690	F	15.00	205.000.000	390.000.000
						390.000.000
Encargos com PASEP	4001.288460883.090	3390	F	03.00	94.000.000	94.000.000
						94.000.000
Encargos e Restituições Administrativas	4001.288460883.091	3390	F	03.00	5.200.000	5.200.000
		3390	F	03.30	12.000.000	12.000.000
						17.200.000
Encargos Financeiros e Restituições Fiscais	4001.288460883.107	3390	F	03.00	4.000.000	4.000.000
						4.000.000
Encargos com Débitos Judiciais	4001.288460893.137	3190	F	01.00	128.328.000	
		3191	F	01.00	2.000.000	130.328.000
		3390	F	03.00	16.836.000	16.836.000



**Prefeitura Municipal
de Belo Horizonte**

QUADRO DE DETALHAMENTO DE DESPESAS - 2017

R\$ 1,00

40 - ENCARGOS GERAIS DO MUNICÍPIO

01 - ENCARGOS GERAIS DO MUNICÍPIO DA SECRETARIA MUNICIPAL DE FINANÇAS

A P L I C A Ç Ã O P R O G R A M A D A				CLASSIFICAÇÃO ORÇAMENTÁRIA			I M P O R T Â N C I A		
				PROJETO/ATIVIDADE	CAT / G / M.A.	ESF.	FONTE	DETALHADA	TOTAL APLICAÇÃO
Encargos com Débitos Judiciais				4001.288460893.137	4490	F	04.00	14.580.000	14.580.000
Participações Societárias				4001.288460903.027	4590	F	04.00	50.000	161.744.000
					4591	F	04.00	648.000	698.000
								698.000	698.000
Reserva de Contingência				4001.999999999.999	9999	F	14.00	10.371.968	10.371.968
								10.371.968	10.371.968
TOT. FISCAL	TOT. SEGURIDADE	PES. ENC. SOC.	OUT. DESP. COR.	DESP. CAPITAL	REC. ORDIN.	REC. VINCUL.	TOTAL GERAL		
761.942.268	100.000	130.328.000	366.416.268	265.298.000	745.042.268	17.000.000	762.042.268		



**Prefeitura Municipal
de Belo Horizonte**

QUADRO DE DETALHAMENTO DE DESPESAS - 2017

R\$ 1,00

40 - ENCARGOS GERAIS DO MUNICÍPIO

02 - ENCARGOS GERAIS DO MUNICÍPIO DA SECRETARIA MUNICIPAL DE PLANEJAMENTO, ORÇAMENTO E INFORMAÇÃO

A P L I C A Ç Ã O P R O G R A M A D A	CLASSIFICAÇÃO ORÇAMENTÁRIA				I M P O R T Â N C I A		
	PROJETO/ATIVIDADE	CAT / G / M.A.	ESF.	FONTE	DETALHADA	TOTAL APLICAÇÃO	
Gestão de Recursos Humanos	4002.041220072.507	3190	F	01.00	300.000	300.000	
		3390	F	03.00	500.000	500.000	
						800.000	
Encargos com o Programa de Incentivo a Aposentadoria	4002.041220073.010	3190	F	01.00	12.200.000	12.200.000	
						12.200.000	
Encargos com Pessoal Ativo e Inativo do Município	4002.041220142.850	3190	F	01.00	560.000		
		3191	F	01.00	7.705.000	8.265.000	
						8.265.000	
Encargos com Inativos e Pensionistas do Legislativo	4002.092720333.009	3190	S	01.00	400.000	400.000	
						400.000	
Benefícios Profissionais e Plano de Saúde ao Servidor	4002.103310142.710	3390	S	03.00	10.000	10.000	
						10.000	
Benefícios Profissionais e Plano de Saúde ao Servidor	4002.113310142.710	3390	F	03.00	31.830.000	31.830.000	
						31.830.000	
Benefícios Profissionais e Plano de Saúde ao Servidor	4002.123310142.710	3390	F	03.00	10.000	10.000	
						10.000	
Encargos com Pessoal Ativo e Inativo do Município	4002.123611402.850	3190	F	01.00	1.105.000		
		3191	F	01.00	21.425.000	22.530.000	
						22.530.000	
Encargos com Servidores Lotados na FMC	4002.133921462.838	3190	F	01.00	4.110.500		
		3191	F	01.00	867.000	4.977.500	
		3390	F	03.00	235.000	235.000	
						5.212.500	
TOT. FISCAL	TOT. SEGURIDADE	PES. ENC. SOC.	OUT. DESP. COR.	DESP. CAPITAL	REC. ORDIN.	REC. VINCUL.	TOTAL GERAL
80.847.500	410.000	48.672.500	32.585.000	0	81.257.500	0	81.257.500



BARREIRO

Programa: 154 Fomento, Incentivo e Desenvolvimento Cultural

Ação	Pessoal e Encargos Sociais	Outras Despesas Correntes	Investimentos	Inversões Financeiras	Total Por Ação
2371 Fomento e Estímulo à Cultura	0,00	54.000,00	0,00	0,00	54.000,00
Subtotal Programa:	0,00	54.000,00	0,00	0,00	54.000,00

Programa: 123 Gestão da Política Social

Ação	Pessoal e Encargos Sociais	Outras Despesas Correntes	Investimentos	Inversões Financeiras	Total Por Ação
2334 Gestão Compartilhada e Participação Social	0,00	6.000,00	0,00	0,00	6.000,00
2804 Gestão dos Equipamentos e Promoção Social	1.726.700,00	192.800,00	0,00	0,00	1.919.500,00
Subtotal Programa:	1.726.700,00	198.800,00	0,00	0,00	1.925.500,00

Programa: 163 Promoção e Proteção às Crianças e Adolescentes e suas Famílias

Ação	Pessoal e Encargos Sociais	Outras Despesas Correntes	Investimentos	Inversões Financeiras	Total Por Ação
2859 Ações para a Promoção e Proteção dos Direitos da Criança, Adolescentes e suas Famílias	432.300,00	124.820,00	4.000,00	0,00	561.120,00
Subtotal Programa:	432.300,00	124.820,00	4.000,00	0,00	561.120,00

Programa: 19 Proteção Social Básica

Ação	Pessoal e Encargos Sociais	Outras Despesas Correntes	Investimentos	Inversões Financeiras	Total Por Ação
2308 Serviço de Proteção e Atendimento Integral à Família	1.957.900,00	984.412,00	1.500,00	0,00	2.943.812,00
2405 Serviços, Benefícios e Transferência de Renda	93.600,00	152.500,00	0,00	0,00	246.100,00
Subtotal Programa:	2.051.500,00	1.136.912,00	1.500,00	0,00	3.189.912,00

Programa: 20 Proteção Social Especial

Ação	Pessoal e Encargos Sociais	Outras Despesas Correntes	Investimentos	Inversões Financeiras	Total Por Ação
2878 Serviço de Proteção Especial de Média Complexidade	3.066.600,00	277.229,00	1.000,00	0,00	3.344.829,00
Subtotal Programa:	3.066.600,00	277.229,00	1.000,00	0,00	3.344.829,00

Programa: 113 Gestão da Política de Assistência Social

Ação	Pessoal e Encargos Sociais	Outras Despesas Correntes	Investimentos	Inversões Financeiras	Total Por Ação
2334 Gestão Compartilhada e Participação Social	0,00	8.000,00	0,00	0,00	8.000,00
2804 Gestão dos Equipamentos e Promoção Social	0,00	500,00	10.500,00	0,00	11.000,00
Subtotal Programa:	0,00	8.500,00	10.500,00	0,00	19.000,00



BARREIRO

Programa: 7 Apoio Administrativo e Financeiro

Ação	Pessoal e Encargos Sociais	Outras Despesas Correntes	Investimentos	Inversões Financeiras	Total Por Ação
2900 Serviços Administrativos e Financeiros	4.805.600,00	4.141.500,00	5.000,00	0,00	8.952.100,00
Subtotal Programa:	4.805.600,00	4.141.500,00	5.000,00	0,00	8.952.100,00

Programa: 227 Orçamento Participativo e Gestão Compartilhada

Ação	Pessoal e Encargos Sociais	Outras Despesas Correntes	Investimentos	Inversões Financeiras	Total Por Ação
2334 Gestão Compartilhada e Participação Social	0,00	5.000,00	0,00	0,00	5.000,00
Subtotal Programa:	0,00	5.000,00	0,00	0,00	5.000,00

Programa: 140 Gestão e Operacionalização da Política Educacional

Ação	Pessoal e Encargos Sociais	Outras Despesas Correntes	Investimentos	Inversões Financeiras	Total Por Ação
2046 Gestão Descentralizada da Educação	0,00	44.336.109,00	0,00	0,00	44.336.109,00
2080 Administração do Ensino Fundamental	119.141.000,00	6.543.900,00	0,00	0,00	125.684.900,00
2503 Gestão do Programa Bolsa Escola	0,00	11.000,00	0,00	0,00	11.000,00
2542 Administração da Educação Infantil	41.489.000,00	1.635.500,00	0,00	0,00	43.124.500,00
2700 Operação e Manutenção da Educação	0,00	6.151.748,00	963.348,00	0,00	7.115.096,00
2885 Transporte Escolar	0,00	1.270.000,00	0,00	0,00	1.270.000,00
2888 Conveniamento com Instituições de Educação Infantil	0,00	12.910.119,00	20.000,00	0,00	12.930.119,00
Subtotal Programa:	160.630.000,00	72.858.376,00	983.348,00	0,00	234.471.724,00

Programa: 205 Expansão da Educação Infantil

Ação	Pessoal e Encargos Sociais	Outras Despesas Correntes	Investimentos	Inversões Financeiras	Total Por Ação
2707 Aquisição e Instalação de Equipamentos	0,00	0,00	130.000,00	0,00	130.000,00
2888 Conveniamento com Instituições de Educação Infantil	0,00	593.983,00	324.666,00	0,00	918.649,00
Subtotal Programa:	0,00	593.983,00	454.666,00	0,00	1.048.649,00

Programa: 206 Expansão da Escola Integrada

Ação	Pessoal e Encargos Sociais	Outras Despesas Correntes	Investimentos	Inversões Financeiras	Total Por Ação
2702 Gestão do Programa Escola Integrada	0,00	4.295.232,00	0,00	0,00	4.295.232,00
Subtotal Programa:	0,00	4.295.232,00	0,00	0,00	4.295.232,00

Programa: 207 Melhoria da Qualidade da Educação

Ação	Pessoal e Encargos Sociais	Outras Despesas Correntes	Investimentos	Inversões Financeiras	Total Por Ação
2885 Transporte Escolar	0,00	877.980,00	0,00	0,00	877.980,00
Subtotal Programa:	0,00	877.980,00	0,00	0,00	877.980,00



BARREIRO

Programa: 28 Vigilância em Saúde

Ação	Pessoal e Encargos Sociais	Outras Despesas Correntes	Investimentos	Inversões Financeiras	Total Por Ação
2829 Vigilância em Saúde	2.002.000,00	0,00	0,00	0,00	2.002.000,00
Subtotal Programa:	2.002.000,00	0,00	0,00	0,00	2.002.000,00

Programa: 114 Rede de Cuidados Especializados Complementares à Saúde

Ação	Pessoal e Encargos Sociais	Outras Despesas Correntes	Investimentos	Inversões Financeiras	Total Por Ação
2891 Rede Própria de Cuidados Especializados Complementares à Saúde - Ambulatorial	5.419.000,00	91.000,00	0,00	0,00	5.510.000,00
Subtotal Programa:	5.419.000,00	91.000,00	0,00	0,00	5.510.000,00

Programa: 117 Gestão do SUS-BH

Ação	Pessoal e Encargos Sociais	Outras Despesas Correntes	Investimentos	Inversões Financeiras	Total Por Ação
2895 Suporte Logístico	5.722.000,00	2.696.839,00	15.000,00	0,00	8.433.839,00
Subtotal Programa:	5.722.000,00	2.696.839,00	15.000,00	0,00	8.433.839,00

Programa: 157 Atenção Primária à Saúde (APS)

Ação	Pessoal e Encargos Sociais	Outras Despesas Correntes	Investimentos	Inversões Financeiras	Total Por Ação
2690 Saúde da Família	67.280.000,00	2.304.000,00	0,00	0,00	69.584.000,00
Subtotal Programa:	67.280.000,00	2.304.000,00	0,00	0,00	69.584.000,00

Programa: 203 Melhoria do Atendimento Hospitalar e Especializado

Ação	Pessoal e Encargos Sociais	Outras Despesas Correntes	Investimentos	Inversões Financeiras	Total Por Ação
2894 Rede Hospitalar	16.882.000,00	113.000,00	0,00	0,00	16.995.000,00
Subtotal Programa:	16.882.000,00	113.000,00	0,00	0,00	16.995.000,00

Programa: 204 Gestão e Regionalização da Saúde

Ação	Pessoal e Encargos Sociais	Outras Despesas Correntes	Investimentos	Inversões Financeiras	Total Por Ação
1216 Construção, Ampliação e Reforma de Unidades de Saúde	0,00	0,00	2.629.000,00	0,00	2.629.000,00
2334 Gestão Compartilhada e Participação Social	0,00	139.604,00	25.806,00	0,00	165.410,00
Subtotal Programa:	0,00	139.604,00	2.654.806,00	0,00	2.794.410,00

Programa: 72 Planejamento, Monitoramento e Gerenciamento dos Parques e Necrópoles

Ação	Pessoal e Encargos Sociais	Outras Despesas Correntes	Investimentos	Inversões Financeiras	Total Por Ação
2812 Gestão Operacional dos Parques Municipais	222.304,00	525.560,00	150.000,00	0,00	897.864,00
2816 Administração de Necrópoles	0,00	174.252,00	149.000,00	0,00	323.252,00



BARREIRO

Programa: 72 Planejamento, Monitoramento e Gerenciamento dos Parques e Necrópoles

Ação	Pessoal e Encargos Sociais	Outras Despesas Correntes	Investimentos	Inversões Financeiras	Total Por Ação
2817 Educação Ambiental e Promoção de Eventos	0,00	45.456,00	0,00	0,00	45.456,00
Subtotal Programa:	222.304,00	745.268,00	299.000,00	0,00	1.266.572,00

Programa: 205 Expansão da Educação Infantil

Ação	Pessoal e Encargos Sociais	Outras Despesas Correntes	Investimentos	Inversões Financeiras	Total Por Ação
1211 Construção, Ampliação e Reforma de Unidades de Ensino	0,00	0,00	120.000,00	0,00	120.000,00
Subtotal Programa:	0,00	0,00	120.000,00	0,00	120.000,00

Programa: 206 Expansão da Escola Integrada

Ação	Pessoal e Encargos Sociais	Outras Despesas Correntes	Investimentos	Inversões Financeiras	Total Por Ação
1211 Construção, Ampliação e Reforma de Unidades de Ensino	0,00	0,00	120.000,00	0,00	120.000,00
Subtotal Programa:	0,00	0,00	120.000,00	0,00	120.000,00

Programa: 222 Desburocratização e Melhoria do Atendimento ao Cidadão

Ação	Pessoal e Encargos Sociais	Outras Despesas Correntes	Investimentos	Inversões Financeiras	Total Por Ação
1338 Desburocratização e Melhoria dos Serviços de Atendimento ao Cidadão	0,00	0,00	1.532.597,00	0,00	1.532.597,00
Subtotal Programa:	0,00	0,00	1.532.597,00	0,00	1.532.597,00

Programa: 231 Parques e Áreas Verdes

Ação	Pessoal e Encargos Sociais	Outras Despesas Correntes	Investimentos	Inversões Financeiras	Total Por Ação
1202 Construção e Ampliação de Praças, Parques e Canteiros	0,00	0,00	474.205,00	0,00	474.205,00
1349 Reforma de Parques	0,00	0,00	1.114.384,00	0,00	1.114.384,00
Subtotal Programa:	0,00	0,00	1.588.589,00	0,00	1.588.589,00

Programa: 238 Promoção do Esporte e do Lazer

Ação	Pessoal e Encargos Sociais	Outras Despesas Correntes	Investimentos	Inversões Financeiras	Total Por Ação
1213 Construção, Ampliação e Reforma de Equipamentos Esportivos e Áreas de Lazer	0,00	0,00	593.898,00	0,00	593.898,00
Subtotal Programa:	0,00	0,00	593.898,00	0,00	593.898,00

Programa: 233 Manutenção da Cidade

Ação	Pessoal e Encargos Sociais	Outras Despesas Correntes	Investimentos	Inversões Financeiras	Total Por Ação
1203 Drenagem e Tratamento de Fundos de Vale	0,00	0,00	2.903.115,00	0,00	2.903.115,00
1208 Conservação de Vias Urbanas	0,00	0,00	6.695.379,00	0,00	6.695.379,00



BARREIRO

Programa: 233 Manutenção da Cidade

Ação	Pessoal e Encargos Sociais	Outras Despesas Correntes	Investimentos	Inversões Financeiras	Total Por Ação
1211 Construção, Ampliação e Reforma de Unidades de Ensino	0,00	0,00	887.728,00	0,00	887.728,00
1219 Aquisição, Construção e Readaptação de Imóveis	0,00	0,00	884.026,00	0,00	884.026,00
2811 Serviços de Manutenção de Praças, Jardins e Arborização da Cidade	0,00	906.918,00	0,00	0,00	906.918,00
Subtotal Programa:	0,00	906.918,00	11.370.248,00	0,00	12.277.166,00

Programa: 225 Vila Viva

Ação	Pessoal e Encargos Sociais	Outras Despesas Correntes	Investimentos	Inversões Financeiras	Total Por Ação
1231 Melhorias Urbanas em Assentamentos Precários	0,00	0,00	2.396.282,00	0,00	2.396.282,00
Subtotal Programa:	0,00	0,00	2.396.282,00	0,00	2.396.282,00

Programa: 218 Turismo em BH

Ação	Pessoal e Encargos Sociais	Outras Despesas Correntes	Investimentos	Inversões Financeiras	Total Por Ação
2629 Promoção e Desenvolvimento do Turismo de Negócios e Apoio à Eventos Culturais e Econômicos	0,00	60.000,00	0,00	0,00	60.000,00
Subtotal Programa:	0,00	60.000,00	0,00	0,00	60.000,00

Programa: 59 Gerenciamento do Controle Urbano

Ação	Pessoal e Encargos Sociais	Outras Despesas Correntes	Investimentos	Inversões Financeiras	Total Por Ação
2890 Serviços de Fiscalização Urbana	2.869.800,00	177.600,00	0,00	0,00	3.047.400,00
Subtotal Programa:	2.869.800,00	177.600,00	0,00	0,00	3.047.400,00

Programa: 46 Operacionalização e Modernização da Limpeza Pública

Ação	Pessoal e Encargos Sociais	Outras Despesas Correntes	Investimentos	Inversões Financeiras	Total Por Ação
2539 Execução dos Serviços de Limpeza Urbana	0,00	11.190.055,00	0,00	0,00	11.190.055,00
2900 Serviços Administrativos e Financeiros	5.121.676,00	1.260.881,00	0,00	0,00	6.382.557,00
Subtotal Programa:	5.121.676,00	12.450.936,00	0,00	0,00	17.572.612,00

Programa: 228 Coleta, Destinação e Tratamento de Resíduos Sólidos

Ação	Pessoal e Encargos Sociais	Outras Despesas Correntes	Investimentos	Inversões Financeiras	Total Por Ação
2538 Execução dos Serviços de Coleta de Resíduos	0,00	11.407.936,00	0,00	0,00	11.407.936,00
Subtotal Programa:	0,00	11.407.936,00	0,00	0,00	11.407.936,00



BARREIRO

Programa: 101 Promoção e Democratização das Práticas de Esportes e Lazer

Ação	Pessoal e Encargos Sociais	Outras Despesas Correntes	Investimentos	Inversões Financeiras	Total Por Ação
2534 Implantação, Manutenção e Recuperação de Equipamentos Esportivos e Áreas de Lazer	0,00	1.450.670,00	113.400,00	0,00	1.564.070,00
2545 Promoções e Eventos Esportivos e Gestão de Áreas de Lazer	274.700,00	33.400,00	0,00	0,00	308.100,00
Subtotal Programa:	274.700,00	1.484.070,00	113.400,00	0,00	1.872.170,00

Programa: 238 Promoção do Esporte e do Lazer

Ação	Pessoal e Encargos Sociais	Outras Despesas Correntes	Investimentos	Inversões Financeiras	Total Por Ação
2534 Implantação, Manutenção e Recuperação de Equipamentos Esportivos e Áreas de Lazer	0,00	9.900,00	59.200,00	0,00	69.100,00
Subtotal Programa:	0,00	9.900,00	59.200,00	0,00	69.100,00
Subtotal Regional:	278.506.180,00	117.159.403,00	22.323.034,00	0,00	417.988.617,00



CENTRO-SUL

Programa: 146 Gestão da Política Cultural

Ação	Pessoal e Encargos Sociais	Outras Despesas Correntes	Investimentos	Inversões Financeiras	Total Por Ação
2338 Gestão, Planejamento e Administração Cultural	0,00	0,00	9.730,00	0,00	9.730,00
Subtotal Programa:	0,00	0,00	9.730,00	0,00	9.730,00

Programa: 154 Fomento, Incentivo e Desenvolvimento Cultural

Ação	Pessoal e Encargos Sociais	Outras Despesas Correntes	Investimentos	Inversões Financeiras	Total Por Ação
2371 Fomento e Estímulo à Cultura	0,00	87.026,00	305.000,00	0,00	392.026,00
Subtotal Programa:	0,00	87.026,00	305.000,00	0,00	392.026,00

Programa: 155 História, Memória e Patrimônio Cultural de Belo Horizonte

Ação	Pessoal e Encargos Sociais	Outras Despesas Correntes	Investimentos	Inversões Financeiras	Total Por Ação
2375 Identificação e Valorização do Patrimônio e das Identidades Culturais	0,00	268.500,00	450.000,00	0,00	718.500,00
Subtotal Programa:	0,00	268.500,00	450.000,00	0,00	718.500,00

Programa: 239 Rede BH Cultural

Ação	Pessoal e Encargos Sociais	Outras Despesas Correntes	Investimentos	Inversões Financeiras	Total Por Ação
1339 Requalificação dos Espaços e Serviços da Cultura	0,00	95.000,00	10.000,00	0,00	105.000,00
2375 Identificação e Valorização do Patrimônio e das Identidades Culturais	0,00	80.000,00	0,00	0,00	80.000,00
Subtotal Programa:	0,00	175.000,00	10.000,00	0,00	185.000,00

Programa: 123 Gestão da Política Social

Ação	Pessoal e Encargos Sociais	Outras Despesas Correntes	Investimentos	Inversões Financeiras	Total Por Ação
2334 Gestão Compartilhada e Participação Social	0,00	6.000,00	0,00	0,00	6.000,00
2804 Gestão dos Equipamentos e Promoção Social	1.887.300,00	223.600,00	0,00	0,00	2.110.900,00
Subtotal Programa:	1.887.300,00	229.600,00	0,00	0,00	2.116.900,00

Programa: 163 Promoção e Proteção às Crianças e Adolescentes e suas Famílias

Ação	Pessoal e Encargos Sociais	Outras Despesas Correntes	Investimentos	Inversões Financeiras	Total Por Ação
2859 Ações para a Promoção e Proteção dos Direitos da Criança, Adolescentes e suas Famílias	409.900,00	251.100,00	4.000,00	0,00	665.000,00
Subtotal Programa:	409.900,00	251.100,00	4.000,00	0,00	665.000,00



CENTRO-SUL

Programa: 19 Proteção Social Básica

Ação	Pessoal e Encargos Sociais	Outras Despesas Correntes	Investimentos	Inversões Financeiras	Total Por Ação
2308 Serviço de Proteção e Atendimento Integral à Família	1.643.100,00	1.742.597,00	500,00	0,00	3.386.197,00
2405 Serviços, Benefícios e Transferência de Renda	603.300,00	305.000,00	0,00	0,00	908.300,00
Subtotal Programa:	2.246.400,00	2.047.597,00	500,00	0,00	4.294.497,00

Programa: 20 Proteção Social Especial

Ação	Pessoal e Encargos Sociais	Outras Despesas Correntes	Investimentos	Inversões Financeiras	Total Por Ação
2409 Centros de Referência	0,00	1.097.022,00	0,00	0,00	1.097.022,00
2878 Serviço de Proteção Especial de Média Complexidade	2.699.200,00	707.505,00	1.000,00	0,00	3.407.705,00
Subtotal Programa:	2.699.200,00	1.804.527,00	1.000,00	0,00	4.504.727,00

Programa: 113 Gestão da Política de Assistência Social

Ação	Pessoal e Encargos Sociais	Outras Despesas Correntes	Investimentos	Inversões Financeiras	Total Por Ação
2334 Gestão Compartilhada e Participação Social	0,00	8.000,00	0,00	0,00	8.000,00
2804 Gestão dos Equipamentos e Promoção Social	0,00	500,00	10.500,00	0,00	11.000,00
Subtotal Programa:	0,00	8.500,00	10.500,00	0,00	19.000,00

Programa: 7 Apoio Administrativo e Financeiro

Ação	Pessoal e Encargos Sociais	Outras Despesas Correntes	Investimentos	Inversões Financeiras	Total Por Ação
2900 Serviços Administrativos e Financeiros	6.106.600,00	13.061.000,00	5.000,00	0,00	19.172.600,00
Subtotal Programa:	6.106.600,00	13.061.000,00	5.000,00	0,00	19.172.600,00

Programa: 227 Orçamento Participativo e Gestão Compartilhada

Ação	Pessoal e Encargos Sociais	Outras Despesas Correntes	Investimentos	Inversões Financeiras	Total Por Ação
2334 Gestão Compartilhada e Participação Social	0,00	5.000,00	0,00	0,00	5.000,00
Subtotal Programa:	0,00	5.000,00	0,00	0,00	5.000,00

Programa: 140 Gestão e Operacionalização da Política Educacional

Ação	Pessoal e Encargos Sociais	Outras Despesas Correntes	Investimentos	Inversões Financeiras	Total Por Ação
2046 Gestão Descentralizada da Educação	0,00	21.234.762,00	0,00	0,00	21.234.762,00
2080 Administração do Ensino Fundamental	50.420.000,00	3.033.100,00	0,00	0,00	53.453.100,00
2150 Administração do Ensino Médio	2.134.000,00	0,00	0,00	0,00	2.134.000,00
2503 Gestão do Programa Bolsa Escola	0,00	9.000,00	0,00	0,00	9.000,00
2542 Administração da Educação Infantil	26.336.000,00	595.000,00	0,00	0,00	26.931.000,00
2700 Operação e Manutenção da Educação	0,00	2.803.110,00	890.809,00	0,00	3.693.919,00



CENTRO-SUL

Programa: 140 Gestão e Operacionalização da Política Educacional

Ação	Pessoal e Encargos Sociais	Outras Despesas Correntes	Investimentos	Inversões Financeiras	Total Por Ação
2885 Transporte Escolar	0,00	1.160.000,00	0,00	0,00	1.160.000,00
2888 Conveniamento com Instituições de Educação Infantil	0,00	13.261.634,00	20.000,00	0,00	13.281.634,00
Subtotal Programa:	78.890.000,00	42.096.606,00	910.809,00	0,00	121.897.415,00

Programa: 205 Expansão da Educação Infantil

Ação	Pessoal e Encargos Sociais	Outras Despesas Correntes	Investimentos	Inversões Financeiras	Total Por Ação
2707 Aquisição e Instalação de Equipamentos	0,00	0,00	130.000,00	0,00	130.000,00
2888 Conveniamento com Instituições de Educação Infantil	0,00	417.442,00	280.191,00	0,00	697.633,00
Subtotal Programa:	0,00	417.442,00	410.191,00	0,00	827.633,00

Programa: 206 Expansão da Escola Integrada

Ação	Pessoal e Encargos Sociais	Outras Despesas Correntes	Investimentos	Inversões Financeiras	Total Por Ação
2702 Gestão do Programa Escola Integrada	0,00	2.080.288,00	0,00	0,00	2.080.288,00
Subtotal Programa:	0,00	2.080.288,00	0,00	0,00	2.080.288,00

Programa: 207 Melhoria da Qualidade da Educação

Ação	Pessoal e Encargos Sociais	Outras Despesas Correntes	Investimentos	Inversões Financeiras	Total Por Ação
2885 Transporte Escolar	0,00	658.400,00	0,00	0,00	658.400,00
Subtotal Programa:	0,00	658.400,00	0,00	0,00	658.400,00

Programa: 28 Vigilância em Saúde

Ação	Pessoal e Encargos Sociais	Outras Despesas Correntes	Investimentos	Inversões Financeiras	Total Por Ação
2829 Vigilância em Saúde	1.640.000,00	0,00	0,00	0,00	1.640.000,00
Subtotal Programa:	1.640.000,00	0,00	0,00	0,00	1.640.000,00

Programa: 114 Rede de Cuidados Especializados Complementares à Saúde

Ação	Pessoal e Encargos Sociais	Outras Despesas Correntes	Investimentos	Inversões Financeiras	Total Por Ação
2891 Rede Própria de Cuidados Especializados Complementares à Saúde - Ambulatorial	2.502.000,00	20.000,00	0,00	0,00	2.522.000,00
Subtotal Programa:	2.502.000,00	20.000,00	0,00	0,00	2.522.000,00



CENTRO-SUL

Programa: 117 Gestão do SUS-BH

Ação	Pessoal e Encargos Sociais	Outras Despesas Correntes	Investimentos	Inversões Financeiras	Total Por Ação
2895 Suporte Logístico	8.298.000,00	2.925.081,00	15.000,00	0,00	11.238.081,00
Subtotal Programa:	8.298.000,00	2.925.081,00	15.000,00	0,00	11.238.081,00

Programa: 157 Atenção Primária à Saúde (APS)

Ação	Pessoal e Encargos Sociais	Outras Despesas Correntes	Investimentos	Inversões Financeiras	Total Por Ação
2690 Saúde da Família	67.473.810,00	1.372.000,00	0,00	0,00	68.845.810,00
Subtotal Programa:	67.473.810,00	1.372.000,00	0,00	0,00	68.845.810,00

Programa: 203 Melhoria do Atendimento Hospitalar e Especializado

Ação	Pessoal e Encargos Sociais	Outras Despesas Correntes	Investimentos	Inversões Financeiras	Total Por Ação
2894 Rede Hospitalar	6.833.000,00	113.000,00	0,00	0,00	6.946.000,00
Subtotal Programa:	6.833.000,00	113.000,00	0,00	0,00	6.946.000,00

Programa: 204 Gestão e Regionalização da Saúde

Ação	Pessoal e Encargos Sociais	Outras Despesas Correntes	Investimentos	Inversões Financeiras	Total Por Ação
1216 Construção, Ampliação e Reforma de Unidades de Saúde	0,00	0,00	3.291.000,00	0,00	3.291.000,00
2334 Gestão Compartilhada e Participação Social	0,00	139.604,00	25.806,00	0,00	165.410,00
Subtotal Programa:	0,00	139.604,00	3.316.806,00	0,00	3.456.410,00

Programa: 72 Planejamento, Monitoramento e Gerenciamento dos Parques e Necrópoles

Ação	Pessoal e Encargos Sociais	Outras Despesas Correntes	Investimentos	Inversões Financeiras	Total Por Ação
2812 Gestão Operacional dos Parques Municipais	1.095.277,00	10.686.093,00	118.000,00	0,00	11.899.370,00
2817 Educação Ambiental e Promoção de Eventos	0,00	246.000,00	0,00	0,00	246.000,00
Subtotal Programa:	1.095.277,00	10.932.093,00	118.000,00	0,00	12.145.370,00

Programa: 231 Parques e Áreas Verdes

Ação	Pessoal e Encargos Sociais	Outras Despesas Correntes	Investimentos	Inversões Financeiras	Total Por Ação
1349 Reforma de Parques	0,00	0,00	96.000,00	0,00	96.000,00
Subtotal Programa:	0,00	0,00	96.000,00	0,00	96.000,00



CENTRO-SUL

Programa: 205 Expansão da Educação Infantil

Ação	Pessoal e Encargos Sociais	Outras Despesas Correntes	Investimentos	Inversões Financeiras	Total Por Ação
1211 Construção, Ampliação e Reforma de Unidades de Ensino	0,00	0,00	120.000,00	0,00	120.000,00
Subtotal Programa:	0,00	0,00	120.000,00	0,00	120.000,00

Programa: 206 Expansão da Escola Integrada

Ação	Pessoal e Encargos Sociais	Outras Despesas Correntes	Investimentos	Inversões Financeiras	Total Por Ação
1211 Construção, Ampliação e Reforma de Unidades de Ensino	0,00	0,00	120.000,00	0,00	120.000,00
Subtotal Programa:	0,00	0,00	120.000,00	0,00	120.000,00

Programa: 218 Turismo em BH

Ação	Pessoal e Encargos Sociais	Outras Despesas Correntes	Investimentos	Inversões Financeiras	Total Por Ação
1202 Construção e Ampliação de Praças, Parques e Canteiros	0,00	0,00	1.601.555,00	0,00	1.601.555,00
1219 Aquisição, Construção e Readaptação de Imóveis	0,00	0,00	1.242.164,00	0,00	1.242.164,00
Subtotal Programa:	0,00	0,00	2.843.719,00	0,00	2.843.719,00

Programa: 230 Planejamento e Estruturação Urbana

Ação	Pessoal e Encargos Sociais	Outras Despesas Correntes	Investimentos	Inversões Financeiras	Total Por Ação
1337 Intervenções Urbanísticas	0,00	0,00	10.998.266,00	0,00	10.998.266,00
Subtotal Programa:	0,00	0,00	10.998.266,00	0,00	10.998.266,00

Programa: 231 Parques e Áreas Verdes

Ação	Pessoal e Encargos Sociais	Outras Despesas Correntes	Investimentos	Inversões Financeiras	Total Por Ação
1202 Construção e Ampliação de Praças, Parques e Canteiros	0,00	0,00	829.557,00	0,00	829.557,00
1349 Reforma de Parques	0,00	0,00	1.018.736,00	0,00	1.018.736,00
Subtotal Programa:	0,00	0,00	1.848.293,00	0,00	1.848.293,00

Programa: 232 Movimento Respeito por BH

Ação	Pessoal e Encargos Sociais	Outras Despesas Correntes	Investimentos	Inversões Financeiras	Total Por Ação
1213 Construção, Ampliação e Reforma de Equipamentos Esportivos e Áreas de Lazer	0,00	0,00	965.205,00	0,00	965.205,00
Subtotal Programa:	0,00	0,00	965.205,00	0,00	965.205,00



CENTRO-SUL

Programa: 234 BH Cidadania e o SUAS - Sistema Único de Assistência Social

Ação	Pessoal e Encargos Sociais	Outras Despesas Correntes	Investimentos	Inversões Financeiras	Total Por Ação
1220 Construção, Ampliação e Reforma de Unidades de Assistência Social	0,00	0,00	1.210.215,00	0,00	1.210.215,00
Subtotal Programa:	0,00	0,00	1.210.215,00	0,00	1.210.215,00

Programa: 236 Direito de Todos

Ação	Pessoal e Encargos Sociais	Outras Despesas Correntes	Investimentos	Inversões Financeiras	Total Por Ação
1268 Construção, Ampliação e Reforma de Restaurantes Populares	0,00	0,00	35.000,00	0,00	35.000,00
Subtotal Programa:	0,00	0,00	35.000,00	0,00	35.000,00

Programa: 239 Rede BH Cultural

Ação	Pessoal e Encargos Sociais	Outras Despesas Correntes	Investimentos	Inversões Financeiras	Total Por Ação
1215 Construção, Ampliação e Reforma de Unidades de Cultura	0,00	0,00	18.946.732,00	0,00	18.946.732,00
Subtotal Programa:	0,00	0,00	18.946.732,00	0,00	18.946.732,00

Programa: 233 Manutenção da Cidade

Ação	Pessoal e Encargos Sociais	Outras Despesas Correntes	Investimentos	Inversões Financeiras	Total Por Ação
1203 Drenagem e Tratamento de Fundos de Vale	0,00	0,00	3.209.556,00	0,00	3.209.556,00
1208 Conservação de Vias Urbanas	0,00	0,00	8.529.134,00	0,00	8.529.134,00
1211 Construção, Ampliação e Reforma de Unidades de Ensino	0,00	0,00	979.242,00	0,00	979.242,00
1219 Aquisição, Construção e Readaptação de Imóveis	0,00	0,00	693.514,00	0,00	693.514,00
1370 Recuperação de Passeios Públicos	0,00	0,00	500.000,00	0,00	500.000,00
2811 Serviços de Manutenção de Praças, Jardins e Arborização da Cidade	0,00	3.364.195,00	0,00	0,00	3.364.195,00
Subtotal Programa:	0,00	3.364.195,00	13.911.446,00	0,00	17.275.641,00

Programa: 225 Vila Viva

Ação	Pessoal e Encargos Sociais	Outras Despesas Correntes	Investimentos	Inversões Financeiras	Total Por Ação
1231 Melhorias Urbanas em Assentamentos Precários	0,00	0,00	22.688.041,00	0,00	22.688.041,00
Subtotal Programa:	0,00	0,00	22.688.041,00	0,00	22.688.041,00

Programa: 218 Turismo em BH

Ação	Pessoal e Encargos Sociais	Outras Despesas Correntes	Investimentos	Inversões Financeiras	Total Por Ação
2629 Promoção e Desenvolvimento do Turismo de Negócios e Apoio à Eventos Culturais e Econômicos	0,00	60.000,00	0,00	0,00	60.000,00
Subtotal Programa:	0,00	60.000,00	0,00	0,00	60.000,00



CENTRO-SUL

Programa: 59 Gerenciamento do Controle Urbano

Ação	Pessoal e Encargos Sociais	Outras Despesas Correntes	Investimentos	Inversões Financeiras	Total Por Ação
2890 Serviços de Fiscalização Urbana	8.935.200,00	10.436.300,00	0,00	0,00	19.371.500,00
Subtotal Programa:	8.935.200,00	10.436.300,00	0,00	0,00	19.371.500,00

Programa: 46 Operacionalização e Modernização da Limpeza Pública

Ação	Pessoal e Encargos Sociais	Outras Despesas Correntes	Investimentos	Inversões Financeiras	Total Por Ação
2539 Execução dos Serviços de Limpeza Urbana	0,00	29.258.747,00	0,00	0,00	29.258.747,00
2900 Serviços Administrativos e Financeiros	12.708.000,00	3.732.752,00	0,00	0,00	16.440.752,00
Subtotal Programa:	12.708.000,00	32.991.499,00	0,00	0,00	45.699.499,00

Programa: 228 Coleta, Destinação e Tratamento de Resíduos Sólidos

Ação	Pessoal e Encargos Sociais	Outras Despesas Correntes	Investimentos	Inversões Financeiras	Total Por Ação
2538 Execução dos Serviços de Coleta de Resíduos	0,00	22.815.872,00	0,00	0,00	22.815.872,00
Subtotal Programa:	0,00	22.815.872,00	0,00	0,00	22.815.872,00

Programa: 101 Promoção e Democratização das Práticas de Esportes e Lazer

Ação	Pessoal e Encargos Sociais	Outras Despesas Correntes	Investimentos	Inversões Financeiras	Total Por Ação
2534 Implantação, Manutenção e Recuperação de Equipamentos Esportivos e Áreas de Lazer	0,00	461.260,00	108.400,00	0,00	569.660,00
2545 Promoções e Eventos Esportivos e Gestão de Áreas de Lazer	133.100,00	23.000,00	0,00	0,00	156.100,00
Subtotal Programa:	133.100,00	484.260,00	108.400,00	0,00	725.760,00

Programa: 238 Promoção do Esporte e do Lazer

Ação	Pessoal e Encargos Sociais	Outras Despesas Correntes	Investimentos	Inversões Financeiras	Total Por Ação
2534 Implantação, Manutenção e Recuperação de Equipamentos Esportivos e Áreas de Lazer	0,00	9.900,00	54.200,00	0,00	64.100,00
Subtotal Programa:	0,00	9.900,00	54.200,00	0,00	64.100,00
Subtotal Regional:	201.857.787,00	148.854.390,00	79.512.053,00	0,00	430.224.230,00



LESTE

Programa: 154 Fomento, Incentivo e Desenvolvimento Cultural

Ação	Pessoal e Encargos Sociais	Outras Despesas Correntes	Investimentos	Inversões Financeiras	Total Por Ação
2371 Fomento e Estímulo à Cultura	0,00	61.200,00	0,00	0,00	61.200,00
Subtotal Programa:	0,00	61.200,00	0,00	0,00	61.200,00

Programa: 123 Gestão da Política Social

Ação	Pessoal e Encargos Sociais	Outras Despesas Correntes	Investimentos	Inversões Financeiras	Total Por Ação
2334 Gestão Compartilhada e Participação Social	0,00	6.000,00	0,00	0,00	6.000,00
2804 Gestão dos Equipamentos e Promoção Social	1.551.800,00	160.000,00	0,00	0,00	1.711.800,00
Subtotal Programa:	1.551.800,00	166.000,00	0,00	0,00	1.717.800,00

Programa: 163 Promoção e Proteção às Crianças e Adolescentes e suas Famílias

Ação	Pessoal e Encargos Sociais	Outras Despesas Correntes	Investimentos	Inversões Financeiras	Total Por Ação
2859 Ações para a Promoção e Proteção dos Direitos da Criança, Adolescentes e suas Famílias	556.100,00	189.100,00	4.000,00	0,00	749.200,00
Subtotal Programa:	556.100,00	189.100,00	4.000,00	0,00	749.200,00

Programa: 19 Proteção Social Básica

Ação	Pessoal e Encargos Sociais	Outras Despesas Correntes	Investimentos	Inversões Financeiras	Total Por Ação
2308 Serviço de Proteção e Atendimento Integral à Família	2.562.000,00	1.312.529,00	500,00	0,00	3.875.029,00
2405 Serviços, Benefícios e Transferência de Renda	403.100,00	152.100,00	0,00	0,00	555.200,00
Subtotal Programa:	2.965.100,00	1.464.629,00	500,00	0,00	4.430.229,00

Programa: 20 Proteção Social Especial

Ação	Pessoal e Encargos Sociais	Outras Despesas Correntes	Investimentos	Inversões Financeiras	Total Por Ação
2409 Centros de Referência	0,00	1.088.103,00	1.500,00	0,00	1.089.603,00
2878 Serviço de Proteção Especial de Média Complexidade	2.806.900,00	274.110,00	1.000,00	0,00	3.082.010,00
Subtotal Programa:	2.806.900,00	1.362.213,00	2.500,00	0,00	4.171.613,00

Programa: 113 Gestão da Política de Assistência Social

Ação	Pessoal e Encargos Sociais	Outras Despesas Correntes	Investimentos	Inversões Financeiras	Total Por Ação
2334 Gestão Compartilhada e Participação Social	0,00	8.000,00	0,00	0,00	8.000,00
2804 Gestão dos Equipamentos e Promoção Social	0,00	500,00	10.500,00	0,00	11.000,00
Subtotal Programa:	0,00	8.500,00	10.500,00	0,00	19.000,00



LESTE

Programa: 7 Apoio Administrativo e Financeiro

Ação	Pessoal e Encargos Sociais	Outras Despesas Correntes	Investimentos	Inversões Financeiras	Total Por Ação
2900 Serviços Administrativos e Financeiros	4.464.200,00	2.945.640,00	5.000,00	0,00	7.414.840,00
Subtotal Programa:	4.464.200,00	2.945.640,00	5.000,00	0,00	7.414.840,00

Programa: 227 Orçamento Participativo e Gestão Compartilhada

Ação	Pessoal e Encargos Sociais	Outras Despesas Correntes	Investimentos	Inversões Financeiras	Total Por Ação
2334 Gestão Compartilhada e Participação Social	0,00	5.000,00	0,00	0,00	5.000,00
Subtotal Programa:	0,00	5.000,00	0,00	0,00	5.000,00

Programa: 140 Gestão e Operacionalização da Política Educacional

Ação	Pessoal e Encargos Sociais	Outras Despesas Correntes	Investimentos	Inversões Financeiras	Total Por Ação
2046 Gestão Descentralizada da Educação	0,00	20.723.326,00	0,00	0,00	20.723.326,00
2080 Administração do Ensino Fundamental	55.037.000,00	3.748.300,00	0,00	0,00	58.785.300,00
2503 Gestão do Programa Bolsa Escola	0,00	9.000,00	0,00	0,00	9.000,00
2542 Administração da Educação Infantil	16.618.000,00	375.500,00	0,00	0,00	16.993.500,00
2700 Operação e Manutenção da Educação	0,00	3.418.102,00	866.629,00	0,00	4.284.731,00
2885 Transporte Escolar	0,00	2.650.000,00	0,00	0,00	2.650.000,00
2888 Conveniamento com Instituições de Educação Infantil	0,00	15.319.662,00	20.000,00	0,00	15.339.662,00
Subtotal Programa:	71.655.000,00	46.243.890,00	886.629,00	0,00	118.785.519,00

Programa: 205 Expansão da Educação Infantil

Ação	Pessoal e Encargos Sociais	Outras Despesas Correntes	Investimentos	Inversões Financeiras	Total Por Ação
2707 Aquisição e Instalação de Equipamentos	0,00	0,00	130.000,00	0,00	130.000,00
2888 Conveniamento com Instituições de Educação Infantil	0,00	496.856,00	351.144,00	0,00	848.000,00
Subtotal Programa:	0,00	496.856,00	481.144,00	0,00	978.000,00

Programa: 206 Expansão da Escola Integrada

Ação	Pessoal e Encargos Sociais	Outras Despesas Correntes	Investimentos	Inversões Financeiras	Total Por Ação
2702 Gestão do Programa Escola Integrada	0,00	3.344.244,00	0,00	0,00	3.344.244,00
Subtotal Programa:	0,00	3.344.244,00	0,00	0,00	3.344.244,00

Programa: 207 Melhoria da Qualidade da Educação

Ação	Pessoal e Encargos Sociais	Outras Despesas Correntes	Investimentos	Inversões Financeiras	Total Por Ação
2885 Transporte Escolar	0,00	877.980,00	0,00	0,00	877.980,00
Subtotal Programa:	0,00	877.980,00	0,00	0,00	877.980,00



LESTE

Programa: 28 Vigilância em Saúde

Ação	Pessoal e Encargos Sociais	Outras Despesas Correntes	Investimentos	Inversões Financeiras	Total Por Ação
2829 Vigilância em Saúde	2.072.000,00	0,00	0,00	0,00	2.072.000,00
Subtotal Programa:	2.072.000,00	0,00	0,00	0,00	2.072.000,00

Programa: 114 Rede de Cuidados Especializados Complementares à Saúde

Ação	Pessoal e Encargos Sociais	Outras Despesas Correntes	Investimentos	Inversões Financeiras	Total Por Ação
2891 Rede Própria de Cuidados Especializados Complementares à Saúde - Ambulatorial	21.612.000,00	303.000,00	0,00	0,00	21.915.000,00
Subtotal Programa:	21.612.000,00	303.000,00	0,00	0,00	21.915.000,00

Programa: 117 Gestão do SUS-BH

Ação	Pessoal e Encargos Sociais	Outras Despesas Correntes	Investimentos	Inversões Financeiras	Total Por Ação
2895 Suporte Logístico	6.403.000,00	2.643.154,00	15.000,00	0,00	9.061.154,00
Subtotal Programa:	6.403.000,00	2.643.154,00	15.000,00	0,00	9.061.154,00

Programa: 157 Atenção Primária à Saúde (APS)

Ação	Pessoal e Encargos Sociais	Outras Despesas Correntes	Investimentos	Inversões Financeiras	Total Por Ação
2690 Saúde da Família	53.766.000,00	1.419.000,00	0,00	0,00	55.185.000,00
Subtotal Programa:	53.766.000,00	1.419.000,00	0,00	0,00	55.185.000,00

Programa: 203 Melhoria do Atendimento Hospitalar e Especializado

Ação	Pessoal e Encargos Sociais	Outras Despesas Correntes	Investimentos	Inversões Financeiras	Total Por Ação
2894 Rede Hospitalar	8.155.000,00	60.000,00	0,00	0,00	8.215.000,00
Subtotal Programa:	8.155.000,00	60.000,00	0,00	0,00	8.215.000,00

Programa: 204 Gestão e Regionalização da Saúde

Ação	Pessoal e Encargos Sociais	Outras Despesas Correntes	Investimentos	Inversões Financeiras	Total Por Ação
2334 Gestão Compartilhada e Participação Social	0,00	139.604,00	25.806,00	0,00	165.410,00
Subtotal Programa:	0,00	139.604,00	25.806,00	0,00	165.410,00

Programa: 72 Planejamento, Monitoramento e Gerenciamento dos Parques e Necrópoles

Ação	Pessoal e Encargos Sociais	Outras Despesas Correntes	Investimentos	Inversões Financeiras	Total Por Ação
2812 Gestão Operacional dos Parques Municipais	47.274,00	205.992,00	144.000,00	0,00	397.266,00
2816 Administração de Necrópoles	171.574,00	1.246.584,00	96.000,00	0,00	1.514.158,00



LESTE

Programa: 72 Planejamento, Monitoramento e Gerenciamento dos Parques e Necrópoles

Ação	Pessoal e Encargos Sociais	Outras Despesas Correntes	Investimentos	Inversões Financeiras	Total Por Ação
2817 Educação Ambiental e Promoção de Eventos	0,00	9.624,00	0,00	0,00	9.624,00
Subtotal Programa:	218.848,00	1.462.200,00	240.000,00	0,00	1.921.048,00

Programa: 44 Qualificação dos Próprios Municipais

Ação	Pessoal e Encargos Sociais	Outras Despesas Correntes	Investimentos	Inversões Financeiras	Total Por Ação
1219 Aquisição, Construção e Readaptação de Imóveis	0,00	0,00	612.803,00	0,00	612.803,00
Subtotal Programa:	0,00	0,00	612.803,00	0,00	612.803,00

Programa: 205 Expansão da Educação Infantil

Ação	Pessoal e Encargos Sociais	Outras Despesas Correntes	Investimentos	Inversões Financeiras	Total Por Ação
1211 Construção, Ampliação e Reforma de Unidades de Ensino	0,00	0,00	551.050,00	0,00	551.050,00
Subtotal Programa:	0,00	0,00	551.050,00	0,00	551.050,00

Programa: 206 Expansão da Escola Integrada

Ação	Pessoal e Encargos Sociais	Outras Despesas Correntes	Investimentos	Inversões Financeiras	Total Por Ação
1211 Construção, Ampliação e Reforma de Unidades de Ensino	0,00	0,00	120.000,00	0,00	120.000,00
Subtotal Programa:	0,00	0,00	120.000,00	0,00	120.000,00

Programa: 231 Parques e Áreas Verdes

Ação	Pessoal e Encargos Sociais	Outras Despesas Correntes	Investimentos	Inversões Financeiras	Total Por Ação
1217 Reforma de Necrópoles	0,00	0,00	17.500,00	0,00	17.500,00
Subtotal Programa:	0,00	0,00	17.500,00	0,00	17.500,00

Programa: 234 BH Cidadania e o SUAS - Sistema Único de Assistência Social

Ação	Pessoal e Encargos Sociais	Outras Despesas Correntes	Investimentos	Inversões Financeiras	Total Por Ação
1220 Construção, Ampliação e Reforma de Unidades de Assistência Social	0,00	0,00	3.683.168,00	0,00	3.683.168,00
Subtotal Programa:	0,00	0,00	3.683.168,00	0,00	3.683.168,00

Programa: 238 Promoção do Esporte e do Lazer

Ação	Pessoal e Encargos Sociais	Outras Despesas Correntes	Investimentos	Inversões Financeiras	Total Por Ação
1213 Construção, Ampliação e Reforma de Equipamentos Esportivos e Áreas de Lazer	0,00	0,00	4.483.832,00	0,00	4.483.832,00
Subtotal Programa:	0,00	0,00	4.483.832,00	0,00	4.483.832,00



LESTE

Programa: 233 Manutenção da Cidade

Ação	Pessoal e Encargos Sociais	Outras Despesas Correntes	Investimentos	Inversões Financeiras	Total Por Ação
1203 Drenagem e Tratamento de Fundos de Vale	0,00	0,00	2.991.671,00	0,00	2.991.671,00
1208 Conservação de Vias Urbanas	0,00	0,00	8.151.390,00	0,00	8.151.390,00
1211 Construção, Ampliação e Reforma de Unidades de Ensino	0,00	0,00	690.929,00	0,00	690.929,00
1219 Aquisição, Construção e Readaptação de Imóveis	0,00	0,00	650.996,00	0,00	650.996,00
2811 Serviços de Manutenção de Praças, Jardins e Arborização da Cidade	0,00	1.023.245,00	0,00	0,00	1.023.245,00
Subtotal Programa:	0,00	1.023.245,00	12.484.986,00	0,00	13.508.231,00

Programa: 225 Vila Viva

Ação	Pessoal e Encargos Sociais	Outras Despesas Correntes	Investimentos	Inversões Financeiras	Total Por Ação
1231 Melhorias Urbanas em Assentamentos Precários	0,00	0,00	11.121.029,00	0,00	11.121.029,00
Subtotal Programa:	0,00	0,00	11.121.029,00	0,00	11.121.029,00

Programa: 218 Turismo em BH

Ação	Pessoal e Encargos Sociais	Outras Despesas Correntes	Investimentos	Inversões Financeiras	Total Por Ação
2629 Promoção e Desenvolvimento do Turismo de Negócios e Apoio à Eventos Culturais e Econômicos	0,00	60.000,00	0,00	0,00	60.000,00
Subtotal Programa:	0,00	60.000,00	0,00	0,00	60.000,00

Programa: 59 Gerenciamento do Controle Urbano

Ação	Pessoal e Encargos Sociais	Outras Despesas Correntes	Investimentos	Inversões Financeiras	Total Por Ação
2890 Serviços de Fiscalização Urbana	3.123.400,00	259.900,00	0,00	0,00	3.383.300,00
Subtotal Programa:	3.123.400,00	259.900,00	0,00	0,00	3.383.300,00

Programa: 46 Operacionalização e Modernização da Limpeza Pública

Ação	Pessoal e Encargos Sociais	Outras Despesas Correntes	Investimentos	Inversões Financeiras	Total Por Ação
2539 Execução dos Serviços de Limpeza Urbana	0,00	11.342.669,00	0,00	0,00	11.342.669,00
2900 Serviços Administrativos e Financeiros	4.908.200,00	1.012.805,00	0,00	0,00	5.921.005,00
Subtotal Programa:	4.908.200,00	12.355.474,00	0,00	0,00	17.263.674,00

Programa: 228 Coleta, Destinação e Tratamento de Resíduos Sólidos

Ação	Pessoal e Encargos Sociais	Outras Despesas Correntes	Investimentos	Inversões Financeiras	Total Por Ação
2538 Execução dos Serviços de Coleta de Resíduos	0,00	8.678.123,00	0,00	0,00	8.678.123,00
Subtotal Programa:	0,00	8.678.123,00	0,00	0,00	8.678.123,00



LESTE

Programa: 101 Promoção e Democratização das Práticas de Esportes e Lazer

Ação	Pessoal e Encargos Sociais	Outras Despesas Correntes	Investimentos	Inversões Financeiras	Total Por Ação
2534 Implantação, Manutenção e Recuperação de Equipamentos Esportivos e Áreas de Lazer	0,00	1.043.200,00	108.400,00	0,00	1.151.600,00
2545 Promoções e Eventos Esportivos e Gestão de Áreas de Lazer	132.900,00	25.600,00	0,00	0,00	158.500,00
Subtotal Programa:	132.900,00	1.068.800,00	108.400,00	0,00	1.310.100,00

Programa: 238 Promoção do Esporte e do Lazer

Ação	Pessoal e Encargos Sociais	Outras Despesas Correntes	Investimentos	Inversões Financeiras	Total Por Ação
2534 Implantação, Manutenção e Recuperação de Equipamentos Esportivos e Áreas de Lazer	0,00	9.900,00	54.200,00	0,00	64.100,00
Subtotal Programa:	0,00	9.900,00	54.200,00	0,00	64.100,00
Subtotal Regional:	184.390.448,00	86.647.652,00	34.908.047,00	0,00	305.946.147,00



NORDESTE

Programa: 154 Fomento, Incentivo e Desenvolvimento Cultural

Ação	Pessoal e Encargos Sociais	Outras Despesas Correntes	Investimentos	Inversões Financeiras	Total Por Ação
2371 Fomento e Estímulo à Cultura	0,00	54.000,00	0,00	0,00	54.000,00
Subtotal Programa:	0,00	54.000,00	0,00	0,00	54.000,00

Programa: 123 Gestão da Política Social

Ação	Pessoal e Encargos Sociais	Outras Despesas Correntes	Investimentos	Inversões Financeiras	Total Por Ação
2334 Gestão Compartilhada e Participação Social	0,00	6.000,00	0,00	0,00	6.000,00
2804 Gestão dos Equipamentos e Promoção Social	1.314.200,00	164.700,00	0,00	0,00	1.478.900,00
Subtotal Programa:	1.314.200,00	170.700,00	0,00	0,00	1.484.900,00

Programa: 163 Promoção e Proteção às Crianças e Adolescentes e suas Famílias

Ação	Pessoal e Encargos Sociais	Outras Despesas Correntes	Investimentos	Inversões Financeiras	Total Por Ação
2859 Ações para a Promoção e Proteção dos Direitos da Criança, Adolescentes e suas Famílias	497.000,00	172.500,00	4.000,00	0,00	673.500,00
Subtotal Programa:	497.000,00	172.500,00	4.000,00	0,00	673.500,00

Programa: 19 Proteção Social Básica

Ação	Pessoal e Encargos Sociais	Outras Despesas Correntes	Investimentos	Inversões Financeiras	Total Por Ação
2308 Serviço de Proteção e Atendimento Integral à Família	1.577.900,00	851.190,00	500,00	0,00	2.429.590,00
2405 Serviços, Benefícios e Transferência de Renda	206.600,00	183.500,00	0,00	0,00	390.100,00
Subtotal Programa:	1.784.500,00	1.034.690,00	500,00	0,00	2.819.690,00

Programa: 20 Proteção Social Especial

Ação	Pessoal e Encargos Sociais	Outras Despesas Correntes	Investimentos	Inversões Financeiras	Total Por Ação
2878 Serviço de Proteção Especial de Média Complexidade	2.685.400,00	269.110,00	500,00	0,00	2.955.010,00
Subtotal Programa:	2.685.400,00	269.110,00	500,00	0,00	2.955.010,00

Programa: 113 Gestão da Política de Assistência Social

Ação	Pessoal e Encargos Sociais	Outras Despesas Correntes	Investimentos	Inversões Financeiras	Total Por Ação
2334 Gestão Compartilhada e Participação Social	0,00	8.000,00	0,00	0,00	8.000,00
2804 Gestão dos Equipamentos e Promoção Social	0,00	500,00	10.500,00	0,00	11.000,00
Subtotal Programa:	0,00	8.500,00	10.500,00	0,00	19.000,00



NORDESTE

Programa: 7 Apoio Administrativo e Financeiro

Ação	Pessoal e Encargos Sociais	Outras Despesas Correntes	Investimentos	Inversões Financeiras	Total Por Ação
2900 Serviços Administrativos e Financeiros	4.233.600,00	2.881.500,00	5.000,00	0,00	7.120.100,00
Subtotal Programa:	4.233.600,00	2.881.500,00	5.000,00	0,00	7.120.100,00

Programa: 227 Orçamento Participativo e Gestão Compartilhada

Ação	Pessoal e Encargos Sociais	Outras Despesas Correntes	Investimentos	Inversões Financeiras	Total Por Ação
2334 Gestão Compartilhada e Participação Social	0,00	5.000,00	0,00	0,00	5.000,00
Subtotal Programa:	0,00	5.000,00	0,00	0,00	5.000,00

Programa: 140 Gestão e Operacionalização da Política Educacional

Ação	Pessoal e Encargos Sociais	Outras Despesas Correntes	Investimentos	Inversões Financeiras	Total Por Ação
2046 Gestão Descentralizada da Educação	0,00	41.033.034,00	0,00	0,00	41.033.034,00
2080 Administração do Ensino Fundamental	102.179.000,00	7.045.600,00	0,00	0,00	109.224.600,00
2503 Gestão do Programa Bolsa Escola	0,00	8.000,00	0,00	0,00	8.000,00
2542 Administração da Educação Infantil	47.220.000,00	997.000,00	0,00	0,00	48.217.000,00
2700 Operação e Manutenção da Educação	0,00	5.717.004,00	963.348,00	0,00	6.680.352,00
2885 Transporte Escolar	0,00	4.600.000,00	0,00	0,00	4.600.000,00
2888 Conveniamento com Instituições de Educação Infantil	0,00	9.203.566,00	20.000,00	0,00	9.223.566,00
Subtotal Programa:	149.399.000,00	68.604.204,00	983.348,00	0,00	218.986.552,00

Programa: 205 Expansão da Educação Infantil

Ação	Pessoal e Encargos Sociais	Outras Despesas Correntes	Investimentos	Inversões Financeiras	Total Por Ação
2707 Aquisição e Instalação de Equipamentos	0,00	0,00	130.000,00	0,00	130.000,00
2888 Conveniamento com Instituições de Educação Infantil	0,00	494.986,00	228.096,00	0,00	723.082,00
Subtotal Programa:	0,00	494.986,00	358.096,00	0,00	853.082,00

Programa: 206 Expansão da Escola Integrada

Ação	Pessoal e Encargos Sociais	Outras Despesas Correntes	Investimentos	Inversões Financeiras	Total Por Ação
2702 Gestão do Programa Escola Integrada	0,00	3.712.171,00	0,00	0,00	3.712.171,00
Subtotal Programa:	0,00	3.712.171,00	0,00	0,00	3.712.171,00

Programa: 207 Melhoria da Qualidade da Educação

Ação	Pessoal e Encargos Sociais	Outras Despesas Correntes	Investimentos	Inversões Financeiras	Total Por Ação
2885 Transporte Escolar	0,00	658.400,00	0,00	0,00	658.400,00
Subtotal Programa:	0,00	658.400,00	0,00	0,00	658.400,00



NORDESTE

Programa: 28 Vigilância em Saúde

Ação	Pessoal e Encargos Sociais	Outras Despesas Correntes	Investimentos	Inversões Financeiras	Total Por Ação
2829 Vigilância em Saúde	2.813.000,00	0,00	0,00	0,00	2.813.000,00
Subtotal Programa:	2.813.000,00	0,00	0,00	0,00	2.813.000,00

Programa: 114 Rede de Cuidados Especializados Complementares à Saúde

Ação	Pessoal e Encargos Sociais	Outras Despesas Correntes	Investimentos	Inversões Financeiras	Total Por Ação
2891 Rede Própria de Cuidados Especializados Complementares à Saúde - Ambulatorial	2.981.000,00	49.000,00	0,00	0,00	3.030.000,00
Subtotal Programa:	2.981.000,00	49.000,00	0,00	0,00	3.030.000,00

Programa: 117 Gestão do SUS-BH

Ação	Pessoal e Encargos Sociais	Outras Despesas Correntes	Investimentos	Inversões Financeiras	Total Por Ação
2895 Suporte Logístico	7.495.000,00	2.020.451,00	15.000,00	0,00	9.530.451,00
Subtotal Programa:	7.495.000,00	2.020.451,00	15.000,00	0,00	9.530.451,00

Programa: 157 Atenção Primária à Saúde (APS)

Ação	Pessoal e Encargos Sociais	Outras Despesas Correntes	Investimentos	Inversões Financeiras	Total Por Ação
2690 Saúde da Família	67.469.000,00	2.104.000,00	0,00	0,00	69.573.000,00
Subtotal Programa:	67.469.000,00	2.104.000,00	0,00	0,00	69.573.000,00

Programa: 203 Melhoria do Atendimento Hospitalar e Especializado

Ação	Pessoal e Encargos Sociais	Outras Despesas Correntes	Investimentos	Inversões Financeiras	Total Por Ação
2894 Rede Hospitalar	11.803.000,00	78.000,00	0,00	0,00	11.881.000,00
Subtotal Programa:	11.803.000,00	78.000,00	0,00	0,00	11.881.000,00

Programa: 204 Gestão e Regionalização da Saúde

Ação	Pessoal e Encargos Sociais	Outras Despesas Correntes	Investimentos	Inversões Financeiras	Total Por Ação
1216 Construção, Ampliação e Reforma de Unidades de Saúde	0,00	0,00	4.456.300,00	0,00	4.456.300,00
2334 Gestão Compartilhada e Participação Social	0,00	139.604,00	25.806,00	0,00	165.410,00
Subtotal Programa:	0,00	139.604,00	4.482.106,00	0,00	4.621.710,00

Programa: 72 Planejamento, Monitoramento e Gerenciamento dos Parques e Necrópoles

Ação	Pessoal e Encargos Sociais	Outras Despesas Correntes	Investimentos	Inversões Financeiras	Total Por Ação
2812 Gestão Operacional dos Parques Municipais	246.184,00	2.278.008,00	144.000,00	0,00	2.668.192,00



NORDESTE

Programa: 72 Planejamento, Monitoramento e Gerenciamento dos Parques e Necrópoles

Ação	Pessoal e Encargos Sociais	Outras Despesas Correntes	Investimentos	Inversões Financeiras	Total Por Ação
2817 Educação Ambiental e Promoção de Eventos	0,00	48.108,00	0,00	0,00	48.108,00
Subtotal Programa:	246.184,00	2.326.116,00	144.000,00	0,00	2.716.300,00

Programa: 205 Expansão da Educação Infantil

Ação	Pessoal e Encargos Sociais	Outras Despesas Correntes	Investimentos	Inversões Financeiras	Total Por Ação
1211 Construção, Ampliação e Reforma de Unidades de Ensino	0,00	0,00	196.558,00	0,00	196.558,00
Subtotal Programa:	0,00	0,00	196.558,00	0,00	196.558,00

Programa: 206 Expansão da Escola Integrada

Ação	Pessoal e Encargos Sociais	Outras Despesas Correntes	Investimentos	Inversões Financeiras	Total Por Ação
1211 Construção, Ampliação e Reforma de Unidades de Ensino	0,00	0,00	120.000,00	0,00	120.000,00
Subtotal Programa:	0,00	0,00	120.000,00	0,00	120.000,00

Programa: 231 Parques e Áreas Verdes

Ação	Pessoal e Encargos Sociais	Outras Despesas Correntes	Investimentos	Inversões Financeiras	Total Por Ação
1349 Reforma de Parques	0,00	0,00	1.355.458,00	0,00	1.355.458,00
Subtotal Programa:	0,00	0,00	1.355.458,00	0,00	1.355.458,00

Programa: 234 BH Cidadania e o SUAS - Sistema Único de Assistência Social

Ação	Pessoal e Encargos Sociais	Outras Despesas Correntes	Investimentos	Inversões Financeiras	Total Por Ação
1220 Construção, Ampliação e Reforma de Unidades de Assistência Social	0,00	0,00	4.066.775,00	0,00	4.066.775,00
Subtotal Programa:	0,00	0,00	4.066.775,00	0,00	4.066.775,00

Programa: 238 Promoção do Esporte e do Lazer

Ação	Pessoal e Encargos Sociais	Outras Despesas Correntes	Investimentos	Inversões Financeiras	Total Por Ação
1213 Construção, Ampliação e Reforma de Equipamentos Esportivos e Áreas de Lazer	0,00	0,00	2.655.363,00	0,00	2.655.363,00
Subtotal Programa:	0,00	0,00	2.655.363,00	0,00	2.655.363,00

Programa: 233 Manutenção da Cidade

Ação	Pessoal e Encargos Sociais	Outras Despesas Correntes	Investimentos	Inversões Financeiras	Total Por Ação
1203 Drenagem e Tratamento de Fundos de Vale	0,00	0,00	3.024.444,00	0,00	3.024.444,00
1208 Conservação de Vias Urbanas	0,00	0,00	13.560.055,00	0,00	13.560.055,00
1211 Construção, Ampliação e Reforma de Unidades de Ensino	0,00	0,00	683.032,00	0,00	683.032,00



NORDESTE

Programa: 233 Manutenção da Cidade

Ação	Pessoal e Encargos Sociais	Outras Despesas Correntes	Investimentos	Inversões Financeiras	Total Por Ação
1219 Aquisição, Construção e Readaptação de Imóveis	0,00	0,00	689.132,00	0,00	689.132,00
2811 Serviços de Manutenção de Praças, Jardins e Arborização da Cidade	0,00	782.326,00	0,00	0,00	782.326,00
Subtotal Programa:	0,00	782.326,00	17.956.663,00	0,00	18.738.989,00

Programa: 225 Vila Viva

Ação	Pessoal e Encargos Sociais	Outras Despesas Correntes	Investimentos	Inversões Financeiras	Total Por Ação
1231 Melhorias Urbanas em Assentamentos Precários	0,00	0,00	215.130,00	0,00	215.130,00
Subtotal Programa:	0,00	0,00	215.130,00	0,00	215.130,00

Programa: 226 Habitação

Ação	Pessoal e Encargos Sociais	Outras Despesas Correntes	Investimentos	Inversões Financeiras	Total Por Ação
1207 Produção de Moradias	0,00	0,00	15.277.779,00	0,00	15.277.779,00
Subtotal Programa:	0,00	0,00	15.277.779,00	0,00	15.277.779,00

Programa: 218 Turismo em BH

Ação	Pessoal e Encargos Sociais	Outras Despesas Correntes	Investimentos	Inversões Financeiras	Total Por Ação
2629 Promoção e Desenvolvimento do Turismo de Negócios e Apoio à Eventos Culturais e Econômicos	0,00	60.000,00	0,00	0,00	60.000,00
Subtotal Programa:	0,00	60.000,00	0,00	0,00	60.000,00

Programa: 59 Gerenciamento do Controle Urbano

Ação	Pessoal e Encargos Sociais	Outras Despesas Correntes	Investimentos	Inversões Financeiras	Total Por Ação
2890 Serviços de Fiscalização Urbana	4.748.200,00	235.350,00	0,00	0,00	4.983.550,00
Subtotal Programa:	4.748.200,00	235.350,00	0,00	0,00	4.983.550,00

Programa: 46 Operacionalização e Modernização da Limpeza Pública

Ação	Pessoal e Encargos Sociais	Outras Despesas Correntes	Investimentos	Inversões Financeiras	Total Por Ação
2539 Execução dos Serviços de Limpeza Urbana	0,00	13.419.310,00	0,00	0,00	13.419.310,00
2900 Serviços Administrativos e Financeiros	3.754.900,00	1.021.831,00	0,00	0,00	4.776.731,00
Subtotal Programa:	3.754.900,00	14.441.141,00	0,00	0,00	18.196.041,00



NORDESTE

Programa: 228 Coleta, Destinação e Tratamento de Resíduos Sólidos

Ação	Pessoal e Encargos Sociais	Outras Despesas Correntes	Investimentos	Inversões Financeiras	Total Por Ação
2538 Execução dos Serviços de Coleta de Resíduos	0,00	10.305.271,00	0,00	0,00	10.305.271,00
Subtotal Programa:	0,00	10.305.271,00	0,00	0,00	10.305.271,00

Programa: 101 Promoção e Democratização das Práticas de Esportes e Lazer

Ação	Pessoal e Encargos Sociais	Outras Despesas Correntes	Investimentos	Inversões Financeiras	Total Por Ação
2534 Implantação, Manutenção e Recuperação de Equipamentos Esportivos e Áreas de Lazer	0,00	310.600,00	108.400,00	0,00	419.000,00
2545 Promoções e Eventos Esportivos e Gestão de Áreas de Lazer	363.100,00	36.300,00	0,00	0,00	399.400,00
Subtotal Programa:	363.100,00	346.900,00	108.400,00	0,00	818.400,00

Programa: 238 Promoção do Esporte e do Lazer

Ação	Pessoal e Encargos Sociais	Outras Despesas Correntes	Investimentos	Inversões Financeiras	Total Por Ação
2534 Implantação, Manutenção e Recuperação de Equipamentos Esportivos e Áreas de Lazer	0,00	9.900,00	54.200,00	0,00	64.100,00
Subtotal Programa:	0,00	9.900,00	54.200,00	0,00	64.100,00
Subtotal Regional:	261.587.084,00	110.963.820,00	48.009.376,00	0,00	420.560.280,00



NOROESTE

Programa: 154 Fomento, Incentivo e Desenvolvimento Cultural

Ação	Pessoal e Encargos Sociais	Outras Despesas Correntes	Investimentos	Inversões Financeiras	Total Por Ação
2371 Fomento e Estímulo à Cultura	0,00	54.000,00	0,00	0,00	54.000,00
Subtotal Programa:	0,00	54.000,00	0,00	0,00	54.000,00

Programa: 123 Gestão da Política Social

Ação	Pessoal e Encargos Sociais	Outras Despesas Correntes	Investimentos	Inversões Financeiras	Total Por Ação
2334 Gestão Compartilhada e Participação Social	0,00	6.000,00	0,00	0,00	6.000,00
2804 Gestão dos Equipamentos e Promoção Social	2.500.000,00	207.800,00	0,00	0,00	2.707.800,00
Subtotal Programa:	2.500.000,00	213.800,00	0,00	0,00	2.713.800,00

Programa: 163 Promoção e Proteção às Crianças e Adolescentes e suas Famílias

Ação	Pessoal e Encargos Sociais	Outras Despesas Correntes	Investimentos	Inversões Financeiras	Total Por Ação
2859 Ações para a Promoção e Proteção dos Direitos da Criança, Adolescentes e suas Famílias	490.100,00	208.900,00	4.000,00	0,00	703.000,00
Subtotal Programa:	490.100,00	208.900,00	4.000,00	0,00	703.000,00

Programa: 235 Programa de Atendimento ao Idoso

Ação	Pessoal e Encargos Sociais	Outras Despesas Correntes	Investimentos	Inversões Financeiras	Total Por Ação
2345 Atendimento e Orientação Psicossocial e Jurídico	0,00	320.200,00	0,00	0,00	320.200,00
Subtotal Programa:	0,00	320.200,00	0,00	0,00	320.200,00

Programa: 19 Proteção Social Básica

Ação	Pessoal e Encargos Sociais	Outras Despesas Correntes	Investimentos	Inversões Financeiras	Total Por Ação
2308 Serviço de Proteção e Atendimento Integral à Família	3.419.700,00	1.812.210,00	500,00	0,00	5.232.410,00
2405 Serviços, Benefícios e Transferência de Renda	89.100,00	121.600,00	0,00	0,00	210.700,00
Subtotal Programa:	3.508.800,00	1.933.810,00	500,00	0,00	5.443.110,00

Programa: 20 Proteção Social Especial

Ação	Pessoal e Encargos Sociais	Outras Despesas Correntes	Investimentos	Inversões Financeiras	Total Por Ação
2878 Serviço de Proteção Especial de Média Complexidade	2.613.900,00	263.129,00	500,00	0,00	2.877.529,00
Subtotal Programa:	2.613.900,00	263.129,00	500,00	0,00	2.877.529,00



NOROESTE

Programa: 113 Gestão da Política de Assistência Social

Ação	Pessoal e Encargos Sociais	Outras Despesas Correntes	Investimentos	Inversões Financeiras	Total Por Ação
2334 Gestão Compartilhada e Participação Social	0,00	8.000,00	0,00	0,00	8.000,00
2804 Gestão dos Equipamentos e Promoção Social	0,00	500,00	10.500,00	0,00	11.000,00
Subtotal Programa:	0,00	8.500,00	10.500,00	0,00	19.000,00

Programa: 7 Apoio Administrativo e Financeiro

Ação	Pessoal e Encargos Sociais	Outras Despesas Correntes	Investimentos	Inversões Financeiras	Total Por Ação
2900 Serviços Administrativos e Financeiros	4.477.500,00	3.413.915,00	5.000,00	0,00	7.896.415,00
Subtotal Programa:	4.477.500,00	3.413.915,00	5.000,00	0,00	7.896.415,00

Programa: 227 Orçamento Participativo e Gestão Compartilhada

Ação	Pessoal e Encargos Sociais	Outras Despesas Correntes	Investimentos	Inversões Financeiras	Total Por Ação
2334 Gestão Compartilhada e Participação Social	0,00	5.000,00	0,00	0,00	5.000,00
Subtotal Programa:	0,00	5.000,00	0,00	0,00	5.000,00

Programa: 140 Gestão e Operacionalização da Política Educacional

Ação	Pessoal e Encargos Sociais	Outras Despesas Correntes	Investimentos	Inversões Financeiras	Total Por Ação
2046 Gestão Descentralizada da Educação	0,00	23.502.767,00	0,00	0,00	23.502.767,00
2080 Administração do Ensino Fundamental	57.291.000,00	3.634.500,00	0,00	0,00	60.925.500,00
2503 Gestão do Programa Bolsa Escola	0,00	15.000,00	0,00	0,00	15.000,00
2542 Administração da Educação Infantil	29.116.000,00	1.072.200,00	0,00	0,00	30.188.200,00
2700 Operação e Manutenção da Educação	0,00	3.303.402,00	914.989,00	0,00	4.218.391,00
2885 Transporte Escolar	0,00	1.000,00	0,00	0,00	1.000,00
2888 Conveniamento com Instituições de Educação Infantil	0,00	12.185.494,00	20.000,00	0,00	12.205.494,00
Subtotal Programa:	86.407.000,00	43.714.363,00	934.989,00	0,00	131.056.352,00

Programa: 205 Expansão da Educação Infantil

Ação	Pessoal e Encargos Sociais	Outras Despesas Correntes	Investimentos	Inversões Financeiras	Total Por Ação
2707 Aquisição e Instalação de Equipamentos	0,00	0,00	130.000,00	0,00	130.000,00
2888 Conveniamento com Instituições de Educação Infantil	0,00	503.590,00	252.667,00	0,00	756.257,00
Subtotal Programa:	0,00	503.590,00	382.667,00	0,00	886.257,00



NOROESTE

Programa: 206 Expansão da Escola Integrada

Ação	Pessoal e Encargos Sociais	Outras Despesas Correntes	Investimentos	Inversões Financeiras	Total Por Ação
2702 Gestão do Programa Escola Integrada	0,00	2.263.182,00	0,00	0,00	2.263.182,00
Subtotal Programa:	0,00	2.263.182,00	0,00	0,00	2.263.182,00

Programa: 207 Melhoria da Qualidade da Educação

Ação	Pessoal e Encargos Sociais	Outras Despesas Correntes	Investimentos	Inversões Financeiras	Total Por Ação
2885 Transporte Escolar	0,00	877.980,00	0,00	0,00	877.980,00
Subtotal Programa:	0,00	877.980,00	0,00	0,00	877.980,00

Programa: 28 Vigilância em Saúde

Ação	Pessoal e Encargos Sociais	Outras Despesas Correntes	Investimentos	Inversões Financeiras	Total Por Ação
2829 Vigilância em Saúde	2.729.000,00	0,00	0,00	0,00	2.729.000,00
Subtotal Programa:	2.729.000,00	0,00	0,00	0,00	2.729.000,00

Programa: 114 Rede de Cuidados Especializados Complementares à Saúde

Ação	Pessoal e Encargos Sociais	Outras Despesas Correntes	Investimentos	Inversões Financeiras	Total Por Ação
2891 Rede Própria de Cuidados Especializados Complementares à Saúde - Ambulatorial	20.586.000,00	313.000,00	0,00	0,00	20.899.000,00
Subtotal Programa:	20.586.000,00	313.000,00	0,00	0,00	20.899.000,00

Programa: 117 Gestão do SUS-BH

Ação	Pessoal e Encargos Sociais	Outras Despesas Correntes	Investimentos	Inversões Financeiras	Total Por Ação
2895 Suporte Logístico	12.882.000,00	2.573.390,00	15.000,00	0,00	15.470.390,00
Subtotal Programa:	12.882.000,00	2.573.390,00	15.000,00	0,00	15.470.390,00

Programa: 157 Atenção Primária à Saúde (APS)

Ação	Pessoal e Encargos Sociais	Outras Despesas Correntes	Investimentos	Inversões Financeiras	Total Por Ação
2690 Saúde da Família	73.556.000,00	2.182.000,00	0,00	0,00	75.738.000,00
Subtotal Programa:	73.556.000,00	2.182.000,00	0,00	0,00	75.738.000,00

Programa: 203 Melhoria do Atendimento Hospitalar e Especializado

Ação	Pessoal e Encargos Sociais	Outras Despesas Correntes	Investimentos	Inversões Financeiras	Total Por Ação
2894 Rede Hospitalar	3.205.000,00	66.000,00	0,00	0,00	3.271.000,00
Subtotal Programa:	3.205.000,00	66.000,00	0,00	0,00	3.271.000,00



NOROESTE

Programa: 204 Gestão e Regionalização da Saúde

Ação	Pessoal e Encargos Sociais	Outras Despesas Correntes	Investimentos	Inversões Financeiras	Total Por Ação
1216 Construção, Ampliação e Reforma de Unidades de Saúde	0,00	0,00	10.039.000,00	0,00	10.039.000,00
2334 Gestão Compartilhada e Participação Social	0,00	139.604,00	25.806,00	0,00	165.410,00
Subtotal Programa:	0,00	139.604,00	10.064.806,00	0,00	10.204.410,00

Programa: 72 Planejamento, Monitoramento e Gerenciamento dos Parques e Necrópoles

Ação	Pessoal e Encargos Sociais	Outras Despesas Correntes	Investimentos	Inversões Financeiras	Total Por Ação
2812 Gestão Operacional dos Parques Municipais	37.547,00	676.500,00	144.000,00	0,00	858.047,00
2816 Administração de Necrópoles	412.944,00	2.548.219,00	96.000,00	0,00	3.057.163,00
2817 Educação Ambiental e Promoção de Eventos	0,00	9.624,00	0,00	0,00	9.624,00
Subtotal Programa:	450.491,00	3.234.343,00	240.000,00	0,00	3.924.834,00

Programa: 205 Expansão da Educação Infantil

Ação	Pessoal e Encargos Sociais	Outras Despesas Correntes	Investimentos	Inversões Financeiras	Total Por Ação
1211 Construção, Ampliação e Reforma de Unidades de Ensino	0,00	0,00	5.372.769,00	0,00	5.372.769,00
Subtotal Programa:	0,00	0,00	5.372.769,00	0,00	5.372.769,00

Programa: 206 Expansão da Escola Integrada

Ação	Pessoal e Encargos Sociais	Outras Despesas Correntes	Investimentos	Inversões Financeiras	Total Por Ação
1211 Construção, Ampliação e Reforma de Unidades de Ensino	0,00	0,00	160.000,00	0,00	160.000,00
Subtotal Programa:	0,00	0,00	160.000,00	0,00	160.000,00

Programa: 231 Parques e Áreas Verdes

Ação	Pessoal e Encargos Sociais	Outras Despesas Correntes	Investimentos	Inversões Financeiras	Total Por Ação
1217 Reforma de Necrópoles	0,00	0,00	20.000,00	0,00	20.000,00
Subtotal Programa:	0,00	0,00	20.000,00	0,00	20.000,00

Programa: 235 Programa de Atendimento ao Idoso

Ação	Pessoal e Encargos Sociais	Outras Despesas Correntes	Investimentos	Inversões Financeiras	Total Por Ação
1220 Construção, Ampliação e Reforma de Unidades de Assistência Social	0,00	0,00	3.303.414,00	0,00	3.303.414,00
Subtotal Programa:	0,00	0,00	3.303.414,00	0,00	3.303.414,00



NOROESTE

Programa: 238 Promoção do Esporte e do Lazer

Ação	Pessoal e Encargos Sociais	Outras Despesas Correntes	Investimentos	Inversões Financeiras	Total Por Ação
1213 Construção, Ampliação e Reforma de Equipamentos Esportivos e Áreas de Lazer	0,00	0,00	5.373.264,00	0,00	5.373.264,00
Subtotal Programa:	0,00	0,00	5.373.264,00	0,00	5.373.264,00

Programa: 233 Manutenção da Cidade

Ação	Pessoal e Encargos Sociais	Outras Despesas Correntes	Investimentos	Inversões Financeiras	Total Por Ação
1203 Drenagem e Tratamento de Fundos de Vale	0,00	0,00	3.249.698,00	0,00	3.249.698,00
1208 Conservação de Vias Urbanas	0,00	0,00	11.332.133,00	0,00	11.332.133,00
1211 Construção, Ampliação e Reforma de Unidades de Ensino	0,00	0,00	606.067,00	0,00	606.067,00
1219 Aquisição, Construção e Readaptação de Imóveis	0,00	0,00	629.722,00	0,00	629.722,00
2811 Serviços de Manutenção de Praças, Jardins e Arborização da Cidade	0,00	798.546,00	0,00	0,00	798.546,00
Subtotal Programa:	0,00	798.546,00	15.817.620,00	0,00	16.616.166,00

Programa: 225 Vila Viva

Ação	Pessoal e Encargos Sociais	Outras Despesas Correntes	Investimentos	Inversões Financeiras	Total Por Ação
1231 Melhorias Urbanas em Assentamentos Precários	0,00	0,00	3.821.697,00	0,00	3.821.697,00
Subtotal Programa:	0,00	0,00	3.821.697,00	0,00	3.821.697,00

Programa: 218 Turismo em BH

Ação	Pessoal e Encargos Sociais	Outras Despesas Correntes	Investimentos	Inversões Financeiras	Total Por Ação
2629 Promoção e Desenvolvimento do Turismo de Negócios e Apoio à Eventos Culturais e Econômicos	0,00	60.000,00	0,00	0,00	60.000,00
Subtotal Programa:	0,00	60.000,00	0,00	0,00	60.000,00

Programa: 59 Gerenciamento do Controle Urbano

Ação	Pessoal e Encargos Sociais	Outras Despesas Correntes	Investimentos	Inversões Financeiras	Total Por Ação
2890 Serviços de Fiscalização Urbana	3.836.200,00	176.530,00	0,00	0,00	4.012.730,00
Subtotal Programa:	3.836.200,00	176.530,00	0,00	0,00	4.012.730,00

Programa: 46 Operacionalização e Modernização da Limpeza Pública

Ação	Pessoal e Encargos Sociais	Outras Despesas Correntes	Investimentos	Inversões Financeiras	Total Por Ação
2539 Execução dos Serviços de Limpeza Urbana	0,00	12.891.614,00	0,00	0,00	12.891.614,00
2900 Serviços Administrativos e Financeiros	5.101.500,00	1.394.351,00	0,00	0,00	6.495.851,00
Subtotal Programa:	5.101.500,00	14.285.965,00	0,00	0,00	19.387.465,00



NOROESTE

Programa: 228 Coleta, Destinação e Tratamento de Resíduos Sólidos

Ação	Pessoal e Encargos Sociais	Outras Despesas Correntes	Investimentos	Inversões Financeiras	Total Por Ação
2538 Execução dos Serviços de Coleta de Resíduos	0,00	8.135.740,00	0,00	0,00	8.135.740,00
Subtotal Programa:	0,00	8.135.740,00	0,00	0,00	8.135.740,00

Programa: 101 Promoção e Democratização das Práticas de Esportes e Lazer

Ação	Pessoal e Encargos Sociais	Outras Despesas Correntes	Investimentos	Inversões Financeiras	Total Por Ação
2534 Implantação, Manutenção e Recuperação de Equipamentos Esportivos e Áreas de Lazer	0,00	659.520,00	108.400,00	0,00	767.920,00
2545 Promoções e Eventos Esportivos e Gestão de Áreas de Lazer	130.000,00	18.000,00	0,00	0,00	148.000,00
Subtotal Programa:	130.000,00	677.520,00	108.400,00	0,00	915.920,00

Programa: 238 Promoção do Esporte e do Lazer

Ação	Pessoal e Encargos Sociais	Outras Despesas Correntes	Investimentos	Inversões Financeiras	Total Por Ação
2534 Implantação, Manutenção e Recuperação de Equipamentos Esportivos e Áreas de Lazer	0,00	22.620,00	54.200,00	0,00	76.820,00
Subtotal Programa:	0,00	22.620,00	54.200,00	0,00	76.820,00
Subtotal Regional:	222.473.491,00	86.445.627,00	45.689.326,00	0,00	354.608.444,00



NORTE

Programa: 154 Fomento, Incentivo e Desenvolvimento Cultural

Ação	Pessoal e Encargos Sociais	Outras Despesas Correntes	Investimentos	Inversões Financeiras	Total Por Ação
2371 Fomento e Estímulo à Cultura	0,00	54.000,00	0,00	0,00	54.000,00
Subtotal Programa:	0,00	54.000,00	0,00	0,00	54.000,00

Programa: 123 Gestão da Política Social

Ação	Pessoal e Encargos Sociais	Outras Despesas Correntes	Investimentos	Inversões Financeiras	Total Por Ação
2334 Gestão Compartilhada e Participação Social	0,00	6.000,00	0,00	0,00	6.000,00
2804 Gestão dos Equipamentos e Promoção Social	1.122.800,00	154.200,00	0,00	0,00	1.277.000,00
Subtotal Programa:	1.122.800,00	160.200,00	0,00	0,00	1.283.000,00

Programa: 163 Promoção e Proteção às Crianças e Adolescentes e suas Famílias

Ação	Pessoal e Encargos Sociais	Outras Despesas Correntes	Investimentos	Inversões Financeiras	Total Por Ação
2859 Ações para a Promoção e Proteção dos Direitos da Criança, Adolescentes e suas Famílias	405.500,00	124.400,00	4.000,00	0,00	533.900,00
Subtotal Programa:	405.500,00	124.400,00	4.000,00	0,00	533.900,00

Programa: 19 Proteção Social Básica

Ação	Pessoal e Encargos Sociais	Outras Despesas Correntes	Investimentos	Inversões Financeiras	Total Por Ação
2308 Serviço de Proteção e Atendimento Integral à Família	2.990.100,00	1.814.285,00	500,00	0,00	4.804.885,00
2405 Serviços, Benefícios e Transferência de Renda	25.000,00	203.200,00	0,00	0,00	228.200,00
Subtotal Programa:	3.015.100,00	2.017.485,00	500,00	0,00	5.033.085,00

Programa: 20 Proteção Social Especial

Ação	Pessoal e Encargos Sociais	Outras Despesas Correntes	Investimentos	Inversões Financeiras	Total Por Ação
2878 Serviço de Proteção Especial de Média Complexidade	2.807.400,00	325.193,00	500,00	0,00	3.133.093,00
Subtotal Programa:	2.807.400,00	325.193,00	500,00	0,00	3.133.093,00

Programa: 113 Gestão da Política de Assistência Social

Ação	Pessoal e Encargos Sociais	Outras Despesas Correntes	Investimentos	Inversões Financeiras	Total Por Ação
2334 Gestão Compartilhada e Participação Social	0,00	8.000,00	0,00	0,00	8.000,00
2804 Gestão dos Equipamentos e Promoção Social	0,00	500,00	10.500,00	0,00	11.000,00
Subtotal Programa:	0,00	8.500,00	10.500,00	0,00	19.000,00



NORTE

Programa: 7 Apoio Administrativo e Financeiro

Ação	Pessoal e Encargos Sociais	Outras Despesas Correntes	Investimentos	Inversões Financeiras	Total Por Ação
2900 Serviços Administrativos e Financeiros	3.155.500,00	2.046.950,00	5.000,00	0,00	5.207.450,00
Subtotal Programa:	3.155.500,00	2.046.950,00	5.000,00	0,00	5.207.450,00

Programa: 227 Orçamento Participativo e Gestão Compartilhada

Ação	Pessoal e Encargos Sociais	Outras Despesas Correntes	Investimentos	Inversões Financeiras	Total Por Ação
2334 Gestão Compartilhada e Participação Social	0,00	5.000,00	0,00	0,00	5.000,00
Subtotal Programa:	0,00	5.000,00	0,00	0,00	5.000,00

Programa: 140 Gestão e Operacionalização da Política Educacional

Ação	Pessoal e Encargos Sociais	Outras Despesas Correntes	Investimentos	Inversões Financeiras	Total Por Ação
2046 Gestão Descentralizada da Educação	0,00	28.605.153,00	0,00	0,00	28.605.153,00
2080 Administração do Ensino Fundamental	65.763.000,00	4.610.400,00	0,00	0,00	70.373.400,00
2503 Gestão do Programa Bolsa Escola	0,00	20.000,00	0,00	0,00	20.000,00
2542 Administração da Educação Infantil	40.323.000,00	1.520.800,00	0,00	0,00	41.843.800,00
2700 Operação e Manutenção da Educação	0,00	4.621.041,00	927.079,00	0,00	5.548.120,00
2885 Transporte Escolar	0,00	2.000.000,00	0,00	0,00	2.000.000,00
2888 Conveniamento com Instituições de Educação Infantil	0,00	8.932.674,00	20.000,00	0,00	8.952.674,00
Subtotal Programa:	106.086.000,00	50.310.068,00	947.079,00	0,00	157.343.147,00

Programa: 205 Expansão da Educação Infantil

Ação	Pessoal e Encargos Sociais	Outras Despesas Correntes	Investimentos	Inversões Financeiras	Total Por Ação
2707 Aquisição e Instalação de Equipamentos	0,00	0,00	130.000,00	0,00	130.000,00
2888 Conveniamento com Instituições de Educação Infantil	0,00	679.927,00	428.190,00	0,00	1.108.117,00
Subtotal Programa:	0,00	679.927,00	558.190,00	0,00	1.238.117,00

Programa: 206 Expansão da Escola Integrada

Ação	Pessoal e Encargos Sociais	Outras Despesas Correntes	Investimentos	Inversões Financeiras	Total Por Ação
2702 Gestão do Programa Escola Integrada	0,00	3.063.237,00	0,00	0,00	3.063.237,00
Subtotal Programa:	0,00	3.063.237,00	0,00	0,00	3.063.237,00

Programa: 207 Melhoria da Qualidade da Educação

Ação	Pessoal e Encargos Sociais	Outras Despesas Correntes	Investimentos	Inversões Financeiras	Total Por Ação
2885 Transporte Escolar	0,00	658.400,00	0,00	0,00	658.400,00
Subtotal Programa:	0,00	658.400,00	0,00	0,00	658.400,00



NORTE

Programa: 28 Vigilância em Saúde

Ação	Pessoal e Encargos Sociais	Outras Despesas Correntes	Investimentos	Inversões Financeiras	Total Por Ação
2829 Vigilância em Saúde	2.892.000,00	0,00	0,00	0,00	2.892.000,00
Subtotal Programa:	2.892.000,00	0,00	0,00	0,00	2.892.000,00

Programa: 114 Rede de Cuidados Especializados Complementares à Saúde

Ação	Pessoal e Encargos Sociais	Outras Despesas Correntes	Investimentos	Inversões Financeiras	Total Por Ação
2891 Rede Própria de Cuidados Especializados Complementares à Saúde - Ambulatorial	3.377.000,00	103.000,00	0,00	0,00	3.480.000,00
Subtotal Programa:	3.377.000,00	103.000,00	0,00	0,00	3.480.000,00

Programa: 117 Gestão do SUS-BH

Ação	Pessoal e Encargos Sociais	Outras Despesas Correntes	Investimentos	Inversões Financeiras	Total Por Ação
2895 Suporte Logístico	6.716.000,00	2.326.268,00	15.000,00	0,00	9.057.268,00
Subtotal Programa:	6.716.000,00	2.326.268,00	15.000,00	0,00	9.057.268,00

Programa: 157 Atenção Primária à Saúde (APS)

Ação	Pessoal e Encargos Sociais	Outras Despesas Correntes	Investimentos	Inversões Financeiras	Total Por Ação
2690 Saúde da Família	57.030.000,00	1.983.000,00	0,00	0,00	59.013.000,00
Subtotal Programa:	57.030.000,00	1.983.000,00	0,00	0,00	59.013.000,00

Programa: 203 Melhoria do Atendimento Hospitalar e Especializado

Ação	Pessoal e Encargos Sociais	Outras Despesas Correntes	Investimentos	Inversões Financeiras	Total Por Ação
2894 Rede Hospitalar	13.950.000,00	155.000,00	0,00	0,00	14.105.000,00
Subtotal Programa:	13.950.000,00	155.000,00	0,00	0,00	14.105.000,00

Programa: 204 Gestão e Regionalização da Saúde

Ação	Pessoal e Encargos Sociais	Outras Despesas Correntes	Investimentos	Inversões Financeiras	Total Por Ação
1216 Construção, Ampliação e Reforma de Unidades de Saúde	0,00	0,00	2.366.000,00	0,00	2.366.000,00
2334 Gestão Compartilhada e Participação Social	0,00	139.604,00	25.806,00	0,00	165.410,00
Subtotal Programa:	0,00	139.604,00	2.391.806,00	0,00	2.531.410,00

Programa: 72 Planejamento, Monitoramento e Gerenciamento dos Parques e Necrópoles

Ação	Pessoal e Encargos Sociais	Outras Despesas Correntes	Investimentos	Inversões Financeiras	Total Por Ação
2812 Gestão Operacional dos Parques Municipais	61.780,00	1.849.568,00	96.000,00	0,00	2.007.348,00
2816 Administração de Necrópoles	61.630,00	1.057.558,00	144.000,00	0,00	1.263.188,00



NORTE

Programa: 72 Planejamento, Monitoramento e Gerenciamento dos Parques e Necrópoles

Ação	Pessoal e Encargos Sociais	Outras Despesas Correntes	Investimentos	Inversões Financeiras	Total Por Ação
2817 Educação Ambiental e Promoção de Eventos	0,00	19.248,00	0,00	0,00	19.248,00
Subtotal Programa:	123.410,00	2.926.374,00	240.000,00	0,00	3.289.784,00

Programa: 205 Expansão da Educação Infantil

Ação	Pessoal e Encargos Sociais	Outras Despesas Correntes	Investimentos	Inversões Financeiras	Total Por Ação
1211 Construção, Ampliação e Reforma de Unidades de Ensino	0,00	0,00	271.605,00	0,00	271.605,00
Subtotal Programa:	0,00	0,00	271.605,00	0,00	271.605,00

Programa: 206 Expansão da Escola Integrada

Ação	Pessoal e Encargos Sociais	Outras Despesas Correntes	Investimentos	Inversões Financeiras	Total Por Ação
1211 Construção, Ampliação e Reforma de Unidades de Ensino	0,00	0,00	1.198.588,00	0,00	1.198.588,00
Subtotal Programa:	0,00	0,00	1.198.588,00	0,00	1.198.588,00

Programa: 231 Parques e Áreas Verdes

Ação	Pessoal e Encargos Sociais	Outras Despesas Correntes	Investimentos	Inversões Financeiras	Total Por Ação
1217 Reforma de Necrópoles	0,00	0,00	22.600,00	0,00	22.600,00
1349 Reforma de Parques	0,00	0,00	1.663.984,00	0,00	1.663.984,00
Subtotal Programa:	0,00	0,00	1.686.584,00	0,00	1.686.584,00

Programa: 234 BH Cidadania e o SUAS - Sistema Único de Assistência Social

Ação	Pessoal e Encargos Sociais	Outras Despesas Correntes	Investimentos	Inversões Financeiras	Total Por Ação
1220 Construção, Ampliação e Reforma de Unidades de Assistência Social	0,00	0,00	2.018.993,00	0,00	2.018.993,00
Subtotal Programa:	0,00	0,00	2.018.993,00	0,00	2.018.993,00

Programa: 238 Promoção do Esporte e do Lazer

Ação	Pessoal e Encargos Sociais	Outras Despesas Correntes	Investimentos	Inversões Financeiras	Total Por Ação
1213 Construção, Ampliação e Reforma de Equipamentos Esportivos e Áreas de Lazer	0,00	0,00	2.890.096,00	0,00	2.890.096,00
Subtotal Programa:	0,00	0,00	2.890.096,00	0,00	2.890.096,00

Programa: 233 Manutenção da Cidade

Ação	Pessoal e Encargos Sociais	Outras Despesas Correntes	Investimentos	Inversões Financeiras	Total Por Ação
1203 Drenagem e Tratamento de Fundos de Vale	0,00	0,00	2.913.453,00	0,00	2.913.453,00
1208 Conservação de Vias Urbanas	0,00	0,00	8.213.654,00	0,00	8.213.654,00



NORTE

Programa: 233 Manutenção da Cidade

Ação	Pessoal e Encargos Sociais	Outras Despesas Correntes	Investimentos	Inversões Financeiras	Total Por Ação
1211 Construção, Ampliação e Reforma de Unidades de Ensino	0,00	0,00	651.917,00	0,00	651.917,00
1219 Aquisição, Construção e Readaptação de Imóveis	0,00	0,00	714.464,00	0,00	714.464,00
2811 Serviços de Manutenção de Praças, Jardins e Arborização da Cidade	0,00	830.001,00	0,00	0,00	830.001,00
Subtotal Programa:	0,00	830.001,00	12.493.488,00	0,00	13.323.489,00

Programa: 225 Vila Viva

Ação	Pessoal e Encargos Sociais	Outras Despesas Correntes	Investimentos	Inversões Financeiras	Total Por Ação
1231 Melhorias Urbanas em Assentamentos Precários	0,00	0,00	20.234.963,00	0,00	20.234.963,00
Subtotal Programa:	0,00	0,00	20.234.963,00	0,00	20.234.963,00

Programa: 226 Habitação

Ação	Pessoal e Encargos Sociais	Outras Despesas Correntes	Investimentos	Inversões Financeiras	Total Por Ação
1207 Produção de Moradias	0,00	0,00	43.635.000,00	0,00	43.635.000,00
Subtotal Programa:	0,00	0,00	43.635.000,00	0,00	43.635.000,00

Programa: 218 Turismo em BH

Ação	Pessoal e Encargos Sociais	Outras Despesas Correntes	Investimentos	Inversões Financeiras	Total Por Ação
2629 Promoção e Desenvolvimento do Turismo de Negócios e Apoio à Eventos Culturais e Econômicos	0,00	60.000,00	0,00	0,00	60.000,00
Subtotal Programa:	0,00	60.000,00	0,00	0,00	60.000,00

Programa: 59 Gerenciamento do Controle Urbano

Ação	Pessoal e Encargos Sociais	Outras Despesas Correntes	Investimentos	Inversões Financeiras	Total Por Ação
2890 Serviços de Fiscalização Urbana	3.003.200,00	151.535,00	0,00	0,00	3.154.735,00
Subtotal Programa:	3.003.200,00	151.535,00	0,00	0,00	3.154.735,00

Programa: 46 Operacionalização e Modernização da Limpeza Pública

Ação	Pessoal e Encargos Sociais	Outras Despesas Correntes	Investimentos	Inversões Financeiras	Total Por Ação
2539 Execução dos Serviços de Limpeza Urbana	0,00	10.086.240,00	0,00	0,00	10.086.240,00
2900 Serviços Administrativos e Financeiros	3.422.800,00	779.616,00	0,00	0,00	4.202.416,00
Subtotal Programa:	3.422.800,00	10.865.856,00	0,00	0,00	14.288.656,00



NORTE

Programa: 228 Coleta, Destinação e Tratamento de Resíduos Sólidos

Ação	Pessoal e Encargos Sociais	Outras Despesas Correntes	Investimentos	Inversões Financeiras	Total Por Ação
2538 Execução dos Serviços de Coleta de Resíduos	0,00	7.440.487,00	0,00	0,00	7.440.487,00
Subtotal Programa:	0,00	7.440.487,00	0,00	0,00	7.440.487,00

Programa: 101 Promoção e Democratização das Práticas de Esportes e Lazer

Ação	Pessoal e Encargos Sociais	Outras Despesas Correntes	Investimentos	Inversões Financeiras	Total Por Ação
2534 Implantação, Manutenção e Recuperação de Equipamentos Esportivos e Áreas de Lazer	0,00	296.320,00	108.400,00	0,00	404.720,00
2545 Promoções e Eventos Esportivos e Gestão de Áreas de Lazer	83.400,00	18.000,00	0,00	0,00	101.400,00
Subtotal Programa:	83.400,00	314.320,00	108.400,00	0,00	506.120,00

Programa: 238 Promoção do Esporte e do Lazer

Ação	Pessoal e Encargos Sociais	Outras Despesas Correntes	Investimentos	Inversões Financeiras	Total Por Ação
2534 Implantação, Manutenção e Recuperação de Equipamentos Esportivos e Áreas de Lazer	0,00	9.900,00	54.200,00	0,00	64.100,00
Subtotal Programa:	0,00	9.900,00	54.200,00	0,00	64.100,00
Subtotal Regional:	207.190.110,00	86.758.705,00	88.764.492,00	0,00	382.713.307,00



OESTE

Programa: 154 Fomento, Incentivo e Desenvolvimento Cultural

Ação	Pessoal e Encargos Sociais	Outras Despesas Correntes	Investimentos	Inversões Financeiras	Total Por Ação
2371 Fomento e Estímulo à Cultura	0,00	54.000,00	0,00	0,00	54.000,00
Subtotal Programa:	0,00	54.000,00	0,00	0,00	54.000,00

Programa: 123 Gestão da Política Social

Ação	Pessoal e Encargos Sociais	Outras Despesas Correntes	Investimentos	Inversões Financeiras	Total Por Ação
2334 Gestão Compartilhada e Participação Social	0,00	6.000,00	0,00	0,00	6.000,00
2804 Gestão dos Equipamentos e Promoção Social	1.316.900,00	177.300,00	0,00	0,00	1.494.200,00
Subtotal Programa:	1.316.900,00	183.300,00	0,00	0,00	1.500.200,00

Programa: 163 Promoção e Proteção às Crianças e Adolescentes e suas Famílias

Ação	Pessoal e Encargos Sociais	Outras Despesas Correntes	Investimentos	Inversões Financeiras	Total Por Ação
2859 Ações para a Promoção e Proteção dos Direitos da Criança, Adolescentes e suas Famílias	478.900,00	260.600,00	4.000,00	0,00	743.500,00
Subtotal Programa:	478.900,00	260.600,00	4.000,00	0,00	743.500,00

Programa: 19 Proteção Social Básica

Ação	Pessoal e Encargos Sociais	Outras Despesas Correntes	Investimentos	Inversões Financeiras	Total Por Ação
2308 Serviço de Proteção e Atendimento Integral à Família	2.667.700,00	1.491.847,00	500,00	0,00	4.160.047,00
2405 Serviços, Benefícios e Transferência de Renda	25.000,00	133.500,00	0,00	0,00	158.500,00
Subtotal Programa:	2.692.700,00	1.625.347,00	500,00	0,00	4.318.547,00

Programa: 20 Proteção Social Especial

Ação	Pessoal e Encargos Sociais	Outras Despesas Correntes	Investimentos	Inversões Financeiras	Total Por Ação
2878 Serviço de Proteção Especial de Média Complexidade	3.022.100,00	381.394,00	1.000,00	0,00	3.404.494,00
Subtotal Programa:	3.022.100,00	381.394,00	1.000,00	0,00	3.404.494,00

Programa: 113 Gestão da Política de Assistência Social

Ação	Pessoal e Encargos Sociais	Outras Despesas Correntes	Investimentos	Inversões Financeiras	Total Por Ação
2334 Gestão Compartilhada e Participação Social	0,00	8.000,00	0,00	0,00	8.000,00
2804 Gestão dos Equipamentos e Promoção Social	0,00	500,00	10.500,00	0,00	11.000,00
Subtotal Programa:	0,00	8.500,00	10.500,00	0,00	19.000,00



OESTE

Programa: 7 Apoio Administrativo e Financeiro

Ação	Pessoal e Encargos Sociais	Outras Despesas Correntes	Investimentos	Inversões Financeiras	Total Por Ação
2900 Serviços Administrativos e Financeiros	4.107.700,00	2.442.765,00	5.000,00	0,00	6.555.465,00
Subtotal Programa:	4.107.700,00	2.442.765,00	5.000,00	0,00	6.555.465,00

Programa: 227 Orçamento Participativo e Gestão Compartilhada

Ação	Pessoal e Encargos Sociais	Outras Despesas Correntes	Investimentos	Inversões Financeiras	Total Por Ação
2334 Gestão Compartilhada e Participação Social	0,00	5.000,00	0,00	0,00	5.000,00
Subtotal Programa:	0,00	5.000,00	0,00	0,00	5.000,00

Programa: 140 Gestão e Operacionalização da Política Educacional

Ação	Pessoal e Encargos Sociais	Outras Despesas Correntes	Investimentos	Inversões Financeiras	Total Por Ação
2046 Gestão Descentralizada da Educação	0,00	22.673.871,00	0,00	0,00	22.673.871,00
2080 Administração do Ensino Fundamental	58.231.000,00	3.651.716,00	0,00	0,00	61.882.716,00
2503 Gestão do Programa Bolsa Escola	0,00	6.000,00	0,00	0,00	6.000,00
2542 Administração da Educação Infantil	26.726.000,00	593.700,00	0,00	0,00	27.319.700,00
2700 Operação e Manutenção da Educação	0,00	3.555.106,00	878.719,00	0,00	4.433.825,00
2885 Transporte Escolar	0,00	1.000,00	0,00	0,00	1.000,00
2888 Conveniamento com Instituições de Educação Infantil	0,00	14.301.715,00	20.000,00	0,00	14.321.715,00
Subtotal Programa:	84.957.000,00	44.783.108,00	898.719,00	0,00	130.638.827,00

Programa: 205 Expansão da Educação Infantil

Ação	Pessoal e Encargos Sociais	Outras Despesas Correntes	Investimentos	Inversões Financeiras	Total Por Ação
2707 Aquisição e Instalação de Equipamentos	0,00	0,00	130.000,00	0,00	130.000,00
2888 Conveniamento com Instituições de Educação Infantil	0,00	483.550,00	333.048,00	0,00	816.598,00
Subtotal Programa:	0,00	483.550,00	463.048,00	0,00	946.598,00

Programa: 206 Expansão da Escola Integrada

Ação	Pessoal e Encargos Sociais	Outras Despesas Correntes	Investimentos	Inversões Financeiras	Total Por Ação
2702 Gestão do Programa Escola Integrada	0,00	2.437.123,00	0,00	0,00	2.437.123,00
Subtotal Programa:	0,00	2.437.123,00	0,00	0,00	2.437.123,00

Programa: 207 Melhoria da Qualidade da Educação

Ação	Pessoal e Encargos Sociais	Outras Despesas Correntes	Investimentos	Inversões Financeiras	Total Por Ação
2885 Transporte Escolar	0,00	769.942,00	0,00	0,00	769.942,00
Subtotal Programa:	0,00	769.942,00	0,00	0,00	769.942,00



OESTE

Programa: 28 Vigilância em Saúde

Ação	Pessoal e Encargos Sociais	Outras Despesas Correntes	Investimentos	Inversões Financeiras	Total Por Ação
2829 Vigilância em Saúde	1.917.000,00	0,00	0,00	0,00	1.917.000,00
Subtotal Programa:	1.917.000,00	0,00	0,00	0,00	1.917.000,00

Programa: 114 Rede de Cuidados Especializados Complementares à Saúde

Ação	Pessoal e Encargos Sociais	Outras Despesas Correntes	Investimentos	Inversões Financeiras	Total Por Ação
2891 Rede Própria de Cuidados Especializados Complementares à Saúde - Ambulatorial	27.485.000,00	150.000,00	0,00	0,00	27.635.000,00
Subtotal Programa:	27.485.000,00	150.000,00	0,00	0,00	27.635.000,00

Programa: 117 Gestão do SUS-BH

Ação	Pessoal e Encargos Sociais	Outras Despesas Correntes	Investimentos	Inversões Financeiras	Total Por Ação
2895 Suporte Logístico	6.136.000,00	2.307.997,00	15.000,00	0,00	8.458.997,00
Subtotal Programa:	6.136.000,00	2.307.997,00	15.000,00	0,00	8.458.997,00

Programa: 157 Atenção Primária à Saúde (APS)

Ação	Pessoal e Encargos Sociais	Outras Despesas Correntes	Investimentos	Inversões Financeiras	Total Por Ação
2690 Saúde da Família	61.908.000,00	1.611.000,00	0,00	0,00	63.519.000,00
Subtotal Programa:	61.908.000,00	1.611.000,00	0,00	0,00	63.519.000,00

Programa: 203 Melhoria do Atendimento Hospitalar e Especializado

Ação	Pessoal e Encargos Sociais	Outras Despesas Correntes	Investimentos	Inversões Financeiras	Total Por Ação
2894 Rede Hospitalar	2.449.000,00	31.000,00	0,00	0,00	2.480.000,00
Subtotal Programa:	2.449.000,00	31.000,00	0,00	0,00	2.480.000,00

Programa: 204 Gestão e Regionalização da Saúde

Ação	Pessoal e Encargos Sociais	Outras Despesas Correntes	Investimentos	Inversões Financeiras	Total Por Ação
2334 Gestão Compartilhada e Participação Social	0,00	139.604,00	25.806,00	0,00	165.410,00
Subtotal Programa:	0,00	139.604,00	25.806,00	0,00	165.410,00

Programa: 72 Planejamento, Monitoramento e Gerenciamento dos Parques e Necrópoles

Ação	Pessoal e Encargos Sociais	Outras Despesas Correntes	Investimentos	Inversões Financeiras	Total Por Ação
2812 Gestão Operacional dos Parques Municipais	133.528,00	2.247.993,00	144.000,00	0,00	2.525.521,00
2817 Educação Ambiental e Promoção de Eventos	0,00	20.000,00	0,00	0,00	20.000,00
Subtotal Programa:	133.528,00	2.267.993,00	144.000,00	0,00	2.545.521,00



OESTE

Programa: 205 Expansão da Educação Infantil

Ação	Pessoal e Encargos Sociais	Outras Despesas Correntes	Investimentos	Inversões Financeiras	Total Por Ação
1211 Construção, Ampliação e Reforma de Unidades de Ensino	0,00	0,00	2.095.000,00	0,00	2.095.000,00
Subtotal Programa:	0,00	0,00	2.095.000,00	0,00	2.095.000,00

Programa: 206 Expansão da Escola Integrada

Ação	Pessoal e Encargos Sociais	Outras Despesas Correntes	Investimentos	Inversões Financeiras	Total Por Ação
1211 Construção, Ampliação e Reforma de Unidades de Ensino	0,00	0,00	120.000,00	0,00	120.000,00
Subtotal Programa:	0,00	0,00	120.000,00	0,00	120.000,00

Programa: 231 Parques e Áreas Verdes

Ação	Pessoal e Encargos Sociais	Outras Despesas Correntes	Investimentos	Inversões Financeiras	Total Por Ação
1202 Construção e Ampliação de Praças, Parques e Canteiros	0,00	0,00	955.940,00	0,00	955.940,00
1349 Reforma de Parques	0,00	0,00	685.397,00	0,00	685.397,00
Subtotal Programa:	0,00	0,00	1.641.337,00	0,00	1.641.337,00

Programa: 234 BH Cidadania e o SUAS - Sistema Único de Assistência Social

Ação	Pessoal e Encargos Sociais	Outras Despesas Correntes	Investimentos	Inversões Financeiras	Total Por Ação
1220 Construção, Ampliação e Reforma de Unidades de Assistência Social	0,00	0,00	3.208.693,00	0,00	3.208.693,00
Subtotal Programa:	0,00	0,00	3.208.693,00	0,00	3.208.693,00

Programa: 238 Promoção do Esporte e do Lazer

Ação	Pessoal e Encargos Sociais	Outras Despesas Correntes	Investimentos	Inversões Financeiras	Total Por Ação
1213 Construção, Ampliação e Reforma de Equipamentos Esportivos e Áreas de Lazer	0,00	0,00	2.498.276,00	0,00	2.498.276,00
Subtotal Programa:	0,00	0,00	2.498.276,00	0,00	2.498.276,00

Programa: 233 Manutenção da Cidade

Ação	Pessoal e Encargos Sociais	Outras Despesas Correntes	Investimentos	Inversões Financeiras	Total Por Ação
1203 Drenagem e Tratamento de Fundos de Vale	0,00	0,00	3.201.430,00	0,00	3.201.430,00
1208 Conservação de Vias Urbanas	0,00	0,00	8.493.014,00	0,00	8.493.014,00
1211 Construção, Ampliação e Reforma de Unidades de Ensino	0,00	0,00	521.031,00	0,00	521.031,00
1219 Aquisição, Construção e Readaptação de Imóveis	0,00	0,00	742.541,00	0,00	742.541,00
2811 Serviços de Manutenção de Praças, Jardins e Arborização da Cidade	0,00	930.031,00	0,00	0,00	930.031,00
Subtotal Programa:	0,00	930.031,00	12.958.016,00	0,00	13.888.047,00



OESTE

Programa: 225 Vila Viva

Ação	Pessoal e Encargos Sociais	Outras Despesas Correntes	Investimentos	Inversões Financeiras	Total Por Ação
1231 Melhorias Urbanas em Assentamentos Precários	0,00	0,00	9.658.090,00	0,00	9.658.090,00
Subtotal Programa:	0,00	0,00	9.658.090,00	0,00	9.658.090,00

Programa: 226 Habitação

Ação	Pessoal e Encargos Sociais	Outras Despesas Correntes	Investimentos	Inversões Financeiras	Total Por Ação
1207 Produção de Moradias	0,00	0,00	126.000,00	0,00	126.000,00
Subtotal Programa:	0,00	0,00	126.000,00	0,00	126.000,00

Programa: 218 Turismo em BH

Ação	Pessoal e Encargos Sociais	Outras Despesas Correntes	Investimentos	Inversões Financeiras	Total Por Ação
2629 Promoção e Desenvolvimento do Turismo de Negócios e Apoio à Eventos Culturais e Econômicos	0,00	60.000,00	0,00	0,00	60.000,00
Subtotal Programa:	0,00	60.000,00	0,00	0,00	60.000,00

Programa: 59 Gerenciamento do Controle Urbano

Ação	Pessoal e Encargos Sociais	Outras Despesas Correntes	Investimentos	Inversões Financeiras	Total Por Ação
2890 Serviços de Fiscalização Urbana	4.340.600,00	356.178,00	0,00	0,00	4.696.778,00
Subtotal Programa:	4.340.600,00	356.178,00	0,00	0,00	4.696.778,00

Programa: 46 Operacionalização e Modernização da Limpeza Pública

Ação	Pessoal e Encargos Sociais	Outras Despesas Correntes	Investimentos	Inversões Financeiras	Total Por Ação
2539 Execução dos Serviços de Limpeza Urbana	0,00	14.697.101,00	0,00	0,00	14.697.101,00
2900 Serviços Administrativos e Financeiros	3.181.800,00	705.416,00	0,00	0,00	3.887.216,00
Subtotal Programa:	3.181.800,00	15.402.517,00	0,00	0,00	18.584.317,00

Programa: 228 Coleta, Destinação e Tratamento de Resíduos Sólidos

Ação	Pessoal e Encargos Sociais	Outras Despesas Correntes	Investimentos	Inversões Financeiras	Total Por Ação
2538 Execução dos Serviços de Coleta de Resíduos	0,00	15.375.914,00	0,00	0,00	15.375.914,00
Subtotal Programa:	0,00	15.375.914,00	0,00	0,00	15.375.914,00

Programa: 101 Promoção e Democratização das Práticas de Esportes e Lazer

Ação	Pessoal e Encargos Sociais	Outras Despesas Correntes	Investimentos	Inversões Financeiras	Total Por Ação
2534 Implantação, Manutenção e Recuperação de Equipamentos Esportivos e Áreas de Lazer	0,00	324.200,00	108.400,00	0,00	432.600,00



OESTE

Programa: 101 Promoção e Democratização das Práticas de Esportes e Lazer

Ação	Pessoal e Encargos Sociais	Outras Despesas Correntes	Investimentos	Inversões Financeiras	Total Por Ação
2545 Promoções e Eventos Esportivos e Gestão de Áreas de Lazer	249.000,00	28.000,00	0,00	0,00	277.000,00
Subtotal Programa:	249.000,00	352.200,00	108.400,00	0,00	709.600,00

Programa: 238 Promoção do Esporte e do Lazer

Ação	Pessoal e Encargos Sociais	Outras Despesas Correntes	Investimentos	Inversões Financeiras	Total Por Ação
2534 Implantação, Manutenção e Recuperação de Equipamentos Esportivos e Áreas de Lazer	0,00	9.900,00	54.200,00	0,00	64.100,00
Subtotal Programa:	0,00	9.900,00	54.200,00	0,00	64.100,00
Subtotal Regional:	204.375.228,00	92.428.963,00	34.035.585,00	0,00	330.839.776,00



PAMPULHA

Programa: 154 Fomento, Incentivo e Desenvolvimento Cultural

Ação	Pessoal e Encargos Sociais	Outras Despesas Correntes	Investimentos	Inversões Financeiras	Total Por Ação
2371 Fomento e Estímulo à Cultura	0,00	282.000,00	0,00	0,00	282.000,00
Subtotal Programa:	0,00	282.000,00	0,00	0,00	282.000,00

Programa: 155 História, Memória e Patrimônio Cultural de Belo Horizonte

Ação	Pessoal e Encargos Sociais	Outras Despesas Correntes	Investimentos	Inversões Financeiras	Total Por Ação
2375 Identificação e Valorização do Patrimônio e das Identidades Culturais	0,00	79.900,00	0,00	0,00	79.900,00
Subtotal Programa:	0,00	79.900,00	0,00	0,00	79.900,00

Programa: 123 Gestão da Política Social

Ação	Pessoal e Encargos Sociais	Outras Despesas Correntes	Investimentos	Inversões Financeiras	Total Por Ação
2334 Gestão Compartilhada e Participação Social	0,00	5.000,00	0,00	0,00	5.000,00
2804 Gestão dos Equipamentos e Promoção Social	1.765.900,00	152.100,00	0,00	0,00	1.918.000,00
Subtotal Programa:	1.765.900,00	157.100,00	0,00	0,00	1.923.000,00

Programa: 163 Promoção e Proteção às Crianças e Adolescentes e suas Famílias

Ação	Pessoal e Encargos Sociais	Outras Despesas Correntes	Investimentos	Inversões Financeiras	Total Por Ação
2859 Ações para a Promoção e Proteção dos Direitos da Criança, Adolescentes e suas Famílias	447.400,00	199.700,00	4.000,00	0,00	651.100,00
Subtotal Programa:	447.400,00	199.700,00	4.000,00	0,00	651.100,00

Programa: 19 Proteção Social Básica

Ação	Pessoal e Encargos Sociais	Outras Despesas Correntes	Investimentos	Inversões Financeiras	Total Por Ação
2308 Serviço de Proteção e Atendimento Integral à Família	1.734.300,00	1.627.079,00	500,00	0,00	3.361.879,00
2405 Serviços, Benefícios e Transferência de Renda	425.200,00	169.700,00	0,00	0,00	594.900,00
Subtotal Programa:	2.159.500,00	1.796.779,00	500,00	0,00	3.956.779,00

Programa: 20 Proteção Social Especial

Ação	Pessoal e Encargos Sociais	Outras Despesas Correntes	Investimentos	Inversões Financeiras	Total Por Ação
2409 Centros de Referência	0,00	500,00	1.000,00	0,00	1.500,00
2878 Serviço de Proteção Especial de Média Complexidade	1.777.400,00	180.691,00	1.000,00	0,00	1.959.091,00
Subtotal Programa:	1.777.400,00	181.191,00	2.000,00	0,00	1.960.591,00



PAMPULHA

Programa: 113 Gestão da Política de Assistência Social

Ação	Pessoal e Encargos Sociais	Outras Despesas Correntes	Investimentos	Inversões Financeiras	Total Por Ação
2334 Gestão Compartilhada e Participação Social	0,00	8.000,00	0,00	0,00	8.000,00
2804 Gestão dos Equipamentos e Promoção Social	0,00	500,00	10.500,00	0,00	11.000,00
Subtotal Programa:	0,00	8.500,00	10.500,00	0,00	19.000,00

Programa: 7 Apoio Administrativo e Financeiro

Ação	Pessoal e Encargos Sociais	Outras Despesas Correntes	Investimentos	Inversões Financeiras	Total Por Ação
2900 Serviços Administrativos e Financeiros	4.852.200,00	3.870.357,00	5.000,00	0,00	8.727.557,00
Subtotal Programa:	4.852.200,00	3.870.357,00	5.000,00	0,00	8.727.557,00

Programa: 227 Orçamento Participativo e Gestão Compartilhada

Ação	Pessoal e Encargos Sociais	Outras Despesas Correntes	Investimentos	Inversões Financeiras	Total Por Ação
2334 Gestão Compartilhada e Participação Social	0,00	5.000,00	0,00	0,00	5.000,00
Subtotal Programa:	0,00	5.000,00	0,00	0,00	5.000,00

Programa: 140 Gestão e Operacionalização da Política Educacional

Ação	Pessoal e Encargos Sociais	Outras Despesas Correntes	Investimentos	Inversões Financeiras	Total Por Ação
2046 Gestão Descentralizada da Educação	0,00	25.480.091,00	0,00	0,00	25.480.091,00
2080 Administração do Ensino Fundamental	64.256.000,00	3.509.000,00	0,00	0,00	67.765.000,00
2503 Gestão do Programa Bolsa Escola	0,00	9.000,00	0,00	0,00	9.000,00
2542 Administração da Educação Infantil	37.184.000,00	1.000.100,00	0,00	0,00	38.184.100,00
2700 Operação e Manutenção da Educação	0,00	4.294.046,00	878.719,00	0,00	5.172.765,00
2885 Transporte Escolar	0,00	550.000,00	0,00	0,00	550.000,00
2888 Conveniamento com Instituições de Educação Infantil	0,00	9.716.603,00	20.000,00	0,00	9.736.603,00
Subtotal Programa:	101.440.000,00	44.558.840,00	898.719,00	0,00	146.897.559,00

Programa: 205 Expansão da Educação Infantil

Ação	Pessoal e Encargos Sociais	Outras Despesas Correntes	Investimentos	Inversões Financeiras	Total Por Ação
2707 Aquisição e Instalação de Equipamentos	0,00	0,00	130.000,00	0,00	130.000,00
2888 Conveniamento com Instituições de Educação Infantil	0,00	531.961,00	371.809,00	0,00	903.770,00
Subtotal Programa:	0,00	531.961,00	501.809,00	0,00	1.033.770,00



PAMPULHA

Programa: 206 Expansão da Escola Integrada

Ação	Pessoal e Encargos Sociais	Outras Despesas Correntes	Investimentos	Inversões Financeiras	Total Por Ação
2702 Gestão do Programa Escola Integrada	0,00	2.266.523,00	0,00	0,00	2.266.523,00
Subtotal Programa:	0,00	2.266.523,00	0,00	0,00	2.266.523,00

Programa: 207 Melhoria da Qualidade da Educação

Ação	Pessoal e Encargos Sociais	Outras Despesas Correntes	Investimentos	Inversões Financeiras	Total Por Ação
2885 Transporte Escolar	0,00	767.234,00	0,00	0,00	767.234,00
Subtotal Programa:	0,00	767.234,00	0,00	0,00	767.234,00

Programa: 28 Vigilância em Saúde

Ação	Pessoal e Encargos Sociais	Outras Despesas Correntes	Investimentos	Inversões Financeiras	Total Por Ação
2829 Vigilância em Saúde	1.572.000,00	0,00	0,00	0,00	1.572.000,00
Subtotal Programa:	1.572.000,00	0,00	0,00	0,00	1.572.000,00

Programa: 114 Rede de Cuidados Especializados Complementares à Saúde

Ação	Pessoal e Encargos Sociais	Outras Despesas Correntes	Investimentos	Inversões Financeiras	Total Por Ação
2891 Rede Própria de Cuidados Especializados Complementares à Saúde - Ambulatorial	8.405.000,00	58.000,00	0,00	0,00	8.463.000,00
Subtotal Programa:	8.405.000,00	58.000,00	0,00	0,00	8.463.000,00

Programa: 117 Gestão do SUS-BH

Ação	Pessoal e Encargos Sociais	Outras Despesas Correntes	Investimentos	Inversões Financeiras	Total Por Ação
2895 Suporte Logístico	6.140.000,00	1.810.189,00	15.000,00	0,00	7.965.189,00
Subtotal Programa:	6.140.000,00	1.810.189,00	15.000,00	0,00	7.965.189,00

Programa: 157 Atenção Primária à Saúde (APS)

Ação	Pessoal e Encargos Sociais	Outras Despesas Correntes	Investimentos	Inversões Financeiras	Total Por Ação
2690 Saúde da Família	32.629.000,00	938.000,00	0,00	0,00	33.567.000,00
Subtotal Programa:	32.629.000,00	938.000,00	0,00	0,00	33.567.000,00

Programa: 203 Melhoria do Atendimento Hospitalar e Especializado

Ação	Pessoal e Encargos Sociais	Outras Despesas Correntes	Investimentos	Inversões Financeiras	Total Por Ação
2894 Rede Hospitalar	4.585.000,00	63.000,00	0,00	0,00	4.648.000,00
Subtotal Programa:	4.585.000,00	63.000,00	0,00	0,00	4.648.000,00



PAMPULHA

Programa: 204 Gestão e Regionalização da Saúde

Ação	Pessoal e Encargos Sociais	Outras Despesas Correntes	Investimentos	Inversões Financeiras	Total Por Ação
1216 Construção, Ampliação e Reforma de Unidades de Saúde	0,00	0,00	3.704.000,00	0,00	3.704.000,00
2334 Gestão Compartilhada e Participação Social	0,00	139.604,00	25.806,00	0,00	165.410,00
Subtotal Programa:	0,00	139.604,00	3.729.806,00	0,00	3.869.410,00

Programa: 72 Planejamento, Monitoramento e Gerenciamento dos Parques e Necrópoles

Ação	Pessoal e Encargos Sociais	Outras Despesas Correntes	Investimentos	Inversões Financeiras	Total Por Ação
2812 Gestão Operacional dos Parques Municipais	581.979,00	2.904.615,00	154.000,00	0,00	3.640.594,00
2817 Educação Ambiental e Promoção de Eventos	0,00	10.000,00	0,00	0,00	10.000,00
Subtotal Programa:	581.979,00	2.914.615,00	154.000,00	0,00	3.650.594,00

Programa: 231 Parques e Áreas Verdes

Ação	Pessoal e Encargos Sociais	Outras Despesas Correntes	Investimentos	Inversões Financeiras	Total Por Ação
1349 Reforma de Parques	0,00	0,00	10.000,00	0,00	10.000,00
Subtotal Programa:	0,00	0,00	10.000,00	0,00	10.000,00

Programa: 205 Expansão da Educação Infantil

Ação	Pessoal e Encargos Sociais	Outras Despesas Correntes	Investimentos	Inversões Financeiras	Total Por Ação
1211 Construção, Ampliação e Reforma de Unidades de Ensino	0,00	0,00	120.000,00	0,00	120.000,00
Subtotal Programa:	0,00	0,00	120.000,00	0,00	120.000,00

Programa: 206 Expansão da Escola Integrada

Ação	Pessoal e Encargos Sociais	Outras Despesas Correntes	Investimentos	Inversões Financeiras	Total Por Ação
1211 Construção, Ampliação e Reforma de Unidades de Ensino	0,00	0,00	120.000,00	0,00	120.000,00
Subtotal Programa:	0,00	0,00	120.000,00	0,00	120.000,00

Programa: 218 Turismo em BH

Ação	Pessoal e Encargos Sociais	Outras Despesas Correntes	Investimentos	Inversões Financeiras	Total Por Ação
1219 Aquisição, Construção e Readaptação de Imóveis	0,00	0,00	770.142,00	0,00	770.142,00
Subtotal Programa:	0,00	0,00	770.142,00	0,00	770.142,00

Programa: 231 Parques e Áreas Verdes

Ação	Pessoal e Encargos Sociais	Outras Despesas Correntes	Investimentos	Inversões Financeiras	Total Por Ação
1202 Construção e Ampliação de Praças, Parques e Canteiros	0,00	0,00	767.409,00	0,00	767.409,00



PAMPULHA

Programa: 231 Parques e Áreas Verdes

Ação	Pessoal e Encargos Sociais	Outras Despesas Correntes	Investimentos	Inversões Financeiras	Total Por Ação
1349 Reforma de Parques	0,00	0,00	234.000,00	0,00	234.000,00
Subtotal Programa:	0,00	0,00	1.001.409,00	0,00	1.001.409,00

Programa: 234 BH Cidadania e o SUAS - Sistema Único de Assistência Social

Ação	Pessoal e Encargos Sociais	Outras Despesas Correntes	Investimentos	Inversões Financeiras	Total Por Ação
1220 Construção, Ampliação e Reforma de Unidades de Assistência Social	0,00	0,00	35.000,00	0,00	35.000,00
Subtotal Programa:	0,00	0,00	35.000,00	0,00	35.000,00

Programa: 238 Promoção do Esporte e do Lazer

Ação	Pessoal e Encargos Sociais	Outras Despesas Correntes	Investimentos	Inversões Financeiras	Total Por Ação
1213 Construção, Ampliação e Reforma de Equipamentos Esportivos e Áreas de Lazer	0,00	0,00	36.897,00	0,00	36.897,00
Subtotal Programa:	0,00	0,00	36.897,00	0,00	36.897,00

Programa: 244 Pampulha Viva

Ação	Pessoal e Encargos Sociais	Outras Despesas Correntes	Investimentos	Inversões Financeiras	Total Por Ação
1244 Implantação do Programa Pampulha Viva	0,00	0,00	51.901.169,00	0,00	51.901.169,00
Subtotal Programa:	0,00	0,00	51.901.169,00	0,00	51.901.169,00

Programa: 233 Manutenção da Cidade

Ação	Pessoal e Encargos Sociais	Outras Despesas Correntes	Investimentos	Inversões Financeiras	Total Por Ação
1203 Drenagem e Tratamento de Fundos de Vale	0,00	0,00	3.198.695,00	0,00	3.198.695,00
1208 Conservação de Vias Urbanas	0,00	0,00	8.915.553,00	0,00	8.915.553,00
1211 Construção, Ampliação e Reforma de Unidades de Ensino	0,00	0,00	490.329,00	0,00	490.329,00
1219 Aquisição, Construção e Readaptação de Imóveis	0,00	0,00	834.659,00	0,00	834.659,00
2811 Serviços de Manutenção de Praças, Jardins e Arborização da Cidade	0,00	1.094.341,00	0,00	0,00	1.094.341,00
Subtotal Programa:	0,00	1.094.341,00	13.439.236,00	0,00	14.533.577,00

Programa: 225 Vila Viva

Ação	Pessoal e Encargos Sociais	Outras Despesas Correntes	Investimentos	Inversões Financeiras	Total Por Ação
1231 Melhorias Urbanas em Assentamentos Precários	0,00	0,00	465.582,00	0,00	465.582,00
Subtotal Programa:	0,00	0,00	465.582,00	0,00	465.582,00



PAMPULHA

Programa: 218 Turismo em BH

Ação	Pessoal e Encargos Sociais	Outras Despesas Correntes	Investimentos	Inversões Financeiras	Total Por Ação
2629 Promoção e Desenvolvimento do Turismo de Negócios e Apoio à Eventos Culturais e Econômicos	0,00	60.000,00	0,00	0,00	60.000,00
Subtotal Programa:	0,00	60.000,00	0,00	0,00	60.000,00

Programa: 59 Gerenciamento do Controle Urbano

Ação	Pessoal e Encargos Sociais	Outras Despesas Correntes	Investimentos	Inversões Financeiras	Total Por Ação
2890 Serviços de Fiscalização Urbana	3.926.400,00	201.980,00	0,00	0,00	4.128.380,00
Subtotal Programa:	3.926.400,00	201.980,00	0,00	0,00	4.128.380,00

Programa: 46 Operacionalização e Modernização da Limpeza Pública

Ação	Pessoal e Encargos Sociais	Outras Despesas Correntes	Investimentos	Inversões Financeiras	Total Por Ação
2539 Execução dos Serviços de Limpeza Urbana	0,00	14.475.925,00	0,00	0,00	14.475.925,00
2900 Serviços Administrativos e Financeiros	5.262.100,00	1.333.406,00	0,00	0,00	6.595.506,00
Subtotal Programa:	5.262.100,00	15.809.331,00	0,00	0,00	21.071.431,00

Programa: 228 Coleta, Destinação e Tratamento de Resíduos Sólidos

Ação	Pessoal e Encargos Sociais	Outras Despesas Correntes	Investimentos	Inversões Financeiras	Total Por Ação
2538 Execução dos Serviços de Coleta de Resíduos	0,00	11.160.730,00	0,00	0,00	11.160.730,00
Subtotal Programa:	0,00	11.160.730,00	0,00	0,00	11.160.730,00

Programa: 101 Promoção e Democratização das Práticas de Esportes e Lazer

Ação	Pessoal e Encargos Sociais	Outras Despesas Correntes	Investimentos	Inversões Financeiras	Total Por Ação
2534 Implantação, Manutenção e Recuperação de Equipamentos Esportivos e Áreas de Lazer	0,00	27.200,00	108.400,00	0,00	135.600,00
2545 Promoções e Eventos Esportivos e Gestão de Áreas de Lazer	349.800,00	22.000,00	0,00	0,00	371.800,00
Subtotal Programa:	349.800,00	49.200,00	108.400,00	0,00	507.400,00

Programa: 238 Promoção do Esporte e do Lazer

Ação	Pessoal e Encargos Sociais	Outras Despesas Correntes	Investimentos	Inversões Financeiras	Total Por Ação
2534 Implantação, Manutenção e Recuperação de Equipamentos Esportivos e Áreas de Lazer	0,00	15.840,00	54.200,00	0,00	70.040,00
Subtotal Programa:	0,00	15.840,00	54.200,00	0,00	70.040,00
Subtotal Regional:	175.893.679,00	89.019.915,00	73.383.369,00	0,00	338.296.963,00



VENDA NOVA

Programa: 154 Fomento, Incentivo e Desenvolvimento Cultural

Ação	Pessoal e Encargos Sociais	Outras Despesas Correntes	Investimentos	Inversões Financeiras	Total Por Ação
2371 Fomento e Estímulo à Cultura	0,00	54.000,00	0,00	0,00	54.000,00
Subtotal Programa:	0,00	54.000,00	0,00	0,00	54.000,00

Programa: 123 Gestão da Política Social

Ação	Pessoal e Encargos Sociais	Outras Despesas Correntes	Investimentos	Inversões Financeiras	Total Por Ação
2334 Gestão Compartilhada e Participação Social	0,00	5.000,00	0,00	0,00	5.000,00
2804 Gestão dos Equipamentos e Promoção Social	1.644.400,00	163.300,00	0,00	0,00	1.807.700,00
Subtotal Programa:	1.644.400,00	168.300,00	0,00	0,00	1.812.700,00

Programa: 163 Promoção e Proteção às Crianças e Adolescentes e suas Famílias

Ação	Pessoal e Encargos Sociais	Outras Despesas Correntes	Investimentos	Inversões Financeiras	Total Por Ação
2859 Ações para a Promoção e Proteção dos Direitos da Criança, Adolescentes e suas Famílias	560.800,00	168.900,00	4.000,00	0,00	733.700,00
Subtotal Programa:	560.800,00	168.900,00	4.000,00	0,00	733.700,00

Programa: 19 Proteção Social Básica

Ação	Pessoal e Encargos Sociais	Outras Despesas Correntes	Investimentos	Inversões Financeiras	Total Por Ação
2308 Serviço de Proteção e Atendimento Integral à Família	1.770.400,00	1.185.648,00	500,00	0,00	2.956.548,00
2405 Serviços, Benefícios e Transferência de Renda	258.400,00	159.100,00	0,00	0,00	417.500,00
Subtotal Programa:	2.028.800,00	1.344.748,00	500,00	0,00	3.374.048,00

Programa: 20 Proteção Social Especial

Ação	Pessoal e Encargos Sociais	Outras Despesas Correntes	Investimentos	Inversões Financeiras	Total Por Ação
2878 Serviço de Proteção Especial de Média Complexidade	2.678.500,00	255.729,00	500,00	0,00	2.934.729,00
Subtotal Programa:	2.678.500,00	255.729,00	500,00	0,00	2.934.729,00

Programa: 113 Gestão da Política de Assistência Social

Ação	Pessoal e Encargos Sociais	Outras Despesas Correntes	Investimentos	Inversões Financeiras	Total Por Ação
2334 Gestão Compartilhada e Participação Social	0,00	8.000,00	0,00	0,00	8.000,00
2804 Gestão dos Equipamentos e Promoção Social	0,00	500,00	10.500,00	0,00	11.000,00
Subtotal Programa:	0,00	8.500,00	10.500,00	0,00	19.000,00



VENDA NOVA

Programa: 7 Apoio Administrativo e Financeiro

Ação	Pessoal e Encargos Sociais	Outras Despesas Correntes	Investimentos	Inversões Financeiras	Total Por Ação
2900 Serviços Administrativos e Financeiros	4.830.700,00	2.656.400,00	5.000,00	0,00	7.492.100,00
Subtotal Programa:	4.830.700,00	2.656.400,00	5.000,00	0,00	7.492.100,00

Programa: 227 Orçamento Participativo e Gestão Compartilhada

Ação	Pessoal e Encargos Sociais	Outras Despesas Correntes	Investimentos	Inversões Financeiras	Total Por Ação
2334 Gestão Compartilhada e Participação Social	0,00	5.000,00	0,00	0,00	5.000,00
Subtotal Programa:	0,00	5.000,00	0,00	0,00	5.000,00

Programa: 140 Gestão e Operacionalização da Política Educacional

Ação	Pessoal e Encargos Sociais	Outras Despesas Correntes	Investimentos	Inversões Financeiras	Total Por Ação
2046 Gestão Descentralizada da Educação	0,00	44.735.579,00	0,00	0,00	44.735.579,00
2080 Administração do Ensino Fundamental	118.747.000,00	6.496.900,00	0,00	0,00	125.243.900,00
2503 Gestão do Programa Bolsa Escola	0,00	12.000,00	0,00	0,00	12.000,00
2542 Administração da Educação Infantil	32.378.000,00	1.267.400,00	0,00	0,00	33.645.400,00
2700 Operação e Manutenção da Educação	0,00	5.910.514,00	835.348,00	0,00	6.745.862,00
2885 Transporte Escolar	0,00	860.000,00	0,00	0,00	860.000,00
2888 Conveniamento com Instituições de Educação Infantil	0,00	3.881.783,00	20.000,00	0,00	3.901.783,00
Subtotal Programa:	151.125.000,00	63.164.176,00	855.348,00	0,00	215.144.524,00

Programa: 205 Expansão da Educação Infantil

Ação	Pessoal e Encargos Sociais	Outras Despesas Correntes	Investimentos	Inversões Financeiras	Total Por Ação
2707 Aquisição e Instalação de Equipamentos	0,00	0,00	130.000,00	0,00	130.000,00
2888 Conveniamento com Instituições de Educação Infantil	0,00	406.072,00	160.380,00	0,00	566.452,00
Subtotal Programa:	0,00	406.072,00	290.380,00	0,00	696.452,00

Programa: 206 Expansão da Escola Integrada

Ação	Pessoal e Encargos Sociais	Outras Despesas Correntes	Investimentos	Inversões Financeiras	Total Por Ação
2702 Gestão do Programa Escola Integrada	0,00	2.361.806,00	0,00	0,00	2.361.806,00
Subtotal Programa:	0,00	2.361.806,00	0,00	0,00	2.361.806,00

Programa: 207 Melhoria da Qualidade da Educação

Ação	Pessoal e Encargos Sociais	Outras Despesas Correntes	Investimentos	Inversões Financeiras	Total Por Ação
2885 Transporte Escolar	0,00	1.097.474,00	0,00	0,00	1.097.474,00
Subtotal Programa:	0,00	1.097.474,00	0,00	0,00	1.097.474,00



VENDA NOVA

Programa: 28 Vigilância em Saúde

Ação	Pessoal e Encargos Sociais	Outras Despesas Correntes	Investimentos	Inversões Financeiras	Total Por Ação
2829 Vigilância em Saúde	2.316.000,00	0,00	0,00	0,00	2.316.000,00
Subtotal Programa:	2.316.000,00	0,00	0,00	0,00	2.316.000,00

Programa: 114 Rede de Cuidados Especializados Complementares à Saúde

Ação	Pessoal e Encargos Sociais	Outras Despesas Correntes	Investimentos	Inversões Financeiras	Total Por Ação
2891 Rede Própria de Cuidados Especializados Complementares à Saúde - Ambulatorial	17.321.000,00	162.000,00	0,00	0,00	17.483.000,00
Subtotal Programa:	17.321.000,00	162.000,00	0,00	0,00	17.483.000,00

Programa: 117 Gestão do SUS-BH

Ação	Pessoal e Encargos Sociais	Outras Despesas Correntes	Investimentos	Inversões Financeiras	Total Por Ação
2895 Suporte Logístico	5.863.000,00	2.432.713,00	15.000,00	0,00	8.310.713,00
Subtotal Programa:	5.863.000,00	2.432.713,00	15.000,00	0,00	8.310.713,00

Programa: 157 Atenção Primária à Saúde (APS)

Ação	Pessoal e Encargos Sociais	Outras Despesas Correntes	Investimentos	Inversões Financeiras	Total Por Ação
2690 Saúde da Família	64.951.000,00	2.281.000,00	0,00	0,00	67.232.000,00
Subtotal Programa:	64.951.000,00	2.281.000,00	0,00	0,00	67.232.000,00

Programa: 203 Melhoria do Atendimento Hospitalar e Especializado

Ação	Pessoal e Encargos Sociais	Outras Despesas Correntes	Investimentos	Inversões Financeiras	Total Por Ação
2894 Rede Hospitalar	2.785.000,00	41.000,00	0,00	0,00	2.826.000,00
Subtotal Programa:	2.785.000,00	41.000,00	0,00	0,00	2.826.000,00

Programa: 204 Gestão e Regionalização da Saúde

Ação	Pessoal e Encargos Sociais	Outras Despesas Correntes	Investimentos	Inversões Financeiras	Total Por Ação
1216 Construção, Ampliação e Reforma de Unidades de Saúde	0,00	0,00	158.000,00	0,00	158.000,00
2334 Gestão Compartilhada e Participação Social	0,00	139.604,00	25.806,00	0,00	165.410,00
Subtotal Programa:	0,00	139.604,00	183.806,00	0,00	323.410,00

Programa: 72 Planejamento, Monitoramento e Gerenciamento dos Parques e Necrópoles

Ação	Pessoal e Encargos Sociais	Outras Despesas Correntes	Investimentos	Inversões Financeiras	Total Por Ação
2812 Gestão Operacional dos Parques Municipais	40.205,00	630.497,00	144.000,00	0,00	814.702,00



VENDA NOVA

Programa: 72 Planejamento, Monitoramento e Gerenciamento dos Parques e Necrópoles

Ação	Pessoal e Encargos Sociais	Outras Despesas Correntes	Investimentos	Inversões Financeiras	Total Por Ação
2817 Educação Ambiental e Promoção de Eventos	0,00	1.377,00	0,00	0,00	1.377,00
Subtotal Programa:	40.205,00	631.874,00	144.000,00	0,00	816.079,00

Programa: 205 Expansão da Educação Infantil

Ação	Pessoal e Encargos Sociais	Outras Despesas Correntes	Investimentos	Inversões Financeiras	Total Por Ação
1211 Construção, Ampliação e Reforma de Unidades de Ensino	0,00	0,00	570.000,00	0,00	570.000,00
Subtotal Programa:	0,00	0,00	570.000,00	0,00	570.000,00

Programa: 206 Expansão da Escola Integrada

Ação	Pessoal e Encargos Sociais	Outras Despesas Correntes	Investimentos	Inversões Financeiras	Total Por Ação
1211 Construção, Ampliação e Reforma de Unidades de Ensino	0,00	0,00	120.000,00	0,00	120.000,00
Subtotal Programa:	0,00	0,00	120.000,00	0,00	120.000,00

Programa: 222 Desburocratização e Melhoria do Atendimento ao Cidadão

Ação	Pessoal e Encargos Sociais	Outras Despesas Correntes	Investimentos	Inversões Financeiras	Total Por Ação
1338 Desburocratização e Melhoria dos Serviços de Atendimento ao Cidadão	0,00	0,00	1.162.270,00	0,00	1.162.270,00
Subtotal Programa:	0,00	0,00	1.162.270,00	0,00	1.162.270,00

Programa: 231 Parques e Áreas Verdes

Ação	Pessoal e Encargos Sociais	Outras Despesas Correntes	Investimentos	Inversões Financeiras	Total Por Ação
1202 Construção e Ampliação de Praças, Parques e Canteiros	0,00	0,00	620.913,00	0,00	620.913,00
1349 Reforma de Parques	0,00	0,00	1.417.100,00	0,00	1.417.100,00
Subtotal Programa:	0,00	0,00	2.038.013,00	0,00	2.038.013,00

Programa: 238 Promoção do Esporte e do Lazer

Ação	Pessoal e Encargos Sociais	Outras Despesas Correntes	Investimentos	Inversões Financeiras	Total Por Ação
1213 Construção, Ampliação e Reforma de Equipamentos Esportivos e Áreas de Lazer	0,00	0,00	926.805,00	0,00	926.805,00
Subtotal Programa:	0,00	0,00	926.805,00	0,00	926.805,00

Programa: 233 Manutenção da Cidade

Ação	Pessoal e Encargos Sociais	Outras Despesas Correntes	Investimentos	Inversões Financeiras	Total Por Ação
1203 Drenagem e Tratamento de Fundos de Vale	0,00	0,00	3.209.573,00	0,00	3.209.573,00
1208 Conservação de Vias Urbanas	0,00	0,00	8.575.843,00	0,00	8.575.843,00



VENDA NOVA

Programa: 233 Manutenção da Cidade

Ação	Pessoal e Encargos Sociais	Outras Despesas Correntes	Investimentos	Inversões Financeiras	Total Por Ação
1211 Construção, Ampliação e Reforma de Unidades de Ensino	0,00	0,00	651.076,00	0,00	651.076,00
1219 Aquisição, Construção e Readaptação de Imóveis	0,00	0,00	636.294,00	0,00	636.294,00
2811 Serviços de Manutenção de Praças, Jardins e Arborização da Cidade	0,00	1.003.871,00	0,00	0,00	1.003.871,00
Subtotal Programa:	0,00	1.003.871,00	13.072.786,00	0,00	14.076.657,00

Programa: 225 Vila Viva

Ação	Pessoal e Encargos Sociais	Outras Despesas Correntes	Investimentos	Inversões Financeiras	Total Por Ação
1231 Melhorias Urbanas em Assentamentos Precários	0,00	0,00	394.889,00	0,00	394.889,00
Subtotal Programa:	0,00	0,00	394.889,00	0,00	394.889,00

Programa: 218 Turismo em BH

Ação	Pessoal e Encargos Sociais	Outras Despesas Correntes	Investimentos	Inversões Financeiras	Total Por Ação
2629 Promoção e Desenvolvimento do Turismo de Negócios e Apoio à Eventos Culturais e Econômicos	0,00	60.000,00	0,00	0,00	60.000,00
Subtotal Programa:	0,00	60.000,00	0,00	0,00	60.000,00

Programa: 59 Gerenciamento do Controle Urbano

Ação	Pessoal e Encargos Sociais	Outras Despesas Correntes	Investimentos	Inversões Financeiras	Total Por Ação
2890 Serviços de Fiscalização Urbana	2.913.000,00	142.650,00	0,00	0,00	3.055.650,00
Subtotal Programa:	2.913.000,00	142.650,00	0,00	0,00	3.055.650,00

Programa: 46 Operacionalização e Modernização da Limpeza Pública

Ação	Pessoal e Encargos Sociais	Outras Despesas Correntes	Investimentos	Inversões Financeiras	Total Por Ação
2539 Execução dos Serviços de Limpeza Urbana	0,00	12.270.024,00	0,00	0,00	12.270.024,00
2900 Serviços Administrativos e Financeiros	3.191.000,00	731.566,00	0,00	0,00	3.922.566,00
Subtotal Programa:	3.191.000,00	13.001.590,00	0,00	0,00	16.192.590,00

Programa: 228 Coleta, Destinação e Tratamento de Resíduos Sólidos

Ação	Pessoal e Encargos Sociais	Outras Despesas Correntes	Investimentos	Inversões Financeiras	Total Por Ação
2538 Execução dos Serviços de Coleta de Resíduos	0,00	10.016.040,00	0,00	0,00	10.016.040,00
Subtotal Programa:	0,00	10.016.040,00	0,00	0,00	10.016.040,00



VENDA NOVA

Programa: 101 Promoção e Democratização das Práticas de Esportes e Lazer

Ação	Pessoal e Encargos Sociais	Outras Despesas Correntes	Investimentos	Inversões Financeiras	Total Por Ação
2534 Implantação, Manutenção e Recuperação de Equipamentos Esportivos e Áreas de Lazer	0,00	25.320,00	108.400,00	0,00	133.720,00
2545 Promoções e Eventos Esportivos e Gestão de Áreas de Lazer	118.300,00	19.900,00	0,00	0,00	138.200,00
Subtotal Programa:	118.300,00	45.220,00	108.400,00	0,00	271.920,00

Programa: 238 Promoção do Esporte e do Lazer

Ação	Pessoal e Encargos Sociais	Outras Despesas Correntes	Investimentos	Inversões Financeiras	Total Por Ação
2534 Implantação, Manutenção e Recuperação de Equipamentos Esportivos e Áreas de Lazer	0,00	9.900,00	54.200,00	0,00	64.100,00
Subtotal Programa:	0,00	9.900,00	54.200,00	0,00	64.100,00
Subtotal Regional:	262.366.705,00	101.658.567,00	19.956.397,00	0,00	383.981.669,00
Total:	1.998.640.712,00	919.937.042,00	446.581.679,00	0,00	3.365.159.433,00



EIXO: Acesso à Educação de Qualidade

SUB-EIXO: Cultura

Função	Subfunção	Programa	Ação	Subação	Tipo OCA	Índice Prop.	UO	Credito Orçamentário OCA
12-Educação	361-Ensino Fundamental	154-Fomento, Incentivo e Desenvolvimento Cultural	2371-Fomento e Estímulo à Cultura	26-Projeto Arte na Escola	EX	1,00	0207 - FMC	180.000,00
12-Educação	392-Difusão Cultural		2371-Fomento e Estímulo à Cultura	3-Projeto Arena da Cultura / Escola Livre de Artes	EX	1,00	0207 - FMC	1.000.000,00
13-Cultura	122-Administração Geral	146-Gestão da Política Cultural	2334-Gestão Compartilhada e Participação Social	2-Apoio aos Conselhos Municipais	NEX	0,25	0207 - FMC	2.500,00
				3-Realização de Conferências	NEX	0,25	0207 - FMC	8.250,00
			2338-Gestão, Planejamento e Administração Cultural	1-Gerenciamento da Infraestrutura	NEX	0,25	0207 - FMC	3.226.711,00
				2-Participação da Fundação em Eventos Locais, Nacionais e Internacionais	NEX	0,25	0207 - FMC	117.500,00
				3-Ações de Divulgação e Comunicação Institucional	NEX	0,25	0207 - FMC	106.250,00
				4-Gerenciamento de Programas e Informações Culturais	NEX	0,25	0207 - FMC	1.250,00
				5-Desenvolvimento Organizacional e Capacitação de Recursos Humanos	NEX	0,25	0207 - FMC	1.907.265,00
			2900-Serviços Administrativos e Financeiros	1-Serviços Administrativos e Financeiros	NEX	0,25	0207 - FMC	3.181.130,00
13-Cultura	391-Patrimônio Histórico, Artístico e Arqueológico	155-História, Memória e Patrimônio Cultural de Belo Horizonte	2375-Identificação e Valorização do Patrimônio e das Identidades Culturais	1-Preservação do Patrimônio Cultural	NEX	0,25	0207 - FMC	1.712.410,00
				2-Educação Patrimonial e Preservação da Memória Coletiva	NEX	0,25	0207 - FMC	171.350,00
				3-Atendimento aos Usuários de Serviços de Patrimônio	NEX	0,25	0207 - FMC	750,00
				4-Aquisição e Desenvolvimento de Acervos	NEX	0,25	0207 - FMC	15.000,00
				5-Tratamento e Preservação de Acervos	NEX	0,25	0207 - FMC	39.500,00
			2872-Gestão do Fundo de Proteção do Patrimônio Cultural de BH	1-Preservação do Patrimônio Cultural	NEX	0,25	0210 - FPPC-BH	495.050,00
13-Cultura	391-Patrimônio Histórico, Artístico e Arqueológico	239-Rede BH Cultural	2375-Identificação e Valorização do Patrimônio e das Identidades Culturais	2-Educação Patrimonial e Preservação da Memória Coletiva	NEX	0,25	0207 - FMC	20.000,00
13-Cultura	392-Difusão Cultural	154-Fomento, Incentivo e Desenvolvimento Cultural	2369-Gestão da Lei Municipal de Incentivo à Cultura	1-Incentivos a Projetos Culturais	NEX	0,25	0208 - FPC	2.502.500,00
			2371-Fomento e Estímulo à Cultura	1-Fomento à Produção e Difusão Cultural	NEX	0,25	0207 - FMC	2.197.422,00
				2-Iniciativas de Formação e Qualificação na Área Cultural	NEX	0,25	0207 - FMC	103.050,00
				3-Projeto Arena da Cultura / Escola Livre de Artes	NEX	0,85	0207 - FMC	3.437.400,00
				5-Promoção de Festival, Encontro e Mostra de Arte e Cultura	NEX	0,25	0207 - FMC	45.000,00



EIXO: Acesso à Educação de Qualidade

SUB-EIXO: Cultura

Função	Subfunção	Programa	Ação	Subação	Tipo OCA	Índice Prop.	UO	Credito Orçamentário OCA
13-Cultura	392-Difusão Cultural	239-Rede BH Cultural	1215-Construção, Ampliação e Reforma de Unidades de Cultura	2-Espaço Multiuso do Parque Municipal Américo Rene Gianneti	NEX	0,25	2700 - SMOBI	4.736.682,00
			1339-Requalificação dos Espaços e Serviços da Cultura	6-Implantação do Espaço Multiuso no Parque Municipal	NEX	0,25	0207 - FMC	26.250,00
			2371-Fomento e Estímulo à Cultura	5-Promoção de Festival, Encontro e Mostra de Arte e Cultura	NEX	0,25	0207 - FMC	50.000,00
				7-Realização do Concurso de Literatura "Cidade de Belo Horizonte "	NEX	0,25	0207 - FMC	34.000,00
				16-Realização do Festival Internacional de Quadrinhos de BH - FIQ	NEX	0,25	0207 - FMC	226.250,00
				18-Realização da Virada Cultural	NEX	0,25	0207 - FMC	400.000,00
				19-Realização do Festival de Arte Negra - FAN	NEX	0,25	0207 - FMC	250.000,00
				27-Pré-Produção de Grandes Eventos	NEX	0,25	0207 - FMC	62.500,00
							TOTAL SUB-EIXO: Cultura:	26.255.970,00



EIXO: Acesso à Educação de Qualidade

SUB-EIXO: Desporto e Lazer

Função	Subfunção	Programa	Ação	Subação	Tipo OCA	Índice Prop.	UO	Credito Orçamentário OCA
27-Desporto e Lazer	811-Desporto de Rendimento	101-Promoção e Democratização das Práticas de Esportes e Lazer	2866-Esporte de Rendimento	4-BH Descobrimo Talentos no Futebol	EX	1,00	3001 - SMAES	1.139.111,00
27-Desporto e Lazer	811-Desporto de Rendimento	238-Promoção do Esporte e do Lazer	2866-Esporte de Rendimento	3-Copa Centenário de Futebol Amador Wadson Lima	NEX	0,25	3001 - SMAES	48.750,00
				5-BH Descobrimo Talentos no Esporte	NEX	0,25	3001 - SMAES	1.250,00
27-Desporto e Lazer	812-Desporto Comunitário	101-Promoção e Democratização das Práticas de Esportes e Lazer	2106-Gestão da Política de Esporte e Lazer	1-Apoio a Entidades nas Ações Esportivas e de Lazer	NEX	0,25	3000 - SMEL	429.375,00
				2-Patrocínio	NEX	0,25	3000 - SMEL	1.250,00
				3-Serviços Administrativos e Financeiros	NEX	0,25	3000 - SMEL	2.179.200,00
				4-Centro de Memória do Esporte e do Lazer da Cidade	NEX	0,25	3000 - SMEL	1.250,00
			2531-Programas de Esporte Educacional	1-Programa Segundo Tempo	EX	1,00	3001 - SMAES	4.363.500,00
				4-Programa Esporte Esperança / BH Cidadania	EX	1,00	3001 - SMAES	810.000,00
				12-Festival de Atletismo	EX	1,00	3001 - SMAES	100.000,00
			2534-Implantação, Manutenção e Recuperação de Equipamentos Esportivos e Áreas de Lazer	1-Manutenção, Conservação, Pequenas Reformas e Custeio de Equipamentos Esportivos	NEX	0,25	3000 - SMEL	1.394.722,00
			2545-Promoções e Eventos Esportivos e Gestão de Áreas de Lazer	1-Promoções e Eventos Esportivos e Gestão de Áreas de Lazer	NEX	0,50	3000 - SMEL	1.029.250,00
			2757-Programas e Atividades Esportivas	1-Programas Esportivos Sociais e Atividades de Lazer Comunitárias	NEX	0,50	3001 - SMAES	2.434.600,00
27-Desporto e Lazer	812-Desporto Comunitário	238-Promoção do Esporte e do Lazer	1213-Construção, Ampliação e Reforma de Equipamentos Esportivos e Áreas de Lazer	1-Construção, Ampliação e Reforma de Equipamentos Esportivos e Áreas de Lazer	NEX	0,25	2700 - SMOBI	5.209.136,00
			2531-Programas de Esporte Educacional	6-Programa de Atletismo	EX	1,00	3001 - SMAES	100.000,00
				10-Jogos Escolares de Belo Horizonte - JEBH	EX	1,00	3001 - SMAES	112.000,00
			2534-Implantação, Manutenção e Recuperação de Equipamentos Esportivos e Áreas de Lazer	5-Ampliação do Programa Academias a Céu Aberto	NEX	0,25	3000 - SMEL	133.550,00
				6-Manutenção e Custeio das Academias a Céu Aberto	NEX	0,25	3000 - SMEL	16.590,00
			2536-Programa Superar	1-Superar Educacional / BH Cidadania	EX	1,00	3001 - SMAES	140.000,00
				2-Fomação e Capacitação/Jornada Paralímpica	NEX	0,25	3001 - SMAES	2.500,00
				5-Incentivo ao Esporte da Pessoa com Deficiência	NEX	0,25	3001 - SMAES	3.975,00



EIXO: Acesso à Educação de Qualidade

SUB-EIXO: Desporto e Lazer

Função	Subfunção	Programa	Ação	Subação	Tipo OCA	Índice Prop.	UO	Credito Orçamentário OCA
27-Desporto e Lazer	813-Lazer	101-Promoção e Democratização das Práticas de Esportes e Lazer	2869-Programas e Atividades de Lazer	1-Programas e Atividades de Lazer	NEX	0,85	3002 - SMAL	2.399.720,00
				3-Recrear	EX	1,00	3002 - SMAL	79.712,00
27-Desporto e Lazer	813-Lazer	238-Promoção do Esporte e do Lazer	2869-Programas e Atividades de Lazer	2-Caminhar / BH Cidadania	NEX	0,25	3002 - SMAL	65.750,00
				5-Domingo a Rua é Nossa	NEX	0,25	3002 - SMAL	25.000,00
				8-Brincando na Vila	EX	1,00	3002 - SMAL	100.000,00
TOTAL SUB-EIXO: Desporto e Lazer:								22.320.191,00



EIXO: Acesso à Educação de Qualidade

SUB-EIXO: Educação

Função	Subfunção	Programa	Ação	Subação	Tipo OCA	Índice Prop.	UO	Credito Orçamentário OCA
4-Administração	122-Administração Geral	227-Orçamento Participativo e Gestão Compartilhada	2334-Gestão Compartilhada e Participação Social	11-Implantação do Orçamento Participativo Criança e Adolescente - OPCA nas Escolas Municipais	EX	1,00	2003 - SMAGC	5.000,00
8-Assistência Social	306-Alimentação e Nutrição	132-Gestão da Política Municipal de Segurança Alimentar e Nutricional	2761-Gestão da Assistência Alimentar e Nutricional à Rede Municipal de Ensino	1-Gerenciamento da Assistência Alimentar e Nutricional às Escolas de Ensino Fundamental	EX	1,00	1014 - FMME	7.526.935,00
				2-Gerenciamento da Assistência Alimentar e Nutricional às UMEIS	EX	1,00	1014 - FMME	7.143.190,00
				3-Gerenciamento da Assistência Alimentar e Nutricional às Escolas Integradas	EX	1,00	1014 - FMME	10.927.520,00
				4-Gerenciamento da Assistência Alimentar e Nutricional aos alunos do Ensino de Jovens e Adultos - EJA	EX	1,00	1014 - FMME	1.125.996,00
				8-Gerenciamento da Assistência Alimentar e Nutricional às Creches Conveniadas	EX	1,00	1014 - FMME	8.661.048,00
				10-Gerenciamento da Assistência Alimentar e Nutricional à Rede Municipal	EX	1,00	1014 - FMME	3.443.253,00
8-Assistência Social	306-Alimentação e Nutrição	236-Direito de Todos	2331-Centro de Referência em Segurança Alimentar e Nutricional Sustentável	2-Promoção da Alimentação Saudável por meio da Educação Alimentar e Nutricional	NEX	0,85	1021 - SMASAN	34.000,00
				3-Educação Alimentar e Nutricional com Atividades Lúdicas Educativas	EX	1,00	1021 - SMASAN	500,00
				4-Campanhas Educativas de Mobilização Social	NEX	0,85	1021 - SMASAN	850,00
				5-Formação de Profissionais de Manipulação de Alimentos para a Rede Pública Conveniada e Não Conveniada	EX	1,00	1021 - SMASAN	72.500,00
12-Educação	122-Administração Geral	140-Gestão e Operacionalização da Política Educacional	2317-Gestão Administrativa e Pedagógica	1-Gestão Administrativa	EX	1,00	2200 - SMED	89.086.850,00
				2-Gestão Pedagógica	EX	1,00	2200 - SMED	69.000,00
			2334-Gestão Compartilhada e Participação Social	2-Apoio aos Conselhos Municipais	EX	1,00	2200 - SMED	28.000,00
				3-Realização de Conferências	EX	1,00	2200 - SMED	8.000,00
			2902-Gestão das Parcerias Público-Privadas	4-Verificador Independente	EX	1,00	2200 - SMED	2.000.000,00
12-Educação	361-Ensino Fundamental	85-Gestão da Política de Tecnologia da Informação e Comunicação	2605-Evolução da Rede de Telecomunicações da PBH	1-Serviços de Informática - Educação	EX	1,00	0604 - PRODABEL	1.120.883,00
12-Educação	361-Ensino Fundamental	109-Gestão da Segurança Pública e Patrimonial	2821-Operacionalização da Guarda Municipal de Belo Horizonte na área da Educação	1-Operacionalização da Guarda Municipal de Belo Horizonte na Área da Educação	EX	1,00	2100 - SMSEG	14.219.100,00



EIXO: Acesso à Educação de Qualidade

SUB-EIXO: Educação

Função	Subfunção	Programa	Ação	Subação	Tipo OCA	Índice Prop.	UO	Credito Orçamentário OCA
12-Educação	361-Ensino Fundamental	140-Gestão e Operacionalização da Política Educacional	2046-Gestão Descentralizada da Educação	2-Subvenção Regular de Unidades Escolares do Ensino Fundamental	EX	1,00	2200 - SMED	31.602.433,00
				5-PAP - Projeto de Ação Pedagógica - Ensino Fundamental	EX	1,00	2200 - SMED	7.481.326,00
				10-Adequação dos Espaços Escolares do Ensino Fundamental	EX	1,00	2200 - SMED	3.388.900,00
				13-Contratação de Apoio Administrativo - Ensino Fundamental	EX	1,00	2200 - SMED	203.452.461,00
				14-Orçamento Participativo da Criança e do Adolescente - OPCA	EX	1,00	2200 - SMED	540.000,00
				2080-Administração do Ensino Fundamental	EX	1,00	2200 - SMED	686.386.416,00
				2317-Gestão Administrativa e Pedagógica	EX	1,00	2200 - SMED	6.715.500,00
				2503-Gestão do Programa Bolsa Escola	EX	1,00	2200 - SMED	2.686.100,00
					EX	1,00	2200 - SMED	99.000,00
				2700-Operação e Manutenção da Educação	EX	1,00	2200 - SMED	21.887.237,00
					EX	1,00	2200 - SMED	10.210.247,00
					EX	1,00	2200 - SMED	222.000,00
				2885-Transporte Escolar	EX	1,00	2200 - SMED	13.092.000,00
				2902-Gestão das Parcerias Público-Privadas	EX	1,00	2200 - SMED	15.104.326,00
12-Educação	361-Ensino Fundamental	206-Expansão da Escola Integrada	1211-Construção, Ampliação e Reforma de Unidades de Ensino	4-Construção, Ampliação e Reforma de Unidades de Ensino	EX	1,00	2700 - SMOBI	6.831.088,00
				2702-Gestão do Programa Escola Integrada	EX	1,00	2200 - SMED	11.093.259,00
				3-Publicações de Cadernos sobre o Programa	EX	1,00	2200 - SMED	6.000,00
				4-Manutenção de Convênios com Instituições - Ensino Fundamental	EX	1,00	2200 - SMED	6.202.288,00
				5-Programa Escola Aberta - Ampliação do Atendimento	EX	1,00	2200 - SMED	4.959.000,00
				6-Programa Escola nas Férias	EX	1,00	2200 - SMED	815.259,00
				7-Consolidação e Ampliação de Parcerias	EX	1,00	2200 - SMED	15.000.000,00
				12-Projeto BH para Crianças	EX	1,00	2200 - SMED	2.755.000,00



EIXO: Acesso à Educação de Qualidade

SUB-EIXO: Educação

Função	Subfunção	Programa	Ação	Subação	Tipo OCA	Índice Prop.	UO	Credito Orçamentário OCA
12-Educação	361-Ensino Fundamental	206-Expansão da Escola Integrada	2702-Gestão do Programa Escola Integrada	14-Disponibilização de Vagas para o Ensino de Música em Escolas de Música	EX	1,00	2200 - SMED	3.800.000,00
12-Educação	361-Ensino Fundamental	207-Melhoria da Qualidade da Educação	2041-Formação para Profissionais da Educação	3-Formação dos Professores do Ensino Fundamental em Cursos/Oficinas Específicas para Alfabetização e Matemática	EX	1,00	2200 - SMED	93.000,00
			2705-Mobilização da Comunidade Escolar	1-Formação e Mobilização da Comunidade Escolar	EX	1,00	2200 - SMED	8.000,00
				2-Realização do Fórum Família Escola	EX	1,00	2200 - SMED	42.000,00
				4-Publicação de Jornal Família Escola do Ensino Fundamental	EX	1,00	2200 - SMED	20.000,00
			2706-Melhoria da Aprendizagem e Avaliação de Desempenho Escolar	5-Realização de Concursos e Prêmios	EX	1,00	2200 - SMED	10.000,00
			2886-Gestão da Melhoria da Qualidade da Educação	5-Implementação da Política de Alfabetização	EX	1,00	2200 - SMED	3.000,00
				8-Publicação da Revista "Pensar Educação"	EX	1,00	2200 - SMED	5.000,00
				14-Realização da Mostra Literatura Afro-Brasileira	EX	1,00	2200 - SMED	100.000,00
12-Educação	361-Ensino Fundamental	233-Manutenção da Cidade	1211-Construção, Ampliação e Reforma de Unidades de Ensino	3-Construção, Ampliação e Reforma de Unidades de Ensino	EX	1,00	2702 - SUDECAP	6.161.351,00
12-Educação	361-Ensino Fundamental	236-Direito de Todos	2041-Formação para Profissionais da Educação	6-Qualificar Professores em História Indígena e Afro-brasileira	EX	1,00	2200 - SMED	8.000,00
				8-Formação de professores no projeto Educação para a Diversidade	EX	1,00	2200 - SMED	8.000,00
			2386-Programa Municipal de Igualdade Racial	1-Atividades do Grupo de Promoção de Igualdade Racial na SMED	EX	1,00	2200 - SMED	17.000,00
12-Educação	361-Ensino Fundamental	237-Qualificação, Profissionalização e Emprego	2404-Ações de Qualificação, Profissionalização e Emprego	13-Disponibilização de Vagas para o Programa Municipal de Qualificação - EDUCAÇÃO	EX	1,00	2200 - SMED	1.000,00
12-Educação	361-Ensino Fundamental	241-Recomeço	2886-Gestão da Melhoria da Qualidade da Educação	6-Publicação de Material de Prevenção ao Uso de Drogas	EX	1,00	2200 - SMED	5.000,00
12-Educação	361-Ensino Fundamental	242-Prevenção da Violência	1334-Ampliação de Câmeras de Videomonitoramento em Equipamentos Públicos	1-Instalar Sistema de CFTV nas Escolas Municipais	EX	1,00	2100 - SMSEG	1.420.001,00
12-Educação	362-Ensino Médio	140-Gestão e Operacionalização da Política Educacional	2150-Administração do Ensino Médio	1-Administração do Ensino Médio	EX	1,00	2200 - SMED	2.134.000,00
12-Educação	365-Educação Infantil		2041-Formação para Profissionais da Educação	2-Formação de Professores da Educação Infantil	EX	1,00	2200 - SMED	69.000,00
			2046-Gestão Descentralizada da Educação	1-Subvenção Regular de Unidades Escolares da Educação Infantil	EX	1,00	2200 - SMED	11.562.915,00
				4-PAP - Projeto de Ação Pedagógica - Educação Infantil	EX	1,00	2200 - SMED	3.949.326,00
				9-Adequação dos Espaços Escolares da Educação Infantil	EX	1,00	2200 - SMED	611.100,00



EIXO: Acesso à Educação de Qualidade

SUB-EIXO: Educação

Função	Subfunção	Programa	Ação	Subação	Tipo OCA	Índice Prop.	UO	Credito Orçamentário OCA
12-Educação	365-Educação Infantil	140-Gestão e Operacionalização da Política Educacional	2046-Gestão Descentralizada da Educação	12-Contratação de Apoio Administrativo - Educação Infantil	EX	1,00	2200 - SMED	7.961.449,00
				2542-Administração da Educação Infantil	EX	1,00	2200 - SMED	306.447.200,00
				2700-Operação e Manutenção da Educação	EX	1,00	2200 - SMED	10.382.514,00
				8-Operação e Manutenção da Educação - Educação Infantil	EX	1,00	2200 - SMED	5.714.368,00
				2888-Convenimento com Instituições de Educação Infantil	EX	1,00	2200 - SMED	99.713.250,00
12-Educação	365-Educação Infantil	205-Expansão da Educação Infantil	1211-Construção, Ampliação e Reforma de Unidades de Ensino	2-Administração da Educação Infantil	EX	1,00	2200 - SMED	180.000,00
				3-Aquisição de Materiais para Creches Conveniadas - Termos de Compromisso	EX	1,00	2200 - SMED	56.047.677,00
				2902-Gestão das Parcerias Público-Privadas	EX	1,00	2200 - SMED	13.611.982,00
				1-Unidades Municipais de Ensino	EX	1,00	2700 - SMOBI	1.170.000,00
				1-Construção, Ampliação e Reforma de Unidades de Ensino	EX	1,00	2700 - SMOBI	13.611.982,00
12-Educação	365-Educação Infantil	207-Melhoria da Qualidade da Educação	2705-Mobilização da Comunidade Escolar	1-Aquisição e Instalação de Equipamentos	EX	1,00	2200 - SMED	1.170.000,00
				3-Aquisição de Materiais para Creches Conveniadas - Termos de Compromisso	EX	1,00	2200 - SMED	7.338.558,00
12-Educação	366-Educação de Jovens e Adultos	140-Gestão e Operacionalização da Política Educacional	2041-Formação para Profissionais da Educação	3-Publicação de Jornal Família Escola da Educação Infantil	EX	1,00	2200 - SMED	10.000,00
				4-Formação de Professores da Educação de Jovens e Adultos	EX	1,00	2200 - SMED	13.000,00
12-Educação	366-Educação de Jovens e Adultos	140-Gestão e Operacionalização da Política Educacional	2046-Gestão Descentralizada da Educação	3-Subvenção Regular de Unidades Escolares da Educação de Jovens e Adultos	EX	1,00	2200 - SMED	1.305.434,00
				6-PAP - Projeto de Ação Pedagógica - EJA	EX	1,00	2200 - SMED	469.348,00
				1-Administração do Ensino Fundamental	EX	1,00	2200 - SMED	46.952.000,00
				2700-Operação e Manutenção da Educação	EX	1,00	2200 - SMED	1.196.695,00
				3-Fornecimento de Kits Escolares - EJA	EX	1,00	2200 - SMED	45.000,00
12-Educação	367-Educação Especial	2701-Apoio a inclusão de alunos com deficiência no cotidiano escolar	2701-Apoio a inclusão de alunos com deficiência no cotidiano escolar	9-Operação e Manutenção da Educação - Educação de Jovens e Adultos	EX	1,00	2200 - SMED	45.000,00
				1-Atendimento Educacional Especializado na Rede Privada	EX	1,00	2200 - SMED	500.000,00
12-Educação	367-Educação Especial	207-Melhoria da Qualidade da Educação	2701-Apoio a inclusão de alunos com deficiência no cotidiano escolar	5-Administração e Manutenção de Frota de Ônibus Acessíveis	EX	1,00	2200 - SMED	1.960.000,00
				4-Formação de Professores de Educação Especial	EX	1,00	2200 - SMED	53.000,00
				2885-Transporte Escolar	EX	1,00	2200 - SMED	7.243.790,00



EIXO: Acesso à Educação de Qualidade

SUB-EIXO: Educação

Função	Subfunção	Programa	Ação	Subação	Tipo OCA	Índice Prop.	UO	Credito Orçamentário OCA
12-Educação	367-Educação Especial	207-Melhoria da Qualidade da Educação	2886-Gestão da Melhoria da Qualidade da Educação	9-Ampliação de Alunos no Atendimento Educacional Especializado - AEE	EX	1,00	2200 - SMED	11.000,00
18-Gestão Ambiental	541-Preservação e Conservação Ambiental	69-Gestão da Política Ambiental	2564-Operacionalização das Políticas Ambientais	2-Gestão da Política de Educação Ambiental	NEX	0,25	2500 - SMMA	3.804.500,00
				4-Reestruturação dos Centros Regionais de Educação Ambiental - CEAs	NEX	0,25	2500 - SMMA	56.375,00
				8-Educação Ambiental - Programa Pampulha	NEX	0,25	2500 - SMMA	1.500,00
				9-Gestão Operacional do Centro de Educação Ambiental - CEA/PROPAN	NEX	0,25	2500 - SMMA	30.500,00
18-Gestão Ambiental	541-Preservação e Conservação Ambiental	72-Planejamento, Monitoramento e Gerenciamento dos Parques e Necrópoles	2817-Educação Ambiental e Promoção de Eventos	1-Realização de Atividades de Educação Ambiental e Eventos	NEX	0,25	2502 - FPM	45.359,00
				2-Desenvolvimento de Material Educativo e de Comunicação	NEX	0,25	2502 - FPM	57.000,00
18-Gestão Ambiental	541-Preservação e Conservação Ambiental	73-Preservação e Conservação da Fauna e Flora	2817-Educação Ambiental e Promoção de Eventos	3-Criação e Produção de Material Educativo e de Informação	NEX	0,25	2501 - FZB	1.816,00
				4-Capacitação em Educação Ambiental para o Público Interno e Externo	NEX	0,25	2501 - FZB	1.000,00
				5-Desenvolvimento de Projetos, Atividades Educativas, Visitas Monitoradas, Eventos Culturais e de Lazer na FZB	NEX	0,85	2501 - FZB	10.210,00
20-Agricultura	608-Promoção da Produção Agropecuária	132-Gestão da Política Municipal de Segurança Alimentar e Nutricional	2121-Fomento e Gerenciamento da Comercialização Direta da Agricultura Urbana e Familiar	7-Hortas Escolares e Comunitárias	NEX	0,85	1021 - SMASAN	36.252,00
20-Agricultura	608-Promoção da Produção Agropecuária	236-Direito de Todos	2331-Centro de Referência em Segurança Alimentar e Nutricional Sustentável	9-Oficinas de Plantio em Espaços Alternativos	NEX	0,25	1021 - SMASAN	250,00
TOTAL SUB-EIXO: Educação:								1.798.401.185,00
TOTAL EIXO: Acesso à Educação de Qualidade:								1.846.977.346,00



EIXO: Promoção de Direitos e Proteção Integral

SUB-EIXO: Assistência Social

Função	Subfunção	Programa	Ação	Subação	Tipo OCA	Índice Prop.	UO	Credito Orçamentário OCA	
4-Administração	122-Administração Geral	123-Gestão da Política Social	1345-Sistema de Informação para Gestão das Políticas Sociais - SIGPS	1-Implantação do Sistema de Informação e Gestão das Políticas Sociais- SIGPS	NEX	0,25	1000 - SMPS	250,00	
				2-Evolução do Sistema de Informação e Gestão de Políticas Sociais - SIGPS	NEX	0,25	1000 - SMPS	317.350,00	
				2334-Gestão Compartilhada e Participação Social	1-Coordenação e Participação em Fóruns Governamentais e GTs	NEX	0,25	1000 - SMPS	13.000,00
					2-Apoio aos Conselhos Municipais	NEX	0,25	1000 - SMPS	250,00
				2787-Planejamento e Monitoramento e Divulgação da Política Social	NEX	0,25	1000 - SMPS	1.250,00	
8-Assistência Social	122-Administração Geral	234-BH Cidadania e o SUAS - Sistema Único de Assistência Social	1353-Implantação dos Espaços BH Cidadania	1-Serviços Administrativos e Financeiros	NEX	0,25	1000 - SMPS	1.713.625,00	
				1-Núcleos BH Cidadania Implantados	NEX	0,25	1000 - SMPS	500,00	
8-Assistência Social	242-Assistência ao Portador de Deficiência	19-Proteção Social Básica	2879-Serviço de Proteção Social Básica em Domicílio para Pessoas com Deficiência e Idosas	1-Proteção Social à Pessoa com Deficiência	NEX	0,25	1011 - FMAS	327.492,00	
8-Assistência Social	242-Assistência ao Portador de Deficiência	234-BH Cidadania e o SUAS - Sistema Único de Assistência Social	2409-Centros de Referência	3-Centro Dia de Referência para Pessoa Adulta com Deficiência Dependente e Família	NEX	0,25	1011 - FMAS	288.487,00	
8-Assistência Social	243-Assistência à Criança e ao Adolescente	19-Proteção Social Básica	2401-Serviço de Convivência e Fortalecimento de Vínculos	3-Serviços para Crianças e Adolescentes de 6 a 15 Anos	EX	1,00	1011 - FMAS	682.500,00	
				4-Serviços para Adolescentes e Jovens de 15 a 17 Anos	EX	1,00	1011 - FMAS	2.004.539,00	
8-Assistência Social	243-Assistência à Criança e ao Adolescente	20-Proteção Social Especial	2403-Serviço de Proteção Social Especial de Alta Complexidade	3-Acolhimento Institucional para Criança e Adolescente	EX	1,00	1011 - FMAS	19.929.942,00	
				25-Acolhimento Institucional de Breve Permanência	EX	1,00	1011 - FMAS	608.424,00	
8-Assistência Social	243-Assistência à Criança e ao Adolescente	163-Promoção e Proteção às Crianças e Adolescentes e suas Famílias	2859- Ações para a Promoção e Proteção dos Direitos da Criança, Adolescentes e suas Famílias	1-Apoio aos Conselhos Tutelares	EX	1,00	1000 - SMPS	6.014.020,00	
				2-Orientação e Apoio Sociofamiliar	EX	1,00	1013 - FMDCA	1.000.000,00	
				3-Apoio Socioeducativo em Meio Aberto	EX	1,00	1013 - FMDCA	4.269.110,00	
				4-Acolhimento Familiar	EX	1,00	1013 - FMDCA	2.600.000,00	
				5-Acolhimento Institucional	EX	1,00	1013 - FMDCA	955.195,00	



EIXO: Promoção de Direitos e Proteção Integral

SUB-EIXO: Assistência Social

Função	Subfunção	Programa	Ação	Subação	Tipo OCA	Índice Prop.	UO	Credito Orçamentário OCA	
8-Assistência Social	243-Assistência à Criança e ao Adolescente	163-Promoção e Proteção às Crianças e Adolescentes e suas Famílias	2859- Ações para a Promoção e Proteção dos Direitos da Criança, Adolescentes e suas Famílias	11-Apoio às Ações Voltadas para a Crianças e Adolescente	EX	1,00	1000 - SMPS	17.000,00	
				17-Apoio às Ações de Atendimento Socioeducativo	EX	1,00	1013 - FMDCA	762.000,00	
				18-Apoio às Ações de Articulação Regional para a promoção dos Direitos da Criança e do Adolescente	EX	1,00	1013 - FMDCA	406.500,00	
				20-Apoio Administrativo ao Conselho Municipal dos Direitos da Criança e do Adolescente	EX	1,00	1000 - SMPS	15.000,00	
				2860-Ações para o Fortalecimento das Diretrizes do Estatuto da Criança e do Adolescente	1-Assessoria Técnica/Financeira	EX	1,00	1013 - FMDCA	477.000,00
					2-Vigilância e Defesa de Direitos	EX	1,00	1013 - FMDCA	700.000,00
					3-Capacitação e Formação de Atores de Atendimento e Defesa do Sistema de Garantia de Direitos	EX	1,00	1013 - FMDCA	307.500,00
					4-Publicações Diversas	EX	1,00	1013 - FMDCA	222.695,00
					5-Realização de campanhas na sociedade em prol da garantia de direitos das crianças e adolescentes	EX	1,00	1013 - FMDCA	600.000,00
					8-Apoio às ações de fortalecimento para a participação de Crianças e Adolescentes	EX	1,00	1013 - FMDCA	400.000,00
8-Assistência Social	243-Assistência à Criança e ao Adolescente	237-Qualificação, Profissionalização e Emprego	2647-Inserção Social e Produtiva	2-Programa de Promoção ao Adolescente Trabalhador	EX	1,00	1011 - FMAS	3.914.500,00	
8-Assistência Social	244-Assistência Comunitária	19-Proteção Social Básica	2308-Serviço de Proteção e Atendimento Integral à Família	2-Serviço de Proteção e Atendimento Integral à Família	EX	1,00	1011 - FMAS	36.419.107,00	
				2401-Serviço de Convivência e Fortalecimento de Vínculos	5-Serviço de Convivência Familiar e Comunitária	NEX	0,25	1011 - FMAS	588.081,00
				2405-Serviços, Benefícios e Transferência de Renda	1-Inserção, Acompanhamento das Famílias Beneficiárias dos Programa de Transferência de Renda e Benefícios Eventuais - Ações Estratégicas	NEX	0,25	1011 - FMAS	1.052.000,00
					2-Concessão de Benefícios Eventuais	NEX	0,25	1011 - FMAS	546.521,00
				3-Inserção, Acompanhamento das Famílias Beneficiárias dos Programa de Transferência de Renda	NEX	0,25	1011 - FMAS	293.951,00	
				2647-Inserção Social e Produtiva	3-Programa de Integração ao Mundo do Trabalho/Acessuas	NEX	0,25	1011 - FMAS	103.762,00



EIXO: Promoção de Direitos e Proteção Integral

SUB-EIXO: Assistência Social

Função	Subfunção	Programa	Ação	Subação	Tipo OCA	Índice Prop.	UO	Credito Orçamentário OCA
8-Assistência Social	244-Assistência Comunitária	19-Proteção Social Básica	2833-Ações de Assessoramento e de Defesa de Direitos	1-Ações de Assessoramento e de Defesa de Direitos	NEX	0,25	1011 - FMAS	481.777,00
8-Assistência Social	244-Assistência Comunitária	20-Proteção Social Especial	2403-Serviço de Proteção Social Especial de Alta Complexidade	2-Acolhimento Institucional e Unidade de Passagem para Adultos e Famílias	NEX	0,25	1011 - FMAS	334.173,00
				5-Acolhimento Institucional para Famílias	NEX	0,25	1011 - FMAS	482.683,00
				6-Acolhimento Institucional em Unidade de Passagem para População de Rua	NEX	0,25	1011 - FMAS	856.706,00
				8-Serviço de Apoio e Reintegração Familiar	NEX	0,25	1011 - FMAS	84.166,00
				10-Serviço para Situação de Emergência	NEX	0,25	1011 - FMAS	250,00
				11-Central de Vagas	EX	1,00	1011 - FMAS	191.982,00
			2409-Centros de Referência	2-Centro de Referência Especializado para População de Rua / Miguilim	EX	1,00	1011 - FMAS	409.401,00
			2878-Serviço de Proteção Especial de Média Complexidade	1-Serviço de Proteção e Atendimento Especializado às Famílias e Indivíduos - PAEFI/CREAS	NEX	0,50	1011 - FMAS	13.628.798,00
				3-Serviço de Proteção aos Adolescentes em Cumprimento de Medidas Socioeducativas - LA/CREAS	EX	1,00	1011 - FMAS	1.000,00
				4-Serviço de Proteção aos Adolescentes em Cumprimento de Medidas Socioeducativas - PSC/CREAS	EX	1,00	1011 - FMAS	1.000,00
				5-Serviço de Proteção aos Adolescentes em Cumprimento de Medidas Socioeducativas - NAMSEP	EX	1,00	1011 - FMAS	39.533,00
				8-Combate ao Trabalho Infantil	EX	1,00	1011 - FMAS	258.239,00
8-Assistência Social	244-Assistência Comunitária	113-Gestão da Política de Assistência Social	2327-Gestão de Recursos Humanos	2-Proteção Social Básica	NEX	0,25	1011 - FMAS	964.550,00
			2334-Gestão Compartilhada e Participação Social	2-Apoio aos Conselhos Municipais	NEX	0,25	1011 - FMAS	38.769,00
				3-Realização de Conferências	NEX	0,25	1011 - FMAS	86.250,00
				28-Ampliação da participação popular nas Comissões Locais de Assistência Social - CLAS	NEX	0,25	1011 - FMAS	6.750,00
			2348-Gestão, Comunicação e Mobilização Social	1-Gestão do Trabalho	NEX	0,25	1011 - FMAS	50.341,00
				2-Produção de Informativos e Peças Publicitárias	NEX	0,25	1011 - FMAS	13.250,00
				3-Produção de Eventos	NEX	0,25	1011 - FMAS	500,00



EIXO: Promoção de Direitos e Proteção Integral

SUB-EIXO: Assistência Social

Função	Subfunção	Programa	Ação	Subação	Tipo OCA	Índice Prop.	UO	Credito Orçamentário OCA
8-Assistência Social	244-Assistência Comunitária	113-Gestão da Política de Assistência Social	2348-Gestão, Comunicação e Mobilização Social	4-Regulação e Regulamentação	NEX	0,25	1011 - FMAS	125,00
				5-Mobilização Social	NEX	0,25	1011 - FMAS	750,00
				6-Capacitação de Profissionais de Entidades Socioassistenciais	NEX	0,25	1011 - FMAS	26.904,00
			2350-Vigilância Socioassistencial	1-Sistema de Indicadores	NEX	0,25	1011 - FMAS	375,00
				3-Diagnóstico	NEX	0,25	1011 - FMAS	112.500,00
				4-Monitoramento e Acompanhamento	NEX	0,25	1011 - FMAS	125,00
				6-Realização de Estudo de Custo dos Serviços e Benefícios Socioassistenciais no Âmbito do SUAS	NEX	0,25	1011 - FMAS	37.500,00
			2351-Serviço de Informação e Informatização	1-Serviço Interno de Informação	NEX	0,25	1011 - FMAS	166.844,00
			2804-Gestão dos Equipamentos e Promoção Social	1-Gestão dos Equipamentos e Promoção Social	NEX	0,25	1011 - FMAS	35.651,00
			2900-Serviços Administrativos e Financeiros	1-Serviços Administrativos e Financeiros	NEX	0,25	1006 - SMAAS	3.598.204,00
	NEX	0,25		1011 - FMAS	475,00			
8-Assistência Social	244-Assistência Comunitária	120-Transferência de Renda	2797-Coordenação das Ações de Transferência de Renda - Programa Bolsa Família	1-Ações Intersetoriais de Atendimento às Famílias	NEX	0,25	1000 - SMPS	577.000,00
				3-Realização do Cadastro das Famílias	NEX	0,25	1000 - SMPS	250,00
8-Assistência Social	244-Assistência Comunitária	123-Gestão da Política Social	2804-Gestão dos Equipamentos e Promoção Social	1-Gestão dos Equipamentos e Promoção Social	NEX	0,25	1000 - SMPS	4.096.200,00
8-Assistência Social	244-Assistência Comunitária	234-BH Cidadania e o SUAS - Sistema Unico de Assistência Social	1220-Construção, Ampliação e Reforma de Unidades de Assistência Social	1-Construção, Ampliação e Reforma de Unidades de Assistência Social	NEX	0,25	2700 - SMOBI	660.854,00
				2-Construção e/ou Reforma de Espaços BH Cidadania	NEX	0,25	2700 - SMOBI	3.240.300,00
			2403-Serviço de Proteção Social Especial de Alta Complexidade	7-Acolhimento Institucional para Adultos em Situação de Rua e Outros Riscos	NEX	0,25	1011 - FMAS	559.471,00
				9-Serviço de Famílias Acolhedoras	EX	1,00	1011 - FMAS	248.014,00
8-Assistência Social	244-Assistência Comunitária	237-Qualificação, Profissionalização e Emprego	2404-Ações de Qualificação, Profissionalização e Emprego	1-Disponibilização de Vagas para o Programa Municipal de Qualificação, Emprego e Renda	NEX	0,25	1011 - FMAS	401.559,00
8-Assistência Social	244-Assistência Comunitária	241-Recomeço	2403-Serviço de Proteção Social Especial de Alta Complexidade	19-Implantação de Unidade de Acolhimento Institucional de Bebês de Mães Usuárias de Drogas	EX	1,00	1011 - FMAS	500,00



EIXO: Promoção de Direitos e Proteção Integral

SUB-EIXO: Assistência Social

Função	Subfunção	Programa	Ação	Subação	Tipo OCA	Índice Prop.	UO	Credito Orçamentário OCA
8-Assistência Social	244-Assistência Comunitária	241-Recomeço	2403-Serviço de Proteção Social Especial de Alta Complexidade	24-Acolhimento Institucional de Bebês de Mães Usuárias de Drogas	EX	1,00	1011 - FMAS	1.000,00
8-Assistência Social	306-Alimentação e Nutrição	132-Gestão da Política Municipal de Segurança Alimentar e Nutricional	2120-Gestão da Assistência Alimentar e Nutricional às Entidades	4-Gerenciamento da Assistência Alimentar e Nutricional às Entidades Infante Juvenis	EX	1,00	1021 - SMASAN	1.000.000,00
				7-Assistência Alimentar aos CRAS	EX	0,85	1021 - SMASAN	17.000,00
8-Assistência Social	452-Serviços Urbanos	236-Direito de Todos	2856-Execução do Programa Meio Passe Estudantil	1-Concessão do Benefício para Estudantes Municipais do Ensino Médio e EJA	NEX	0,85	1022 - FMTE	3.825.000,00
11-Trabalho	333-Empregabilidade		2331-Centro de Referência em Segurança Alimentar e Nutricional Sustentável	6-Programa Pão Escola	EX	1,00	1021 - SMASAN	122.000,00
11-Trabalho	334-Fomento ao Trabalho	237-Qualificação, Profissionalização e Emprego	2404-Ações de Qualificação, Profissionalização e Emprego	1-Disponibilização de Vagas para o Programa Municipal de Qualificação, Emprego e Renda	NEX	0,25	2802 - SMATE	143.100,00
				10-Apoio ao Programa Geração de Emprego, Renda e Qualificação	NEX	0,25	2802 - SMATE	382.464,00
				11-Economia Solidária - Apoio aos Grupos Produtivos e Trabalhadores Autônomos	NEX	0,25	2802 - SMATE	145.463,00
				12-Manutenção dos Serviços de Intermediação ao Trabalho - Atendimento ao Trabalhador nos SINES	NEX	0,25	2802 - SMATE	691.669,00
				23-Cursos de Qualificação - Escola Raimunda da Silva Soares	NEX	0,85	2802 - SMATE	288.891,00
19-Ciência e Tecnologia	126-Tecnologia da Informação	85-Gestão da Política de Tecnologia da Informação e Comunicação	2604-Centro de Recondicionamento de Computadores	2-Recondicionamento de Computadores	NEX	0,25	0604 - PRODABEL	2.125,00
				3-Qualificação em TIC - Tecnologia da Informação e Comunicação	NEX	0,25	0604 - PRODABEL	500,00
19-Ciência e Tecnologia	572-Desenvolvimento Tecnológico e Engenharia		2602-Gerenciamento, Implantação e Atendimento de Serviços na RMI	1-Melhoria dos Processos de Suporte e Entrega a Serviços de TIC	NEX	0,25	0604 - PRODABEL	3.099.163,00
				2-Adequação do Datacenter às Demandas de Serviços de TIC da PBH	NEX	0,25	0604 - PRODABEL	10.023.496,00
			2603-Implantação de Soluções e Modernização de Sistemas	4-Estruturação de Ambientes para Desenvolvimento de Software	NEX	0,25	0604 - PRODABEL	8.636.808,00
TOTAL SUB-EIXO: Assistência Social:								147.625.449,00



EIXO: Promoção de Direitos e Proteção Integral

SUB-EIXO: Direitos da Cidadania

Função	Subfunção	Programa	Ação	Subação	Tipo OCA	Índice Prop.	UO	Credito Orçamentário OCA						
8-Assistência Social	244-Assistência Comunitária	241-Recomeço	2873-Apoio às Ações de Políticas sobre Drogas	1-Apoio as Ações de Políticas sobre Drogas	NEX	0,25	2000 - SMGO	2.500,00						
				2-Implantação do Sistema de Informação Compartilhada sobre Usuários de Álcool e Outras Drogas	NEX	0,25	2000 - SMGO	2.500,00						
				3-Conferência Municipal de Políticas sobre Drogas de Belo Horizonte	NEX	0,25	2000 - SMGO	1.250,00						
14-Direitos da Cidadania	422-Direitos Individuais, Coletivos e Difusos	127-Promoção e Defesa de Direitos Humanos e Cidadania	2334-Gestão Compartilhada e Participação Social	2-Apoio aos Conselhos Municipais	NEX	0,25	1008 - SMADC	6.250,00						
				3-Realização de Conferências	NEX	0,25	1008 - SMADC	10.000,00						
				13-Implantação do Observatório de Direitos Humanos de Belo Horizonte	NEX	0,25	1008 - SMADC	1.375,00						
				2335-Educação Política em Direitos Humanos e Cidadania	1-Sensibilização de Agentes Públicos e Sociedade Civil	NEX	0,25	1008 - SMADC	7.000,00					
					2-Orientação em Direitos Humanos	NEX	0,25	1008 - SMADC	7.500,00					
					3-Realização de Atividade de Orientação à Agentes Públicos para Melhor Atendimento ao Cidadão	NEX	0,25	1008 - SMADC	7.500,00					
				14-Direitos da Cidadania	422-Direitos Individuais, Coletivos e Difusos	236-Direito de Todos	2333-Promoção de Ações Afirmativas dos Movimentos Sociais	2900-Serviços Administrativos e Financeiros	1-Serviços Administrativos e Financeiros	NEX	0,25	1008 - SMADC	1.862.275,00	
									2335-Educação Política em Direitos Humanos e Cidadania	2-Apoio e Acompanhamento de Grupos da Economia Solidária	NEX	0,25	1008 - SMADC	10.000,00
										3-Ações Afirmativas em Prol de Comunidades Tradicionais	NEX	0,25	1008 - SMADC	500,00
										4-Ações Afirmativas em Prol da Pessoa com Deficiência	NEX	0,25	1008 - SMADC	17.500,00
5-Ações Afirmativas de Promoção de Direitos e Combate à Violência Contra a Mulher	NEX	0,25	1008 - SMADC							9.500,00				
6-Realização de Atividades de Articulação das Redes de Direitos	NEX	0,25	1008 - SMADC							17.500,00				
8-Ações Afirmativas BH Cidadã: Sem Homofobia	NEX	0,25	1008 - SMADC							87.000,00				
9-Instituição do Selo Promoção da Igualdade Racial	NEX	0,25	1008 - SMADC							3.250,00				
11-Realização de Diagnósticos sobre a Realidade das Comunidades Indígenas e Quilombolas da Cidade	NEX	0,25	1008 - SMADC							5.000,00				
4-Orientação a Grupos Étnicos e Comunidades Raciais	NEX	0,25	1008 - SMADC							8.750,00				
2345-Atendimento e Orientação Psicossocial e Jurídico	5-Atendimento Psicossocial e Jurídico à População LGBT	NEX	0,25	1008 - SMADC	2.000,00									
	7-Atendimento psicossocial e jurídico à mulher em situação de violência de gênero - Benvinda	NEX	0,25	1008 - SMADC	105.075,00									



EIXO: Promoção de Direitos e Proteção Integral

SUB-EIXO: Direitos da Cidadania

Função	Subfunção	Programa	Ação	Subação	Tipo OCA	Índice Prop.	UO	Credito Orçamentário OCA
14-Direitos da Cidadania	422-Direitos Individuais, Coletivos e Difusos	236-Direito de Todos	2819-Apoio à Promoção das Políticas da Juventude	1-Apoio à Promoção das Políticas da Juventude	NEX	0,25	2000 - SMGO	208.625,00
				3-Conferência Municipal da Juventude	NEX	0,25	2000 - SMGO	2.500,00
				4-Realização de Fóruns da Juventude	NEX	0,25	2000 - SMGO	5.625,00
				6-Operacionalização do Centro de Referência da Juventude	NEX	0,25	2000 - SMGO	139.472,00
14-Direitos da Cidadania	422-Direitos Individuais, Coletivos e Difusos	241-Recomeço	2873-Apoio às Ações de Políticas sobre Drogas	1-Apoio as Ações de Políticas sobre Drogas	NEX	0,25	2005 - FUMSD	501.469,00
TOTAL SUB-EIXO: Direitos da Cidadania:								3.031.916,00
TOTAL EIXO: Promoção de Direitos e Proteção Integral:								150.657.365,00



EIXO: Promovendo Vidas Saudáveis

SUB-EIXO: Habitação

Função	Subfunção	Programa	Ação	Subação	Tipo OCA	Índice Prop.	UO	Credito Orçamentário OCA	
16-Habitação	482-Habitação Urbana	64-Geração e Qualificação Habitacional em Áreas de Interesse Social	1207-Produção de Moradias	8-Gestão da Política Municipal de Habitação-PMH e Participação Popular	NEX	0,25	2704 - FMHP	15.250,00	
				10-Intervenções Especiais em Conjuntos Habitacionais	NEX	0,25	2704 - FMHP	175.120,00	
				1231-Melhorias Urbanas em Assentamentos Precários	1-Melhorias Urbanas em Assentamentos Precários	NEX	0,25	2700 - SMOBI	714.036,00
						NEX	0,25	2704 - FMHP	432.000,00
					3-Outras Intervenções em Assentamentos Precários	NEX	0,25	2704 - FMHP	93.125,00
					25-Reassentamento/Indenizações	NEX	0,25	2704 - FMHP	164.785,00
				2792-Programa Bolsa Moradia	1-Programa Bolsa Moradia	NEX	0,25	2704 - FMHP	1.289.500,00
					2-Programa Bolsa Moradia - Risco	NEX	0,25	2704 - FMHP	431.000,00
					3-Programa Bolsa Moradia - Obras Vila Viva	NEX	0,25	2704 - FMHP	970.275,00
					5-Programa Bolsa Moradia - Implantação do Corta Caminho	NEX	0,25	2704 - FMHP	80.750,00
16-Habitação	482-Habitação Urbana	209-Implantação do Corta Caminho	1330-Implantação do Corta Caminho		1-Ações Sociais	NEX	0,25	2704 - FMHP	1.250,00
				2- Construção de Unidades Habitacionais - Anel Rodoviário	NEX	0,25	2704 - FMHP	1.089.174,00	
				3-Via 710 - Reassentamento/Indenizações	NEX	0,25	2704 - FMHP	437.384,00	
				8-Revitalização Anel Rodoviário - Recuperação Assentamentos Precários	NEX	0,25	2704 - FMHP	251.000,00	
16-Habitação	482-Habitação Urbana	225-Vila Viva	1231-Melhorias Urbanas em Assentamentos Precários	1-Melhorias Urbanas em Assentamentos Precários	NEX	0,25	2700 - SMOBI	4.901.604,00	
					NEX	0,25	2704 - FMHP	1.187.756,00	
				3-Outras Intervenções em Assentamentos Precários	NEX	0,25	2704 - FMHP	326.166,00	
				4-Orçamento Participativo - Empreendimento	NEX	0,25	2704 - FMHP	4.560.138,00	
				5-Planos Globais Específicos	NEX	0,25	2704 - FMHP	186.142,00	
				6-Apoio Técnico a Projeto ou Obra	NEX	0,25	2704 - FMHP	84.165,00	
				7-Plano de Regularização Urbanística	NEX	0,25	2704 - FMHP	464.775,00	
				8-Ações Sociais em Assentamentos Precários	NEX	0,25	2704 - FMHP	1.139.104,00	



EIXO: Promovendo Vidas Saudáveis

SUB-EIXO: Habitação

Função	Subfunção	Programa	Ação	Subação	Tipo OCA	Índice Prop.	UO	Credito Orçamentário OCA
16-Habitação	482-Habitação Urbana	225-Vila Viva	1231-Melhorias Urbanas em Assentamentos Precários	9-Implantação do Vila Viva - Morro das Pedras	NEX	0,25	2704 - FMHP	1.076.790,00
				10-Implantação do Vila Viva - Taquaril	NEX	0,25	2704 - FMHP	2.703.649,00
				13-Implantação do Vila Viva - Vila Pedreira Prado Lopes	NEX	0,25	2704 - FMHP	667.393,00
				14-Implantação do Vila Viva - Vila Cemig/Alto das Antenas	NEX	0,25	2704 - FMHP	411.223,00
				15-Implantação do Vila Viva - Aglomerado Aeroporto/São Tomaz	NEX	0,25	2704 - FMHP	4.732.615,00
				18-Implantação do Vila Viva - Aglomerado da Serra	NEX	0,25	2704 - FMHP	259.927,00
				19-Implantação do Vila Viva - Aglomerado Santa Lúcia	NEX	0,25	2704 - FMHP	5.059.776,00
				20-Regularização de Domicílios	NEX	0,25	2704 - FMHP	302.890,00
				22-Eliminação das Situações de Risco Muito Alto e Alto	NEX	0,25	2704 - FMHP	4.427.441,00
				23-Obras de Manutenção em Assentamentos Precários	NEX	0,25	2704 - FMHP	170.500,00
				25-Reassentamento/Indenizações	NEX	0,25	2704 - FMHP	908.038,00
				26-Reassentamento/Indenizações - Programa Vila Viva	NEX	0,25	2704 - FMHP	947.990,00
				29-Obras de Produção de Moradias da Av. Santa Terezinha	NEX	0,25	2700 - SMOBI	261.533,00
				16-Habitação	482-Habitação Urbana	226-Habitação	1207-Produção de Moradias	3-Produção de Moradias do Programa Minha Casa Minha Vida
7-Acompanhamento Social de Famílias do Programa Minha Casa Minha Vida	NEX	0,25	2704 - FMHP					243.470,00
8-Gestão da Política Municipal de Habitação-PMH e Participação Popular	NEX	0,25	2704 - FMHP					79.750,00
11-Regularização de Moradias implantadas pela PBH no período de 1993 a 2012	NEX	0,25	2704 - FMHP					50.500,00
12-Titulação de Moradias implantadas pela PBH no período 1993-2012	NEX	0,25	2704 - FMHP					8.000,00
18- Reassentamento/Indenizações	NEX	0,25	2704 - FMHP					454.510,00
20-Produção de Moradias - Despesas Gerais	NEX	0,25	2700 - SMOBI					961.390,00
16-Habitação	482-Habitação Urbana	230-Planejamento e Estruturação Urbana	1231-Melhorias Urbanas em Assentamentos Precários	33-Famílias beneficiadas com a regularização de lotes e domicílios	NEX	0,25	2704 - FMHP	51.760,00
16-Habitação	482-Habitação Urbana	234-BH Cidadania e o SUAS - Sistema Único de Assistência Social	1231-Melhorias Urbanas em Assentamentos Precários	32-Projetos e Obras de Melhorias Habitacionais	NEX	0,25	2704 - FMHP	111.639,00



EIXO: Promovendo Vidas Saudáveis

SUB-EIXO: Habitação

Função	Subfunção	Programa	Ação	Subação	Tipo OCA	Índice Prop.	UO	Credito Orçamentário OCA
16-Habitação	482-Habitação Urbana	243-Gestão Ambiental	1231-Melhorias Urbanas em Assentamentos Precários	8-Ações Sociais em Assentamentos Precários	NEX	0,25	2704 - FMHP	252.250,00
				25-Reassentamento/Indenizações	NEX	0,25	2704 - FMHP	1.598.775,00
TOTAL SUB-EIXO: Habitação:								61.867.418,00



EIXO: Promovendo Vidas Saudáveis

SUB-EIXO: Saneamento

Função	Subfunção	Programa	Ação	Subação	Tipo OCA	Índice Prop.	UO	Credito Orçamentário OCA	
17-Saneamento	512-Saneamento Básico Urbano	46-Operacionalização e Modernização da Limpeza Pública	2537-Tratamento e Destinação de Resíduos Sólidos	1-Serviços de Operação de Áreas de Manejo, de Remoção e Destinação de Resíduos de Construção Civil	NEX	0,25	2903 - SLU	3.178.849,00	
				11-Aterragem de Resíduos Sólidos	NEX	0,25	2903 - SLU	8.470.530,00	
				2539-Execução dos Serviços de Limpeza Urbana	3-Limpeza de Áreas Públicas Decorrentes de Grandes Eventos	NEX	0,25	2903 - SLU	407.220,00
				4-Cobertura dos Serviços de Limpeza de Vias em Áreas Urbanas	NEX	0,25	2903 - SLU	26.613.902,00	
				5-Gerenciamento da Central de Tratamento de Resíduos Sólidos	NEX	0,25	2903 - SLU	1.840.590,00	
				7-Execução de Serviços de Limpeza Urbana - Multitarefa	NEX	0,25	2903 - SLU	8.453.194,00	
				2900-Serviços Administrativos e Financeiros	1-Serviços Administrativos e Financeiros	NEX	0,25	2903 - SLU	29.766.156,00
17-Saneamento	512-Saneamento Básico Urbano	66-Saneamento e Tratamento de Fundos de Vale	1203-Drenagem e Tratamento de Fundos de Vale	1-Drenagem e Tratamento de Fundos de Vale	NEX	0,25	2700 - SMOBI	4.756.924,00	
17-Saneamento	512-Saneamento Básico Urbano	225-Vila Viva	1203-Drenagem e Tratamento de Fundos de Vale	2-Av. Santa Terezinha	NEX	0,25	2700 - SMOBI	510.301,00	
				1231-Melhorias Urbanas em Assentamentos Precários	16-Implantação do Vila Viva - Complexo Várzea da Palma	NEX	0,25	2700 - SMOBI	2.022.331,00
17-Saneamento	512-Saneamento Básico Urbano	228-Coleta, Destinação e Tratamento de Resíduos Sólidos	2538-Execução dos Serviços de Coleta de Resíduos	1-Coleta de Resíduos Sólidos	NEX	0,25	2903 - SLU	26.334.025,00	
				2-Serviços de Coleta Seletiva na modalidade ponto a ponto	NEX	0,25	2903 - SLU	2.500,00	
				2539-Execução dos Serviços de Limpeza Urbana	2-Instalação e Manutenção de Cestos Coletores	NEX	0,25	2903 - SLU	564.067,00
				9-Serviço de limpeza urbana em Vilas e Favelas	NEX	0,25	2903 - SLU	84.965,00	
				10-Serviços de Limpeza de Córregos em Vilas e Favelas	NEX	0,25	2903 - SLU	2.700,00	
17-Saneamento	512-Saneamento Básico Urbano	233-Manutenção da Cidade	1203-Drenagem e Tratamento de Fundos de Vale	3-Serviços e Obras de Contenção e Manutenção em Redes de Drenagem Pluvial	NEX	0,25	2702 - SUDECAP	6.975.405,00	
17-Saneamento	512-Saneamento Básico Urbano	243-Gestão Ambiental	1203-Drenagem e Tratamento de Fundos de Vale	1-Drenagem e Tratamento de Fundos de Vale	NEX	0,25	2700 - SMOBI	95.823.770,00	
				1307-Implantação do Programa DRENURBS	1-Implantação do Programa DRENURBS	NEX	0,25	2700 - SMOBI	1.094.775,00
				2-Recuperação Ambiental do Córrego Bonsucesso	NEX	0,25	2700 - SMOBI	13.118.408,00	
					NEX	0,25	2702 - SUDECAP	4.500,00	
				3-Implantação do Drenurbs - Custeios Gerais	NEX	0,25	2702 - SUDECAP	8.500,00	
TOTAL SUB-EIXO: Saneamento:								230.033.612,00	



EIXO: Promovendo Vidas Saudáveis

SUB-EIXO: Saúde

Função	Subfunção	Programa	Ação	Subação	Tipo OCA	Índice Prop.	UO	Credito Orçamentário OCA
10-Saúde	122-Administração Geral	30-Atendimento Ambulatorial, Emergencial e Hospitalar	2900-Serviços Administrativos e Financeiros	1-Serviços Administrativos e Financeiros	NEX	0,25	2301 - HOB	7.198.235,00
10-Saúde	122-Administração Geral	117-Gestão do SUS-BH	2662-Gestão do SUS-BH	1-Manutenção e Modernização dos Sistemas de Informação em Saúde na PBH	NEX	0,25	2302 - FMSA	4.346.325,00
				6-Sistema de Gestão da Regulação - PMAT IV	NEX	0,25	2302 - FMSA	500.000,00
				7-Evolução Tecnológica do SISREDE - PMAT IV	NEX	0,25	2302 - FMSA	862.500,00
				9-Infraestrutura de Tecnologia de Informação e Comunicação do Hospital Metropolitano.	NEX	0,25	2302 - FMSA	311.250,00
			2895-Suporte Logístico	3-Serviços de Apoio à Rede Própria do SUS-BH	NEX	0,25	2302 - FMSA	31.683.759,00
				4-Manutenção dos Equipamentos, Mobiliários e Prediais	NEX	0,25	2302 - FMSA	2.250,00
				5-Gestão dos Recursos Humanos	NEX	0,25	2302 - FMSA	81.145.600,00
10-Saúde	122-Administração Geral	204-Gestão e Regionalização da Saúde	1216-Construção, Ampliação e Reforma de Unidades de Saúde	1-Construção, Ampliação e Reforma de Unidades de Saúde	NEX	0,25	2302 - FMSA	6.811.325,00
			2334-Gestão Compartilhada e Participação Social	2-Apoio aos Conselhos Municipais	NEX	0,25	2302 - FMSA	443.747,00
				3-Realização de Conferências	NEX	0,25	2302 - FMSA	441.575,00
				24-Capacitação de Conselheiros	NEX	0,25	2302 - FMSA	236.725,00
10-Saúde	128-Formação de Recursos Humanos	30-Atendimento Ambulatorial, Emergencial e Hospitalar	2176-Gestão do Trabalho, Ensino e Pesquisa	1-Gerenciamento do Sistema de Recursos Humanos	NEX	0,25	2301 - HOB	4.575.881,00
10-Saúde	301-Atenção Básica	157-Atenção Primária à Saúde (APS)	2690-Saúde da Família	1-Atendimento da População na Atenção Primária à Saúde do SUS-BH	NEX	0,25	2302 - FMSA	35.912.250,00
				10-Gestão de Recursos Humanos	NEX	0,25	2302 - FMSA	145.777.201,00
			2903-Programa de Melhoria do Acesso e da Qualidade da Atenção Básica	1-Programa de Melhoria do Acesso e da Qualidade da Atenção Básica	NEX	0,25	2302 - FMSA	7.750.000,00
				2-Gestão de Recursos Humanos	NEX	0,25	2302 - FMSA	250.000,00
10-Saúde	301-Atenção Básica	202-Saúde da Família	1371-Parcerias Público Privadas, Concessões e Operações Urbanas	6-Centros de Saúde/Unidades Básicas de Saúde em Funcionamento - Qualificação da infraestrutura	NEX	0,25	2302 - FMSA	801.250,00
			2902-Gestão das Parcerias Público-Privadas	3-Unidades Municipais de Saúde	NEX	0,25	2302 - FMSA	416.925,00
10-Saúde	302-Assistência Hospitalar e Ambulatorial	30-Atendimento Ambulatorial, Emergencial e Hospitalar	2616-Gestão da Assistência Hospitalar e Ambulatorial	1-Assistência Hospitalar e Ambulatorial	NEX	0,25	2301 - HOB	16.239.713,00
			2620-Gestão Técnico-Hospitalar	1-Gestão Técnico-Hospitalar	NEX	0,25	2301 - HOB	10.288.805,00
			2875-Gestão da Atenção à Urgência	1-Pronto Socorro do HOB	NEX	0,25	2301 - HOB	38.829.537,00



EIXO: Promovendo Vidas Saudáveis

SUB-EIXO: Saúde

Função	Subfunção	Programa	Ação	Subação	Tipo OCA	Índice Prop.	UO	Credito Orçamentário OCA	
10-Saúde	302-Assistência Hospitalar e Ambulatorial	30-Atendimento Ambulatorial, Emergencial e Hospitalar	2875-Gestão da Atenção à Urgência	2-Unidade Nossa Senhora Aparecida	NEX	0,25	2301 - HOB	1.230.019,00	
				3-Hospital Dia	NEX	0,25	2301 - HOB	615.379,00	
				4-UPA HOB	NEX	0,25	2301 - HOB	155.273,00	
10-Saúde	302-Assistência Hospitalar e Ambulatorial	114-Rede de Cuidados Especializados Complementares à Saúde	2891-Rede Própria de Cuidados Especializados Complementares à Saúde - Ambulatorial	1-Atendimento da População na Rede Complementar Própria do SUS-BH	NEX	0,25	2302 - FMSA	980.000,00	
				9-Hospital Odilon Behrens	NEX	0,25	2302 - FMSA	3.097.250,00	
				10-Atendimentos em Saúde Mental	NEX	0,25	2302 - FMSA	1.420.000,00	
				2892-Rede Contratada de Cuidados Especializados Complementares à Saúde - Ambulatorial	1-Atendimento da População na Rede Complementar Contratada do SUS-BH	NEX	0,25	2302 - FMSA	2.355.250,00
				2-Procedimentos Ambulatoriais Processados na Rede Complementar Contratada do SUS-BH	NEX	0,25	2302 - FMSA	83.545.000,00	
				3-Cirurgias Eletivas SUS-BH	NEX	0,25	2302 - FMSA	375.000,00	
				4-Ações de Saúde Mental	NEX	0,25	2302 - FMSA	4.943.500,00	
10-Saúde	302-Assistência Hospitalar e Ambulatorial	201-Hospital Metropolitan	2896-Operacionalização do Hospital Metropolitan	1-Atendimento da População na Rede de Urgência do SUS-BH	NEX	0,25	2302 - FMSA	19.356.275,00	
				1-Operacionalização do Hospital Metropolitan	NEX	0,25	2302 - FMSA	4.660.924,00	
10-Saúde	302-Assistência Hospitalar e Ambulatorial	203-Melhoria do Atendimento Hospitalar e Especializado	2894-Rede Hospitalar	1-Atendimento da População na Rede Hospitalar do SUS-BH	NEX	0,25	2302 - FMSA	248.096.250,00	
				2-Cirurgias Eletivas no SUS-BH	NEX	0,25	2302 - FMSA	6.375.000,00	
				3-Hospital Odilon Behrens	NEX	0,25	2302 - FMSA	69.744.962,00	
10-Saúde	303-Suporte Profilático e Terapêutico	204-Gestão e Regionalização da Saúde	2895-Suporte Logístico	1-Assistência Farmacêutica	NEX	0,25	2302 - FMSA	5.726.500,00	
10-Saúde	304-Vigilância Sanitária	28-Vigilância em Saúde	2829-Vigilância em Saúde	2-Ações de Vigilância Sanitária	NEX	0,25	2302 - FMSA	164.750,00	
10-Saúde	305-Vigilância Epidemiológica		2829-Vigilância em Saúde	1-Ações de Vigilância, Prevenção e Controle de Doenças e Agravos - Zoonozes	NEX	0,25	2302 - FMSA	1.628.750,00	
				3-Ações de Vigilância Epidemiológica	NEX	0,25	2302 - FMSA	2.186.500,00	
				5-Gestão de Recursos Humanos	NEX	0,25	2302 - FMSA	9.694.000,00	



EIXO: Promovendo Vidas Saudáveis

SUB-EIXO: Saúde

Função	Subfunção	Programa	Ação	Subação	Tipo OCA	Índice Prop.	UO	Credito Orçamentário OCA
10-Saúde	305-Vigilância Epidemiológica	28-Vigilância em Saúde	2829-Vigilância em Saúde	8-Ações de Vigilância da Dengue	NEX	0,25	2302 - FMSA	3.105.500,00
				9-Ações de Atenção DST e AIDS - Prevenção, Assistência e Capacitação de multiplicadores.	NEX	0,25	2302 - FMSA	913.000,00
19-Ciência e Tecnologia	302-Assistência Hospitalar e Ambulatorial	85-Gestão da Política de Tecnologia da Informação e Comunicação	2605-Evolução da Rede de Telecomunicações da PBH	2-Serviços de Informática - Saúde	NEX	0,25	0604 - PRODABEL	573.112,00
TOTAL SUB-EIXO: Saúde:								865.767.047,00
TOTAL EIXO: Promovendo Vidas Saudáveis:								1.157.668.077,00
TOTAL GERAL:								3.155.302.788,00



EIXO: Direitos Humanos, Cidadania, Segurança e Proteção Social

UO	Função	Subfunção	Programa	Ação	Subação	Índice Prop.	Credito Orçamentário		
1000 - SMPS	8-Assistência Social	122-Administração Geral	234-BH Cidadania e o SUAS - Sistema Único de Assistência Social	1353-Implantação dos Espaços BH Cidadania	1-Núcleos BH Cidadania Implantados	0,12	240,00		
		244-Assistência Comunitária	120-Transferência de Renda	2797-Coordenação das Ações de Transferência de Renda - Programa Bolsa Família	1-Ações Intersetoriais de Atendimento às Famílias	0,12	276.960,00		
					3-Realização do Cadastro das Famílias	0,12	120,00		
1008 - SMADC	14-Direitos da Cidadania	422-Direitos Individuais, Coletivos e Difusos	127-Promoção e Defesa de Direitos Humanos e Cidadania	2804-Gestão dos Equipamentos e Promoção Social	1-Gestão dos Equipamentos e Promoção Social	0,12	1.966.176,00		
					2335-Educação Política em Direitos Humanos e Cidadania	1-Sensibilização de Agentes Públicos e Sociedade Civil	0,12	3.360,00	
						2-Orientação em Direitos Humanos	0,12	3.600,00	
				235-Programa de Atendimento ao Idoso	2345-Atendimento e Orientação Psicossocial e Jurídico	3-Realização de Atividade de Orientação à Agentes Públicos para Melhor Atendimento ao Cidadão	0,12	3.600,00	
						6-Centro de Referência da Pessoa Idosa	1,00	320.200,00	
				236-Direito de Todos	2333-Promoção de Ações Afirmativas dos Movimentos Sociais	1-Realização de Atividades em Prol do Envelhecimento Ativo	1,00	5.000,00	
						3-Ações Afirmativas em Prol de Comunidades Tradicionais	0,12	240,00	
						4-Ações Afirmativas em Prol da Pessoa com Deficiência	0,12	8.400,00	
						6-Realização de Atividades de Articulação das Redes de Direitos	0,12	8.400,00	
						11-Realização de Diagnósticos sobre a Realidade das Comunidades Indígenas e Quilombolas da Cidade	0,12	2.400,00	
1011 - FMAS	8-Assistência Social	241-Assistência ao Idoso	235-Programa de Atendimento ao Idoso	2401-Serviço de Convivência e Fortalecimento de Vínculos	1-Grupo de Convivência para Idosos	1,00	405.110,00		
				2403-Serviço de Proteção Social Especial de Alta Complexidade	16-Acolhimento Institucional para Idosos - Instituições de Longa Permanência para Idosos - ILPIs	1,00	15.374.606,00		
				2879-Serviço de Proteção Social Básica em Domicílio para Pessoas com Deficiência e Idosas	2-Projeto Cuidador de Idoso	1,00	4.174.394,00		
				242-Assistência ao Portador de Deficiência	19-Proteção Social Básica	2879-Serviço de Proteção Social Básica em Domicílio para Pessoas com Deficiência e Idosas	1-Proteção Social à Pessoa com Deficiência	0,50	654.985,00
						234-BH Cidadania e o SUAS - Sistema Único de Assistência Social	2409-Centros de Referência	0,12	138.474,00
		244-Assistência Comunitária	19-Proteção Social Básica	2308-Serviço de Proteção e Atendimento Integral à Família	2-Serviço de Proteção e Atendimento Integral à Família	0,50	18.209.562,00		
					2401-Serviço de Convivência e Fortalecimento de Vínculos	5-Serviço de Convivência Familiar e Comunitária	0,12	282.279,00	
					2405-Serviços, Benefícios e Transferência de Renda	1-Inserção, Acompanhamento das Famílias Beneficiárias dos Programas de Transferência de Renda e Benefícios Eventuais - Ações Estratégicas	0,50	2.104.000,00	



EIXO: Direitos Humanos, Cidadania, Segurança e Proteção Social

UO	Função	Subfunção	Programa	Ação	Subação	Índice Prop.	Credito Orçamentário										
1011 - FMAS	8-Assistência Social	244-Assistência Comunitária	19-Proteção Social Básica	2405-Serviços, Benefícios e Transferência de Renda	2-Concessão de Benefícios Eventuais	0,50	1.093.049,00										
					3-Inserção, Acompanhamento das Famílias Beneficiárias dos Programa de Transferência de Renda	0,50	587.903,00										
					1-Ações de Assessoramento e de Defesa de Direitos	0,23	443.236,00										
					1-Centro de Referência Especializado para População de Rua Adulta	0,12	213.447,00										
					1-Apoio Jurídico/CREAS	0,12	122.802,00										
			20-Proteção Social Especial	2409-Centros de Referência	1-Serviço de Proteção e Atendimento Especializado às Famílias e Indivíduos - PAEFI/CREAS	0,12	3.270.911,00										
					7-Serviço de Proteção Social Especial para Pessoas com Deficiência, Idosas e suas Famílias	0,50	1.077.120,00										
					6-Realização de Estudo de Custo dos Serviços e Benefícios Socioassistenciais no Âmbito do SUAS	0,12	18.000,00										
					1-Gestão dos Equipamentos e Promoção Social	0,12	17.113,00										
					17-Unidade de Acolhimento Institucional para população adulta em situação de rua em caso de pós alta hospitalar	0,12	50.775,00										
					2350-Vigilância Socioassistencial	0,12	18.000,00										
1018 - FMI	14-Direitos da Cidadania	422-Direitos Individuais, Coletivos e Difusos	127-Promoção e Defesa de Direitos Humanos e Cidadania	2697-Qualificação de Atendimento ao Idoso	2-Capacitação e Formação de Atores de Atendimento e de Defesa do Sistema de Direitos	1,00	700.000,00										
					3-Apoio a Projetos de Promoção, Proteção e Atenção à Pessoa Idosa	1,00	5.350.000,00										
					1-Serviços Administrativos e Financeiros	1,00	470.000,00										
					1019 - FMPDM	14-Direitos da Cidadania	422-Direitos Individuais, Coletivos e Difusos	127-Promoção e Defesa de Direitos Humanos e Cidadania	2900-Serviços Administrativos e Financeiros	1-Serviços Administrativos e Financeiros	0,12	6.240,00					
										2004 - SMAM	4-Administração	122-Administração Geral	9-Gestão da Modernização Administrativa e Ações de Atendimento ao Cidadão	2365-Ações de Atendimento ao Cidadão	2-Implantação de novas funcionalidades no SIGESP - Sistema de Gestão de Serviços e Processos	0,12	109.200,00
															7-Operação Central de Relacionamento Presencial - BH Resolve	0,12	2.196.721,00
															3-Implantação de Sistema de Gestão de Relacionamento com o Cidadão	0,12	239.760,00
															4-Implantação da Central Presencial BH Resolve Barreiro	0,12	168.000,00
															5-Implantação da Central Presencial BH Resolve - Venda Nova	0,12	168.000,00
															6-Balcões de Atendimento, nas Secretarias Regionais Leste, Oeste, Norte, Nordeste, Noroeste e Pampulha com novos serviços disponibilizados	0,12	60.000,00
															222-Desburocratização e Melhoria do Atendimento ao Cidadão	2365-Ações de Atendimento ao Cidadão	3-Implantação de Sistema de Gestão de Relacionamento com o Cidadão
4-Implantação da Central Presencial BH Resolve Barreiro	0,12	168.000,00															



EIXO: Direitos Humanos, Cidadania, Segurança e Proteção Social

UO	Função	Subfunção	Programa	Ação	Subação	Índice Prop.	Credito Orçamentário
2100 - SMSEG	6-Segurança Pública	122-Administração Geral	109-Gestão da Segurança Pública e Patrimonial	2802-Articulação da Política de Segurança Urbana	1-Articulação da Política de Segurança Urbana	0,12	776.234,00
		181-Policiamento	109-Gestão da Segurança Pública e Patrimonial	2803-Operacionalização da Guarda Municipal de Belo Horizonte	1-Operacionalização da Guarda Municipal de Belo Horizonte	0,12	14.519.517,00
			242-Prevenção da Violência	1391-Instalação de Câmeras de Videomonitoramento em Vias Públicas	1-Ampliação do Videomonitoramento da Cidade	0,12	387.955,00
		301-Atenção Básica	109-Gestão da Segurança Pública e Patrimonial	2820-Operacionalização da Guarda Municipal de Belo Horizonte na área da Saúde	1-Operacionalização da Guarda Municipal de Belo Horizonte na Área da Saúde	0,12	1.526.508,00
			242-Prevenção da Violência	1334-Ampliação de Câmeras de Videomonitoramento em Equipamentos Públicos	2-Instalar Sistema de CFTV em Equipamentos de Saúde	0,12	123.600,00
	12-Educação	361-Ensino Fundamental	109-Gestão da Segurança Pública e Patrimonial	2821-Operacionalização da Guarda Municipal de Belo Horizonte na área da Educação	1-Operacionalização da Guarda Municipal de Belo Horizonte na Área da Educação	0,12	1.706.292,00
	2700 - SMOBI	8-Assistência Social	241-Assistência ao Idoso	235-Programa de Atendimento ao Idoso	1220-Construção, Ampliação e Reforma de Unidades de Assistência Social	1-Construção, Ampliação e Reforma de Unidades de Assistência Social	1,00
244-Assistência Comunitária			234-BH Cidadania e o SUAS - Sistema Único de Assistência Social	1220-Construção, Ampliação e Reforma de Unidades de Assistência Social	1-Construção, Ampliação e Reforma de Unidades de Assistência Social	0,12	317.210,00
15-Urbanismo		451-Infra-Estrutura Urbana	84-Serviços de Iluminação Pública	2035-Controle das Operações de Iluminação Pública	2-Construção e/ou Reforma de Espaços BH Cidadania	0,12	1.555.344,00
					1-Controle das Operações de Iluminação Pública	0,12	9.891.600,00
				2-Ampliação de Redes de Iluminação Pública	0,12	1.614.720,00	
TOTAL EIXO: Direitos Humanos, Cidadania, Segurança e Proteção Social:							96.197.177,00

EIXO: Educação, Qualificação, Geração de Trabalho e Renda

UO	Função	Subfunção	Programa	Ação	Subação	Índice Prop.	Credito Orçamentário
0207 - FMC	12-Educação	392-Difusão Cultural	154-Fomento, Incentivo e Desenvolvimento Cultural	2371-Fomento e Estímulo à Cultura	3-Projeto Arena da Cultura / Escola Livre de Artes	0,12	120.000,00
					1-Gerenciamento da Infraestrutura	0,12	1.548.822,00
	13-Cultura	122-Administração Geral	146-Gestão da Política Cultural	2338-Gestão, Planejamento e Administração Cultural	2-Participação da Fundação em Eventos Locais, Nacionais e Internacionais	0,12	56.400,00
					3-Ações de Divulgação e Comunicação Institucional	0,12	51.000,00
					4-Gerenciamento de Programas e Informações Culturais	0,12	600,00
	391-Patrimônio Histórico, Artístico e Arqueológico	155-História, Memória e Patrimônio Cultural de Belo Horizonte	2375-Identificação e Valorização do Patrimônio e das Identidades Culturais	1-Preservação do Patrimônio Cultural	0,12	915.489,00	
					0,12	821.958,00	



EIXO: Educação, Qualificação, Geração de Trabalho e Renda

UO	Função	Subfunção	Programa	Ação	Subação	Índice Prop.	Credito Orçamentário		
0207 - FMC	13-Cultura	391-Patrimônio Histórico, Artístico e Arqueológico	155-História, Memória e Patrimônio Cultural de Belo Horizonte	2375-Identificação e Valorização do Patrimônio e das Identidades Culturais	2-Educação Patrimonial e Preservação da Memória Coletiva	0,12	82.248,00		
					3-Atendimento aos Usuários de Serviços de Patrimônio	0,12	360,00		
					4-Aquisição e Desenvolvimento de Acervos	0,12	7.200,00		
					5-Tratamento e Preservação de Acervos	0,12	18.960,00		
					239-Rede BH Cultural	2371-Fomento e Estímulo à Cultura	1-Fomento à Produção e Difusão Cultural	0,12	6.000,00
							2-Educação Patrimonial e Preservação da Memória Coletiva	0,12	9.600,00
		392-Difusão Cultural	154-Fomento, Incentivo e Desenvolvimento Cultural	2371-Fomento e Estímulo à Cultura	1-Fomento à Produção e Difusão Cultural	0,12	1.054.764,00		
					2-Iniciativas de Formação e Qualificação na Área Cultural	0,12	49.464,00		
					3-Projeto Arena da Cultura / Escola Livre de Artes	0,12	485.280,00		
					5-Promoção de Festival, Encontro e Mostra de Arte e Cultura	0,12	21.600,00		
					239-Rede BH Cultural	1339-Requalificação dos Espaços e Serviços da Cultura	6-Implantação do Espaço Multiuso no Parque Municipal	0,12	12.600,00
							2371-Fomento e Estímulo à Cultura	5-Promoção de Festival, Encontro e Mostra de Arte e Cultura	0,12
7-Realização do Concurso de Literatura "Cidade de Belo Horizonte "	0,12	16.320,00							
18-Realização da Virada Cultural	0,12	192.000,00							
0208 - FPC	13-Cultura	392-Difusão Cultural	154-Fomento, Incentivo e Desenvolvimento Cultural	2369-Gestão da Lei Municipal de Incentivo à Cultura	1-Incentivos a Projetos Culturais	0,12	1.201.200,00		
0210 - FPPC-BH	13-Cultura	391-Patrimônio Histórico, Artístico e Arqueológico	155-História, Memória e Patrimônio Cultural de Belo Horizonte	2872-Gestão do Fundo de Proteção do Patrimônio Cultural de BH	1-Preservação do Patrimônio Cultural	0,12	237.624,00		
0600 - SMPL	19-Ciência e Tecnologia	572-Desenvolvimento Tecnológico e Engenharia	221-BH Digital	1373-Gestão do Plano Diretor de Informática	5-Internet Banda Larga Disponibilizada em Áreas de Vilas e Favelas	0,12	312.262,00		
0604 - PRODABEL	19-Ciência e Tecnologia	126-Tecnologia da Informação	85-Gestão da Política de Tecnologia da Informação e Comunicação	2604-Centro de Recondicionamento de Computadores	1-Manutenção dos Centros de Inclusão Digital	0,12	315.124,00		
					2-Recondicionamento de Computadores	0,12	1.020,00		
					3-Qualificação em TIC - Tecnologia da Informação e Comunicação	0,12	240,00		
1008 - SMADC	14-Direitos da Cidadania	422-Direitos Individuais, Coletivos e Difusos	236-Direito de Todos	2333-Promoção de Ações Afirmativas dos Movimentos Sociais	2-Apoio e Acompanhamento de Grupos da Economia Solidária	0,12	4.800,00		
					5-Ações Afirmativas de Promoção de Direitos e Combate à Violência Contra a Mulher	0,12	4.560,00		
2200 - SMED	12-Educação	366-Educação de Jovens e Adultos	140-Gestão e Operacionalização da Política Educacional	2041-Formação para Profissionais da Educação	4-Formação de Professores da Educação de Jovens e Adultos	0,25	3.250,00		
					2046-Gestão Descentralizada da Educação	3-Subvenção Regular de Unidades Escolares da Educação de Jovens e Adultos	0,25	326.361,00	
						6-PAP - Projeto de Ação Pedagógica - EJA	0,25	117.339,00	



EIXO: Educação, Qualificação, Geração de Trabalho e Renda

UO	Função	Subfunção	Programa	Ação	Subação	Índice Prop.	Credito Orçamentário	
2200 - SMED	12-Educação	366-Educação de Jovens e Adultos	140-Gestão e Operacionalização da Política Educacional	2080-Administração do Ensino Fundamental	1-Administração do Ensino Fundamental	0,12	5.634.240,00	
					2700-Operação e Manutenção da Educação	3-Fornecimento de Kits Escolares - EJA	0,25	299.176,00
						9-Operação e Manutenção da Educação - Educação de Jovens e Adultos	0,25	11.250,00
					235-Programa de Atendimento ao Idoso	2700-Operação e Manutenção da Educação	4-Fornecimento de Kits Escolares para Estudantes Idosos	1,00
				5-Qualificação do Atendimento ao Idoso - EJA	1,00	22.000,00		
2700 - SMOBI	13-Cultura	392-Difusão Cultural	239-Rede BH Cultural	1215-Construção, Ampliação e Reforma de Unidades de Cultura	1-Construção, Ampliação e Reforma de Unidades de Cultura	0,12	364.936,00	
					2-Espaço Multiuso do Parque Municipal Américo Rene Gianneti	0,12	2.273.608,00	
2802 - SMATE	11-Trabalho	334-Fomento ao Trabalho	237-Qualificação, Profissionalização e Emprego	2404-Ações de Qualificação, Profissionalização e Emprego	1-Disponibilização de Vagas para o Programa Municipal de Qualificação, Emprego e Renda	0,12	68.688,00	
					11-Economia Solidária - Apoio aos Grupos Produtivos e Trabalhadores Autônomos	0,12	69.823,00	
TOTAL EIXO: Educação, Qualificação, Geração de Trabalho e Renda:							16.862.166,00	

EIXO: Promovendo Vidas Saudáveis

UO	Função	Subfunção	Programa	Ação	Subação	Índice Prop.	Credito Orçamentário
1010 - FMAA	23-Comércio e Serviços	692-Comercialização	132-Gestão da Política Municipal de Segurança Alimentar e Nutricional	2307-Comercialização de Alimentos Subsidiados	2-Gerenciamento de Restaurantes e Refeitórios Populares	0,25	5.655.977,00
1021 - SMASAN	8-Assistência Social	306-Alimentação e Nutrição	132-Gestão da Política Municipal de Segurança Alimentar e Nutricional	2120-Gestão da Assistência Alimentar e Nutricional às Entidades	2-Gerenciamento da Assistência Alimentar e Nutricional aos Abrigos e Albergues	0,25	300.000,00
					5-Gerenciamento do Banco de Alimentos	0,25	161.000,00
					7-Assistência Alimentar aos CRAS	0,25	5.000,00
					235-Programa de Atendimento ao Idoso	2120-Gestão da Assistência Alimentar e Nutricional às Entidades	9-Gerenciamento da Assistência Alimentar e Nutricional às Instituições de Longa Permanência para Idosos - ILPI's
2301 - HOB	10-Saúde	122-Administração Geral	30-Atendimento Ambulatorial, Emergencial e Hospitalar	2900-Serviços Administrativos e Financeiros	1-Serviços Administrativos e Financeiros	0,25	7.198.260,00
					1-Gerenciamento do Sistema de Recursos Humanos	0,25	4.575.895,00
				2616-Gestão da Assistência Hospitalar e Ambulatorial	1-Assistência Hospitalar e Ambulatorial	0,25	16.239.735,00
					2620-Gestão Técnico-Hospitalar	1-Gestão Técnico-Hospitalar	0,25
				2875-Gestão da Atenção à Urgência	1-Pronto Socorro do HOB	0,25	38.829.565,00



EIXO: Promovendo Vidas Saudáveis

UO	Função	Subfunção	Programa	Ação	Subação	Índice Prop.	Credito Orçamentário	
2301 - HOB	10-Saúde	302-Assistência Hospitalar e Ambulatorial	30-Atendimento Ambulatorial, Emergencial e Hospitalar	2875-Gestão da Atenção à Urgência	2-Unidade Nossa Senhora Aparecida	0,25	1.230.026,00	
					3-Hospital Dia	0,25	615.384,00	
					4-UPA HOB	0,25	155.276,00	
2302 - FMSA	10-Saúde	122-Administração Geral	204-Gestão e Regionalização da Saúde	1216-Construção, Ampliação e Reforma de Unidades de Saúde	1-Construção, Ampliação e Reforma de Unidades de Saúde	0,25	6.811.325,00	
					1-Atendimento da População na Atenção Primária à Saúde do SUS-BH	0,25	35.912.250,00	
		301-Atenção Básica	157-Atenção Primária à Saúde (APS)	2690-Saúde da Família	10-Gestão de Recursos Humanos	0,25	145.777.203,00	
					6-Centros de Saúde/Unidades Básicas de Saúde em Funcionamento - Qualificação da infraestrutura	0,25	801.250,00	
		302-Assistência Hospitalar e Ambulatorial	114-Rede de Cuidados Especializados Complementares à Saúde	2891-Rede Própria de Cuidados Especializados Complementares à Saúde - Ambulatorial	1-Atendimento da População na Rede Complementar Própria do SUS-BH	0,25	980.000,00	
					9-Hospital Odilon Behrens	0,25	3.097.250,00	
					10-Atendimentos em Saúde Mental	0,25	1.420.000,00	
					2892-Rede Contratada de Cuidados Especializados Complementares à Saúde - Ambulatorial	0,25	4.943.500,00	
					2893-Rede de Urgência	0,25	19.356.275,00	
				203-Melhoria do Atendimento Hospitalar e Especializado	2894-Rede Hospitalar	1-Atendimento da População na Rede Hospitalar do SUS-BH	0,25	248.096.250,00
						2-Cirurgias Eletivas no SUS-BH	0,25	6.375.000,00
						3-Hospital Odilon Behrens	0,25	69.744.962,00
				303-Suporte Profilático e Terapêutico	204-Gestão e Regionalização da Saúde	2895-Suporte Logístico	1-Assistência Farmacêutica	0,25
		305-Vigilância Epidemiológica	28-Vigilância em Saúde	2829-Vigilância em Saúde	1-Ações de Vigilância, Prevenção e Controle de Doenças e Agravos - Zoonozes	0,25	1.628.750,00	
					3-Ações de Vigilância Epidemiológica	0,25	2.186.500,00	
2700 - SMOBI	16-Habituação	482-Habituação Urbana	64-Geração e Qualificação Habitacional em Áreas de Interesse Social	1231-Melhorias Urbanas em Assentamentos Precários	1-Melhorias Urbanas em Assentamentos Precários	0,25	714.036,00	
					1-Melhorias Urbanas em Assentamentos Precários	0,25	4.901.612,00	
					29-Obras de Produção de Morádias da Av. Santa Terezinha	0,25	261.535,00	
	17-Saneamento	512-Saneamento Básico Urbano	66-Saneamento e Tratamento de Fundos de Vale	1203-Drenagem e Tratamento de Fundos de Vale	1203-Drenagem e Tratamento de Fundos de Vale	1-Drenagem e Tratamento de Fundos de Vale	0,12	4.566.650,00
						2-Av. Santa Terezinha	0,12	244.945,00
						1-Drenagem e Tratamento de Fundos de Vale	0,12	45.995.411,00
		243-Gestão Ambiental	1203-Drenagem e Tratamento de Fundos de Vale	1-Drenagem e Tratamento de Fundos de Vale	0,12	45.995.411,00		



EIXO: Promovendo Vidas Saudáveis

UO	Função	Subfunção	Programa	Ação	Subação	Índice Prop.	Credito Orçamentário		
2700 - SMOBI	17-Saneamento	512-Saneamento Básico Urbano	243-Gestão Ambiental	1307-Implantação do Programa DRENURBS	1-Implantação do Programa DRENURBS	0,12	525.492,00		
					2-Recuperação Ambiental do Córrego Bonsucesso	0,12	6.296.838,00		
	23-Comércio e Serviços	692-Comercialização	236-Direito de Todos	1268-Construção, Ampliação e Reforma de Restaurantes Populares	1-Construção, Ampliação e Reforma de Restaurantes Populares	0,12	4.200,00		
	27-Desporto e Lazer	812-Desporto Comunitário	238-Promoção do Esporte e do Lazer	1213-Construção, Ampliação e Reforma de Equipamentos Esportivos e Áreas de Lazer	1-Construção, Ampliação e Reforma de Equipamentos Esportivos e Áreas de Lazer	0,12	2.500.391,00		
2702 - SUDECAP	17-Saneamento	512-Saneamento Básico Urbano	233-Manutenção da Cidade	1203-Drenagem e Tratamento de Fundos de Vale	3-Serviços e Obras de Contenção e Manutenção em Redes de Drenagem Pluvial	0,12	3.348.197,00		
					243-Gestão Ambiental	1307-Implantação do Programa DRENURBS	2-Recuperação Ambiental do Córrego Bonsucesso	0,12	2.160,00
							3-Implantação do Drenurbs - Custeios Gerais	0,12	4.080,00
2704 - FMHP	16-Habitação	482-Habitação Urbana	64-Geração e Qualificação Habitacional em Áreas de Interesse Social	1207-Produção de Moradias	8-Gestão da Política Municipal de Habitação-PMH e Participação Popular	0,25	15.250,00		
					10-Intervenções Especiais em Conjuntos Habitacionais	0,25	175.121,00		
					1231-Melhorias Urbanas em Assentamentos Precários	0,25	432.000,00		
					3-Outras Intervenções em Assentamentos Precários	0,25	93.125,00		
					25-Reassentamento/Indenizações	0,25	164.786,00		
					2792-Programa Bolsa Moradia	0,25	1.289.500,00		
							2-Programa Bolsa Moradia - Risco	0,25	431.000,00
							3-Programa Bolsa Moradia - Obras Vila Viva	0,25	970.275,00
							5-Programa Bolsa Moradia - Implantação do Corta Caminho	0,25	80.750,00
			209-Implantação do Corta Caminho	1330-Implantação do Corta Caminho	1-Ações Sociais	0,25	1.250,00		
					2- Construção de Unidades Habitacionais - Anel Rodoviário	0,25	1.089.174,00		
					3-Via 710 - Reassentamento/Indenizações	0,25	437.385,00		
					8-Revitalização Anel Rodoviário - Recuperação Assentamentos Precários	0,25	251.000,00		
225-Vila Viva	1231-Melhorias Urbanas em Assentamentos Precários	0,25			1.187.759,00				
				3-Outras Intervenções em Assentamentos Precários	0,25	326.167,00			
				4-Orçamento Participativo - Empreendimento	0,25	4.560.148,00			
				5-Planos Globais Específicos	0,25	186.143,00			



EIXO: Promovendo Vidas Saudáveis

UO	Função	Subfunção	Programa	Ação	Subação	Índice Prop.	Credito Orçamentário					
2704 - FMHP	16-Habituação	482-Habituação Urbana	225-Vila Viva	1231-Melhorias Urbanas em Assentamentos Precários	6-Apoio Técnico a Projeto ou Obra	0,25	84.166,00					
					7-Plano de Regularização Urbanística	0,25	464.775,00					
					8-Ações Sociais em Assentamentos Precários	0,25	1.139.105,00					
					9-Implantação do Vila Viva - Morro das Pedras	0,25	1.076.790,00					
					10-Implantação do Vila Viva - Taquaril	0,25	2.703.650,00					
					13-Implantação do Vila Viva - Vila Pedreira Prado Lopes	0,25	667.393,00					
					14-Implantação do Vila Viva - Vila Cemig/Alto das Antenas	0,25	411.223,00					
					15-Implantação do Vila Viva - Aglomerado Aeroporto/São Tomaz	0,25	4.732.616,00					
					18-Implantação do Vila Viva - Aglomerado da Serra	0,25	259.927,00					
					19-Implantação do Vila Viva - Aglomerado Santa Lúcia	0,25	5.059.776,00					
					20-Regularização de Domicílios	0,25	302.890,00					
					22-Eliminação das Situações de Risco Muito Alto e Alto	0,25	4.427.446,00					
					23-Obras de Manutenção em Assentamentos Precários	0,25	170.500,00					
					25-Reassentamento/Indenizações	0,25	908.040,00					
					26-Reassentamento/Indenizações - Programa Vila Viva	0,25	947.990,00					
					226-Habituação				1207-Produção de Moradias	3-Produção de Moradias do Programa Minha Casa Minha Vida	0,25	17.131.112,00
										7-Acompanhamento Social de Famílias do Programa Minha Casa Minha Vida	0,25	243.471,00
										8-Gestão da Política Municipal de Habitação-PMH e Participação Popular	0,25	79.750,00
										11-Regularização de Moradias implantadas pela PBH no período de 1993 a 2012	0,25	50.500,00
										12-Titulação de Moradias implantadas pela PBH no período 1993-2012	0,25	8.000,00
34-Atendimento ampliado kit de acessibilidade "Kit Idoso" às famílias de pessoas com deficiência	0,25	10.750,00										
234-BH Cidadania e o SUAS - Sistema Único de Assistência Social	1231-Melhorias Urbanas em Assentamentos Precários	0,25	10.750,00									
235-Programa de Atendimento ao Idoso	1231-Melhorias Urbanas em Assentamentos Precários	1,00	381.240,00									
2903 - SLU	17-Saneamento	512-Saneamento Básico Urbano	46-Operacionalização e Modernização da Limpeza Pública	2539-Execução dos Serviços de Limpeza Urbana	21-Atendimento Kit Idoso	0,12	12.774.674,00					
					4-Cobertura dos Serviços de Limpeza de Vias em Áreas Urbanas	0,12	883.484,00					
					5-Gerenciamento da Central de Tratamento de Resíduos Sólidos	0,12	883.484,00					



EIXO: Promovendo Vidas Saudáveis

UO	Função	Subfunção	Programa	Ação	Subação	Índice Prop.	Credito Orçamentário	
2903 - SLU	17-Saneamento	512-Saneamento Básico Urbano	46-Operacionalização e Modernização da Limpeza Pública	2539-Execução dos Serviços de Limpeza Urbana	7-Execução de Serviços de Limpeza Urbana - Multitarefa	0,12	4.057.536,00	
				228-Coleta, Destinação e Tratamento de Resíduos Sólidos	2538-Execução dos Serviços de Coleta de Resíduos	1-Coleta de Resíduos Sólidos	0,12	12.640.335,00
						2-Serviços de Coleta Seletiva na modalidade ponto a ponto	0,12	1.200,00
2905 - FTU	26-Transporte	452-Serviços Urbanos	60-Gestão da Mobilidade Urbana	2837-Gerenciamento da Mobilidade Urbana Municipal	1-Gerenciamento do Trânsito Municipal e Transporte Urbano	0,12	7.579.951,00	
3000 - SMEL	27-Desporto e Lazer	812-Desporto Comunitário	101-Promoção e Democratização das Práticas de Esportes e Lazer	2106-Gestão da Política de Esporte e Lazer	1-Apoio a Entidades nas Ações Esportivas e de Lazer	0,12	206.100,00	
					2545-Promoções e Eventos Esportivos e Gestão de Áreas de Lazer	1-Promoções e Eventos Esportivos e Gestão de Áreas de Lazer	0,12	247.020,00
			238-Promoção do Esporte e do Lazer	2534-Implantação, Manutenção e Recuperação de Equipamentos Esportivos e Áreas de Lazer	5-Ampliação do Programa Academias a Céu Aberto	0,12	64.104,00	
					6-Manutenção e Custeio das Academias a Céu Aberto	0,12	7.964,00	
3001 - SMAES	27-Desporto e Lazer	812-Desporto Comunitário	238-Promoção do Esporte e do Lazer	2536-Programa Superar	5-Incentivo ao Esporte da Pessoa com Deficiência	0,12	1.908,00	
3002 - SMAL	27-Desporto e Lazer	813-Lazer	235-Programa de Atendimento ao Idoso	2535-Programa Vida Ativa	1-Programa Vida Ativa/BH Cidadania	1,00	940.000,00	
						3-Encontro Vida Ativa	1,00	91.550,00
						5-Agenda Cultural e de passeios implantada para pessoa idosa institucionalizada em ILPI's conveniada com a PBH	1,00	48.495,00
		238-Promoção do Esporte e do Lazer	2869-Programas e Atividades de Lazer	2-Caminhar / BH Cidadania	0,12	31.560,00		
TOTAL EIXO: Promovendo Vidas Saudáveis:							801.205.330,00	
TOTAL GERAL:							914.264.673,00	



EIXO: Direitos Humanos, Cidadania, Segurança e Proteção Social

UO	Função	Subfunção	Programa	Ação	Subação	Índice Prop.	Credito Orçamentário				
1008 - SMADC	14-Direitos da Cidadania	422-Direitos Individuais, Coletivos e Difusos	127-Promoção e Defesa de Direitos Humanos e Cidadania	2335-Educação Política em Direitos Humanos e Cidadania	1-Sensibilização de Agentes Públicos e Sociedade Civil	0,23	6.440,00				
					2-Orientação em Direitos Humanos	0,23	6.900,00				
					3-Realização de Atividade de Orientação à Agentes Públicos para Melhor Atendimento ao Cidadão	0,23	6.900,00				
					236-Direito de Todos	2333-Promoção de Ações Afirmativas dos Movimentos Sociais	1-Realização de Atividades em Prol do Envelhecimento Ativo	0,23	1.150,00		
				4-Ações Afirmativas em Prol da Pessoa com Deficiência	1,00	70.000,00					
1011 - FMAS	8-Assistência Social	242-Assistência ao Portador de Deficiência	19-Proteção Social Básica	2879-Serviço de Proteção Social Básica em Domicílio para Pessoas com Deficiência e Idosas	1-Proteção Social à Pessoa com Deficiência	1,00	1.309.969,00				
					234-BH Cidadania e o SUAS - Sistema Único de Assistência Social	2403-Serviço de Proteção Social Especial de Alta Complexidade	1-Acolhimento Institucional para Pessoa com Deficiência	1,00	944.914,00		
							12-Acolhimento Institucional para Pessoa com Deficiência - Residência Inclusiva	1,00	2.394.200,00		
						2409-Centros de Referência	3-Centro Dia de Referência para Pessoa Adulta com Deficiência Dependente e Família	1,00	1.153.948,00		
					244-Assistência Comunitária	19-Proteção Social Básica	2308-Serviço de Proteção e Atendimento Integral à Família	2-Serviço de Proteção e Atendimento Integral à Família	0,23	8.376.402,00	
								2401-Serviço de Convivência e Fortalecimento de Vínculos	5-Serviço de Convivência Familiar e Comunitária	0,23	541.035,00
								2405-Serviços, Benefícios e Transferência de Renda	1-Inserção, Acompanhamento das Famílias Beneficiárias dos Programa de Transferência de Renda e Benefícios Eventuais - Ações Estratégicas	0,23	967.840,00
								2-Concessão de Benefícios Eventuais	0,23	502.801,00	
								3-Inserção, Acompanhamento das Famílias Beneficiárias dos Programa de Transferência de Renda	0,23	270.435,00	
							2833-Ações de Assessoramento e de Defesa de Direitos	1-Ações de Assessoramento e de Defesa de Direitos	0,23	443.236,00	
						20-Proteção Social Especial	2403-Serviço de Proteção Social Especial de Alta Complexidade	2-Acolhimento Institucional e Unidade de Passagem para Adultos e Famílias	0,23	307.440,00	
								5-Acolhimento Institucional para Famílias	0,23	444.068,00	
								8-Serviço de Apoio e Reintegração Familiar	0,23	77.433,00	
		2410-Apoio e Assessoria aos Serviços de Proteção Social de Média Complexidade	1-Apoio Jurídico/CREAS	0,23	235.371,00						
		2878-Serviço de Proteção Especial de Média Complexidade	1-Serviço de Proteção e Atendimento Especializado às Famílias e Indivíduos - PAEFI/CREAS	0,23	6.269.249,00						
			7-Serviço de Proteção Social Especial para Pessoas com Deficiência, Idosas e suas Famílias	1,00	2.154.239,00						



EIXO: Direitos Humanos, Cidadania, Segurança e Proteção Social

UO	Função	Subfunção	Programa	Ação	Subação	Índice Prop.	Credito Orçamentário
1011 - FMAS	8-Assistência Social	244-Assistência Comunitária	234-BH Cidadania e o SUAS - Sistema Único de Assistência Social	2403-Serviço de Proteção Social Especial de Alta Complexidade	17-Unidade de Acolhimento Institucional para população adulta em situação de rua em caso de pós alta hospitalar	0,23	97.320,00
2004 - SMAM	4-Administração	122-Administração Geral	9-Gestão da Modernização Administrativa e Ações de Atendimento ao Cidadão	2365-Ações de Atendimento ao Cidadão	2-Implantação de novas funcionalidades no SIGESP - Sistema de Gestão de Serviços e Processos	0,23	209.300,00
					7-Operação Central de Relacionamento Presencial - BH Resolve	0,23	4.210.381,00
			222-Desburocratização e Melhoria do Atendimento ao Cidadão	2365-Ações de Atendimento ao Cidadão	3-Implantação de Sistema de Gestão de Relacionamento com o Cidadão	0,23	459.540,00
					4-Implantação da Central Presencial BH Resolve Barreiro	0,23	322.000,00
					5-Implantação da Central Presencial BH Resolve - Venda Nova	0,23	322.000,00
					6-Balcões de Atendimento, nas Secretarias Regionais Leste, Oeste, Norte, Nordeste, Noroeste e Pampulha com novos serviços disponibilizados	0,23	115.000,00
2100 - SMSEG	6-Segurança Pública	122-Administração Geral	109-Gestão da Segurança Pública e Patrimonial	2802-Articulação da Política de Segurança Urbana	1-Articulação da Política de Segurança Urbana	0,23	1.487.782,00
		181-Policiamento	109-Gestão da Segurança Pública e Patrimonial	2803-Operacionalização da Guarda Municipal de Belo Horizonte	1-Operacionalização da Guarda Municipal de Belo Horizonte	0,23	27.829.072,00
		301-Atenção Básica	109-Gestão da Segurança Pública e Patrimonial	2820-Operacionalização da Guarda Municipal de Belo Horizonte na área da Saúde	1-Operacionalização da Guarda Municipal de Belo Horizonte na Área da Saúde	0,23	2.925.807,00
	12-Educação	361-Ensino Fundamental	109-Gestão da Segurança Pública e Patrimonial	2821-Operacionalização da Guarda Municipal de Belo Horizonte na área da Educação	1-Operacionalização da Guarda Municipal de Belo Horizonte na Área da Educação	0,23	3.270.393,00
2700 - SMOBI	8-Assistência Social	244-Assistência Comunitária	234-BH Cidadania e o SUAS - Sistema Único de Assistência Social	1220-Construção, Ampliação e Reforma de Unidades de Assistência Social	1-Construção, Ampliação e Reforma de Unidades de Assistência Social	0,23	607.987,00
					2-Construção e/ou Reforma de Espaços BH Cidadania	0,23	2.981.080,00
2704 - FMHP	16-Habituação	482-Habituação Urbana	235-Programa de Atendimento ao Idoso	1231-Melhorias Urbanas em Assentamentos Precários	21-Atendimento Kit Idoso	1,00	381.240,00
TOTAL EIXO: Direitos Humanos, Cidadania, Segurança e Proteção Social:							71.702.872,00

EIXO: Educação, Qualificação, Geração de Trabalho e Renda

UO	Função	Subfunção	Programa	Ação	Subação	Índice Prop.	Credito Orçamentário
0207 - FMC	12-Educação	392-Difusão Cultural	154-Fomento, Incentivo e Desenvolvimento Cultural	2371-Fomento e Estímulo à Cultura	3-Projeto Arena da Cultura / Escola Livre de Artes	0,23	230.000,00
	13-Cultura	391-Patrimônio Histórico, Artístico e Arqueológico	155-História, Memória e Patrimônio Cultural de Belo Horizonte	2375-Identificação e Valorização do Patrimônio e das Identidades Culturais	1-Preservação do Patrimônio Cultural	0,23	1.575.422,00
					2-Educação Patrimonial e Preservação da Memória Coletiva	0,23	157.642,00
					3-Atendimento aos Usuários de Serviços de Patrimônio	0,23	690,00



EIXO: Educação, Qualificação, Geração de Trabalho e Renda

UO	Função	Subfunção	Programa	Ação	Subação	Índice Prop.	Credito Orçamentário		
0207 - FMC	13-Cultura	392-Difusão Cultural	154-Fomento, Incentivo e Desenvolvimento Cultural	2371-Fomento e Estímulo à Cultura	1-Fomento à Produção e Difusão Cultural	0,23	2.021.633,00		
					2-Iniciativas de Formação e Qualificação na Área Cultural	0,23	94.806,00		
					3-Projeto Arena da Cultura / Escola Livre de Artes	0,23	930.120,00		
					239-Rede BH Cultural	6-Implantação do Espaço Multiuso no Parque Municipal	0,23	24.150,00	
						5-Promoção de Festival, Encontro e Mostra de Arte e Cultura	0,23	46.000,00	
						7-Realização do Concurso de Literatura "Cidade de Belo Horizonte"	0,23	31.280,00	
						16-Realização do Festival Internacional de Quadrinhos de BH - FIQ	0,23	208.150,00	
						18-Realização da Virada Cultural	0,23	368.000,00	
						19-Realização do Festival de Arte Negra - FAN	0,23	230.000,00	
					0208 - FPC	13-Cultura	392-Difusão Cultural	154-Fomento, Incentivo e Desenvolvimento Cultural	2369-Gestão da Lei Municipal de Incentivo à Cultura
0600 - SMPL	19-Ciência e Tecnologia	572-Desenvolvimento Tecnológico e Engenharia	221-BH Digital	1373-Gestão do Plano Diretor de Informática	5-Internet Banda Larga Disponibilizada em Áreas de Vilas e Favelas	0,23	598.501,00		
0604 - PRODABEL	19-Ciência e Tecnologia	126-Tecnologia da Informação	85-Gestão da Política de Tecnologia da Informação e Comunicação	2604-Centro de Recondicionamento de Computadores	1-Manutenção dos Centros de Inclusão Digital	0,23	603.983,00		
					2-Recondicionamento de Computadores	0,23	1.955,00		
1011 - FMAS	8-Assistência Social	244-Assistência Comunitária	19-Proteção Social Básica	2647-Inserção Social e Produtiva	3-Programa de Integração ao Mundo do Trabalho/Acessuas	0,23	95.462,00		
			237-Qualificação, Profissionalização e Emprego	2404-Ações de Qualificação, Profissionalização e Emprego	1-Disponibilização de Vagas para o Programa Municipal de Qualificação, Emprego e Renda	0,23	369.435,00		
2200 - SMED	12-Educação	361-Ensino Fundamental	140-Gestão e Operacionalização da Política Educacional	2046-Gestão Descentralizada da Educação	2-Subvenção Regular de Unidades Escolares do Ensino Fundamental	0,23	7.268.560,00		
					5-PAP - Projeto de Ação Pedagógica - Ensino Fundamental	0,23	1.720.705,00		
					10-Adequação dos Espaços Escolares do Ensino Fundamental	0,23	779.450,00		
					2080-Administração do Ensino Fundamental	1-Administração do Ensino Fundamental	0,23	157.868.876,00	
						2503-Gestão do Programa Bolsa Escola	1-Gestão do Programa Bolsa Escola	0,23	617.803,00
					206-Expansão da Escola Integrada	2-Manutenção das Atividades do Bolsa Escola Municipal	0,23	22.770,00	
						2700-Operação e Manutenção da Educação	2-Fornecimento de Kits Escolares - Ensino Fundamental	0,23	5.034.066,00
						2702-Gestão do Programa Escola Integrada	3-Publicações de Cadernos sobre o Programa	0,23	1.380,00
							4-Manutenção de Convênios com Instituições - Ensino Fundamental	0,23	1.426.526,00
						5-Programa Escola Aberta - Ampliação do Atendimento	0,23	1.140.570,00	



EIXO: Educação, Qualificação, Geração de Trabalho e Renda

UO	Função	Subfunção	Programa	Ação	Subação	Índice Prop.	Credito Orçamentário	
2200 - SMED	12-Educação	361-Ensino Fundamental	206-Expansão da Escola Integrada	2702-Gestão do Programa Escola Integrada	7-Consolidação e Ampliação de Parcerias	0,23	3.450.000,00	
					12-Projeto BH para Crianças	0,23	633.650,00	
					1-Formação e Mobilização da Comunidade Escolar	0,23	1.840,00	
					13-Disponibilização de Vagas para o Programa Municipal de Qualificação - EDUCAÇÃO	0,23	230,00	
					2-Formação de Professores da Educação Infantil	0,23	15.870,00	
					4-PAP - Projeto de Ação Pedagógica - Educação Infantil	0,23	908.345,00	
					1-Administração da Educação Infantil	0,23	70.482.856,00	
		365-Educação Infantil	140-Gestão e Operacionalização da Política Educacional	2041-Formação para Profissionais da Educação	2700-Operação e Manutenção da Educação	1-Fornecimento de Kits Escolares - Educação Infantil	0,23	2.387.980,00
					8-Operação e Manutenção da Educação - Educação Infantil	0,23	1.314.303,00	
					1-Aquisição e Instalação de Equipamentos	0,23	269.100,00	
					4-Formação de Professores da Educação de Jovens e Adultos	0,23	2.990,00	
					3-Subvenção Regular de Unidades Escolares da Educação de Jovens e Adultos	0,23	300.250,00	
					6-PAP - Projeto de Ação Pedagógica - EJA	0,23	107.949,00	
					1-Administração do Ensino Fundamental	0,23	10.798.960,00	
		205-Expansão da Educação Infantil	140-Gestão e Operacionalização da Política Educacional	2041-Formação para Profissionais da Educação	2700-Operação e Manutenção da Educação	3-Fornecimento de Kits Escolares - EJA	0,23	275.240,00
					9-Operação e Manutenção da Educação - Educação de Jovens e Adultos	0,23	10.350,00	
					1-Atendimento Educacional Especializado na Rede Privada	1,00	500.000,00	
366-Educação de Jovens e Adultos	140-Gestão e Operacionalização da Política Educacional	2046-Gestão Descentralizada da Educação	2046-Gestão Descentralizada da Educação	5-Administração e Manutenção de Frota de Ônibus Acessíveis	1,00	1.960.000,00		
				4-Formação de Professores de Educação Especial	1,00	53.000,00		
				2-Transporte Acessível	1,00	7.243.790,00		
				9-Ampliação de Alunos no Atendimento Educacional Especializado - AEE	1,00	11.000,00		
				1-Administração do Ensino Fundamental	0,23	10.798.960,00		
367-Educação Especial	140-Gestão e Operacionalização da Política Educacional	207-Melhoria da Qualidade da Educação	2701-Apoio a inclusão de alunos com deficiência no cotidiano escolar	2885-Transporte Escolar	1,00	7.243.790,00		
				2886-Gestão da Melhoria da Qualidade da Educação	1,00	11.000,00		
				2-Transporte Acessível	1,00	7.243.790,00		
2700 - SMOBI	13-Cultura	392-Difusão Cultural	239-Rede BH Cultural	1215-Construção, Ampliação e Reforma de Unidades de Cultura	1-Construção, Ampliação e Reforma de Unidades de Cultura	0,23	699.460,00	
					2-Espaço Multiuso do Parque Municipal Américo Rene Gianneti	0,23	4.357.749,00	
2802 - SMATE	11-Trabalho	334-Fomento ao Trabalho	237-Qualificação, Profissionalização e Emprego	2404-Ações de Qualificação, Profissionalização e Emprego	1-Disponibilização de Vagas para o Programa Municipal de Qualificação, Emprego e Renda	0,23	131.652,00	



EIXO: Educação, Qualificação, Geração de Trabalho e Renda

UO	Função	Subfunção	Programa	Ação	Subação	Índice Prop.	Credito Orçamentário
2802 - SMATE	11-Trabalho	334-Fomento ao Trabalho	237-Qualificação, Profissionalização e Emprego	2404-Ações de Qualificação, Profissionalização e Emprego	10-Apoio ao Programa Geração de Emprego, Renda e Qualificação	0,23	351.870,00
					11-Economia Solidária - Apoio aos Grupos Produtivos e Trabalhadores Autônomos	0,23	133.828,00
					12-Manutenção dos Serviços de Intermediação ao Trabalho - Atendimento ao Trabalhador nos SINES	0,23	636.335,00
					23-Cursos de Qualificação - Escola Raimunda da Silva Soares	0,23	78.171,00
					TOTAL EIXO: Educação, Qualificação, Geração de Trabalho e Renda:		292.887.003,00

EIXO: Promovendo Vidas Saudáveis

UO	Função	Subfunção	Programa	Ação	Subação	Índice Prop.	Credito Orçamentário		
1010 - FMAA	23-Comércio e Serviços	692-Comercialização	132-Gestão da Política Municipal de Segurança Alimentar e Nutricional	2307-Comercialização de Alimentos Subsidiados	2-Gerenciamento de Restaurantes e Refeitórios Populares	0,23	5.203.499,00		
1021 - SMASAN	8-Assistência Social	306-Alimentação e Nutrição	132-Gestão da Política Municipal de Segurança Alimentar e Nutricional	2120-Gestão da Assistência Alimentar e Nutricional às Entidades	1-Monitoramento da Assistência Alimentar e Nutricional às Entidades	0,23	1.614.462,00		
					2-Gerenciamento da Assistência Alimentar e Nutricional aos Abrigos e Albergues	0,23	276.000,00		
					4-Gerenciamento da Assistência Alimentar e Nutricional às Entidades Infante Juvenis	0,23	230.000,00		
					5-Gerenciamento do Banco de Alimentos	0,23	148.120,00		
					6-Gerenciamento da Doação de Gêneros Alimentícios aos Removidos do Programa Estrutural para Área de Risco - PEAR	0,23	230,00		
					7-Assistência Alimentar aos CRAS	0,23	4.600,00		
					236-Direito de Todos	2331-Centro de Referência em Segurança Alimentar e Nutricional Sustentável	2-Promoção da Alimentação Saudável por meio da Educação Alimentar e Nutricional	0,23	9.200,00
							3-Educação Alimentar e Nutricional com Atividades Lúdicas Educativas	0,23	115,00
							4-Campanhas Educativas de Mobilização Social	0,23	230,00
					20-Agricultura	608-Promoção da Produção Agropecuária	132-Gestão da Política Municipal de Segurança Alimentar e Nutricional	2121-Fomento e Gerenciamento da Comercialização Direta da Agricultura Urbana e Familiar	1-Operacionalização da Compra Direta da Agricultura Familiar
2-Implantação do Núcleo Municipal de Apoio à Agricultura Urbana e Periurbana	0,23	230,00							
3-Elaboração de Projetos de Agricultura Urbana e Periurbana	0,23	230,00							



EIXO: Promovendo Vidas Saudáveis

UO	Função	Subfunção	Programa	Ação	Subação	Índice Prop.	Credito Orçamentário	
1021 - SMASAN	20-Agricultura	608-Promoção da Produção Agropecuária	132-Gestão da Política Municipal de Segurança Alimentar e Nutricional	2121-Fomento e Gerenciamento da Comercialização Direta da Agricultura Urbana e Familiar	5-Direto da Roça	0,23	460,00	
					6-Feira de Orgânicos	0,23	230,00	
					7-Hortas Escolares e Comunitárias	0,23	9.810,00	
					8-Pró-Pomar	0,23	414,00	
					9-Oficina de Segurança Alimentar e Nutricional	0,23	230,00	
					10-Feira de Agricultura Urbana	0,23	230,00	
2301 - HOB	23-Comércio e Serviços	691-Promoção Comercial	132-Gestão da Política Municipal de Segurança Alimentar e Nutricional	2305-Gerenciamento, Monitoramento e Apoio ao Abastecimento da Capital	11-Operacionalização da Comercialização Direta da Agricultura Urbana e Familiar	0,23	313.260,00	
					1-Programa ABasteCer - Alimentos a Baixo Custo	0,23	230,00	
	10-Saúde	302-Assistência Hospitalar e Ambulatorial	30-Atendimento Ambulatorial, Emergencial e Hospitalar	2616-Gestão da Assistência Hospitalar e Ambulatorial	2620-Gestão Técnico-Hospitalar	1-Assistência Hospitalar e Ambulatorial	0,23	14.940.553,00
						2620-Gestão Técnico-Hospitalar	0,23	9.465.715,00
						2875-Gestão da Atenção à Urgência	0,23	35.723.193,00
						1-Pronto Socorro do HOB	0,23	1.131.621,00
						2-Unidade Nossa Senhora Aparecida	0,23	566.153,00
						3-Hospital Dia	0,23	142.854,00
						4-UPA HOB	0,23	142.854,00
						2302 - FMSA	10-Saúde	122-Administração Geral
2690-Saúde da Família	0,23	33.039.270,00						
301-Atenção Básica	157-Atenção Primária à Saúde (APS)	2891-Rede Própria de Cuidados Especializados Complementares à Saúde - Ambulatorial	2891-Rede Própria de Cuidados Especializados Complementares à Saúde - Ambulatorial	1-Atendimento da População na Rede Complementar Própria do SUS-BH	0,23			901.600,00
				10-Atendimentos em Saúde Mental	1,00			5.680.000,00
302-Assistência Hospitalar e Ambulatorial	114-Rede de Cuidados Especializados Complementares à Saúde	2892-Rede Contratada de Cuidados Especializados Complementares à Saúde - Ambulatorial	2892-Rede Contratada de Cuidados Especializados Complementares à Saúde - Ambulatorial	1-Atendimento da População na Rede Complementar Contratada do SUS-BH	0,23			2.166.830,00
				2-Processamentos Ambulatoriais Processados na Rede Complementar Contratada do SUS-BH	0,23			76.861.400,00
				3-Cirurgias Eletivas SUS-BH	0,23	345.000,00		



EIXO: Promovendo Vidas Saudáveis

UO	Função	Subfunção	Programa	Ação	Subação	Índice Prop.	Credito Orçamentário		
2302 - FMSA	10-Saúde	302-Assistência Hospitalar e Ambulatorial	114-Rede de Cuidados Especializados Complementares à Saúde	2892-Rede Contratada de Cuidados Especializados Complementares à Saúde - Ambulatorial	4-Ações de Saúde Mental	1,00	19.774.000,00		
			201-Hospital Metropolitan	2902-Gestão das Parcerias Público-Privadas	2-Hospital Metropolitan Célio de Castro	0,23	25.081.500,00		
			203-Melhoria do Atendimento Hospitalar e Especializado	2894-Rede Hospitalar	2-Cirurgias Eletivas no SUS-BH	0,23	5.865.000,00		
		303-Suporte Profilático e Terapêutico	204-Gestão e Regionalização da Saúde	2895-Suporte Logístico	1-Assistência Farmacêutica	0,23	5.268.380,00		
			304-Vigilância Sanitária	28-Vigilância em Saúde	2829-Vigilância em Saúde	2-Ações de Vigilância Sanitária	0,23	151.570,00	
		305-Vigilância Epidemiológica	28-Vigilância em Saúde	2829-Vigilância em Saúde	2829-Vigilância em Saúde	1-Ações de Vigilância, Prevenção e Controle de Doenças e Agravos - Zoonozes	0,23	1.498.450,00	
						3-Ações de Vigilância Epidemiológica	0,23	2.011.580,00	
				8-Ações de Vigilância da Dengue	0,23	2.857.060,00			
2502 - FPM	18-Gestão Ambiental	541-Preservação e Conservação Ambiental	72-Planejamento, Monitoramento e Gerenciamento dos Parques e Necrópoles	2812-Gestão Operacional dos Parques Municipais	2-Elaboração de projetos de apoio à manutenção e adequação das unidades da FPM	1,00	440.000,00		
2700 - SMOBI	16-Habitação	482-Habitação Urbana	64-Geração e Qualificação Habitacional em Áreas de Interesse Social	1231-Melhorias Urbanas em Assentamentos Precários	1-Melhorias Urbanas em Assentamentos Precários	0,23	656.913,00		
	17-Saneamento	512-Saneamento Básico Urbano	66-Saneamento e Tratamento de Fundos de Vale	1203-Drenagem e Tratamento de Fundos de Vale	1-Drenagem e Tratamento de Fundos de Vale	0,23	4.376.375,00		
				225-Vila Viva	1231-Melhorias Urbanas em Assentamentos Precários	16-Implantação do Vila Viva - Complexo Várzea da Palma	0,23	1.860.546,00	
	23-Comércio e Serviços	692-Comercialização	236-Direito de Todos	1268-Construção, Ampliação e Reforma de Restaurantes Populares	1-Construção, Ampliação e Reforma de Restaurantes Populares	0,23	8.050,00		
	27-Desporto e Lazer	812-Desporto Comunitário	238-Promoção do Esporte e do Lazer	1213-Construção, Ampliação e Reforma de Equipamentos Esportivos e Áreas de Lazer	1-Construção, Ampliação e Reforma de Equipamentos Esportivos e Áreas de Lazer	0,23	4.792.409,00		
2702 - SUDECAP	15-Urbanismo	451-Infra-Estrutura Urbana	233-Manutenção da Cidade	1370-Recuperação de Passeios Públicos	1-Recuperação de Passeios Públicos	0,23	115.000,00		
2704 - FMHP	16-Habitação	482-Habitação Urbana	64-Geração e Qualificação Habitacional em Áreas de Interesse Social	1231-Melhorias Urbanas em Assentamentos Precários	1-Melhorias Urbanas em Assentamentos Precários	0,23	397.440,00		
				2792-Programa Bolsa Moradia	2-Programa Bolsa Moradia - Risco	0,23	396.520,00		
					3-Programa Bolsa Moradia - Obras Vila Viva	0,23	892.653,00		
			209-Implantação do Corta Caminho	1330-Implantação do Corta Caminho	209-Implantação do Corta Caminho	1330-Implantação do Corta Caminho	5-Programa Bolsa Moradia - Implantação do Corta Caminho	0,23	74.290,00
							8-Revitalização Anel Rodoviário - Recuperação Assentamentos Precários	0,23	230.920,00
			225-Vila Viva	1231-Melhorias Urbanas em Assentamentos Precários	225-Vila Viva	1231-Melhorias Urbanas em Assentamentos Precários	1-Melhorias Urbanas em Assentamentos Precários	0,23	1.092.738,00
							3-Outras Intervenções em Assentamentos Precários	0,23	300.073,00
				4-Orçamento Participativo - Empreendimento	0,23	4.195.334,00			
				5-Planos Globais Específicos	0,23	171.251,00			



EIXO: Promovendo Vidas Saudáveis

UO	Função	Subfunção	Programa	Ação	Subação	Índice Prop.	Credito Orçamentário					
2704 - FMHP	16-Habituação	482-Habituação Urbana	225-Vila Viva	1231-Melhorias Urbanas em Assentamentos Precários	8-Ações Sociais em Assentamentos Precários	0,23	1.047.976,00					
					9-Implantação do Vila Viva - Morro das Pedras	0,23	990.647,00					
					10-Implantação do Vila Viva - Taquaril	0,23	2.487.357,00					
					13-Implantação do Vila Viva - Vila Pedreira Prado Lopes	0,23	614.002,00					
					14-Implantação do Vila Viva - Vila Cemig/Alto das Antenas	0,23	378.326,00					
					15-Implantação do Vila Viva - Aglomerado Aeroporto/São Tomaz	0,23	4.354.007,00					
					19-Implantação do Vila Viva - Aglomerado Santa Lúcia	0,23	4.654.994,00					
					20-Regularização de Domicílios	0,23	278.659,00					
					22-Eliminação das Situações de Risco Muito Alto e Alto	0,23	4.073.250,00					
					26-Reassentamento/Indenizações - Programa Vila Viva	0,23	872.152,00					
2704 - FMHP	16-Habituação	482-Habituação Urbana	226-Habituação	1207-Produção de Moradias	3-Produção de Moradias do Programa Minha Casa Minha Vida	0,23	15.760.622,00					
					7-Acompanhamento Social de Famílias do Programa Minha Casa Minha Vida	0,23	223.993,00					
					11-Regularização de Moradias implantadas pela PBH no período de 1993 a 2012	0,23	46.460,00					
					18- Reassentamento/Indenizações	0,23	418.149,00					
					32-Projetos e Obras de Melhorias Habitacionais	0,23	102.709,00					
					34-Atendimento ampliado kit de acessibilidade "Kit Idoso" às famílias de pessoas com deficiência	1,00	43.000,00					
					2903 - SLU	17-Saneamento	512-Saneamento Básico Urbano	46-Operacionalização e Modernização da Limpeza Pública	2539-Execução dos Serviços de Limpeza Urbana	3-Limpeza de Áreas Públicas Decorrentes de Grandes Eventos	0,23	374.642,00
										4-Cobertura dos Serviços de Limpeza de Vias em Áreas Urbanas	0,23	24.484.792,00
										5-Gerenciamento da Central de Tratamento de Resíduos Sólidos	0,23	1.693.344,00
										7-Execução de Serviços de Limpeza Urbana - Multitarefa	0,23	7.776.941,00
228-Coleta, Destinação e Tratamento de Resíduos Sólidos	0,23	518.942,00										
232-Movimento Respeito por BH	0,23	103.500,00										
2905 - FTU	26-Transporte	452-Serviços Urbanos	60-Gestão da Mobilidade Urbana	2837-Gerenciamento da Mobilidade Urbana Municipal						1-Gerenciamento do Trânsito Municipal e Transporte Urbano	0,23	14.528.239,00
										2-Manutenção das Estações do BRT/Move	0,23	4.086.561,00
										245-Transporte Seguro e Sustentável	0,23	1.873.881,00
										2905 - FTU	26-Transporte	452-Serviços Urbanos



EIXO: Promovendo Vidas Saudáveis

UO	Função	Subfunção	Programa	Ação	Subação	Índice Prop.	Credito Orçamentário	
3000 - SMEL	27-Desporto e Lazer	812-Desporto Comunitário	101-Promoção e Democratização das Práticas de Esportes e Lazer	2534-Implantação, Manutenção e Recuperação de Equipamentos Esportivos e Áreas de Lazer	1-Manutenção, Conservação, Pequenas Reformas e Custeio de Equipamentos Esportivos	0,23	1.283.147,00	
					1-Promoções e Eventos Esportivos e Gestão de Áreas de Lazer	0,23	473.455,00	
					5-Ampliação do Programa Academias a Céu Aberto	0,23	122.866,00	
			238-Promoção do Esporte e do Lazer	2534-Implantação, Manutenção e Recuperação de Equipamentos Esportivos e Áreas de Lazer	6-Manutenção e Custeio das Academias a Céu Aberto	0,23	15.262,00	
					1-Programas Esportivos Sociais e Atividades de Lazer Comunitárias	0,23	1.119.916,00	
					1-Superar Educacional / BH Cidadania	0,23	32.200,00	
3001 - SMAES	27-Desporto e Lazer	812-Desporto Comunitário	101-Promoção e Democratização das Práticas de Esportes e Lazer	2757-Programas e Atividades Esportivas	2-Fomação e Capacitação/Jornada Paralímpica	1,00	10.000,00	
					3-Superar Rendimento	1,00	10.000,00	
			238-Promoção do Esporte e do Lazer	2536-Programa Superar	5-Incentivo ao Esporte da Pessoa com Deficiência	1,00	15.900,00	
					TOTAL EIXO: Promovendo Vidas Saudáveis:			372.420.561,00
					TOTAL GERAL:			737.010.436,00